

IMPORT CENTER S.A.

ESTADO DE SITUACIÓN PATRIMONIAL AL 31/03/17 COMPARATIVO CON EL ESTADO CERRADO AL 31/12/16

(En miles de Guaraníes)

ACTIVO	31/03/2017	31/12/2016	PASIVO	31/03/2017	31/12/2016
ACTIVO CORRIENTE			PASIVO CORRIENTE		
Disponibilidades (Nota 2)	3.252.428	1.193.695	Cuentas a Pagar (Nota 10)	98.708	214.876
Inversiones Temporarias (Anexo C)	0	0	Deudas Financieras (Nota 11)	13.417.254	14.731.046
Créditos por Ventas (Nota 5)	7.422.273	7.371.032	Remuneraciones y Cargas Sociales a Pagar (Nota 12)	50.599	25.555
Otros Créditos (Nota 6)	3.973.796	6.971.770	Cargas Fiscales a Pagar	197.294	81.431
Bienes de Cambio (Nota 7)	19.402.888	18.990.775	Dividendos a Pagar	0	0
Otros Activos (Nota 8)	160.574	116.114	Otros Pasivos	0	0
			Previsiones	0	0
TOTAL DE ACTIVO CORRIENTE	34.211.958	34.643.386	TOTAL PASIVO CORRIENTE	13.763.855	15.052.908
ACTIVO NO CORRIENTE			PASIVO NO CORRIENTE		
Créditos por Ventas (Nota 5 y Anexo E)	556.178	466.020	Deudas Financieras (Nota 11)	1.690.904	1.690.904
Otros Créditos (Nota 6)	0	0			
Bienes de Cambio (Nota 7)	0	0			
Inversiones Permanentes (Anexos C y D)	0	0	TOTAL DEL PASIVO NO CORRIENTE	1.690.904	1.690.904
Bienes de Uso (Anexo A y Nota 9)	10.476.336	10.582.659	TOTAL DEL PASIVO	15.454.759	16.743.812
Activos Intangibles (Anexo B)	0	0	PATRIMONIO NETO (Según Estado respectivo)		
Otros Activos (Nota 8)	0	0			
TOTAL DEL ACTIVO NO CORRIENTE	11.032.514	11.048.679	TOTAL DEL PATRIMONIO NETO	29.789.712	28.948.251
TOTAL DEL ACTIVO	45.244.472	45.692.063	TOTAL DEL PASIVO Y PATRIMONIO NETO	45.244.472	45.692.063

Lic. Gloria María Viveros
RUC: 635921-3
Contadora



Import Center S.A.






**Import
Center S.A.**

**IMPORT CENTER S.A.
ESTADO DE RESULTADOS AL 31/03/17
COMPARATIVO CON EL ESTADO CERRADO AL 31/03/16
(En miles de Guaraníes)**

CONCEPTOS	Ejercicio Finalizado el	
	31/03/2017	31/03/2016
INGRESOS OPERATIVOS		
Ventas Netas	8.796.232	6.095.075
Menos:		
Costo de las mercaderías (servicios) vendidas (Anexo F)	-5.934.100	-4.006.146
Utilidad Operativa Bruta	2.862.132	2.088.929
Menos:		
Gastos Administrativos y de Comercialización (Nota 13)	-1.125.114	-948.648
Resultado de Inversiones Permanente	0	0
Resultado Financiero y por tenencia (Nota 15)	-857.004	-879.775
Ganancia (Pérdida) Ordinaria	880.013	260.506
Resultados Extraordinarios (Nota 14)	58.693	12.059
Reserva Legal	0	0
Impuesto a la Renta	-97.245	-41.398
Ganancia (Pérdida) del Ejercicio	841.461	231.167


Lic. Gloria Maria Viveros
RUC: 635921-3
Contadora





**Import
Center S.A.**

IMPORT CENTER S.A.

**ESTADO DE ORIGEN Y APLICACIÓN DE FONDOS AL 31/03/17
COMPARATIVO CON EL PERIODO CERRADO AL 31/03/16**

(En miles de Guaraníes)

ORIGEN DE FONDOS	31/03/2016	31/03/2015
VARIACION DE FONDOS		
Fondos al Inicio del Ejercicio	3.081.853	2.237.145
Ajustes de Ejercicios Anteriores	0	
FONDOS AJUSTADOS AL INICIO DEL EJERCICIO	3.081.853	2.237.145
Aumento (Disminución) de Fondos	170.573	844.708
FONDOS AL CIERRE DEL EJERCICIO	3.252.426	3.081.853
CAUSAS DE VARIACION DE FONDOS		
Ventas Cobradas	8.723.947	8.123.508
Menos: Egresos Ordinarios Pagados	-6.611.998	-4.196.917
Más: Otros Ingresos Ordinarios	0	0
FONDOS ORIGINADOS (APLICADOS EN OP. ORDIN.)	2.111.949	3.926.591
Integración de Acciones	0	0
Nuevas Deudas a Largo Plazo	0	0
Nuevas Deudas a Corto Plazo	0	0
Otras causas de Orígenes de Fondos	0	0
TOTAL DE ORIGENES DE FONDOS	2.111.949	3.926.591
Pago de Deudas a Corto Plazo	-1.911.282	-2.343.540
Pago Anticipado de Deudas a Largo Plazo	0	0
Pagos Por Adquisiciones de Bienes de Uso	-1.471	-517.159
Pago Impuesto a la Renta	-28.623	-221.184
Retiros de Socios		0
Compras de Inversiones Permanentes	0	0
Otras Causas de Aplicaciones de Fondos	0	0
AUMENTOS (DISMINUCION) DE FONDOS	170.573	844.708

Las Notas y anexos que se acompañan son parte integrante de los Estados Contables.

Lic. Gloria María Viveros
RUC: 635921-3
Contadora



IMPORT CENTER S.A.

ESTADO DE EVOLUCION DEL PATRIMONIO NETO POR EL PERIODO COMPRENDIDO ENTRE EL 01/01/17 Y EL 31/03/17 CON CIFRAS COMPARATIVAS AL 31/12/2016

(En miles de Guaraníes)

RUBROS	APORTE DE LOS SOCIOS				TOTAL	GANANCIAS RESERVADAS		TOTAL	RESULTADOS NO ASIGNADOS	TOTAL DEL PATR. NETO
	CAPITAL SOCIAL	PRIMAS DE EMISION	APORTES NO CAPITALIZ.	REVALUOS		RESERVA LEGAL	OTRAS RESERVAS			
Saldos al 31 de Marzo de 2016	10.000.000				10.000.000	1.122.553	4.668.926	5.791.480	11.375.617	27.167.099
* Distribución de Resultados Acumulados									0	
* Reserva Legal						80.286		80.286		80.286
* Otras Reservas							406.596	406.596		406.596
* Resultado del Periodo									1.294.272	1.294.272
* Integración de Capital	5.000.000				5.000.000				-5.000.000	
* Dividendos en efectivo										
Saldos al 31 de Diciembre de 2015	15.000.000				15.000.000	1.202.839	5.075.521	6.278.361	7.669.889	28.948.251
Revalúo (Anexo A)										
Integración de Capital										
Suscripción de Capital										
Ganancia del Periodo según Estado de Resultados									841.461	841.461
Saldos al 31 de Marzo de 2016	15.000.000	0	0	0	15.000.000	1.202.840	5.075.521	6.278.361	8.511.351	29.789.712

Lic. Gloria María Viveros
RUC: 635921-3
Contadora

IMPORT CENTER S.A.

Import Center S.A.





NOTA A LOS ESTADOS CONTABLES

NOTA 1: EL ENTE

"IMPORT CENTER SOCIEDAD ANONIMA", con RUC. N° 80021505-2 es una Entidad que fuera constituida originalmente con la denominación de "CHETAPYIRA" S.R.L., según consta en la Escritura Pública N° 2 de fecha 10 de Enero de 1984 y de la cual se tomó razón en la Dirección General de Registros Públicos, Registro Público de Comercio, bajo el N° 94, folio 22 y siguientes, de la Sección Contratos, el 24 de Enero de 1984. Luego por Escritura Pública N° 47 de fecha 11 de Mayo de 2000, los Estatutos Sociales fueron modificados por transformación de: **IMPORT CENTER S.R.L. a IMPORT CENTER S.A.**, de cuyo testimonio se tomó razón en la Dirección General de los Registros Públicos, Sección Registro Público de Comercio, anotado bajo el N° 491, Serie "A" al folio 3787 y siguientes, Sección Contratos, el 26 de Mayo de 2000; y en la Sección Personas Jurídicas y Asociaciones, anotado bajo el N° 352 Serie "B" al folio 3489, el 26 de Mayo de 2000.

La duración de la Sociedad será de 99 (noventa y nueve) años a contarse desde su inscripción en el Registro de Personas Jurídicas y Asociaciones y en el Registro Público de Comercio, de la Dirección General de los Registros Públicos. No obstante, la Asamblea Extraordinaria de Accionistas puede prorrogar o reducir la duración, o disolver o liquidar la Sociedad cuando así lo resolviere de conformidad con las pertinentes disposiciones de la Ley y de estos Estatutos.

La Empresa tiene como objeto principal la realización por cuenta propia o de terceros, o asociada con terceros, en el país o en el extranjero, las siguientes operaciones: a) COMERCIALES: compra, venta al por mayor y menor, permuta, importación y representación de repuestos para motocicletas, bicicletas como así también repuestos y accesorios, cubiertas para autos, motos y bicicletas y equipos de gimnasia; b) INDUSTRIALES: ensamble de bicicletas; c) MERCADO DE VALORES: emitir títulos de deuda con o sin garantía para negociarlos en el mercado de valores a través de la Bolsa de Valores; y demás actividades detalladas en el Artículo 4° de los Estatutos Sociales.

NOTA 2: COMPOSICION DE DISPONIBILIDADES

Al 31 de Marzo 2017 y al 31 de Diciembre 2016, la disponibilidad está compuesta por:

CUENTAS	31/03/2017	31/12/2016
Caja Moneda Nacional	1.160.950	617.947
Caja Moneda Extranjera	273.691	202.794
Bancos Moneda Nacional	645.770	209.075



Import Center S.A.

Bancos Moneda Extranjera	1.172.017	163.879
TOTALES	3.252.428	1.193.695

NOTA 3: COMPOSICION DEL CAPITAL SOCIAL

Al 31 de Marzo de 2017, el Capital Social asciende a la suma de Gs.15.000.000.000.- (Guaraníes quince mil millones.-), hallándose integrado la totalidad del mismo.-

NOTA 4: POLITICAS Y PRACTICAS CONTABLES

En la preparación y presentación de los Estados Contables, fueron aplicadas las siguientes políticas de contabilidad significativas:

a. Moneda de Cuenta

La moneda de cuenta utilizada para la elaboración de los Estados Contables es el Guaraní.

b. Valuación

Moneda Extranjera

Los Activos y Pasivos en moneda extranjera se encuentran valuados al tipo de cambio de Compra y Venta respectivamente de acuerdo al siguiente detalle con relación al Guaraní:

MONEDA	COMPRA	VENTA
Dólar Americano		
Al 31/03/17	5.634,49	5.641,79
Al 31/12/16	5.759,23	5.774,63

c. Bienes de Cambio

Las existencias están valuadas al costo de adquisición más todos los gastos necesarios hasta la puesta en depósito de la Empresa. La salida de las existencias es registrada utilizando el sistema de precio promedio ponderado.

d. Bienes de Uso

Los Bienes de Uso son valuados a su precio de adquisición, a éste se le adiciona el revaloramiento fiscal de acuerdo a la Ley 125/91.



Import Center S.A.

e. Depreciaciones

El método de depreciación utilizado es el lineal. Los bienes son depreciados a partir del mes siguiente de su alta o incorporación.

f. Reconocimiento de Resultados

Las operaciones que implican ingresos y egresos de la Empresa, son reconocidas como resultados teniendo en cuenta el Principio de lo Devengado.

NOTA 5: CRÉDITOS

Los Créditos arrojaron la siguiente composición expuesta en Guaraníes:

CUENTAS	31/03/2017	31/12/2016
Corriente	7.422.273	7.371.032
Cientes	6.135.109	6.203.325
Cheques Diferidos	1.287.164	1.167.707
No Corriente	556.178	466.020
Cientes	0	0
Cheques Devueltos	1.048.803	958.645
- Previsión para Malos Créditos	-492.625	-492.625
TOTALES	7.978.451	7.837.052

Se constituye provisiones sobre las cuentas de dudoso cobro o de difícil recuperabilidad teniendo en cuenta el análisis de la Gerencia sobre la antigüedad y cobrabilidad de cada uno de los créditos. El método de análisis es de cuenta por cuenta cuyo atraso supera los tres años.

NOTA 6: OTROS CREDITOS

Los Otros Créditos arrojaron la siguiente composición expuesta en Guaraníes:

CUENTAS	31/03/2017	31/12/2016
Corriente	3.973.796	6.971.770
Anticipo de Impuesto a la Renta	0	0
IVA Crédito Fiscal	0	0
Retenciones de Impuesto a la Renta	1.166	0
Retenciones de IVA	0	0
Gastos Pagados por Adelantado		0
Anticipos al Personal	0	0
Anticipos a Proveedores	3.681.130	6.202.270



Import Center S.A.

Anticipo a Despachante	0	478.000
Anticipo de Utilidades Futuras	291.500	291.500
No Corriente	0	0
Gastos Pagados por Adelantado		
	0	
TOTALES	3.973.796	6.971.770

NOTA 7 : BIENES DE CAMBIO

Los Bienes de Cambio, arrojaron la siguiente composición expuesta en Guaraníes:

CUENTAS	31/03/2017	31/12/2016
Mercaderías Gravadas	17.393.417	16.586.320
Mercaderías RAN - Dcto.21944/98	476.168	472.542
Materia Prima Importada	1.128.640	1.539.465
Materia Prima Loc. + Costo de Fabric.	345.869	280.475
Materia Prima Local en Proceso	58.794	2.993
Importaciones en Curso	0	108.980
Anticipos a Proveedores	0	0
TOTALES	19.402.889	18.990.775

NOTA 8 : OTROS ACTIVOS

Los Otros Activos, arrojaron la siguiente composición expuesta en Guaraníes:

CUENTAS	31/03/2017	31/12/2016
Corriente	160.574	116.114
Seguros a Vencer	9.451	22.401
Otros Gastos a Vencer	82.085	28.843
Desarrollo e Impl.Sist. Inform.	0	0
Gastos de Informática a Devengar	4.168	
Operaciones en Curso	63.415	63.415
Obras en Curso	1.455	1.455
No Corriente	0	0
Seguros a Vencer	0	0
Otros Gastos a Vencer	0	0
Desarrollo e Impl.Sist. Inform.	0	0



Import Center S.A.

NOTA 9 : BIENES DE USO

Los Bienes de Uso, arrojaron la siguiente composición expuesta en Guaraníes:

DESCRIPCION DE LOS BIENES	VALORES DE ORIGEN				
	AL INICIO DEL PERIODO	ALTAS DEL PERIODO	REVALUO DEL PERIODO	OTROS AJUSTES Y RECLASIF.	SALDOS AL CIERRE DEL PERIODO
Inmuebles	4.341.810	0	0	0	4.341.810
Edificios	9.264.106	0	0	0	9.264.106
Rodados	1.574.449	0	0	0	1.574.449
Maq.e Instalac.	268.139	1.471	0	0	269.610
Eq.y Herram.	738.453	0	0	0	738.453
Mueb.y Utiles	459.340	0	0	0	459.340
Eq.de Inform.	367.541	0	0	0	367.541
Obras en Curso	0	0	0	0	0
Total 31/03/17	17.013.839	1.471	0	0	17.015.310
Total 31/12/16	16.405.967	256.534	406.596	-55.258	17.013.839

DESCRIPCION DE LOS BIENES	AMORTIZACIONES				
	AL INICIO DEL PERIODO	ALTAS DEL PERIODO	REVALUO DEL PERIODO	SALDOS AL CIERRE DEL PERIODO	NETO RESULTANTE
Inmuebles	0	0	0	0	4.341.810
Edificios	-3.426.617	-83.901	0	-3.510.518	5.753.588
Rodados	-1.447.490	-11.099	0	-1.458.589	120.860
Maq.e Instalac.	-126.612	-7.048	0	-133.660	135.950
Eq.y Herram.	-736.880	0	0	-736.879	1.574
Mueb.y Utiles	-391.940	-3.202	0	-395.142	64.198
Eq.de Inform.	-306.641	-2.545	0	-309.186	58.355
Obras en Curso	0	0	0	0	0
Total 31/03/17	-6.431.180	-107.794	0	-6.538.976	10.476.336
Total 31/12/16	-6.032.813	-431.177	32.809	-6.431.180	10.582.659

NOTA 10: COMERCIALES (ANEXO G)

Las Deudas Comerciales, arrojaron la siguiente composición expuesta en Guaraníes:



Import Center S.A.

CUENTAS	31/03/2017	31/12/2016
Proveedores Locales - M/N	83.982	85.094
Proveedores del Exterior - M/E	4.092	0
Proveedores Locales - M/E	10.633	129.782
Anticipos de Clientes	0	0
Chqs. Emitidos en Difer. Regional U\$S	0	0
Chqs. Emitidos en Diferido-Regional	0	0
TOTALES	98.708	214.876

NOTA 11: FINANCIERAS

Las Deudas Financieras, arrojaron la siguiente composición expuesta en Guaraníes:

CUENTAS	31/03/2017	31/12/2016
Corriente	13.417.254	14.731.046
Sobregiros Bancarios - M/N	0	0
Sobregiros Bancarios - M/E	0	0
Préstamos Personales - M/N	0	0
Préstamos a Bancos - C.P.-M/N	11.530.000	12.930.000
Préstamos a Bancos - C.P.-M/E		13.334
Bonos a Pagar - C.P.	1.500.000	1.500.000
Inter. s/Prést.a Pagar - C.P.-M/N	768.036	935.749
Inter. s/Prést.a Pagar - C.P.-M/E		219
Inter.s/Prést a Devengar - C.P.-M/N	-375.356	-644.103
Inter.s/Bonos a Pagar - C.P.-M/N	235.603	351.534
Inter.s/Bonos a Devengar - C.P.	-241.027	-355.685
No corriente	1.690.904	1.690.904
Préstamos a Bancos - L.P.-M/N	0	0
Préstamos a Bancos - L.P.-M/E	0	0
Préstamos Personales - M/N	160.000	160.000
Inter. s/Prést.a Pagar - L.P.-M/N	0	0
Inter. s/Prést.a Pagar - L.P.-M/E	0	0
Inter. a Devengar - L.P.-M/N	0	0
Bonos a Pagar - L.P.	1.500.000	1.500.000
Inter.s/Bonos a Pagar - L.P.-M/N	179.507	179.507
Inter.s/Bonos a Vencer - L.P.	-148.603	-148.603
TOTALES	15.108.158	16.421.953

NOTA 12: REMUNERACIONES Y CARGAS SOCIALES A PAGAR

La cuenta Remuneraciones y Cargas Sociales a Pagar, arrojó la siguiente composición expuesta en Guaraníes.



CUENTAS	31/03/2017	31/12/2016
Aporte Patronal 16,5%	0	0
Aporte Obrero 9%	0	0
Aportes y Retenciones a Pagar	26.490	25.555
Aguinaldos a Pagar	24.109	0
Sueldos y Jornales a Pagar	0	0
TOTALES	50.599	0

NOTA 13: GASTOS ADMINISTRATIVOS Y DE COMERCIALIZACION (ANEXO H)

Los Gastos Administrativos y de Comercialización, arrojaron la siguiente composición expuesta en Guaraníes.

CUENTAS	31/03/2017	31/03/2016
Seguros Pagados	11.782	12.997
Sueldos y Jornales	207.258	180.501
Cargas Sociales	37.416	33.732
Vacaciones Pagadas	10.660	18.112
Indemnizaciones y Preaviso	8.842	5.360
Aguinaldos Pagados	18.487	16.551
Remuneración Personal Superior	105.000	105.000
Gastos de viajes al Exterior	0	27.002
Honorarios Profesionales	58.030	49.535
Alquileres Pagados	20.000	13.333
Agua, Luz y Teléfono	44.547	37.784
Gastos de Oficina	794	1.995
Impuestos Municipales	16.082	15.547
Impuestos y Tasas	15.806	0
Donaciones	2.000	0
Gastos Generales	257	33
Multas y Recargos - G.N.D.		0
Gastos del Personal		0
Cursos de Capacitación		0
Gastos de Mantenim. Edificios		0
Gastos de Limpieza y Cafetería	2.048	2.130
Gastos de Informática	6.154	8.891



Import Center S.A.

Servicios Pagados	35.542	23.083
Gastos Judiciales	600	4.056
Gastos de Taller		0
Gastos de Escibania		0
Impresos y Formularios	7.070	3.772
Gastos de Informconf		0
Gastos de Suscripciones	11.887	7.152
Gastos No Deducibles	800	0
Depreciaciones	107.794	94.522
IVA Gasto	7.447	9.214
Combustibles y Lubricantes	65.573	55.409
Reparación y Manten. Rodados	7.927	17.746
Mantenim. Y Reprac. En Gral.	9.488	22.677
Gastos de Embalajes y Depósito	20.606	6.434
Comisiones Pagadas sobre Vtas.	162.325	69.511
Fletes y Acarreos	27.487	18.239
Publicidad y Propaganda		1.636
Movilidad y Viáticos	21.897	17.794
Marketing y Publicidad	25.338	55.547
Equipo de Ciclismo		0
Gastos de Garantía		0
Descuentos Concedidos Gravadas	42.567	6.387
Descuentos Concedidos Exentas		0
Gastos de Promoción de Vtas.	5.603	6.966
TOTALES	1.125.114	948.648

NOTA 14: RESULTADOS EXTRAORDINARIOS

Los Resultados Extraordinarios, arrojaron la siguiente composición expuesta en Guaraníes.

CUENTAS	31/03/2017	31/03/2016
Ingresos No Operativos	58.693	12.059
Descuentos Obtenidos	3.290	2.263
Utilidad Vta. Bienes de Uso	0	0
Intereses Cobrados	12.140	47
Otros Ingresos	43.263	1.400
Ingresos Varios	0	8.349
Egresos No Operativos		0
Previsión para Malos Créditos		0
TOTALES	58.693	12.059



**Import
Center S.A.**

NOTA 15: RESULTADOS FINANCIEROS

Los Resultados Financieros, arrojaron la siguiente composición expuesta en Guaraníes:

CUENTAS	31/03/2017	31/03/2016
Ingresos	10.422	12.198
Diferencia de Cambio	10.422	12.198
Egresos	867.426	891.973
Intereses pagados a Bancos	419.498	600.996
Gastos Bancarios	63.333	59.812
Intereses s/Bonos Emitidos	114.658	217.315
Diferencia de Cambio	269.937	13.850
TOTALES	-857.004	-879.775

Lic. Gloria María Viveros
RUC: 635921-3
Contadora



IMPORT CENTER S.A.



**Import
Center S.A.**

ANEXO 1

**IMPORT CENTER S.A.
Anexo 1 Res. CG N° 23/16
Composición de la Cartera de Créditos al 31/03/17**

Situación	Monto En Guaraníes	
	A. Cartera no Vencida	5.445.461.827
B. Cartera Vencida	Previsiones	
	(En Guaraníes)	(En Porcentaje)
B.1 Normal		
B.2 En Gestión de Cobro		
B.3 En Gestión de Cobro Judicial	492.625.233	8,30
TOTAL DE LA CARTERA	492.625.233	8,30

Observaciones	
Criterios de Clasificación Utilizados	
Normal	de.....a..... días de atraso
En Gestión de Cobro	de.....a..... días de atraso
En Gestión de Cobro Judicial	de 1.096 días de atraso en adelante


Lic. Gloria María Viveros
RUC: 635921-3
Contadora



ANEXO A

IMPORT CENTER S.A.
BALANCE GENERAL AL 31/03/17
BIENES DE USO
 (En miles de Guaraníes)

CUENTAS	VALORES DE ORIGEN					AMORTIZACIONES						NETO RESULTANTE
	AL INICIO DEL PERIODO	ALTAS Y TRANSF. DEL PERIODO	BAJAS DEL PERIODO	REVALUO DEL PERIODO	AL CIERRE DEL PERIODO	ACUMULADAS AL INICIO DEL PERIODO	%	ALTAS DEL PERIODO	BAJAS DEL PERIODO	REVALUO DEL PERIODO	ACUMULADAS AL CIERRE DEL PERIODO	
MUEBLES Y UTILES	459.340	0	0	0	459.340	-391.940	10	-3.202	0	0	-395.142	64.198
EQUIPOS Y HERRAMIENTAS	738.453	0	0	0	738.453	-736.880	20		0	0	-736.880	1.573
RODADOS	1.574.449	0	0	0	1.574.449	-1.442.490	20	-11.099	0	0	-1.453.589	120.860
MAQUINARIA E INSTALACIONES	268.139	1.471	0	0	269.610	-126.612	10	-7.048	0	0	-133.660	135.950
EDIFICIOS	9.264.106	0	0	0	9.264.106	-3.426.617	2,5	-83.901	0	0	-3.510.518	5.753.588
INMUEBLES	4.341.810	0	0	0	4.341.810	0	0		0	0	0	4.341.810
OBRAS EN CURSO	0	0	0	0	0							0
EQUIPOS DE INFORMATICA	367.541	0	0	0	367.541	-306.641	25	-2.545	0	0	-309.186	58.355
TOTALES AL 31/03/17	17.013.839	1.471	0	0	17.015.310	-6.431.180		-107.794	0	0	-6.538.976	10.476.336
TOTALES AL 31/12/16	16.405.967	256.534	-55.258	406.596	17.013.839	-6.032.813		0	32.809	-431.177	-6.431.180	10.582.659
TOTALES AL 31/03/16	16.405.968	19.641	0	0	16.425.610	-6.032.813		-111.789	0	0	-6.144.602	10.281.006


 Lic. Gloria María Viveros
 RUC: 635921-3
 Contadora


 IMPORT CENTER S.A.

**Import
Center S.A.**



IMPORT CENTER S.A.
BALANCE GENERAL AL 31/03/17
ACTIVOS INTANGIBLES
 (En miles de Guaraníes)

CUENTAS	VALORES DE ORIGEN			AMORTIZACIONES				NETO RESULTANTE	
	AL INICIO DEL PERIODO	AUMENTOS	DISMINUC.	AL CIERRE DEL PERIODO	ACUMULADAS AL INICIO DEL PERIODO	DEL PERIODO	BAJAS		ACUMULADAS AL CIERRE DEL PERIODO
Desarrollo e Imp. Sistema Informático	0	0	0	0	0	0	0	0	0
	N O A P L I C A B L E								
TOTALES EJERCICIO ACTUAL	0	0	0	0	0	0	0	0	0
TOTALES EJERCICIO ANTERIOR	0	0	0	0	0	0	0	0	0

Import Center S.A.



Lic. Gloria María Viveros
 RUC: 635921-3
 Contadora

IMPORT CENTER S.A.

IMPORT CENTER S.A.
BALANCE GENERAL AL 31/03/17
INVERSIONES, ACCIONES, DEBENTURES Y OTROS TITULOS EMITIDOS EN SERIE
PARTICIPACION EN OTRAS EMPRESAS
 (En miles de Guaraníes)

DENOMINACION Y CARACTERISTICA DE LOS VALORES EMISOR	CLASE	VALOR NOMINAL UNITARIO	CANTIDAD	VALOR NOMINAL TOTAL	VALOR PATRIMONIAL PROPORCIONAL	VALOR DE LIBROS	VALOR DE COTIZACION	INFORMACION SOBRE EL EMISOR					
								% DE PARTICIPAC.	BAIAS DEL PERIODO	ACTIVIDAD PRINCIPAL	SEG. ULTIMO BALANCE		
											RESULTADO	PATR. NETO	
INVERSIONES TEMPORARIAS (DETALLAR)													
N O A P L I C A B L E													
TOTAL EJERCICIO ACTUAL													
TOTAL EJERCICIO ANTERIOR													
INVERSIONES PERMANENTES (DETALLAR)													
TOTAL EJERCICIO ACTUAL													
TOTAL EJERCICIO ANTERIOR													

**Import
Center S.A.**



Lic. Gloria María Viveros
 RUC: 635921-3
 Contadora

IMPORT CENTER S.A.
BALANCE GENERAL AL 31/03/17
OTRAS INVERSIONES
(En miles de Guaraníes)

CUENTAS	VALOR DE COSTO	AMORTIZACION	VALOR DE COTIZAC.	VALOR REGISTRADO AÑO ACTUAL	VALOR REGISTRADO AÑO ANTERIOR
INVERSIONES CORRIENTES (DETALLAR)					
	N O A P L I C A B L E				
SUBTOTAL					
INVERSIONES NO CORRIENTES (DETALLAR)					
SUBTOTAL					
TOTALES EJERCICIO					


Lic. Gloria María Viveros
RUC: 635921-3
Contadora


 **IMPORT CENTER S.A.**



IMPORT CENTER S.A.
BALANCE GENERAL AL 31/03/17
PREVISIONES
 (En miles de Guaranés)

RUBROS	SALDOS AL INICIO DEL EJERCICIO	AUMENTOS (*)	BAJAS (*)	SALDOS CIERRE AL 31/03/2017	SALDOS CIERRE AL 31/03/16
DEDUCIDAS DEL ACTIVO	492.625	0	0	492.625	492.625
Incobrables (Nota 5)	492.625	0	0	492.625	492.625
TOTAL	492.625	0	0	492.625	492.625

(*) Indicar imputaciones en Nota al pie del Anexo

Lic. Gloria María Viveros
 RUC: 635921-3
 Contadora



Import Center S.A.





IMPORT CENTER S.A.
BALANCE GENERAL AL 31/03/17
COSTO DE MERCADERIAS O PRODUCTOS VENDIDOS O SERVICIOS PRESTADOS
 (En miles de Guaraníes)

DETALLE	AL	
	31/03/2017	31/03/2016
I. COSTO DE MERCADERIAS O PRODUCTOS VENDIDOS		
Existencia al Comienzo del Período	18.990.775	22.514.851
Mercaderías de Reventa	16.586.320	20.819.919
Productos Terminados	472.542	657.117
Productos en Proceso	2.993	0
Materias Primas y Materiales	1.819.940	941.524
Otros	108.980	5.496.045
Reclasificación de Cuentas *	0	-5.399.754
Compras y Costos de Producción del Ejercicio	6.346.214	4.004.631
a) Compras	6.346.214	4.004.631
b) Costos de Producción según Anexo H	0	0
Diferencia de Inventario	0	0
Resultado por Tenencia	0	0
Existencia al Cierre del Ejercicio	19.402.889	22.513.336
Mercaderías de Reventa	17.393.417	21.227.636
Productos Terminados	476.168	505.148
Productos en Proceso	0	0
Materias Primas y Materiales	1.533.303	764.587
Otros	0	15.965
II. COSTO DE SERVICIOS PRESTADOS		
COSTO DE MERCADERIAS O PRODUCTOS VENDIDOS Y SERVICIOS PRESTADOS	5.934.100	4.006.146

* La reclasificación obedece al cambio de Rubro de la Cuenta Anticipo a Proveedores que ahora exponemos en el Rubro de Otros Créditos. (Nota 6)

Lic. Gloria María Viveros
 RUC: 635921-3
 Contadora





IMPORT CENTER S.A.
BALANCE GENERAL AL 31/03/17
ACTIVOS Y PASIVOS EN MONEDA EXTRANJERA
 (En miles de Guaraníes)

DETALLE	MONEDA EXTRANJERA		CAMBIO VIGENTE	MONEDA LOCAL	
	CLASE	MONTO		31/03/2017	31/12/2016
ACTIVO					
ACTIVO CORRIENTE					
DISPONIBILIDADES (Nota 2)		256.581,76		1.445.708	366.673
Caja	U\$S	48.574,18	5.634,49	273.691	202.794
Banco Regional Cta. Cte.	U\$S	208.007,58	5.634,49	1.172.017	163.879
Banco GNB-C.Ah.	U\$S	0,00	0,00	0	0
Banco BBVA - C.Ah.	U\$S	0,00		0	0
CREDITOS POR VENTAS (Nota 5)		162.279,87		914.364	1.260.276
Clientes	U\$S	146.016,05	5.634,49	822.726	1.140.335
Cheques Diferidos	U\$S	16.263,82	5.634,49	91.638	119.941
OTROS CREDITOS (Nota 6)		653.320,90		3.681.130	6.202.270
Anticipo a Proveedores	U\$S	653.320,90	5.634,49	3.681.130	6.202.270
BIENES DE CAMBIO (NOTA 7)		0,00		0	0
Anticipos a Proveedores	U\$S	0,00		0	0
TOTAL DEL ACTIVO CORRIENTE		1.072.182,53		6.041.202	7.829.219
ACTIVO NO CORRIENTE					
CREDITOS POR VENTAS (Nota 5)				0	
	U\$S				0
TOTAL DEL ACTIVO NO CORRIENTE		0,00		0	0
TOTAL DEL ACTIVO		1.072.182,53		6.041.202	7.829.219
PASIVO					
PASIVO CORRIENTE					
DEUDAS COMERCIALES (Nota 11)		-2.610,06		-14.725	-129.782
Proveedores Locales M/E	U\$S	-1.884,76	5.641,79	-10.633	-129.782
Proveedores del Exterior	U\$S	-725,30	5.641,79	-4.092	0
Sobregiros Bancarios	U\$S			0	0
Cheques Emitidos Dif.Regional	U\$S	0,00		0	0
DEUDAS FINANCIERAS (Nota 12)		0,00		0	-13.553
ITAU-Préstamo	U\$S	0,00		0	-13.334
Intereses s/Préstamo U\$S-C.P.	U\$S	0,00		0	-219
TOTAL DEL PASIVO CORRIENTE		-2.610,06		-14.725	-143.335
PASIVO NO CORRIENTE					
DEUDAS FINANCIERAS (Nota 12)		0,00		0	0
ITAU-Préstamo	U\$S	0,00		0	0
Intereses s/Préstamo U\$S-L.P.	U\$S	0,00		0	0
TOTAL DEL PASIVO NO CORRIENTE		0,00		0	0
TOTAL DEL PASIVO		-2.610,06		-14.725	-143.335

Lic. Gloria María Viveros
 RUC: 635921-3
 Contadora

IMPORT CENTER S.A.
BALANCE GENERAL AL 31/03/17
INFORMACION REQUERIDA SOBRE COSTOS Y GASTOS
 (En miles de Guaraníes)

RUBROS	COSTO DE	COSTO DE	COSTO DE	GASTOS	GASTOS	GASTOS	OTROS	TOTAL	
	BIENES DE	BIENES DE	OTROS	DE	DE			Ejercicio	Ejercicio
	CAMBIO	USO	ACTIVOS	ADMINISTRAC.	COMERCIALIZ.	FINANCIEROS	GASTOS	Actual	Anterior
Remuneraciones de administradores, directores, síndicos y consejo de vigilancia.				105.000				105.000	105.000
Honorarios y remuneraciones por servicios.				58.030	152.325			220.355	119.046
Sueldos y jornales.				207.258				207.258	180.501
Contribuciones Sociales.				37.416				37.416	33.732
Regalías y honorarios por servicios técnicos.				35.542				35.542	23.083
Gastos de publicidad y propaganda.					73.508			73.508	70.536
Intereses, multas y recargos impositivos.				0				0	0
Impuestos, tasas y contribuciones.				39.335			97.245	136.580	66.159
Intereses a bancos, instituciones financieras y bonos						597.489	0	597.489	878.124
Amortización bienes de uso.				107.794				107.794	94.522
Amortización activos intangibles.								0	0
Previsiones							0	0	0
Otros costos y gastos				135.416	163.490	269.937	0	568.843	311.317
TOTALES PERIODO ACTUAL	0	0	0	725.791	399.323	867.426	97.245	2.089.786	
TOTAL PERIODO ANTERIOR	0	0		679.982	268.666	891.974	41.398		1.882.020

Import Center S.A.



Lic. Gloria María Viveros
 RUC: 635921-3
 Contadora





**Import
Center S.A.**

ANEXO I

**IMPORT CENTER S.A.
BALANCE GENERAL AL 31/03/17
DATOS ESTADISTICOS**
(En miles de Guaraníes)

INDICADORES ACTIVOS	ACUMULADO AL FIN DEL PERIODO	
	31/03/2017	31/03/2016
Volúmen de Producción en Gs.	349.849	44.891
Volúmen de Ventas en Gs.	8.796.232	6.095.075
Cantidad de Empleados y Obreros	50	48
Consumo de Energía en Gs.	3.195	1.393
Edificios e Inmuebles (*)	13.605.917	13.077.187
Distribuidores	1.950	1.950

Nota: El volúmen de operaciones podrá consignarse en unidades físicas, en unidades equivalentes o en algún índice que resulte apropiado para indicar el nivel de actividad.

(*) La estructura edilicia de la Empresa, está compuesta por:
Casa Matriz - Edificio de 3 plantas con sub-suelo - Asunción
Planta Industrial - Guarambaré
Centro de Distribución - Asunción
Depósito 1 - Asunción
Depósito 2 - Asunción

Lic. Gloria María Viveros
RUC: 635921-8
Contadora



 **IMPORT CENTER S.A.**



**Import
Center S.A.**

ANEXO J

**IMPORT CENTER S.A.
BALANCE GENERAL AL 31/03/17
INDICES ECONOMICOS - FINANCIEROS**

INDICES	31/03/2017	31/12/2016
LIQUIDEZ (1)	2,49	2,30
ENDEUDAMIENTO (2)	0,52	0,58
RENTABILIDAD (3)	0,03	0,06
(1) <u>Activo Corriente</u> Pasivo Corriente	(2) <u>Total del Pasivo</u> Patrimonio Neto	Result. antes del (3) <u>Imp. A la Renta</u> Patrimonio Neto excluido el Resultado del periodo

Lic. Gloria María Viveros
RUC: 635921-3
Contadora



IMPORT CENTER S.A.



**Import
Center S.A.**

INFORME DEL SINDICO

SEÑORES ACCIONISTAS:

En mi carácter de Sindico Titular de **IMPORT CENTER S.A.**, he procedido a revisar los Libros de Contabilidad de la Sociedad y la documentación justificativa, y comprobada la razonabilidad de las cifras del Balance General y Cuadro de Ganancias y Pérdidas, con los respectivos anexos, correspondientes al período finalizado al 31 de Marzo de 2017, me permito aconsejar su aprobación.

Asunción, Abril de 2017.

.....
Lic. Cándido Parra
Sindico Titular

Acta de Directorio N° 90.

En la ciudad de Asunción, Capital de la República del Paraguay, a los veinte y ocho días del mes de Abril del año 2017, siendo las 10:30 horas, se reúnen en el local social, sito en la Avenida República Argentina 1851, los miembros del Directorio de la firma IMPORT CENTER S.A. a fin de tratar el único punto del:


Orden del Día:

1- Aprobación de la Información contable correspondiente al periodo Marzo- 2017.

Abierto el acto, luego de ser comprobada la existencia del quórum, hace uso de la palabra, el Sr Gabriel Cuttier quien manifiesta que con anterioridad se les ha hecho llegar a los Directores el informe del primer trimestre correspondiente al año 2017, el cual debe ser presentado a la Comisión Nacional de Valores.

Luego de ser estudiado dicho documento, se resuelve por unanimidad la aprobación de la información contable correspondiente al primer trimestre de 2017 y su remisión a la Comisión Nacional de Valores.

No habiendo otro punto que tratar, se levanta la sesión siendo las 11:15 horas, previa firma de los presentes.


Gabriel Cuttier C.
Presidente


Gerard Cuttier
Vice-Presidente


Patricia J. Cuttier
Director titular