



**Import
Center S.A.**

IMPORT CENTER S.A.

**ESTADO DE SITUACIÓN PATRIMONIAL AL 30/06/17
COMPARATIVO CON EL ESTADO CERRADO AL 31/12/16**

(En miles de Guaraníes)

	30/06/2017	31/12/2016		30/06/2017	31/12/2016
ACTIVO			PASIVO		
ACTIVO CORRIENTE			PASIVO CORRIENTE		
Disponibilidades (Nota 2)	2.707.837	1.193.695	Cuentas a Pagar (Nota 10)	196.613	214.876
Inversiones Temporarias (Anexo C)	0	0	Deudas Financieras (Nota 11)	3.255.707	14.731.046
Créditos por Ventas (Nota 5)	6.550.597	7.371.032	Pemuneraciones y Cargas Sociales a Pagar (Nota 12)	72.087	25.555
Otros Créditos (Nota 6)	6.135.148	6.971.770	Cargas Fiscales a Pagar	408.485	81.431
Bienes de Cambio (Nota 7)	17.412.777	18.990.775	Dividendos a Pagar	0	0
Otros Activos (Nota 8)	117.909	116.114	Otros Pasivos	0	0
			Provisiones	0	0
TOTAL DE ACTIVO CORRIENTE	32.934.267	34.643.386	TOTAL PASIVO CORRIENTE	9.932.902	15.052.908
ACTIVO NO CORRIENTE			PASIVO NO CORRIENTE		
Créditos por Ventas (Nota 5 y Anexo E)	543.235	466.020	Deudas Financieras (Nota 11)	4.337.000	1.690.904
Otros Créditos (Nota 6)	0	0			
Bienes de Cambio (Nota 7)	0	0			
Inversiones Permanentes (Anexos C y D)	0	0	TOTAL DEL PASIVO NO CORRIENTE	4.337.000	1.690.904
Bienes de Uso (Anexo A y Nota 9)	11.200.039	10.582.659	TOTAL DEL PASIVO	14.269.902	16.743.812
Activos Intangibles (Anexo B)	0	0	PATRIMONIO NETO (Según Estado respectivo)		
Otros Activos (Nota 8)	0	0			
TOTAL DEL ACTIVO NO CORRIENTE	11.743.274	11.048.679	TOTAL DEL PATRIMONIO NETO	30.407.640	28.948.251
TOTAL DEL ACTIVO	44.677.543	45.692.063	TOTAL DEL PASIVO Y PATRIMONIO NETO	44.677.543	45.692.063

Lic. Gloria María Vivero
RUC: 635921-8
Contadora

IMPORT CENTER S.A.



**Import
Center S.A.**

**IMPORT CENTER S.A.
ESTADO DE RESULTADOS AL 30/06/17
COMPARATIVO CON EL ESTADO CERRADO AL 30/06/16**
(En miles de Guaraníes)

CONCEPTOS	Ejercicio Finalizado el	
	30/06/2017	30/06/2016
INGRESOS OPERATIVOS		
Ventas Netas	15.230.257	11.901.505
Menos:		
Costo de las mercaderías (servicios) vendidas (Anexo F)	-10.398.343	-7.891.265
Utilidad Operativa Bruta	4.831.914	4.010.240
Menos:		
Gastos Administrativos y de Comercialización (Nota 13)	-2.191.938	-1.932.906
Resultado de Inversiones Permanente	0	0
Resultado Financiero y por tenencia (Nota 15)	-1.361.161	-1.657.552
Ganancia (Pérdida) Ordinaria	1.278.814	419.782
Resultados Extraordinarios (Nota 14)	1.239.916	45.171
Reserva Legal	0	0
Impuesto a la Renta	-267.841	-57.320
Ganancia (Pérdida) del Ejercicio	2.250.890	407.633

Lic. Gloria María Viveros
RUC: 635921-3
Contadora





**Import
Center S.A.**

IMPORT CENTER S.A.
ESTADO DE EVOLUCION DEL PATRIMONIO NETO POR EL PERIODO COMPRENDIDO ENTRE EL 01/01/17 Y
EL 30/06/17 CON CIFRAS COMPARATIVAS AL 31/12/2016
 (En miles de Guaraníes)

RUBROS	APORTE DE LOS SOCIOS				GANANCIAS RESERVADAS			RESULTADOS	
	CAPITAL SOCIAL	PRIMAS DE EMISION	APORTES NO CAPITALIZ.	REVALUOS	RESERVA LEGAL	OTRAS RESERVAS	TOTAL	NO ASIGNADOS	TOTAL DEL PATRIMONIO
Saldos al 30 de Junio de 2016	10.000.000				1.122.554	4.668.925	5.791.479	11.552.082	27.343.561
* Distribución de Resultados Acumulados								0	
* Reserva Legal					80.286		80.286		80.286
* Otras Reservas						406.596	406.596		406.596
* Resultado del Periodo								1.117.807	1.117.807
* Integración de Capital								-5.000.000	
* Dividendos en efectivo									
Saldos al 31 de Diciembre de 2015	15.000.000				1.202.839	5.075.521	6.278.361	7.669.889	28.948.251
Revaluo (Anexo A)									
Dividendos en efectivo								-791.500	-791.500
Integración de Capital									
Suscripción de Capital									
Ganancia del Periodo según Estado de Resultados								2.250.890	2.250.890
Saldos al 30 de Junio de 2017	15.000.000	0	0	0	1.202.840	5.075.521	6.278.361	9.129.274	30.407.640

Lic. Gloria María Viveros
 RUC/6359213
 Cdñadora


IMPORT CENTER S.A.



**Import
Center S.A.**

IMPORT CENTER S.A.

**ESTADO DE ORIGEN Y APLICACIÓN DE FONDOS AL 30/06/17
COMPARATIVO CON EL PERIODO CERRADO AL 30/06/16**

(En miles de Guaraníes)

ORIGEN DE FONDOS	30/06/2017	30/06/2016
VARIACION DE FONDOS		
Fondos al inicio del Ejercicio	3.081.853	2.237.145
Ajustes de Ejercicios Anteriores	0	
FONDOS AJUSTADOS AL INICIO DEL EJERCICIO	3.081.853	2.237.145
Aumento (Disminución) de Fondos	-374.016	844.708
FONDOS AL CIERRE DEL EJERCICIO	2.707.837	3.081.853
CAUSAS DE VARIACION DE FONDOS		
Ventas Cobradas	15.819.276	8.123.508
Menos: Egresos Ordinarios Pagados	-7.933.867	-4.196.917
Más: Otros Ingresos Ordinarios	0	0
FONDOS ORIGINADOS(APLICADOS EN OP.ORDIN.)	7.885.409	3.926.591
Integración de Acciones	0	0
Nuevas Deudas a Largo Plazo	0	0
Nuevas Deudas a Corto Plazo	0	0
Otras causas de Origenes de Fondos	0	0
TOTAL DE ORIGENES DE FONDOS	7.885.409	3.926.591
Pago de Deudas a Corto Plazo	-6.539.121	-2.343.540
Pago Anticipado de Deudas a Largo Plazo	0	0
Pagos Por Adquisiciones de Bienes de Uso	-928.804	-517.159
Pago Impuesto a la Renta	0	-221.184
Retiros de Socios	-791.500	0
Compras de Inversiones Permanentes	0	0
Otras Causas de Aplicaciones de Fondos	0	0
AUMENTOS (DISMINUCION) DE FONDOS	-374.016	844.708

Las Notas y anexos que se acompañan son parte integrante de los Estados Contables.

Lic. Gloria María Viveros
RUC: 635921-3
Contadora

 **IMPORT CENTER S.A.**



NOTA A LOS ESTADOS CONTABLES

NOTA 1: EL ENTE

"IMPORT CENTER SOCIEDAD ANONIMA", con RUC. Nº 80021505-2 es una Entidad que fuera constituida originalmente con la denominación de "CHE TAPYIRA" S.R.L., según consta en la Escritura Pública Nº 2 de fecha 10 de Enero de 1984 y de la cual se tomó razón en la Dirección General de Registros Públicos, Registro Público de Comercio, bajo el Nº 94, folio 22 y siguientes, de la Sección Contratos, el 24 de Enero de 1984. Luego por Escritura Pública Nº 47 de fecha 11 de Mayo de 2000, los Estatutos Sociales fueron modificados por transformación de: ~~IMPORT CENTER S.R.L.~~ a **IMPORT CENTER S.A.**, de cuyo testimonio se tomó razón en la Dirección General de los Registros Públicos, Sección Registro Público de Comercio, anotado bajo el Nº 491, Serie "A" al folio 3787 y siguientes, Sección Contratos, el 26 de Mayo de 2000; y en la Sección Personas Jurídicas y Asociaciones, anotado bajo el Nº 352 Serie "B" al folio 3489, el 26 de Mayo de 2000.

La duración de la Sociedad será de 99 (noventa y nueve) años a contarse desde su inscripción en el Registro de Personas Jurídicas y Asociaciones y en el Registro Público de Comercio, de la Dirección General de los Registros Públicos. No obstante, la Asamblea Extraordinaria de Accionistas puede prorrogar o reducir la duración, o disolver o liquidar la Sociedad cuando así lo resolviere de conformidad con las pertinentes disposiciones de la Ley y de estos Estatutos.

La Empresa tiene como objeto principal la realización por cuenta propia o de terceros, o asociada con terceros, en el país o en el extranjero, las siguientes operaciones: a)COMERCIALES: compra, venta al por mayor y menor, permuta, importación y representación de repuestos para motocicletas, bicicletas como así también repuestos y accesorios, cubiertas para autos, motos y bicicletas y equipos de gimnasia; b) INDUSTRIALES: ensamble de bicicletas; c)MERCADO DE VALORES: emitir títulos de deuda con o sin garantía para negociarlos en el mercado de valores a través de la Bolsa de Valores; y demás actividades detalladas en el Artículo 4º de los Estatutos Sociales.

NOTA 2: COMPOSICION DE DISPONIBILIDADES

Al 30 de Junio 2017 y al 31 de Diciembre 2016, la disponibilidad está compuesta por:

CUENTAS	30/06/2017	31/12/2016
Caja Moneda Nacional	506.197	617.947
Caja Moneda Extranjera	262.459	202.794
Bancos Moneda Nacional	1.041.990	209.075



Import Center S.A.

Bancos Moneda Extranjera	897.191	163.879
TOTALES	2.707.837	1.193.695

NOTA 3: COMPOSICION DEL CAPITAL SOCIAL

Al 30 de Junio de 2017, el Capital Social asciende a la suma de Gs.15.000.000.000.- (Guaraníes quince mil millones.-), hallándose integrado la totalidad del mismo.-

NOTA 4: POLITICAS Y PRACTICAS CONTABLES

En la preparación y presentación de los Estados Contables, fueron aplicadas las siguientes políticas de contabilidad significativas:

a. Moneda de Cuenta

La moneda de cuenta utilizada para la elaboración de los Estados Contables es el Guaraní.

b. Valuación

Moneda Extranjera

Los Activos y Pasivos en moneda extranjera se encuentran valuados al tipo de cambio de Compra y Venta respectivamente de acuerdo al siguiente detalle con relación al Guaraní:

MONEDA	COMPRA	VENTA
Dólar Americano		
Al 30/06/17	5.557,84	5.561,51
Al 31/12/16	5.759,23	5.774,63

c. Bienes de Cambio

Las existencias están valuadas al costo de adquisición más todos los gastos necesarios hasta la pueda en depósito de la Empresa. La salida de las existencias es registrada utilizando el sistema de precio promedio ponderado.

d. Bienes de Uso

Los Bienes de Uso son valuados a su precio de adquisición, a éste se le adiciona el reva-lúo fiscal de acuerdo a la Ley 125/91.



Import Center S.A.

e. Depreciaciones

El método de depreciación utilizado es el lineal. Los bienes son depreciados a partir del mes siguiente de su alta o incorporación.

f. Reconocimiento de Resultados

Las operaciones que implican ingresos y egresos de la Empresa, son reconocidas como resultados teniendo en cuenta el Principio de lo Devengado.

NOTA 5: CRÉDITOS

Los Créditos arrojaron la siguiente composición expuesta en Guaraníes:

CUENTAS	30/06/2017	31/12/2016
Corriente	6.550.597	7.371.032
Cientes	5.729.267	6.203.325
Cheques Diferidos	821.330	1.167.707
No Corriente	543.235	466.020
Cientes	0	0
Cheques Devueltos	1.035.860	958.645
- Previsión para Malos Créditos	-492.625	-492.625
TOTALES	7.093.832	7.837.052

Se constituye provisiones sobre las cuentas de dudoso cobro o de difícil recuperabilidad teniendo en cuenta el análisis de la Gerencia sobre la antigüedad y cobrabilidad de cada uno de los créditos. El método de análisis es de cuenta por cuenta cuyo atraso supera los tres años.

NOTA 6: OTROS CREDITOS

Los Otros Créditos arrojaron la siguiente composición expuesta en Guaraníes:

CUENTAS	30/06/2017	31/12/2016
Corriente	6.135.148	6.971.770
Anticipo de Impuesto a la Renta	43.762	0
IVA Crédito Fiscal	0	0
Retenciones de Impuesto a la Renta	1.698	0
Retenciones de IVA	0	0
Gastos Pagados por Adelantado		0
Anticipos al Personal	0	0
Anticipos a Proveedores	5.680.688	6.202.270



Import Center S.A.

Anticipo a Despachante	409.000	478.000
Anticipo de Utilidades Futuras	0	291.500
No Corriente	0	0
Gastos Pagados por Adelantado		
	0	
TOTALES	6.135.148	6.971.770

NOTA 7 : BIENES DE CAMBIO

Los Bienes de Cambio, arrojaron la siguiente composición expuesta en Guaraníes:

CUENTAS	30/06/2017	31/12/2016
Mercaderías Gravadas	15.571.441	16.586.320
Mercaderías RAN - Dcto.21944/98	684.524	472.542
Materia Prima Importada	675.095	1.539.465
Materia Prima Loc. + Costo de Fabric.	478.859	280.475
Materia Prima Local en Proceso	12.859	2.993
Importaciones en Curso	0	108.980
Anticipos a Proveedores	0	0
TOTALES	17.422.778	18.990.775

NOTA 8 : OTROS ACTIVOS

Los Otros Activos, arrojaron la siguiente composición expuesta en Guaraníes:

CUENTAS	30/06/2017	31/12/2016
Corriente	117.909	116.114
Seguros a Vencer	13.996	22.401
Otros Gastos a Vencer	33.235	28.843
Desarrollo e Impl.Sist. Inform.	0	0
Gastos de Informática a Devengar	5.809	
Operaciones en Curso	63.415	63.415
Obras en Curso	1.455	1.455
No Corriente	0	0
Seguros a Vencer	0	0
Otros Gastos a Vencer	0	0
Desarrollo e Impl.Sist. Inform.	0	0



Import Center S.A.

NOTA 9 : BIENES DE USO

Los Bienes de Uso, arrojaron la siguiente composición expuesta en Guaraníes:

DESCRIPCION DE LOS BIENES	VALORES DE ORIGEN					
	AL INICIO DEL PERIODO	ALTAS DEL PERIODO	REVALUO DEL PERIODO	OTROS AJUSTES Y RECLASIF.	SALDOS AL CIERRE DEL PERIODO	
Inmuebles	4.341.810	2.213.720		0	-700.459	5.855.071
Edificios	9.264.106	0		0	-971.886	8.292.221
Rodados	1.574.449	155.285		0	0	1.729.734
Maq.e Instalac.	268.139	17.495		0	0	285.634
Eq.y Herram.	738.453	15.328		0	0	753.781
Mueb.y Utiles	459.340	1.391		0	0	460.733
Eq.de Inform.	367.541	0		0	0	367.541
Obras en Curso	0	0		0	0	0
Total 30/06/17	17.013.839	2.403.219		0	-1.672.345	17.744.715
Total 31/12/16	16.405.967	256.534	406.596		-55.258	17.013.839

DESCRIPCION DE LOS BIENES	AMORTIZACIONES					
	AL INICIO DEL PERIODO	ALTAS DEL PERIODO	REVALUO DEL PERIODO	SALDOS AL CIERRE DEL PERIODO	NETO RESIDUANTE	
Inmuebles	0	0		0	0	5.855.071
Edificios	-3.426.617	-65.707		0	-3.492.324	4.799.897
Rodados	-1.442.490	-22.198		0	-1.464.688	265.046
Maq.e Instalac.	-126.612	-13.330		0	-139.942	145.692
Eq.y Herram.	-736.880	-766		0	-737.645	16.136
Mueb.y Utiles	-391.940	-6.404		0	-398.344	62.389
Eq.de Inform.	-306.641	-5.090		0	-311.731	55.810
Obras en Curso	0	0		0	0	0
Total 30/06/17	-6.431.180	-113.494		0	-6.544.676	11.200.039
Total 31/12/16	-6.032.813	-431.177	32.809		-6.431.180	10.582.659



Import Center S.A.

NOTA 10: COMERCIALES (ANEXO G)

Las Deudas Comerciales, arrojaron la siguiente composición expuesta en Guaraníes:

CUENTAS	30/06/2017	31/12/2016
Corriente	109.681	214.876
Proveedores Locales - M/N	78.294	85.094
Proveedores del Exterior - M/E	4.604	0
Proveedores Locales - M/E	26.783	129.782
Anticipos de Clientes	0	0
Chqs.Emitidos en Difer.Regional U\$S	0	0
Chqs.Emitidos en Diferido-Regional	0	0
No corriente	86.932	0
Proveedores Locales - M/E	86.932	0
TOTALES	196.613	214.876

NOTA 11: FINANCIERAS

Las Deudas Financieras, arrojaron la siguiente composición expuesta en Guaraníes:

CUENTAS	30/06/2017	31/12/2016
Corriente	9.255.707	14.731.046
Sobregiros Bancarios - M/N	0	0
Sobregiros Bancarios - M/E	0	0
Préstamos Personales - M/N	0	0
Préstamos a Bancos - C.P.-M/N	9.110.000	12.930.000
Préstamos a Bancos - C.P.-M/E	0	13.334
Bonos a Pagar - C.P.	0	1.500.000
Inter. s/Prést.a Pagar - C.P. M/N	645.233	935.749
Inter. s/Prést.a Pagar - C.P.-M/E		219
Inter.s/Prést a Devengar - C.P.-M/N	-446.594	-644.103
Inter.s/Bonos a Pagar - C.P.-M/N	119.671	351.534
Inter.s/Bonos a Devengar - C.P.	-172.603	-355.685
No corriente	4.337.000	1.690.904
Préstamos a Bancos - L.P.-M/N	2.500.000	0
Préstamos a Bancos - L.P.-M/E	0	0
Préstamos Personales - M/N	160.000	160.000
Inter. s/Prést.a Pagar - L.P.-M/N	155.342	0
Inter. s/Prést.a Pagar - L.P.-M/E	0	0
Inter. a Devengar - L.P.-M/N	-63.493	0
Bonos a Pagar - L.P.	1.500.000	1.500.000



Import Center S.A.

Inter.s/Bonos a Pagar - L.P.-M/N	179.507	179.507
Inter.s/Bonos a Vencer - L.P.	-94.356	-148.603
TOTALES	13.592.707	16.421.953

NOTA 12: REMUNERACIONES Y CARGAS SOCIALES A PAGAR

La cuenta Remuneraciones y Cargas Sociales a Pagar, arrojó la siguiente composición expuesta en Guaraníes.

CUENTAS	30/06/2017	31/12/2016
Aporte Patronal 16,5%	0	0
Aporte Obrero 9%	0	0
Aportes y Retenciones a Pagar	24.937	25.555
Aguinaldos a Pagar	47.160	0
Sueldos y Jornales a Pagar	0	0
TOTALES	72.097	0

NOTA 13: GASTOS ADMINISTRATIVOS Y DE COMERCIALIZACION (ANEXO H)

Los Gastos Administrativos y de Comercialización, arrojaron la siguiente composición expuesta en Guaraníes.

CUENTAS	30/06/2017	30/06/2016
Seguros Pagados	24.202	24.096
Sueldos y Jornales	404.363	378.944
Cargas Sociales	72.064	68.073
Vacaciones Pagadas	19.617	23.223
Indemnizaciones y Preaviso	12.772	9.935
Aguinaldos Pagados	35.659	33.514
Remuneración Personal Superior	225.000	210.000
Gastos de viajes al Exterior	0	27.002
Honorarios Profesionales	109.660	111.797
Alquileres Pagados	40.000	26.667
Agua, Luz y Teléfono	83.994	71.007
Gastos de Oficina	1.923	3.242
Impuestos Municipales	35.812	34.366
Impuestos y Tasas	41.346	
Donaciones	2.000	
Gastos Generales	2.184	3.207
Multas y Recargos - G.N.D.		
Gastos del Personal	4.347	1.502
Cursos de Capacitación		
Gastos de Mantenim. Edificios		



Import Center S.A.

Gastos de Limpieza y Cafetería	6.413	4.794
Gastos de Informática	13.576	14.047
Servicios Pagados	65.731	43.647
Gastos Judiciales	1.009	15.987
Gastos de Represent.y Viajes	5.170	
Gastos de Escibanía	474	2.926
Impresos y Formularios	12.792	9.730
Gastos de Informconf		
Gastos de Suscripciones	18.161	14.615
Gastos No Deducibles	4.215	414
Depreciaciones	215.589	189.044
IVA Gasto	76.345	14.982
Combustibles y Lubricantes	124.971	117.100
Reparación y Manten. Rodados	24.238	28.780
Mantenim. Y Reprac. En Gral.	18.792	28.412
Gastos de Embalajes y Depósito	28.500	13.816
Comisiones Pagadas sobre Vtas.	276.693	127.524
Fletes y Acarreos	46.375	32.259
Publicidad y Propaganda		
Movilidad y Viáticos	44.397	39.718
Marketing y Publicidad	84.900	138.259
Equipo de Ciclismo		
Gastos de Garantía		
Descuentos Concedidos Gravadas	43.910	53.227
Descuentos Concedidos Exentas		
Gastos de Promoción de Vtas.	14.747	17.050
TOTALES	2.191.938	1.932.905

NOTA 14: RESULTADOS EXTRAORDINARIOS

Los Resultados Extraordinarios, arrojaron la siguiente composición expuesta en Guaraníes.

CUENTAS	30/06/2017	30/06/2016
Ingresos No Operativos	1.256.036	45.171
Descuentos Obtenidos	3.290	2.263
Utilidad Vta. Bienes de Uso	1.178.386	19.276
Intereses Cobrados	15.291	13.883
Otros Ingresos	59.069	1.400
Ingresos Varios	0	8.349
Egresos No Operativos	16.119	0
Créditos Vencidos - Incobr.-GD	16.119	



Import Center S.A.

Previsión para Malos Créditos		0
TOTALES	1.239.916	45.171

NOTA 15: RESULTADOS FINANCIEROS

Los Resultados Financieros, arrojaron la siguiente composición expuesta en Guaraníes:

CUENTAS	30/06/2017	30/06/2016
Ingresos	106.938	35.994
Diferencia de Cambio	106.938	35.994
Egresos	1.468.099	1.693.546
Intereses pagados a Bancos	755.766	947.227
Gastos Bancarios	130.179	94.408
Intereses s/Bonos Emitidos	237.329	380.301
Diferencia de Cambio	344.825	271.610
TOTALES	-1.361.161	-1.657.552

Lic. Gloria María Viveros
RUC: 63592143
Contadora





**Import
Center S.A.**

IMPORT CENTER S.A.
BALANCE GENERAL AL 30/06/17
BIENES DE USO
(En miles de Guaraníes)

ANEXO A

CUENTAS	VALORES DE ORIGEN						AMORTIZACIONES						NETO RESULTANTE
	AL INICIO DEL PERIODO	ALTAS Y TRANSFERENCIAS DEL PERIODO	BAJAS DEL PERIODO	REVALUO DEL PERIODO	AL CIERRE DEL PERIODO	ACUMULADOS AL INICIO DEL PERIODO	%	ALTAS DEL PERIODO	BAJAS DEL PERIODO	REVALUO DEL PERIODO	ACUMULADOS AL CIERRE DEL PERIODO		
MUEBLES Y UTILES	459.340	1.391	0	0	460.733	-391.940	10	-6.404	0	0	-398.344	62.389	
EQUIPOS Y HERRAMIENTAS	738.453	15.328	0	0	753.781	-736.880	20	-766	0	0	-737.646	16.135	
RODADOS	1.574.449	155.285	0	0	1.729.734	-1.442.490	20	-22.198	0	0	-1.464.688	265.046	
MAQUINARIA E INSTALACIONES	268.139	17.495	0	0	285.634	-126.612	10	-13.330	0	0	-139.942	145.692	
EDIFICIOS	9.264.106	0	-971.886	0	8.292.221	-3.426.617	2.5	-65.707	0	0	-3.492.324	4.799.897	
INMUEBLES	4.341.810	2.213.720	-700.459	0	5.855.071	0	0	0	0	0	0	5.855.071	
OBRAS EN CURSO	0	0	0	0	0	-306.641	25	-5.090	0	0	-311.731	0	
EQUIPOS DE INFORMATICA	367.541	0	0	0	367.541	-306.641	25	-5.090	0	0	-311.731	55.810	
TOTALES AL 30/06/17	17.013.839	2.403.219	-1.672.345	0	17.744.715	-6.431.180		-113.494	0	0	-6.544.676	11.200.039	
TOTALES AL 31/12/16	16.405.967	256.534	-55.258	406.596	17.013.839	-6.032.813		0	32.809	-431.177	-6.431.180	10.582.659	
TOTALES AL 30/06/16	15.473.151	4.545	0	0	15.477.696	-5.475.322		-248.750	0	0	-5.724.072	9.753.625	

Lic. Gloria María Viveros
RUC: 635921-3
Contadora

IMPORT CENTER S.A.




**Import
Center S.A.**

IMPORT CENTER S.A.
BALANCE GENERAL AL 30/06/17
ACTIVOS INTANGIBLES
(En miles de Guaraníes)

ANEXO B

Cuentas	VALORES DE ORIGEN				AMORTIZACIONES				NETO RESULTANTE
	AL INICIO DEL PERIODO	AUMENTOS	DISMINUC.	AL CIERRE DEL PERIODO	ACUMULADAS AL INICIO DEL PERIODO	DEL PERIODO	BAJAS	ACUMULADAS AL CIERRE DEL PERIODO	
Desarrollo e Imp. Sistema Informático	0	0	0	0	0	0	0	0	0
N O A P L I C A B L E									
TOTALES EJERCICIO ACTUAL	0	0	0	0	0	0	0	0	0
TOTALES EJERCICIO ANTERIOR	0	0	0	0	0	0	0	0	0

Lic. Gloria María Viveros
RUC: 635921-3
Contadora

 **IMPORT CENTER S.A.**



**Import
Center S.A.**

ANEXO C

**IMPORT CENTER S.A.
BALANCE GENERAL AL 30/06/17
INVERSIONES, ACCIONES, DEBENTURES Y OTROS TITULOS EMITIDOS EN SERIE
PARTICIPACION EN OTRAS EMPRESAS**
(En miles de Guaraníes)

DENOMINACION Y CARACTERISTICA DE LOS VALORES EMISOR	CLASE	VALOR NOMINAL UNITARIO	CANTIDAD	VALOR NOMINAL TOTAL	VALOR PATRIMONIAL PROPORCIONAL	VALOR DE LIBROS	VALOR DE COTIZACION	INFORMACION SOBRE EL EMISOR		
								% DE PARTICIPAC.	BAJAS DEL PERIODO	ACTIVIDAD PRINCIPAL
INVERSIONES TEMPORARIAS (DETALLAR)										
TOTAL EJERCICIO ACTUAL										
TOTAL EJERCICIO ANTERIOR										
INVERSIONES PERMANENTES (DETALLAR)										
TOTAL EJERCICIO ACTUAL										
TOTAL EJERCICIO ANTERIOR										

Lic. Gloria Maria Viveros
RUC: 635921-8
Comladora

IMPORT CENTER S.A.



**Import
Center S.A.**

ANEXO D

IMPORT CENTER S.A.
BALANCE GENERAL AL 30/06/17
OTRAS INVERSIONES
(En miles de Guaraníes)

CUENTAS	VALOR DE COSTO	AMCRTIZACION	VALOR DE COTIZAC.	VALOR REGISTRADO AÑO ACTUAL	VALOR REGISTRADO AÑO ANTERIOR
INVERSIONES CORRIENTES (DETALLAR)					
SUBTOTAL					
INVERSIONES NO CORRIENTES (DETALLAR)					
SUBTOTAL					
TOTALES EJERCICIO					

Lic. Gioia Maria Viveros
RUC: 635921-3
Contadora

 **IMPORT CENTER S.A.**



**Import
Center S.A.**

ANEXO E

**IMPORT CENTER S.A.
BALANCE GENERAL AL 30/06/17
PREVISIONES**
(en miles de Guaraníes)

RUBROS	SALDOS AL INICIO DEL EJERCICIO	AUMENTOS (*)	BAJAS (*)	SALDOS CIERRE AL 30/06/2017	SALDOS CIERRE AL 30/06/16
DEDUCIDAS DEL ACTIVO	492.625	0	0	492.625	492.625
Incobrables (Nota 5)	492.625	0	0	492.625	492.625
TOTAL	492.625	0	0	492.625	492.625

(*) Indicar Imputaciones en Nota al pie del Anexo

Lic. Gloria María Viveros
RUC: 635921-3
Contadora

**IMPORT CENTER S.A.**



**Import
Center S.A.**

ANEXO F

IMPORT CENTER S.A.
BALANCE GENERAL AL 30/06/17
COSTO DE MERCADERIAS O PRODUCTOS VENDIDOS O SERVICIOS PRESTADOS
(En miles de Guaraníes)

DETALLE	AL	
	30/06/2017	30/06/2016
I. COSTO DE MERCADERIAS O PRODUCTOS VENDIDOS		
Existencia al Comienzo del Período	18.990.775	19.753.257
Mercaderías de Reventa	16.586.320	16.942.357
Productos Terminados	472.542	322.619
Productos en Proceso	2.993	0
Materias Primas y Materiales	1.819.940	2.455.642
Otros	108.980	32.639
Reclasificación de Cuentas *	0	0
Compras y Costos de Producción del Ejercicio	8.830.346	9.281.690
a) Compras	8.830.346	9.281.690
b) Costos de Producción según Anexo H	0	0
Diferencia de Inventario	0	0
Resultado por Tenencia	0	0
Existencia al Cierre del Ejercicio	17.422.778	21.143.683
Mercaderías de Reventa	15.571.441	19.851.631
Productos Terminados	684.524	478.841
Productos en Proceso	0	0
Materias Primas y Materiales	1.166.813	802.416
Otros	0	10.795
II. COSTO DE SERVICIOS PRESTADOS		
COSTO DE MERCADERIAS O PRODUCTOS VENDIDOS Y SERVICIOS PRESTADOS	10.398.343	7.891.265

Lic. Gloria María Viveros
RUC: 6359213
Contadora



IMPORT CENTER S.A.



IMPORT CENTER S.A.
BALANCE GENERAL AL 30/06/17
ACTIVOS Y PASIVOS EN MONEDA EXTRANJERA
 (En miles de Guaranies)

DETALLE	MONEDA EXTRANJERA		CAMBIO VIGENTE	MONEDA LOCAL	
	CLASE	MONTO		30/06/2017	31/12/2016
ACTIVO					
ACTIVO CORRIENTE					
DISPONIBILIDADES (Nota 2)		208.651,16		1.159.650	366.673
Caja	U\$S	47.223,13	5.557,84	262.459	202.794
Banco Regional Cta. Cte.	U\$S	161.428,03	5.557,84	897.191	163.879
Banco GNB-C.Ah.	U\$S	0,00	0,00	0	0
Banco BBVA - C.Ah.	U\$S	0,00		0	0
CREDITOS POR VENTAS (Nota 5)		141.724,49		787.683	1.260.276
Cientes	U\$S	133.856,59	5.557,84	743.954	1.140.335
Cheques Diferidos	U\$S	7.867,90	5.557,84	43.729	119.941
OTROS CREDITOS (Nota 6)		1.021.695,65		5.678.421	6.202.270
Anticipo a Proveedores	U\$S	1.021.695,65	5.557,84	5.678.421	6.202.270
BIENES DE CAMBIO (NOTA 7)		0,00		0	0
Anticipos a Proveedores	U\$S	0,00		0	0
TOTAL DEL ACTIVO CORRIENTE		1.372.071,30		7.625.754	7.829.219
ACTIVO NO CORRIENTE					
CREDITOS POR VENTAS (Nota 5)				0	0
	U\$S				0
TOTAL DEL ACTIVO NO CORRIENTE		0,00		0	0
TOTAL DEL ACTIVO		1.372.071,30		7.625.754	7.829.219
PASIVO					
PASIVO CORRIENTE					
DEUDAS COMERCIALES (Nota 11)		-5.541,10		-31.387	-129.782
Proveedores Locales M/E	U\$S	-4.815,80	5.561,51	-26.783	-129.782
Proveedores del Exterior	U\$S	-725,30	5.561,51	-4.604	0
Sobregiros Bancarios	U\$S			0	0
Cheques Emitidos Dif.Regional	U\$S	0,00		0	0
DEUDAS FINANCIERAS (Nota 12)		0,00		0	-13.553
ITAU-Préstamo	U\$S	0,00		0	-13.334
Intereses s/Préstamo U\$S-C.P.	U\$S	0,00		0	-219
TOTAL DEL PASIVO CORRIENTE		-5.541,10		-31.387	-143.335
PASIVO NO CORRIENTE					
DEUDAS COMERCIALES (Nota 11)		-15.631,00		-86.932	0
Proveedores Locales M/E	U\$S	-15.631,00	5.561,51	-86.932	0
DEUDAS FINANCIERAS (Nota 12)		0,00		0	0
ITAU-Préstamo	U\$S	0,00		0	0
Intereses s/Préstamo U\$S-L.P.	U\$S	0,00		0	0
TOTAL DEL PASIVO NO CORRIENTE		-15.631,00		-86.932	0
TOTAL DEL PASIVO		-21.172,10		-118.319	-143.335

Lic. Gloria María Viveros
 RUC: 635921-3
 Contadora

 **IMPORT CENTER S.A.**



**Import
Center S.A.**

IMPORT CENTER S.A.
BALANCE GENERAL AL 30/06/17
INFORMACION REQUERIDA SOBRE COSTOS Y GASTOS
(En miles de Guaraníes)

ANEXO H

RUBROS	COSTO DE BIENES DE CAMBIO		COSTO DE BIENES DE USO		COSTO DE OTROS ACTIVOS		GASTOS DE ADMINISTRAC.		GASTOS DE COMERCIALIZ.		GASTOS FINANCIEROS		OTROS GASTOS		TOTAL	
													Ejercicio Actual	Ejercicio Anterior		
Remuneraciones de administradores, directores, síndicos y consejo de vigilancia.							225.000						225.000	210.000		
Honorarios y remuneraciones por servicios.							109.660		276.693				386.353	239.321		
Sueldos y jornales.							404.363						404.363	378.944		
Contribuciones Sociales.							72.064						72.064	68.073		
Regalías y honorarios por servicios técnicos.							65.731						65.731	43.647		
Gastos de publicidad y propaganda.							0		143.552				143.552	155.309		
Intereses, multas y recargos Impositivos.							0						0	0		
Impuestos, tasas y contribuciones.							103.503						103.503	106.668		
Intereses a bancos, instituciones financieras y bonos											1.123.274		1.123.274	1.421.936		
Amortización bienes de uso.							215.589						215.589	189.044		
Amortización activos intangibles.													0	0		
Provisiones													0	0		
Otros costos y gastos							243.100		332.683				344.825	16.119		
TOTALES PERIODO ACTUAL							1.439.013		752.928			1.468.099	16.119	3.676.157		870.830
TOTAL PERIODO ANTERIOR							1.338.505		594.400			1.693.547	57.320	3.683.771		

Lic. Gloria María Viveros
RUC: 635921-3
Contadora

IMPORT CENTER S.A.



**Import
Center S.A.**

**IMPORT CENTER S.A.
BALANCE GENERAL AL 30/06/17
DATOS ESTADISTICOS**
(En miles de Guaraníes)

ANEXO I

INDICADORES ACTIVOS	ACUMULADO AL FIN DEL PERIODO	
	30/06/2017	30/06/2016
Volúmen de Producción en Gs.	863.770	134.659
Volúmen de Ventas en Gs.	15.230.257	11.901.515
Cantidad de Empleados y Obreros	50	53
Consumo de Energía en Gs.	8.696	2.855
Edificios e Inmuebles (*)	14.147.291	13.077.187
Distribuidores	1.950	1.950

Nota: El volúmen de operaciones podrá consignarse en unidades físicas, en unidades equivalentes o en algún índice que resulte apropiado para indicar el nivel de actividad.

(*) La estructura edilicia de la Empresa, está compuesta por:
Casa Matriz - Edificio de 3 plantas con sub-suelo - Asunción
Planta Industrial - Guarambaré
Centro de Distribución - Asunción
Depósito 1 - Asunción
Depósito 2 - Asunción

Lic. Gloria María Viveros
RUC: 635921-3
Contadora



IMPORT CENTER S.A.




**Import
Center S.A.**

ANEXO J

**IMPORT CENTER S.A.
BALANCE GENERAL AL 30/06/17
INDICES ECONOMICOS - FINANCIEROS**

INDICES	30/06/2017	31/12/2016
LIQUIDEZ (1)	3,32	2,30
ENDEUDAMIENTO (2)	0,47	0,58
RENTABILIDAD (3)	0,08	0,06
(1) <u>Activo Corriente</u> Pasivo Corriente	(2) <u>Total del Pasivo</u> Patrimonio Neto	Resultantes del (3) <u>Imp. A la Renta</u> Patrimonio Neto excluido el Resultado del periodo


Lic. Gloria María Viveros
RUC: 635921-3
Contadora






**Import
Center S.A.**

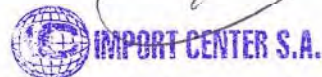
ANEXO 1

IMPORT CENTER S.A.
Anexo 1 Res. CG Nº 23/16
Composición de la Cartera de Créditos al 30/06/17

Situación	Monto En Guaraníes	
	(En Guaraníes)	(En Porcentaje)
A. Cartera no Vencida	5.729.267.167	
B. Cartera Vencida	Previsiones	
B.1 Normal		
B.2 En Gestión de Cobro		
B.3 En Gestión de Cobro Judicial	492.625.233	8,60
TOTAL DE LA CARTERA	492.625.233	8,60

Observaciones	
Criterios de Clasificación Utilizados	
Normal	de.....a..... días de atraso
En Gestión de Cobro	de.....a..... días de atraso
En Gestión de Cobro Judicial	de 1.096 días de atraso en adelante


Lic. Gloria María Viveros
RUC: 635921-3
Contadora



Acta de Directorio N°95

En la ciudad de Asunción, Capital de la República del Paraguay, a los veinte y seis días del mes de Julio del año 2017, siendo las 15:15 horas, se reúnen en el local social, sito en la Avenida República Argentina 1851, los miembros del Directorio de la firma IMPORT CENTER S.A. a fin de tratar el único punto del:


Orden del Día:

1. Aprobación de la información contable correspondiente al periodo Junio-2017.


Abierto el acto, luego de ser comprobada la existencia del quórum, hace uso de la palabra, el Sr Gabriel Cuttier, quien manifiesta que con anterioridad se les ha hecho llegar a los Directores el informe del segundo trimestre correspondiente al año 2017, el cual debe ser presentado en la Comisión Nacional de Valores.

Luego de ser estudiado dicho documento, se resuelve por unanimidad la aprobación de la información contable correspondiente al segundo trimestre de 2017 y su remisión a la Comisión Nacional de Valores.

No habiendo otro punto que tratar, se levanta la sesión siendo las 16:30 horas, previa firma de los presentes



Gerard Cuttier
Vice Presidente



Gabriel Cuttier C.
Presidente



Patricia Cuttier
Director titular

INFORME DEL SINDICO

SEÑORES ACCIONISTAS:

En mi carácter de Sindico Titular de **IMPORT CENTER S.A.**, he procedido a revisar los Libros de Contabilidad de la Sociedad y la documentación justificativa, y comprobada la razonabilidad de las cifras del Balance General y Cuadro de Ganancias y Pérdidas, con los respectivos anexos, correspondientes al período finalizado al 30 de Junio de 2017, me permito aconsejar su aprobación.

Asunción, Julio de 2017



Lic. Cándido Parra
Sindico Titular