



## IMPORT CENTER S.A.


### ESTADO DE SITUACIÓN PATRIMONIAL AL 30/09/17 COMPARATIVO CON EL ESTADO CERRADO AL 31/12/16

(En miles de Guaraníes)

ACTIVO	30/09/2017	31/12/2016	PASIVO	30/09/2017	31/12/2016
<b>ACTIVO CORRIENTE</b>			<b>PASIVO CORRIENTE</b>		
Disponibilidades (Nota 2)	806.019	1.193.695	Cuentas a Pagar (Nota 10)	214.282	214.876
Inversiones Temporarias (Anexo C)	0	0	Deudas Financieras (Nota 11)	15.248.777	14.731.046
Créditos por Ventas (Nota 5)	7.255.623	7.371.032	Remuneraciones y Cargas Sociales a Pagar (Nota 12)	98.352	25.555
Otros Créditos (Nota 6)	6.488.032	6.971.770	Cargas Fiscales a Pagar	368.626	81.431
Bienes de Cambio (Nota 7)	20.700.320	18.990.775	Dividendos a Pagar	0	0
Otros Activos (Nota 8)	156.635	116.114	Otros Pasivos	0	0
			Previsiones	0	0
<b>TOTAL DE ACTIVO CORRIENTE</b>	<b>35.406.628</b>	<b>34.643.386</b>	<b>TOTAL PASIVO CORRIENTE</b>	<b>15.930.037</b>	<b>15.052.908</b>
<b>ACTIVO NO CORRIENTE</b>			<b>PASIVO NO CORRIENTE</b>		
Créditos por Ventas (Nota 5 y Anexo E)	523.860	466.020	Cuentas a Pagar (Nota 10)	369.417	0
Otros Créditos (Nota 6)	0	0	Deudas Financieras (Nota 11)	0	1.690.904
Bienes de Cambio (Nota 7)	0	0			
Inversiones Permanentes (Anexos C y D)	0	0	<b>TOTAL DEL PASIVO NO CORRIENTE</b>	<b>369.417</b>	<b>1.690.904</b>
Bienes de Uso (Anexo A y Nota 9)	11.420.861	10.582.659	<b>TOTAL DEL PASIVO</b>	<b>16.299.454</b>	<b>16.743.812</b>
Activos Intangibles (Anexo B)	0	0	<b>PATRIMONIO NETO (Según Estado respectivo)</b>		
Otros Activos (Nota 8)	0	0			
<b>TOTAL DEL ACTIVO NO CORRIENTE</b>	<b>11.944.721</b>	<b>11.048.679</b>	<b>TOTAL DEL PATRIMONIO NETO</b>	<b>31.051.896</b>	<b>28.948.251</b>
<b>TOTAL DEL ACTIVO</b>	<b>47.351.351</b>	<b>45.692.063</b>	<b>TOTAL DEL PASIVO Y PATRIMONIO NETO</b>	<b>47.351.351</b>	<b>45.692.063</b>

  
 Lic. Gloria Maria Viveros  
 RUC: 635921-3  
 Contadora

  
 Lic. Cándido Parra  
 Síndico Titular

  
 Gabriel Cuttier C.  
 Presidente



**Import  
Center S.A.**







**Import  
Center S.A.**

**IMPORT CENTER S.A.**  
**ESTADO DE RESULTADOS AL 30/09/17**  
**COMPARATIVO CON EL ESTADO CERRADO AL 30/09/16**  
(En miles de Guaraníes)

CONCEPTOS	Ejercicio Finalizado el	
	30/09/2017	30/09/2016
<b>INGRESOS OPERATIVOS</b>		
Ventas Netas	23.514.881	19.025.111
<b>Menos:</b>		
Costo de las mercaderías (servicios) vendidas (Anexo F)	-16.086.916	-12.927.559
<b>Utilidad Operativa Bruta</b>	<b>7.427.965</b>	<b>6.097.552</b>
<b>Menos:</b>		
Gastos Administrativos y de Comercialización (Nota 13)	-3.334.394	-2.989.821
Resultado de Inversiones Permanente	0	0
Resultado Financiero y por tenencia (Nota 15)	-2.132.072	-2.317.964
<b>Ganancia (Pérdida) Ordinaria</b>	<b>1.961.498</b>	<b>789.767</b>
Resultados Extraordinarios (Nota 14)	1.285.048	49.795
Reserva Legal	0	0
Impuesto a la Renta	-351.402	-73.863
<b>Ganancia (Pérdida) del Ejercicio</b>	<b>2.895.146</b>	<b>765.700</b>

  
Lic. Gloria María Viveros  
RUC: 635921-3  
Contadora

  
Lic. Cándido Parra  
Síndico Titular

  
Gabriel Cuttier C.  
Presidente








**Import  
Center S.A.**


**IMPORT CENTER S.A.  
ESTADO DE ORIGEN Y APLICACIÓN DE FONDOS AL 30/09/17  
COMPARATIVO CON EL PERIODO CERRADO AL 30/09/16**

(En miles de Guaraníes)

ORIGEN DE FONDOS	30/09/2017	30/09/2016
<b>VARIACION DE FONDOS</b>		
Fondos al inicio del Ejercicio	1.193.696	1.229.940
Ajustes de Ejercicios Anteriores	0	
<b>FONDOS AJUSTADOS AL INICIO DEL EJERCICIO</b>	<b>1.193.696</b>	<b>1.229.940</b>
Aumento (Disminución) de Fondos	-387.677	530.545
<b>FONDOS AL CIERRE DEL EJERCICIO</b>	<b>806.019</b>	<b>1.760.485</b>
<b>CAUSAS DE VARIACION DE FONDOS</b>		
Ventas Cobradas	25.012.886	18.741.840
Menos: Egresos Ordinarios Pagados	-21.964.632	-12.771.390
Más: Otros Ingresos Ordinarios	0	0
<b>FONDOS ORIGINADOS (APLICADOS EN OP. ORDIN.)</b>	<b>3.048.254</b>	<b>5.970.450</b>
Integración de Acciones	0	0
Nuevas Deudas a Largo Plazo	0	0
Nuevas Deudas a Corto Plazo	0	0
Otras causas de Orígenes de Fondos	0	0
<b>TOTAL DE ORIGENES DE FONDOS</b>	<b>3.048.254</b>	<b>5.970.450</b>
Pago de Deudas a Corto Plazo	-1.913.556	-5.457.247
Pago Anticipado de Deudas a Largo Plazo	0	0
Pagos Por Adquisiciones de Bienes de Uso	-730.875	-115.559
Pago Impuesto a la Renta	0	132.901
Retiros de Socios	-791.500	0
Compras de Inversiones Permanentes	0	0
Otras Causas de Aplicaciones de Fondos	0	0
<b>AUMENTOS (DISMINUCION) DE FONDOS</b>	<b>-387.677</b>	<b>530.545</b>

Las Notas y anexos que se acompañan son parte integrante de los Estados Contables.

  
Lic. Gloria María Viveros  
RUC: 635921-3  
Contadora

  
Lic. Cándido Parra  
Síndico Titular

  
Gabriel Cuttler C.  
Presidente





**IMPORT CENTER S.A.**  
**ESTADO DE EVOLUCION DEL PATRIMONIO NETO POR EL PERIODO COMPRENDIDO ENTRE EL 01/01/17 Y**  
**EL 30/09/17 CON CIFRAS COMPARATIVAS AL 31/12/2016**

(En miles de Guaraníes)

RUBROS	APORTE DE LOS SOCIOS				TOTAL	GANANCIAS RESERVADAS		TOTAL	RESULTADOS NO ASIGNADOS	TOTAL DEL PATR.NETO
	CAPITAL SOCIAL	PRIMAS DE EMISION	APORTES NO CAPITALIZ.	REVALUOS		RESERVA LEGAL	OTRAS RESERVAS			
<b>Saldos al 30 de Setiembre de 2016</b>	<b>15.000.000</b>				<b>15.000.000</b>	<b>1.122.554</b>	<b>4.668.925</b>	<b>5.791.479</b>	<b>6.910.148</b>	<b>27.701.627</b>
* Distribución de Resultados Acumulados									0	
* Reserva Legal						80.286		80.286		80.286
* Otras Reservas							406.596	406.596		406.596
* Resultado del Periodo									759.741	759.741
* Integración de Capital	0				0					
* Dividendos en efectivo										
<b>Saldos al 31 de Diciembre de 2016</b>	<b>15.000.000</b>				<b>15.000.000</b>	<b>1.202.839</b>	<b>5.075.521</b>	<b>6.278.361</b>	<b>7.669.889</b>	<b>28.948.251</b>
Revalúo (Anexo A)										
Dividendos en efectivo									-791.500	-791.500
Integración de Capital										
Suscripción de Capital										
Ganancia del Periodo según Estado de Resultados									2.895.146	2.895.146
<b>Saldos al 30 de Setiembre de 2017</b>	<b>15.000.000</b>	<b>0</b>	<b>0</b>	<b>0</b>	<b>15.000.000</b>	<b>1.202.840</b>	<b>5.075.521</b>	<b>6.278.361</b>	<b>9.773.535</b>	<b>31.051.896</b>

Lic. Glorina María Viveros  
 RUC: 635921-3  
 Contadora

Lic. Cándido Parra  
 Síndico Titular

Gabriel Cuttler C.  
 Presidente







## NOTA A LOS ESTADOS CONTABLES

### NOTA 1: EL ENTE

"**IMPORT CENTER SOCIEDAD ANONIMA**", con RUC. N° 80021505-2 es una Entidad que fuera constituida originalmente con la denominación de "**CHE TAPIRA**" S.R.L., según consta en la Escritura Pública N° 2 de fecha 10 de Enero de 1984 y de la cual se tomó razón en la Dirección General de Registros Públicos, Registro Público de Comercio, bajo el N° 94, folio 22 y siguientes, de la Sección Contratos, el 24 de Enero de 1984. Luego por Escritura Pública N° 47 de fecha 11 de Mayo de 2000, los Estatutos Sociales fueron modificados por transformación de: **IMPORT CENTER S.R.L. a IMPORT CENTER S.A.**, de cuyo testimonio se tomó razón en la Dirección General de los Registros Públicos, Sección Registro Público de Comercio, anotado bajo el N° 491, Serie "A" al folio 3787 y siguientes, Sección Contratos, el 26 de Mayo de 2000; y en la Sección Personas Jurídicas y Asociaciones, anotado bajo el N° 352 Serie "B" al folio 3489, el 26 de Mayo de 2000.

La duración de la Sociedad será de 99 (noventa y nueve) años a contarse desde su inscripción en el Registro de Personas Jurídicas y Asociaciones y en el Registro Público de Comercio, de la Dirección General de los Registros Públicos. No obstante, la Asamblea Extraordinaria de Accionistas puede prorrogar o reducir la duración, o disolver o liquidar la Sociedad cuando así lo resolviere de conformidad con las pertinentes disposiciones de la Ley y de estos Estatutos.

La Empresa tiene como objeto principal la realización por cuenta propia o de terceros, o asociada con terceros, en el país o en el extranjero, las siguientes operaciones: a) **COMERCIALES**: compra, venta al por mayor y menor, permuta, importación y representación de repuestos para motocicletas, bicicletas como así también repuestos y accesorios, cubiertas para autos, motos y bicicletas y equipos de gimnasia; b) **INDUSTRIALES**: ensamble de bicicletas; c) **MERCADO DE VALORES**: emitir títulos de deuda con o sin garantía para negociarlos en el mercado de valores a través de la Bolsa de Valores; y demás actividades detalladas en el Artículo 4º de los Estatutos Sociales.

### NOTA 2: COMPOSICION DE DISPONIBILIDADES

Al 30 de Setiembre 2017 y al 31 de Diciembre 2016, la disponibilidad está compuesta por:

CUENTAS	30/09/2017	31/12/2016
Caja Moneda Nacional	151.301	617.947
Caja Moneda Extranjera	279.917	202.794
Bancos Moneda Nacional	214.588	209.075



# Import Center S.A.

Bancos Moneda Extranjera	160.213	163.879
<b>TOTALES</b>	<b>806.019</b>	<b>1.193.695</b>

## NOTA 3: COMPOSICION DEL CAPITAL SOCIAL

Al 30 de Setiembre de 2017, el Capital Social asciende a la suma de **Gs.15.000.000.000.-** (Guaraníes quince mil millones.-), hallándose integrado la totalidad del mismo.-

## NOTA 4: POLITICAS Y PRACTICAS CONTABLES

En la preparación y presentación de los Estados Contables, fueron aplicadas las siguientes políticas de contabilidad significativas:

### a. Moneda de Cuenta

La moneda de cuenta utilizada para la elaboración de los Estados Contables es el Guaraní.

### b. Valuación

#### Moneda Extranjera

Los Activos y Pasivos en moneda extranjera se encuentran valuados al tipo de cambio de Compra y Venta respectivamente de acuerdo al siguiente detalle con relación al Guaraní:

MONEDA	COMPRA	VENTA
<b>Dólar Americano</b>		
Al 30/09/17	5.668,18	5.671,56
Al 31/12/16	5.759,23	5.774,63

### c. Bienes de Cambio

Las existencias están valuadas al costo de adquisición más todos los gastos necesarios hasta la puesta en depósito de la Empresa. La salida de las existencias es registrada utilizando el sistema de precio promedio ponderado.

### d. Bienes de Uso

Los Bienes de Uso son valuados a su precio de adquisición, a éste se le adiciona el revólúo fiscal de acuerdo a la Ley 125/91.





# Import Center S.A.

## e. Depreciaciones

El método de depreciación utilizado es el lineal. Los bienes son depreciados a partir del mes siguiente de su alta o incorporación.

## f. Reconocimiento de Resultados

Las operaciones que implican ingresos y egresos de la Empresa, son reconocidas como resultados teniendo en cuenta el Principio de lo Devengado.

## NOTA 5: CRÉDITOS

Los Créditos arrojaron la siguiente composición expuesta en Guaraníes:

CUENTAS	30/09/2017	31/12/2016
<b>Corriente</b>	<b>7.255.623</b>	<b>7.371.032</b>
Clientes	6.488.301	6.203.325
Cheques Diferidos	767.322	1.167.707
<b>No Corriente</b>	<b>523.860</b>	<b>466.020</b>
Clientes	0	0
Cheques Devueltos	1.016.485	958.645
- Previsión para Malos Créditos	-492.625	-492.625
<b>TOTALES</b>	<b>7.779.483</b>	<b>7.837.052</b>

Se constituye provisiones sobre las cuentas de dudoso cobro o de difícil recuperabilidad teniendo en cuenta el análisis de la Gerencia sobre la antigüedad y cobrabilidad de cada uno de los créditos. El método de análisis es de cuenta por cuenta cuyo atraso supera los tres años.

## NOTA 6: OTROS CREDITOS

Los Otros Créditos arrojaron la siguiente composición expuesta en Guaraníes:

CUENTAS	30/09/2017	31/12/2016
<b>Corriente</b>	<b>6.488.032</b>	<b>6.971.770</b>
Anticipo de Impuesto a la Renta	131.287	0
IVA Crédito Fiscal	158.482	0
Retenciones de Impuesto a la Renta	2.769	0
Retenciones de IVA	3.202	0
Gastos Pagados por Adelantado		0
Anticipos al Personal	0	0
Anticipos a Proveedores	5.584.292	6.202.270
Anticipo a Despachante	608.000	478.000



# Import Center S.A.

Anticipo de Utilidades Futuras	0	291.500
<b>No Corriente</b>	<b>0</b>	<b>0</b>
Gastos Pagados por Adelantado		
	0	
<b>TOTALES</b>	<b>6.488.032</b>	<b>6.971.770</b>

## NOTA 7 : BIENES DE CAMBIO

Los Bienes de Cambio, arrojaron la siguiente composición expuesta en Guaraníes:

CUENTAS	30/09/2017	31/12/2016
Mercaderías Gravadas	16.704.136	16.586.320
Mercaderías RAN - Dcto.21944/98	412.125	472.542
Materia Prima Importada	2.883.748	1.539.465
Materia Prima Loc. + Costo de Fabric.	626.791	280.475
Materia Prima Local en Proceso	8.957	2.993
Importaciones en Curso	64.564	108.980
Anticipos a Proveedores	0	0
<b>TOTALES</b>	<b>20.700.321</b>	<b>18.990.775</b>

## NOTA 8 : OTROS ACTIVOS

Los Otros Activos, arrojaron la siguiente composición expuesta en Guaraníes:

CUENTAS	30/09/2017	31/12/2016
<b>Corriente</b>	<b>156.635</b>	<b>116.114</b>
Seguros a Vencer	48.443	22.401
Otros Gastos a Vencer	41.176	28.843
Desarrollo e Impl.Sist. Inform.	0	0
Gastos de Informática a Devengar	2.147	
Operaciones en Curso	63.415	63.415
Obras en Curso	1.455	1.455
<b>No Corriente</b>	<b>0</b>	<b>0</b>
Seguros a Vencer	0	0
Otros Gastos a Vencer	0	0
Desarrollo e Impl.Sist. Inform.	0	0





## NOTA 9 : BIENES DE USO

Los Bienes de Uso, arrojaron la siguiente composición expuesta en Guaraníes:

DESCRIPCION DE LOS BIENES	VALORES DE ORIGEN					
	AL INICIO DEL PERIODO	ALTAS DEL PERIODO	REVALUO DEL PERIODO	OTROS AJUSTES Y RECLASIF.	SALDOS AL CIERRE DEL PERIODO	
Inmuebles	4.341.810	2.213.720		0	-700.459	5.855.071
Edificios	9.264.106	0		0	-971.886	8.292.221
Rodados	1.574.449	483.902		0	0	2.058.351
Maq.e Instalac.	268.139	17.495		0	0	285.634
Eq.y Herram.	738.453	15.328		0	0	753.781
Mueb.y Utiles	459.340	1.391		0	0	460.733
Eq.de Inform.	367.541	0		0	0	367.541
Obras en Curso	0	0		0	0	0
<b>Total 30/09/17</b>	<b>17.013.839</b>	<b>2.731.836</b>		<b>0</b>	<b>-1.672.345</b>	<b>18.073.332</b>
<b>Total 31/12/16</b>	<b>16.405.967</b>	<b>256.534</b>	<b>406.596</b>		<b>-55.258</b>	<b>17.013.839</b>

DESCRIPCION DE LOS BIENES	AMORTIZACIONES					
	AL INICIO DEL PERIODO	ALTAS DEL PERIODO	REVALUO DEL PERIODO	SALDOS AL CIERRE DEL PERIODO	NETO RESULTANTE	
Inmuebles	0	0		0	0	5.855.071
Edificios	-3.426.617	-117.377		0	-3.543.994	4.748.227
Rodados	-1.442.490	-54.479		0	-1.496.969	561.382
Maq.e Instalac.	-126.612	-26.744		0	-153.356	132.278
Eq.y Herram.	-736.880	-766		0	-737.645	16.136
Mueb.y Utiles	-391.940	-12.194		0	-404.134	56.599
Eq.de Inform.	-306.641	-9.728		0	-316.369	51.172
Obras en Curso	0	0		0	0	0
<b>Total 30/09/17</b>	<b>-6.431.180</b>	<b>-221.288</b>		<b>0</b>	<b>-6.652.469</b>	<b>11.420.861</b>
<b>Total 31/12/16</b>	<b>-6.032.813</b>	<b>-431.177</b>	<b>32.809</b>		<b>-6.431.180</b>	<b>10.582.659</b>



# Import Center S.A.

## NOTA 10: COMERCIALES (ANEXO G)

Las Deudas Comerciales, arrojaron la siguiente composición expuesta en Guaraníes:

CUENTAS	30/09/2017	31/12/2016
<b>Corriente</b>	<b>214.282</b>	<b>214.876</b>
Proveedores Locales - M/N	110.370	85.094
Proveedores del Exterior - M/E	0	0
Proveedores Locales - M/E	103.912	129.782
Anticipos de Clientes	0	0
Chqs.Emitidos en Difer.Regional U\$S	0	0
Chqs.Emitidos en Diferido-Regional	0	0
<b>No corriente</b>	<b>369.417</b>	<b>0</b>
Proveedores Locales - M/E	369.417	0
<b>TOTALES</b>	<b>583.699</b>	<b>214.876</b>

## NOTA 11: FINANCIERAS

Las Deudas Financieras, arrojaron la siguiente composición expuesta en Guaraníes:

CUENTAS	30/09/2017	31/12/2016
<b>Corriente</b>	<b>15.248.777</b>	<b>14.731.046</b>
Sobregiros Bancarios - M/N	0	0
Sobregiros Bancarios - M/E	0	0
Préstamos Personales - M/N	160.000	0
Préstamos a Bancos - C.P.-M/N	13.150.000	12.930.000
Préstamos a Bancos - C.P.-M/E	0	13.334
Bonos a Pagar - C.P.	1.500.000	1.500.000
Inter. s/Prést.a Pagar - C.P.-M/N	944.019	935.749
Inter. s/Prést.a Pagar - C.P.-M/E		219
Inter.s/Prést a Devengar - C.P.-M/N	-536.803	-644.103
Inter.s/Bonos a Pagar - C.P.-M/N	239.342	351.534
Inter.s/Bonos a Devengar - C.P.	-207.781	-355.685
<b>No corriente</b>	<b>0</b>	<b>1.690.904</b>
Préstamos a Bancos - L.P.-M/N	0	0
Préstamos a Bancos - L.P.-M/E	0	0
Préstamos Personales - M/N	0	160.000
Inter. s/Prést.a Pagar - L.P.-M/N	0	0
Inter. s/Prést.a Pagar - L.P.-M/E	0	0
Inter. a Devengar - L.P.-M/N	0	0
Bonos a Pagar - L.P.	0	1.500.000





# Import Center S.A.

Inter.s/Bonos a Pagar - L.P.-M/N	0	179.507
Inter.s/Bonos a Vencer - L.P.	0	-148.603
<b>TOTALES</b>	<b>15.248.777</b>	<b>16.421.953</b>

## NOTA 12: REMUNERACIONES Y CARGAS SOCIALES A PAGAR

La cuenta Remuneraciones y Cargas Sociales a Pagar, arrojó la siguiente composición expuesta en Guaraníes.

CUENTAS	30/09/2017	31/12/2016
Aporte Patronal 16,5%	0	0
Aporte Obrero 9%	0	0
Aportes y Retenciones a Pagar	27.119	25.555
Aguinaldos a Pagar	71.233	0
Sueldos y Jornales a Pagar	0	0
<b>TOTALES</b>	<b>98.352</b>	<b>0</b>

## NOTA 13: GASTOS ADMINISTRATIVOS Y DE COMERCIALIZACION (ANEXO H)

Los Gastos Administrativos y de Comercialización, arrojaron la siguiente composición expuesta en Guaraníes.

CUENTAS	30/09/2017	30/09/2016
Seguros Pagados	38.436	38.824
Sueldos y Jornales	615.011	569.932
Cargas Sociales	109.729	100.811
Vacaciones Pagadas	30.095	30.647
Indemnizaciones y Preaviso	19.916	9.935
Aguinaldos Pagados	56.392	50.048
Remuneración Personal Superior	345.000	315.000
Gastos de viajes al Exterior	23.616	27.002
Honorarios Profesionales	178.279	201.842
Alquileres Pagados	58.095	53.333
Agua, Luz y Teléfono	119.540	104.934
Gastos de Oficina	2.606	3.896
Impuestos Municipales	50.413	50.594
Impuestos y Tasas	42.164	165
Donaciones	2.000	500
Gastos Generales	2.799	3.735
Multas y Recargos - G.N.D.		0
Gastos del Personal	4.780	1.696



# Import Center S.A.

Cursos de Capacitación		0
Gastos de Mantenim. Edificios		0
Gastos de Limpieza y Cafetería	12.363	7.874
Gastos de Informática	22.039	18.434
Servicios Pagados	115.509	70.681
Gastos Judiciales	1.009	16.236
Gastos de Represent.y Viajes	5.170	
Gastos de Escibanía	1.497	11.823
Impresos y Formularios	16.564	15.489
Gastos de Informconf		0
Gastos de Suscripciones	29.466	26.509
Gastos No Deducibles	4.215	1.650
Depreciaciones	323.383	283.567
IVA Gasto	50.516	19.758
Combustibles y Lubricantes	187.556	186.947
Reparación y Manten. Rodados	35.110	43.907
Mantenim. Y Reprac. En Gral.	26.813	48.558
Gastos de Embalajes y Depósito	36.245	21.471
Comisiones Pagadas sobre Vtas.	394.495	199.215
Fletes y Acarreos	59.531	45.615
Publicidad y Propaganda		1.636
Movilidad y Viáticos	67.907	66.202
Marketing y Publicidad	162.429	206.941
Equipo de Ciclismo		0
Gastos de Garantía	400	0
Descuentos Concedidos Gravadas	59.910	101.365
Descuentos Concedidos Exentas		0
Gastos de Promoción de Vtas.	23.396	33.049
<b>TOTALES</b>	<b>3.334.394</b>	<b>2.989.820</b>

#### NOTA 14: RESULTADOS EXTRAORDINARIOS

Los Resultados Extraordinarios, arrojaron la siguiente composición expuesta en Guaraníes.

CUENTAS	30/09/2017	30/09/2016
<b>Ingresos No Operativos</b>	<b>1.301.168</b>	<b>49.795</b>
Descuentos Obtenidos	3.492	2.263
Utilidad Vta. Bienes de Uso	1.218.386	21.094
Intereses Cobrados	20.221	16.689






# Import Center S.A.

Otros Ingresos	59.069	1.400
Ingresos Varios	0	8.349
<b>Egresos No Operativos</b>	<b>16.119</b>	0
Créditos Vencidos - Incobr.-GD	16.119	
Previsión para Malos Créditos		0
<b>TOTALES</b>	<b>1.285.048</b>	<b>49.795</b>


## NOTA 15: RESULTADOS FINANCIEROS

Los Resultados Financieros, arrojaron la siguiente composición expuesta en Guaraníes:

CUENTAS	30/09/2017	30/09/2016
<b>Ingresos</b>	<b>139.268</b>	<b>47.951</b>
Diferencia de Cambio	139.268	47.951
<b>Egresos</b>	<b>2.271.340</b>	<b>2.365.915</b>
Intereses pagados a Bancos	1.105.334	1.419.781
Gastos Bancarios	195.427	150.210
Intereses s/Bonos Emitidos	296.507	530.937
Diferencia de Cambio	674.072	264.987
<b>TOTALES</b>	<b>-2.132.072</b>	<b>-2.317.964</b>

  
Lic. Gloria María Viveros  
RUC: 635921-3  
Contadora

  
Lic. Cándido Parra  
Síndico Titular

  
Gabriel Cuttier C.  
Presidente



**IMPORT CENTER S.A.**  
**BALANCE GENERAL AL 30/09/17**  
**BIENES DE USO**  
(En miles de Guaraníes)

CUENTAS	VALORES DE ORIGEN					AMORTIZACIONES						NETO RESULTANTE
	AL INICIO DEL PERIODO	ALTAS Y TRANSF. DEL PERIODO	BAJAS DEL PERIODO	REVALUO DEL PERIODO	AL CIERRE DEL PERIODO	ACUMULADAS AL INICIO DEL PERIODO	%	ALTAS DEL PERIODO	BAJAS DEL PERIODO	REVALUO DEL PERIODO	ACUMULADAS AL CIERRE DEL PERIODO	
MUEBLES Y UTILES	459.340	1.391	0	0	460.733	-391.940	10	-12.194	0	0	-404.134	56.599
EQUIPOS Y HERRAMIENTAS	738.453	15.328	0	0	753.781	-736.880	20	-766	0	0	-737.646	16.136
RODADOS	1.574.449	483.902	0	0	2.058.351	-1.442.490	20	-54.479	0	0	-1.496.969	561.382
MAQUINARIA E INSTALACIONES	268.139	17.495	0	0	285.634	-126.612	10	-26.744	0	0	-153.356	132.278
EDIFICIOS	9.264.106	0	-971.886	0	8.292.221	-3.426.617	2,5	-219.471	102.095	0	-3.543.993	4.748.227
INMUEBLES	4.341.810	2.213.720	-700.459	0	5.855.071	0	0	0	0	0	0	5.855.071
OBRAS EN CURSO	0	0	0	0	0	0	0	0	0	0	0	0
EQUIPOS DE INFORMATICA	367.541	0	0	0	367.541	-306.641	25	-9.728	0	0	-316.369	51.172
<b>TOTALES AL 30/09/17</b>	<b>17.013.839</b>	<b>2.731.836</b>	<b>-1.672.345</b>	<b>0</b>	<b>18.073.332</b>	<b>-6.431.180</b>		<b>-323.382</b>	<b>102.095</b>	<b>0</b>	<b>-6.652.469</b>	<b>11.420.861</b>
<b>TOTALES AL 31/12/16</b>	<b>16.405.967</b>	<b>256.534</b>	<b>-55.258</b>	<b>406.596</b>	<b>17.013.839</b>	<b>-6.032.813</b>		<b>0</b>	<b>32.809</b>	<b>-431.177</b>	<b>-6.431.180</b>	<b>10.582.659</b>
<b>TOTALES AL 30/09/16</b>	<b>16.405.968</b>	<b>196.366</b>	<b>-80.807</b>	<b>0</b>	<b>16.521.527</b>	<b>-6.032.813</b>		<b>-302.562</b>		<b>0</b>	<b>-6.335.370</b>	<b>10.186.157</b>

Lic. Gloria María Viveros  
RUC: 635921-3  
Contadora

Lic. Cándido Parra  
Síndico Titular

Gabriel Cuttler C.  
Presidente




**Import  
Center S.A.**







**IMPORT CENTER S.A.**  
**BALANCE GENERAL AL 30/09/17**  
**ACTIVOS INTANGIBLES**  
 (En miles de Guaraníes)

CUENTAS	VALORES DE ORIGEN				AMORTIZACIONES				NETO RESULTANTE
	AL INICIO DEL PERIODO	AUMENTOS	DISMINUC.	AL CIERRE DEL PERIODO	ACUMULADAS AL INICIO DEL PERIODO	DEL PERIODO	BAJAS	ACUMULADAS AL CIERRE DEL PERIODO	
Desarrollo e Imp.Sistema Informático	0	0	0	0	0	0	0	0	0
<b>N O A P L I C A B L E</b>									
TOTALES EJERCICIO ACTUAL	0		0	0	0	0	0		0
TOTALES EJERCICIO ANTERIOR	0	0	0	0	0		0	0	0

  
 Lic. Gloria María Viveros  
 RUC: 635921-3  
 Contadora

  
 Lic. Cándido Parra  
 Síndico Titular

  
 Gabriel Cuttier C.  
 Presidente



**Import Center S.A.**



**IMPORT CENTER S.A.**  
**BALANCE GENERAL AL 30/09/17**  
**INVERSIONES, ACCIONES, DEBENTURES Y OTROS TITULOS EMITIDOS EN SERIE**  
**PARTICIPACION EN OTRAS EMPRESAS**  
 (En miles de Guaraníes)

DENOMINACION Y CARACTERISTICA DE LOS VALORES EMISOR	CLASE	VALDR NOMINAL UNITARIO	CANTIDAD	VALOR NOMINAL TOTAL	VALOR PATRIMONIAL PROPORCIONAL	VALOR DE LIBROS	VALOR DE COTIZACION	INFORMACION SOBRE EL EMISOR				
								% DE PARTICIPAC.	BAJAS DEL PERIODO	ACTIVIDAD PRINCIPAL	SEG.ULTIMO BALANCE	
											RESULTADO	PATR.NETO
INVERSIONES TEMPORARIAS (DETALLAR)												
	<b>N O   A P L I C A B L E</b>											
TOTAL EJERCICIO ACTUAL												
TOTAL EJERCICIO ANTERIOR												
INVERSIONES PERMANENTES (DETALLAR)												
TOTAL EJERCICIO ACTUAL												
TOTAL EJERCICIO ANTERIOR												

Lic. Gloria María Viveros  
 RUC: 635921-3  
 Contadora

Lic. Cándido Parra  
 Síndico Titular


Gabriel Curtier C.  
 Presidente







**IMPORT CENTER S.A.**  
**BALANCE GENERAL AL 30/09/17**  
**OTRAS INVERSIONES**  
 (En miles de Guaraníes)

CUENTAS	VALOR DE COSTO	AMORTIZACION	VALOR DE COTIZAC.	VALOR REGISTRADO AÑO ACTUAL	VALOR REGISTRADO AÑO ANTERIOR
INVERSIONES CORRIENTES (DETALLAR)					
	<b>N O A P L I C A B L E</b>				
SUBTOTAL					
INVERSIONES NO CORRIENTES (DETALLAR)					
SUBTOTAL					
TOTALES EJERCICIO					

  
 Lic. Gloria María Viveros  
 RUC: 635921-3  
 Contadora

  
 Lic. Cándido Parra  
 Síndico Titular

  
 Gabriel Cuttier C.  
 Presidente




**Import Center S.A.**





**IMPORT CENTER S.A.**  
**BALANCE GENERAL AL 30/09/17**  
**PREVISIONES**  
 (En miles de Guaraníes)

RUBROS	SALDOS AL INICIO DEL EJERCICIO	AUMENTOS (*)	BAJAS (*)	SALDOS CIERRE AL 30/09/2017	SALDOS CIERRE AL 30/09/16
DEDUCIDAS DEL ACTIVO	492.625	0	0	492.625	492.625
Incobrables (Nota 5)	492.625	0	0	492.625	492.625
<b>TOTAL</b>	<b>492.625</b>	<b>0</b>	<b>0</b>	<b>492.625</b>	<b>492.625</b>

(\*) Indicar imputaciones en Nota al pie del Anexo

  
 Lic. Gloria María Viveros  
 RUC: 635921-3  
 Contadora

  
 Lic. Cándido Parra  
 Síndico Titular

  
 Gabriel Cuttler C.  
 Presidente

 **IMPORT CENTER S.A.**







**Import  
Center S.A.**

ANEXO F

**IMPORT CENTER S.A.  
BALANCE GENERAL AL 30/09/17  
COSTO DE MERCADERIAS O PRODUCTOS VENDIDOS O SERVICIOS PRESTADOS**  
(En miles de Guaraníes)

DETALLE	AL	
	30/09/2017	30/09/2016
<b>I. COSTO DE MERCADERIAS O PRODUCTOS VENDIDOS</b>		
Existencia al Comienzo del Período	18.990.775	27.914.605
Mercaderías de Reventa	16.586.320	20.819.919
Productos Terminados	472.542	657.117
Productos en Proceso	2.993	0
Materias Primas y Materiales	1.819.940	941.524
Otros	108.980	5.496.045
Reclasificación de Cuentas *	0	0
<b>Compras y Costos de Producción del Ejercicio</b>	<b>17.796.461</b>	<b>4.328.806</b>
a) Compras	17.796.461	4.328.806
b) Costos de Producción según Anexo H	0	0
Diferencia de Inventario	0	0
Resultado por Tenencia	0	0
<b>Existencia al Cierre del Ejercicio</b>	<b>20.700.320</b>	<b>19.315.854</b>
Mercaderías de Reventa	16.704.136	17.008.748
Productos Terminados	412.125	384.513
Productos en Proceso	8.957	0
Materias Primas y Materiales	3.510.539	1.781.574
Otros	64.564	141.019
<b>II. COSTO DE SERVICIOS PRESTADOS</b>		
<b>COSTO DE MERCADERIAS O PRODUCTOS VENDIDOS Y SERVICIOS PRESTADOS</b>	<b>16.086.916</b>	<b>12.927.559</b>

Lic. Gloria María Viveros  
RUC: 635921-3  
Contadora

Lic. Cándido Parra  
Síndico Titular

Gabriel Cattier C.  
Presidente





**IMPORT CENTER S.A.**  
**BALANCE GENERAL AL 30/09/17**  
**ACTIVOS Y PASIVOS EN MONEDA EXTRANJERA**  
 (En miles de Guaraníes)

DETALLE	MONEDA EXTRANJERA		CAMBIO VIGENTE	MONEDA LOCAL	
	CLASE	MONTO		30/09/2017	31/12/2016
<b>ACTIVO</b>					
<b>ACTIVO CORRIENTE</b>					
<b>DISPONIBILIDADES (Nota 2)</b>		<b>77.649,32</b>	<b>5668,18</b>	<b>440.130</b>	<b>366.673</b>
Caja	U\$S	49.383,99	5.668,18	279.917	202.794
Banco Regional Cta. Cte.	U\$S	28.265,33	5.668,18	160.213	163.879
Banco GNB-C.Ah.	U\$S	0,00	0,00	0	0
Banco BBVA - C.Ah.	U\$S	0,00		0	0
<b>CREDITOS POR VENTAS (Nota 5)</b>		<b>163.940,12</b>	<b>5.668,18</b>	<b>929.242</b>	<b>1.260.276</b>
Clientes	U\$S	151.420,32	5.668,18	858.278	1.140.335
Cheques Diferidos	U\$S	12.519,80	5.668,18	70.964	119.941
<b>OTROS CREDITOS (Nota 6)</b>		<b>985.200,27</b>	<b>5.668,18</b>	<b>5.584.292</b>	<b>6.202.270</b>
Anticipo a Proveedores	U\$S	985.200,27	5.668,18	5.584.292	6.202.270
<b>BIENES DE CAMBIO (NOTA 7)</b>		<b>0,00</b>		<b>0</b>	<b>0</b>
Anticipos a Proveedores	U\$S	0,00		0	0
<b>TOTAL DEL ACTIVO CORRIENTE</b>		<b>1.226.789,71</b>	<b>5668,18</b>	<b>6.953.664</b>	<b>7.829.219</b>
<b>ACTIVO NO CORRIENTE</b>					
<b>CREDITOS POR VENTAS (Nota 5)</b>				<b>0</b>	
	U\$S				<b>0</b>
<b>TOTAL DEL ACTIVO NO CORRIENTE</b>		<b>0,00</b>		<b>0</b>	<b>0</b>
<b>TOTAL DEL ACTIVO</b>		<b>1.226.789,71</b>	<b>5.668,18</b>	<b>6.953.664</b>	<b>7.829.219</b>
<b>PASIVO</b>					
<b>PASIVO CORRIENTE</b>					
<b>DEUDAS COMERCIALES (Nota 11)</b>		<b>-18.321,61</b>	<b>5.671,56</b>	<b>-103.912</b>	<b>-129.782</b>
Proveedores Locales M/E	U\$S	-18.321,61	5.671,56	-103.912	-129.782
Proveedores del Exterior	U\$S	0,00		0	0
Sobregiros Bancarios	U\$S			0	0
Cheques Emitidos Dif.Regional	U\$S	0,00		0	0
<b>DEUDAS FINANCIERAS (Nota 12)</b>		<b>0,00</b>		<b>0</b>	<b>-13.553</b>
ITAU-Préstamo	U\$S	0,00		0	-13.334
Intereses s/Préstamo U\$S-C.P.	U\$S	0,00		0	-219
<b>TOTAL DEL PASIVO CORRIENTE</b>		<b>-18.321,61</b>	<b>5.671,56</b>	<b>-103.912</b>	<b>-143.335</b>
<b>PASIVO NO CORRIENTE</b>					
<b>DEUDAS COMERCIALES (Nota 11)</b>		<b>-65.135,00</b>	<b>5.671,56</b>	<b>-369.417</b>	<b>0</b>
Proveedores Locales M/E	U\$S	-65.135,00	5.671,56	-369.417	0
<b>DEUDAS FINANCIERAS (Nota 12)</b>		<b>0,00</b>		<b>0</b>	<b>0</b>
ITAU-Préstamo	U\$S	0,00		0	0
Intereses s/Préstamo U\$S-L.P.	U\$S	0,00		0	0
<b>TOTAL DEL PASIVO NO CORRIENTE</b>		<b>-65.135,00</b>	<b>5.671,56</b>	<b>-369.417</b>	<b>0</b>
<b>TOTAL DEL PASIVO</b>		<b>-83.456,61</b>	<b>5.671,56</b>	<b>-473.329</b>	<b>-143.335</b>

Lic. Gloria María Viveros  
 RUC: 635921-3  
 Contadora

Lic. Cándido Parra  
 Síndico Titular

Gabriel Cuttler C.  
 Presidente





**IMPORT CENTER S.A.**  
**BALANCE GENERAL AL 30/09/17**  
**INFORMACION REQUERIDA SOBRE COSTOS Y GASTOS**  
 (En miles de Guaraníes)

RUBROS	COSTO DE	COSTO DE	COSTO DE	GASTOS	GASTOS	GASTOS	OTROS	TOTAL	
	BIENES DE	BIENES DE	OTROS	DE	DE			Ejercicio	Ejercicio
	CAMBIO	USO	ACTIVOS	ADMINISTRAC.	COMERCIALIZ.	FINANCIEROS	GASTOS	Actual	Anterior
Remuneraciones de administradores, directores, síndicos y consejo de vigilancia.				345.000				345.000	315.000
Honorarios y remuneraciones por servicios.				178.279	394.495			572.774	401.057
Sueldos y Jornales.				615.011				615.011	569.932
Contribuciones Sociales.				109.729				109.729	100.811
Regalías y honorarios por servicios técnicos.				115.509				115.509	70.681
Gastos de publicidad y propaganda.					246.135			246.135	342.991
Intereses, multas y recargos impositivos.				0				0	1.650
Impuestos, tasas y contribuciones.				143.093			0	143.093	144.380
Intereses a bancos, instituciones financieras y bonos						1.597.268	0	1.597.268	2.100.928
Amortización bienes de uso.				323.383				323.383	283.567
Amortización activos intangibles.								0	0
Previsiones							0	0	0
Otros costos y gastos				419.316	444.444	674.072	16.119	1.553.951	1.098.602
<b>TOTALES PERIODO ACTUAL</b>	<b>0</b>	<b>0</b>	<b>0</b>	<b>2.249.320</b>	<b>1.085.074</b>	<b>2.271.340</b>	<b>16.119</b>	<b>5.621.854</b>	
<b>TOTAL PERIODO ANTERIOR</b>	<b>0</b>	<b>0</b>		<b>2.030.140</b>	<b>959.681</b>	<b>2.365.916</b>	<b>73.863</b>		<b>5.429.598</b>

Lic. Gloria María Viveros  
 RUC: 6359213  
 Contadora

Lic. Cándido Parra  
 Síndico Titular

Gabriel Cuttler C.  
 Presidente



**Import Center S.A.**





**Import  
Center S.A.**

ANEXO I

**IMPORT CENTER S.A.  
BALANCE GENERAL AL 30/09/17  
DATOS ESTADISTICOS  
(En miles de Guaraníes)**

INDICADORES ACTIVOS	ACUMULADO AL FIN DEL PERIODO	
	30/09/2017	30/09/2016
Volúmen de Producción en Gs.	1.388.976	308.367
Volúmen de Ventas en Gs.	23.514.881	19.206.750
Cantidad de Empleados y Obreros	51	52
Consumo de Energía en Gs.	12.269	4.659
Edificios e Inmuebles (*)	14.147.292	13.217.187
Distribuidores	1.950	1.950

**Nota: El volúmen de operaciones podrá consignarse en unidades físicas, en unidades equivalentes o en algún índice que resulte apropiado para indicar el nivel de actividad.**

(\*) La estructura edilicia de la Empresa, está compuesta por:  
Casa Matriz - Edificio de 3 plantas con sub-suelo - Asunción  
Planta Industrial - Guarambaré  
Centro de Distribución - Asunción  
Depósito 1 - Asunción  
Depósito 2 - Asunción

  
Lic. Gloria María Viveros  
RUC: 635821-3  
Contadora

  
Lic. Cándido Parra  
Síndico Titular

  
Gabriel Cuttler C.  
Presidente








**Import  
Center S.A.**

ANEXO J

**IMPORT CENTER S.A.  
BALANCE GENERAL AL 30/09/17  
INDICES ECONOMICOS - FINANCIEROS**

INDICES	30/09/2017	31/12/2016
LIQUIDEZ (1)	2,22	2,30
ENDEUDAMIENTO (2)	0,52	0,58
RENTABILIDAD (3)	0,10	0,06
(1) <u>Activo Corriente</u> Pasivo Corriente	(2) <u>Total del Pasivo</u> Patrimonio Neto	Resultantes del (3) <u>Imp. A la Renta</u> Patrimonio Neto excluido el Resultado del periodo

  
Lic. Gloria Maria Viveros  
RUC: 635921-3  
Contadora

  
Lic. Cándido Parra  
Síndico Titular

  
Gabriel Cuttier C.  
Presidente



Abogado 89

## Acta de Directorio N° 98

En la ciudad de Asunción, Capital de la República del Paraguay, a los treinta días del mes de Octubre del año 2017, siendo las 17:30 horas, se reúnen en el local, sito en la Avenida República Argentina 1851, los miembros del Directorio de la firma IMPORT CENTER S.A. a fin de tratar el único punto del:

### Orden del Día:


1- Aprobación de la información contable correspondiente al periodo Setiembre - 2017.

Abierto el acto, luego de ser comprobada la existencia del quórum, hace uso de la palabra, el Sr Gabriel Cuttier, quien manifiesta que con anterioridad se les ha hecho llegar a los Directores el informe del tercer trimestre correspondiente al año 2017, el cual debe ser presentado a la Comisión Nacional de Valores.

Luego de ser estudiado dicho documento, se resuelve por unanimidad la aprobación de la información contable correspondiente al tercer trimestre de 2017 y su remisión a la Comisión Nacional de Valores.

No habiendo otro punto que tratar, se levanta la sesión siendo las 18:30 horas, previa firma de los presentes

  
Gabriel Cuttier  
Presidente

  
Patricia J. Cuttier  
Director titular

  
Gerard Cuttier  
Vice Presidente





**Import  
Center S.A.**

## INFORME DEL SINDICO

### SEÑORES ACCIONISTAS:

En mi carácter de Sindico Titular de **IMPORT CENTER S.A.**, he procedido a revisar los Libros de Contabilidad de la Sociedad y la documentación justificativa, y comprobada la razonabilidad de las cifras del Balance General y Cuadro de Ganancias y Pérdidas, con los respectivos anexos, correspondientes al período finalizado al 30 de Setiembre de 2017, me permito aconsejar su aprobación.

Asunción, Octubre de 2017

.....  
Lic. Cándido Parra  
Sindico Titular