



**Import
Center S.A.**

IMPORT CENTER S.A.

ESTADO DE SITUACIÓN PATRIMONIAL AL 31/03/18 COMPARATIVO CON EL ESTADO CERRADO AL 31/12/17 (En miles de Guaraníes)

ACTIVO	31/03/2018	31/12/2017	PASIVO	31/03/2018	31/12/2017
ACTIVO CORRIENTE			PASIVO CORRIENTE		
Disponibilidades (Nota 2)	4.851.201	1.671.383	Cuentas a Pagar (Nota 10)	348.243	304.105
Inversiones Temporarias (Anexo C)	0	0	Deudas Financieras (Nota 11)	13.567.574	14.074.770
Créditos por Ventas (Nota 5)	6.713.645	7.598.184	Remuneraciones y Cargas Sociales a Pagar (Nota 12)	52.992	27.939
Otros Créditos (Nota 6)	4.853.941	5.946.514	Cargas Fiscales a Pagar	268.376	183.749
Bienes de Cambio (Nota 7)	22.302.844	21.754.773	Dividendos a Pagar	0	0
Otros Activos (Nota 8)	542.976	280.231	Otros Pasivos	0	0
			Previsiones	0	0
TOTAL DE ACTIVO CORRIENTE	39.264.608	37.251.085	TOTAL PASIVO CORRIENTE	14.237.185	14.590.563
ACTIVO NO CORRIENTE			PASIVO NO CORRIENTE		
Créditos por Ventas (Nota 5 y Anexo E)	279.430	253.234	Cuentas a Pagar (Nota 10)	222.730	233.281
Otros Créditos (Nota 6)	0	0	Deudas Financieras (Nota 11)	5.614.771	4.035.901
Bienes de Cambio (Nota 7)	0	0			
Inversiones Permanentes (Anexos C y D)	0	0	TOTAL DEL PASIVO NO CORRIENTE	5.837.501	4.269.182
Bienes de Uso (Anexo A y Nota 9)	11.519.875	11.618.184	TOTAL DEL PASIVO	20.074.686	18.859.745
Activos Intangibles (Anexo B)	0	0	PATRIMONIO NETO (Según Estado respectivo)		
Otros Activos (Nota 8)	0	0			
TOTAL DEL ACTIVO NO CORRIENTE	11.799.305	11.871.418	TOTAL DEL PATRIMONIO NETO	30.989.224	30.262.758
TOTAL DEL ACTIVO	51.063.913	49.122.504	TOTAL DEL PASIVO Y PATRIMONIO NETO	51.063.913	49.122.504

Lic. Gloria María Viveros
RUC: 635921-3
Contadora

Lic. Cándido Parra
Síndico Titular

Gabriel Cuttier C.
Presidente



Avda. República Argentina 1851 c/ Avda. Eusebio Ayala
Telefax: 60 30 83 - 61 30 18 / 9 info@importcenter.com.py



**Import
Center S.A.**

IMPORT CENTER S.A.
ESTADO DE RESULTADOS AL 31/03/18
COMPARATIVO CON EL ESTADO CERRADO AL 31/12/17
(En miles de Guaraníes)

CONCEPTOS	Ejercicio Finalizado el	
	31/03/2018	31/03/2017
INGRESOS OPERATIVOS		
Ventas Netas	7.969.583	8.796.232
Menos:		
Costo de las mercaderías (servicios) vendidas (Anexo F)	-5.314.726	-5.934.100
Utilidad Operativa Bruta	2.654.857	2.862.132
Menos:		
Gastos Administrativos y de Comercialización (Nota 13)	-1.190.765	-1.125.115
Resultado de Inversiones Permanente	0	0
Resultado Financiero y por tenencia (Nota 15)	-706.231	-857.004
Ganancia (Pérdida) Ordinaria	757.860	880.013
Resultados Extraordinarios (Nota 14)	49.325	58.693
Reserva Legal	0	0
Impuesto a la Renta	-80.718	-97.245
Ganancia (Pérdida) del Ejercicio	726.466	841.461


Lic. Gloria María Viveros
RUC: 835921-3
Contadora


Lic. Cándido Parra
Síndico Titular


Gabriel Cuttler C.
Presidente



IMPORT CENTER S.A.

Avda. República Argentina 1851 c/ Avda. Eusebio Ayala
Telefax: 60 30 83 - 61 30 18 / 9 info@importcenter.com.py



Import Center S.A.

IMPORT CENTER S.A.

ESTADO DE ORIGEN Y APLICACIÓN DE FONDOS AL 31/03/18 COMPARATIVO CON EL PERIODO CERRADO AL 31/03/17

(En miles de Guaraníes)

ORIGEN DE FONDOS	31/03/2018	31/03/2017
VARIACION DE FONDOS		
Fondos al inicio del Ejercicio	3.252.426	3.081.853
Ajustes de Ejercicios Anteriores	0	
FONDOS AJUSTADOS AL INICIO DEL EJERCICIO	3.252.426	3.081.853
Aumento (Disminución) de Fondos	1.598.775	170.573
FONDOS AL CIERRE DEL EJERCICIO	4.851.201	3.252.426
CAUSAS DE VARIACION DE FONDOS		
Ventas Cobradas	8.936.172	8.723.947
Menos: Egresos Ordinarios Pagados	-7.594.771	-6.611.998
Más: Otros Ingresos Ordinarios	0	0
FONDOS ORIGINADOS (APLICADOS EN OP. ORDIN.)	1.341.401	2.111.949
Integración de Acciones	0	0
Nuevas Deudas a Largo Plazo	1.865.442	0
Nuevas Deudas a Corto Plazo	0	0
Otras causas de Orígenes de Fondos	0	0
TOTAL DE ORIGENES DE FONDOS	3.206.843	2.111.949
Pago de Deudas a Corto Plazo	0	-1.911.282
Pago Anticipado de Deudas a Largo Plazo	0	0
Pagos Por Adquisiciones de Bienes de Uso	-1.606.750	-1.471
Pago Impuesto a la Renta	-1.318	-28.623
Retiros de Socios	0	0
Compras de Inversiones Permanentes	0	0
Otras Causas de Aplicaciones de Fondos	0	0
AUMENTOS (DISMINUCION) DE FONDOS	1.598.775	170.573

Las Notas y anexos que se acompañan son parte integrante de los Estados Contables.

Lic. Gloria María Viveros
RUC: 635921-3
Contadora

Lic. Cándido Parra
Síndico Titular

Gabriel Cuttler C.
Presidente



Avda. República Argentina 1851 c/ Avda. Eusebio Ayala
Telefax: 60 30 83 - 61 30 18 / 9 info@importcenter.com.py



**Import
Center S.A.**

IMPORT CENTER S.A.
ESTADO DE EVOLUCION DEL PATRIMONIO NETO POR EL PERIODO COMPRENDIDO ENTRE EL 01/01/18 Y
EL 31/03/18 CON CIFRAS COMPARATIVAS AL 31/12/2017
(En miles de Guaraníes)

RUBROS	APORTE DE LOS SOCIOS				TOTAL	GANANCIAS RESERVADAS		TOTAL	RESULTADOS NO ASIGNADOS	TOTAL DEL PATR. NETO
	CAPITAL SOCIAL	PRIMAS DE EMISION	APORTES NO CAPITALIZ.	REVALUOS		RESERVA LEGAL	OTRAS RESERVAS			
Saldos al 31 de Diciembre de 2017	15.000.000				15.000.000	1.362.127	5.577.347	6.939.473	8.323.285	30.262.758
* Distribución de Resultados Acumulados										
* Reserva Legal										0
* Otras Reservas										0
* Resultado del Periodo										0
* Dividendos en efectivo										0
* Liquidación de Créditos de Ejercicios Anteriores										0
Revalúo (Anexo A)										0
Integración de Capital										0
Suscripción de Capital										
Ganancia del Período según Estado de Resultados									726.466	726.466
Saldos al 31 de Marzo de 2018	15.000.000	0	0	0	15.000.000	1.362.127	5.577.347	6.939.473	9.049.751	30.989.224


Lic. Gloria María Viveros
RUC: 635921-3
Contadora


Lic. Cándido Parra
Síndico Titular


Gabriel Cuttler C.
Presidente



Avda. República Argentina 1851 c/ Avda. Eusebio Ayala
Telefax: 60 30 83 - 61 30 18 / 9 info@importcenter.com.py



NOTA A LOS ESTADOS CONTABLES

NOTA 1: EL ENTE

"~~IMPORT CENTER~~ **SOCIEDAD ANONIMA**", con RUC. N° 80021505-2 es una Entidad que fuera constituida originalmente con la denominación de "~~CHE-TAPIRA~~" S.R.L., según consta en la Escritura Pública N° 2 de fecha 10 de Enero de 1984 y de la cual se tomó razón en la Dirección General de Registros Públicos, Registro Público de Comercio, bajo el N° 94, folio 22 y siguientes, de la Sección Contratos, el 24 de Enero de 1984. Luego por Escritura Pública N° 47 de fecha 11 de Mayo de 2000, los Estatutos Sociales fueron modificados por transformación de: **IMPORT CENTER S.R.L.** a **IMPORT CENTER S.A.**, de cuyo testimonio se tomó razón en la Dirección General de los Registros Públicos, Sección Registro Público de Comercio, anotado bajo el N° 491, Serie "A" al folio 3787 y siguientes, Sección Contratos, el 26 de Mayo de 2000; y en la Sección Personas Jurídicas y Asociaciones, anotado bajo el N° 352 Serie "B" al folio 3489, el 26 de Mayo de 2000.

La duración de la Sociedad será de 99 (noventa y nueve) años a contarse desde su inscripción en el Registro de Personas Jurídicas y Asociaciones y en el Registro Público de Comercio, de la Dirección General de los Registros Públicos. No obstante, la Asamblea Extraordinaria de Accionistas puede prorrogar o reducir la duración, o disolver o liquidar la Sociedad cuando así lo resolviere de conformidad con las pertinentes disposiciones de la Ley y de estos Estatutos.

La Empresa tiene como objeto principal la realización por cuenta propia o de terceros, o asociada con terceros, en el país o en el extranjero, las siguientes operaciones:

- a) **COMERCIALES**: compra, venta al por mayor y menor, permuta, importación y representación de repuestos para motocicletas, bicicletas como así también repuestos y accesorios, cubiertas para autos, motos y bicicletas y equipos de gimnasia;
- b) **INDUSTRIALES**: ensamble de bicicletas;
- c) **MERCADO DE VALORES**: emitir títulos de deuda con o sin garantía para negociarlos en el mercado de valores a través de la Bolsa de Valores; y demás actividades detalladas en el Artículo 4º de los Estatutos Sociales.



NOTA 2: COMPOSICION DE DISPONIBILIDADES

Al 31 de Marzo 2018 y al 31 de Diciembre 2017, la disponibilidad está compuesta por:

CUENTAS	31/03/2018	31/12/2017
Caja Moneda Nacional	385.138	421.297
Caja Moneda Extranjera	385.253	116.169
Bancos Moneda Nacional	3.585.954	939.620
Bancos Moneda Extranjera	494.856	194.297
TOTALES	4.851.201	1.671.383

NOTA 3: COMPOSICION DEL CAPITAL SOCIAL

Al 31 de Marzo de 2018, el Capital Social asciende a la suma de Gs.15.000.000.000.- (Guaraníes quince mil millones.-), hallándose integrado la totalidad del mismo.-

NOTA 4: POLITICAS Y PRACTICAS CONTABLES

En la preparación y presentación de los Estados Contables, fueron aplicadas las siguientes políticas de contabilidad significativas:

a. Moneda de Cuenta

La moneda de cuenta utilizada para la elaboración de los Estados Contables es el Guaraní.

b. Valuación

Moneda Extranjera

Los Activos y Pasivos en moneda extranjera se encuentran valuados al tipo de cambio de Compra y Venta respectivamente de acuerdo al siguiente detalle con relación al Guaraní:

MONEDA	COMPRA	VENTA
Dólar Americano		
Al 31/03/18	5.542,63	5.553,95
Al 31/12/17	5.579,97	5.600,98

c. Bienes de Cambio

Las existencias están valuadas al costo de adquisición más todos los gastos necesarios hasta la pueda en depósito de la Empresa. La salida de las existencias es registrada utilizando el sistema de precio promedio ponderado.



Import Center S.A.

d. Bienes de Uso

Los Bienes de Uso son valuados a su precio de adquisición, a éste se le adiciona el reva-
lúo fiscal de acuerdo a la Ley N° 125/91.

e. Depreciaciones

El método de depreciación utilizado es el lineal. Los bienes son depreciados a partir
del mes siguiente de su alta o incorporación.

f. Reconocimiento de Resultados

Las operaciones que implican ingresos y egresos de la Empresa, son reconocidas como
resultados teniendo en cuenta el Principio de lo Devengado.

NOTA 5: CRÉDITOS

Los Créditos arrojaron la siguiente composición expuesta en Guaraníes:

CUENTAS	31/03/2018	31/12/2017
Corriente	6.713.645	7.598.184
Clientes Gs.	4.431.480	4.809.469
Clientes U\$S.	771.339	771.339
Cheques Diferidos	0	0
Cheques a Depositar - Gs.	1.701.786	2.113.846
Cheques a Depositar - U\$S.	1.707	96.198
- Previsión para Malos Créditos	-192.667	-192.667
No Corriente	279.430	253.234
Documentos a Cobrar	0	0
Cheques Devueltos	351.181	324.986
- Previsión para Malos Créditos	-71.751	-71.751
TOTALES	6.993.075	7.851.418

Anexo 1 Res. CG N° 23/16

Composición de la Cartera de Créditos al 31/03/18

Situación	Monto		
	En Guaraníes		
A. Cartera no Vencida	6.201.672.928		
B. Cartera Vencida	Previsiones Acumuladas		
	(En Guaraníes)	(En Guaraníes)	(En Porcentaje)
B.1 Normal	878.304.935	175.660.987	20,00
B.2 En Gestión de Cobro	177.514.923	88.757.462	50,00



Import Center S.A.

B.3 En Gestión de Cobro Judicial	0	0	0,00
B. Total de la Cartera Vencida	1.055.819.858	264.418.449	25,00
TOTAL DE LA CARTERA	7.257.492.789		

Observaciones	
Criterios de Clasificación Utilizados	
Normal	de 181 a 365 días de atraso
En Gestión de Cobro	de 366 a 730 días de atraso
En Gestión de Cobro Judicial	de 731 días de atraso en adelant

Se constituyen provisiones sobre las cuentas de dudoso cobro o de difícil recuperabilidad teniendo en cuenta el análisis de la Gerencia sobre la antigüedad y cobrabilidad de cada uno de los créditos.

La cartera No Vencida, la componen los saldos de Clientes y Cheques Rechazados cuyas fechas de cobro no superan el plazo de 180 días

La Cartera Vencida está compuesta de acuerdo a la siguiente clasificación:

La Normal está compuesta por saldos con atrasos entre 181 días a 365 días. Sobre éstos creamos una Previsión para Incobrables del 20%

La cartera en Gestión de Cobro está compuesta por saldos con atrasos entre 366 días y 730 días. La Previsión para Incobrables sobre los mismos es del 50%.

NOTA 6: OTROS CREDITOS

Los Otros Créditos arrojaron la siguiente composición expuesta en Guaraníes:

CUENTAS	31/03/2018	31/12/2017
Corriente	4.853.941	5.946.514
Anticipo de Impuesto a la Renta	1.318	0
IVA Crédito Fiscal	89.625	157.576
Retenciones de Impuesto a la Renta	0	0
Retenciones de IVA	9.429	5.952
Anticipo p/ Gtos.a Rendir	0	4.900
Anticipos al Personal	15.000	21.500



Import Center S.A.

Préstamos a Directores	100.000	100.000
Anticipos a Proveedores	4.169.569	5.306.586
Anticipo a Despachante	462.000	350.000
Garantía de Alquiler	7.000	
Anticipo de Utilidades Futuras	0	0
No Corriente	0	0
Gastos Pagados por Adelantado	0	0
TOTALES	4.853.941	5.946.514

NOTA 7 : BIENES DE CAMBIO

Los Bienes de Cambio, arrojaron la siguiente composición expuesta en Guaraníes:

CUENTAS	31/03/2018	31/12/2017
Mercaderías Gravadas	19.922.583	19.120.758
Mercaderías RAN - Dcto.21944/98	537.645	293.678
Materia Prima Importada	1.536.409	2.194.551
Materia Prima Loc. + Costo de Fabric.	213.064	77.888
Materia Prima Local en Proceso	34.168	15.721
Importaciones en Curso	58.975	52.178
Anticipos a Proveedores	0	0
TOTALES	22.302.844	21.754.773

NOTA 8 : OTROS ACTIVOS

Los Otros Activos, arrojaron la siguiente composición expuesta en Guaraníes:

CUENTAS	31/03/2018	31/12/2017
Corriente	542.976	280.231
Seguros a Vencer	14.716	31.394
Otros Gastos a Vencer	134.259	78.045
Desarrollo e Impl.Sist. Inform.	0	0
Gastos de Informática a Devengar	0	
Operaciones en Curso	293.415	163.415
Obras en Curso	100.586	7.377
No Corriente	0	0
Seguros a Vencer	0	0
Otros Gastos a Vencer	0	0
Desarrollo e Impl.Sist. Inform.	0	0



Import Center S.A.

NOTA 9 : BIENES DE USO

Los Bienes de Uso, arrojaron la siguiente composición expuesta en Guaraníes:

DESCRIPCION DE LOS BIENES	VALORES DE ORIGEN				
	AL INICIO DEL PERIODO	ALTAS DEL PERIODO	REVALUO DEL PERIODO	OTROS AJUSTES Y RECLASIF.	SALDOS AL CIERRE DEL PERIODO
Inmuebles	6.073.571			0	6.073.571
Edificios	8.539.346			0	8.539.347
Rodados	2.073.612	22.273		0	2.095.885
Maq.e Instalac.	299.748			0	299.748
Eq.y Herram.	756.947			0	756.947
Mueb.y Utiles	465.403	2.063		0	467.468
Eq.de Inform.	373.681	13.942		0	387.623
Obras en Curso	0	0		0	0
Total 31/03/18	18.582.309	38.278	0	0	18.620.589
Total 31/12/17	17.013.839	2.746.808	501.826	-1.680.168	18.582.308

DESCRIPCION DE LOS BIENES	AMORTIZACIONES				
	AL INICIO DEL PERIODO	ALTAS DEL PERIODO	REVALUO DEL PERIODO	SALDOS AL CIERRE DEL PERIODO	NETO RESULTANTE
Inmuebles	0	0		0	6.073.571
Edificios	-3.673.788	-92.826		-3.766.614	4.772.733
Rodados	-1.631.266	-22.886		-1.654.152	441.733
Maq.e Instalac.	-145.948	-3.273		-149.221	150.527
Eq.y Herram.	-740.572	-8.265		-748.836	8.111
Mueb.y Utiles	-418.934	-5.104		-424.038	43.430
Eq.de Inform.	-353.613	-4.233		-357.846	29.777
Obras en Curso	0	0		0	0
Total 31/03/18	-6.964.123	-136.587	0	-7.100.710	11.519.875
Total 31/12/17	-6.431.180	-532.942	0	-6.964.123	11.618.184



NOTA 10: COMERCIALES (ANEXO G)

Las Deudas Comerciales, arrojaron la siguiente composición expuesta en Guaraníes:

CUENTAS	31/03/2018	31/12/2017
Corriente	348.243	304.105
Proveedores Locales - M/N	101.461	88.600
Proveedores del Exterior - M/E	0	0
Proveedores Locales - M/E	190.728	204.122
Anticipos de Clientes	0	0
Chqs. Emitidos en Difer. Regional U\$S	26.483	11.383
Chqs. Emitidos en Diferido-Regional	29.571	0
No corriente	222.730	233.281
Proveedores Locales - M/E	222.730	233.281
TOTALES	570.973	537.386

NOTA 11: FINANCIERAS

Las Deudas Financieras, arrojaron la siguiente composición expuesta en Guaraníes:

CUENTAS	31/03/2018	31/12/2017
Corriente	13.567.574	14.074.770
Sobregiros Bancarios - M/N	0	0
Sobregiros Bancarios - M/E	0	0
Préstamos Personales - M/N	160.000	0
Préstamos a Bancos - C.P.-M/N	11.600.000	12.150.000
Préstamos a Bancos - C.P.-M/E	0	0
Bonos a Pagar - C.P.	1.500.000	1.500.000
Inter. s/Prést.a Pagar - C.P.-M/N	695.700	711.436
Inter. s/Prést.a Pagar - C.P.-M/E	0	0
Inter.s/Prést a Devengar - C.P.-M/N	-460.860	-361.428
Inter.s/Bonos a Pagar - C.P.-M/N	494.463	679.081
Inter.s/Bonos a Devengar - C.P.	-421.729	-604.318
No corriente	5.614.771	4.035.901
Préstamos a Bancos - L.P.-M/N	1.500.000	0
Préstamos a Bancos - L.P.-M/E	0	0
Préstamos Personales - M/N	0	0



Inter. s/Prést.a Pagar - L.P.-M/N	189.288	0
Inter. s/Prést.a Pagar - L.P.-M/E	0	0
Inter. a Devengar - L.P.-M/N	-110.418	0
Bonos a Pagar - L.P.	4.000.000	4.000.000
Inter.s/Bonos a Pagar - L.P.-M/N	983.227	983.227
Inter.s/Bonos a Vencer - L.P.	-947.326	-947.326
TOTALES	19.182.345	18.110.671

NOTA 12: REMUNERACIONES Y CARGAS SOCIALES A PAGAR

La cuenta Remuneraciones y Cargas Sociales a Pagar, arrojó la siguiente composición expuesta en Guaraníes.

CUENTAS	31/03/2018	31/12/2017
Aporte Patronal 16,5%	0	0
Aporte Obrero 9%	0	0
Aportes y Retenciones a Pagar	26.511	27.939
Aguinaldos a Pagar	26.481	0
Sueldos y Jornales a Pagar	0	0
TOTALES	52.992	27.939

NOTA 13: GASTOS ADMINISTRATIVOS Y DE COMERCIALIZACION (ANEXO H)

Los Gastos Administrativos y de Comercialización, arrojaron la siguiente composición expuesta en Guaraníes.

CUENTAS	31/03/2018	31/03/2017
Seguros Pagados	15.511	11.782
Sueldos y Jornales	223.600	207.258
Cargas Sociales	39.847	37.416
Vacaciones Pagadas	2.860	10.660
Indemnizaciones y Preaviso	9.242	8.842
Aguinaldos Pagados	21.729	18.487
Remuneración Personal Superior	121.459	105.000
Gastos de viajes al Exterior	0	0
Honorarios Profesionales	58.118	58.030
Alquileres Pagados	31.019	20.000



Import Center S.A.

Agua, Luz y Teléfono	40.129	44.547
Gastos de Oficina	3.157	794
Impuestos Municipales	17.633	16.082
Impuestos y Tasas	149	15.806
Donaciones	100	2.000
Gastos Generales	2.543	257
Multas y Recargos - G.N.D.	0	0
Gastos del Personal	14.526	0
Cursos de Capacitación	400	0
Gastos de Mantenim. Edificios	0	0
Gastos de Limpieza y Cafetería	9.493	2.048
Gastos de Informática	3.634	6.154
Servicios Pagados	67.264	35.542
Gastos Judiciales	0	600
Gastos Portuarios	0	0
Gastos de Represent.y Viajes	0	0
Gastos de Escibanía	3.029	0
Impresos y Formularios	6.336	7.070
Gastos de Informconf	384	0
Gastos de Suscripciones	5.736	11.887
Gastos No Deducibles	410	800
Depreciaciones	136.587	107.794
IVA Gasto	9.346	7.447
Diferencia de Inventario	0	0
Combustibles y Lubricantes	61.747	65.573
Reparación y Manten. Rodados	15.898	7.927
Mantenim. Y Reprac. En Gral.	16.649	9.488
Gastos de Embalajes y Depósito	4.747	20.606
Comisiones Pagadas sobre Vtas.	132.700	162.325
Fletes y Acarreos	15.646	27.487
Publicidad y Propaganda	0	0
Movilidad y Viáticos	27.105	21.897
Marketing y Publicidad	65.352	25.338
Equipo de Ciclismo	0	0
Gastos de Garantía	0	0



Import Center S.A.

Descuentos Concedidos Gravadas	6.680	42.567
Descuentos Concedidos Exentas	0	0
Gastos de Promoción de Vtas.	0	5.603
Créditos Vencidos Incobr. - GND	0	0
Previsión p/Malos Créditos	0	0
TOTALES	1.190.765	1.125.114

NOTA 14: RESULTADOS EXTRAORDINARIOS


Los Resultados Extraordinarios, arrojaron la siguiente composición expuesta en Guaraníes.

CUENTAS	31/03/2018	31/03/2017
Ingresos No Operativos	49.325	58.693
Descuentos Obtenidos	2.055	3.290
Utilidad Vta. Bienes de Uso	0	0
Intereses Cobrados	8.484	12.140
Otros Ingresos	38.787	43.263
Ingresos Varios		0
Egresos No Operativos	0	0
	0	0
TOTALES	49.325	58.693

NOTA 15: RESULTADOS FINANCIEROS

Los Resultados Financieros, arrojaron la siguiente composición expuesta en Guaraníes:

CUENTAS	31/03/2018	31/03/2017
Ingresos	6.342	10.422
Diferencia de Cambio	6.342	10.422
Egresos	712.573	867.426
Intereses pagados a Bancos	331.498	419.498
Gastos Bancarios	76.662	63.333
Intereses s/Bonos Emitidos	182.589	114.658
Diferencia de Cambio	121.824	269.937
TOTALES	-706.231	-857.004


Lic. Gloria María Viveros
RUC: 633921-3
Contadora


Lic. Cándido Parra
Síndico Titular


Gabriel Cuttier C.
Presidente





**Import
Center S.A.**

ANEXO A

**IMPORT CENTER S.A.
BALANCE GENERAL AL 31/03/18
BIENES DE USO
(En miles de Guaraníes)**

Cuentas	VALORES DE ORIGEN					AMORTIZACIONES						NETO RESULTANTE
	AL INICIO DEL PERIODO	ALTAS Y TRANSF. DEL PERIODO	BAJAS DEL PERIODO	REVALUO DEL PERIODO	AL CIERRE DEL PERIODO	ACUMULADAS AL INICIO DEL PERIODO	%	ALTAS DEL PERIODO	BAJAS DEL PERIODO	REVALUO DEL PERIODO	ACUMULADAS AL CIERRE DEL PERIODO	
MUEBLES Y UTILES	465.403	2.063	0	0	467.468	-418.934	10	-5.104	0	0	-424.038	43.430
EQUIPOS Y HERRAMIENTAS	756.947	0	0	0	756.947	-740.572	20	-8.265	0	0	-748.836	8.111
RODADOS	2.073.612	22.273	0	0	2.095.885	-1.631.266	20	-22.886	0	0	-1.654.152	441.733
MAQUINARIA E INSTALACIONES	299.748	0	0	0	299.748	-145.948	10	-3.273	0	0	-149.221	150.527
EDIFICIOS	8.539.346	0	0	0	8.539.347	-3.673.788	25	-92.826	0	0	-3.766.614	4.772.733
INMUEBLES	6.073.571	0	0	0	6.073.571	0	0	0	0	0	0	6.073.571
OBRAS EN CURSO	0	0	0	0	0	0	0	0	0	0	0	0
EQUIPOS DE INFORMATICA	373.681	13.942	0	0	387.623	-353.613	25	-4.233	0	0	-357.846	29.777
TOTALES AL 31/03/18	18.582.309	38.278	0	0	18.620.589	-6.964.123		-136.587	0	0	-7.100.710	11.519.875
TOTALES AL 31/12/17	17.013.839	2.746.808	-1.680.168	501.826	18.582.308	-6.431.180		-532.942	0	0	-6.964.123	11.618.184

Lic. Gloria María Viveros
RUC: 635921-3
Contadora

Lic. Cándido Parra
Síndico Titular

Gabriel Cuttier C.
Presidente



Avda. República Argentina 1851 c/ Avda. Eusebio Ayala
Telefax: 60 30 83 - 61 30 18 / 9 info@importcenter.com.py



**Import
Center S.A.**

ANEXO B

**IMPORT CENTER S.A.
BALANCE GENERAL AL 31/03/18
ACTIVOS INTANGIBLES
(En miles de Guaraníes)**

CUENTAS	VALORES DE ORIGEN				AMORTIZACIONES				NETO RESULTANTE
	AL INICIO DEL PERIODO	AUMENTOS	DISMINUC.	AL CIERRE DEL PERIODO	ACUMULADAS AL INICIO DEL PERIODO	DEL PERIODO	BAJAS	ACUMULADAS AL CIERRE DEL PERIODO	
Desarrollo e Imp.Sistema Informático	0	0	0	0	0	0	0	0	0
N O A P L I C A B L E									
TOTALES EJERCICIO ACTUAL	0		0	0	0	0	0	0	0
TOTALES EJERCICIO ANTERIOR	0	0	0	0	0	0	0	0	0

Lic. Gloria Maria Viveros
RUC: 635921-3
Contadora

Lic. Cándido Parra
Síndico Titular

Gabriel Cuttier C.
Presidente



Avda. República Argentina 1851 c/ Avda. Eusebio Ayala
Telefax: 60 30 83 - 61 30 18 / 9 info@importcenter.com.py





**Import
Center S.A.**


ANEXO C

IMPORT CENTER S.A.
BALANCE GENERAL AL 31/03/18
INVERSIONES, ACCIONES, DEBENTURES Y OTROS TITULOS EMITIDOS EN SERIE
PARTICIPACION EN OTRAS EMPRESAS
(En miles de Guaraníes)

DENOMINACION Y CARACTERISTICA DE LOS VALORES EMISOR	CLASE	VALOR NOMINAL UNITARIO	CANTIDAD	VALOR NOMINAL TOTAL	VALOR PATRIMONIAL PROPORCIONAL	VALOR DE LIBROS	VALOR DE COTIZACION	INFORMACION SOBRE EL EMISOR					
								% DE PARTICIPAC.	BAJAS DEL PERIODO	ACTIVIDAD PRINCIPAL	SEG. ULTIMO BALANCE		
											RESULTADO	PATR. NETO	
INVERSIONES TEMPORARIAS (DETALLAR)													
N O A P L I C A B L E													
TOTAL EJERCICIO ACTUAL													
TOTAL EJERCICIO ANTERIOR													
INVERSIONES PERMANENTES (DETALLAR)													
TOTAL EJERCICIO ACTUAL													
TOTAL EJERCICIO ANTERIOR													


Lic. Gloria María Viveros
RUC: 635921-3
Contadora


Lic. Candido Palva
Síndico Titular


Gabriel Cuttler C.
Presidente



Avda. República Argentina 1851 c/ Avda. Eusebio Ayala
Telefax: 60 30 83 - 61 30 18 / 9 info@importcenter.com.py



**Import
Center S.A.**

**IMPORT CENTER S.A.
BALANCE GENERAL AL 31/03/18
OTRAS INVERSIONES**
(En miles de Guaraníes)

CUENTAS	VALOR DE COSTO	AMORTIZACION	VALOR DE COTIZAC.	VALOR REGISTRADO AÑO ACTUAL	VALOR REGISTRADO AÑO ANTERIOR
INVERSIONES CORRIENTES (DETALLAR)	NO APLICABLE				
SUBTOTAL					
INVERSIONES NO CORRIENTES (DETALLAR)					
SUBTOTAL					
TOTALES EJERCICIO					

[Signature]
Lic. Gloria María Viveros
RUC: 635921-3
Contadora

[Signature]
Lic. Cándido Parra
Síndico Titular

[Signature]
Gabriel Cuttler C.
Presidente



Avda. República Argentina 1851 c/ Avda. Eusebio Ayala
Telefax: 60 30 83 - 61 30 18 / 9 info@importcenter.com.py

IMPORT CENTER S.A.
BALANCE GENERAL AL 31/03/18
PREVISIONES
 (En miles de Guaraníes)

ANEXO E



**Import
Center S.A.**

RUBROS	SALDOS AL INICIO DEL EJERCICIO	AUMENTOS (*)	BAJAS (*)	SALDOS CIERRE AL 31/03/2018	SALDOS CIERRE AL 31/12/17
DEDUCIDAS DEL ACTIVO	264.418	0	0	264.418	264.418
Activo Corriente					
Incobrables (Nota 5)	192.667	0	0	192.667	192.667
Activo No Corriente					
Incobrables (Nota 5)	71.751	0	0	71.751	71.751
TOTAL	264.418	0	0	264.418	264.418

(*) Indicar imputaciones en Nota al pie del Anexo


 Lic. Gloria María Viveros
 RUC: 635921-3
 Contadora


 Lic. Cándido Parra
 Síndico Titular


 Gabriel Cuttier C.
 Presidente





IMPORT CENTER S.A.
BALANCE GENERAL AL 31/03/18
COSTO DE MERCADERIAS O PRODUCTOS VENDIDOS O SERVICIOS PRESTADOS
 (En miles de Guaraníes)

DETALLE	AL	
	31/03/2018	31/03/2017
I. COSTO DE MERCADERIAS O PRODUCTOS VENDIDOS		
Existencia al Comienzo del Periodo	21.754.773	18.990.775
Mercaderías de Reventa	19.120.758	16.586.320
Productos Terminados	293.678	472.542
Productos en Proceso	15.721	2.993
Materias Primas y Materiales	2.272.439	1.819.940
Otros	52.178	108.980
Reclasificación de Cuentas *	0	0
Compras y Costos de Producción del Ejercicio	5.862.797	6.346.214
a) Compras	5.862.797	6.346.214
b) Costos de Producción según Anexo H	0	0
Diferencia de inventario	0	0
Resultado por Tenencia	0	0
Existencia al Cierre del Ejercicio	22.302.844	19.402.889
Mercaderías de Reventa	19.922.583	17.393.417
Productos Terminados	537.645	476.168
Productos en Proceso	34.168	0
Materias Primas y Materiales	1.749.473	1.533.303
Otros	58.975	0
II. COSTO DE SERVICIOS PRESTADOS		
COSTO DE MERCADERIAS O PRODUCTOS VENDIDOS Y SERVICIOS PRESTADOS	5.314.726	5.934.100


 Lic. Gloria María Viveros
 RUC: 635921-3
 Contadora


 Lic. Cándido Parra
 Síndico Titular


 Gabriel Cuttler C.
 Presidente





IMPORT CENTER S.A.
BALANCE GENERAL AL 31/03/18
ACTIVOS Y PASIVOS EN MONEDA EXTRANJERA
 (En miles de Guaraníes)

DETALLE	MONEDA EXTRANJERA		CAMBIO VIGENTE	MONEDA LOCAL	
	CLASE	MONTO		31/03/2018	31/12/2017
ACTIVO					
ACTIVO CORRIENTE					
DISPONIBILIDADES (Nota 2)					
Caja		158.689,10	5.542,63	880.110	310.466
Caja	U\$S	69.407,20	5.542,63	385.253	116.169
Banco Regional Cta. Cte.	U\$S	89.281,90	5.542,63	494.857	194.297
Banco GNB-C.Ah.	U\$S	0,00	0,00	0	0
Banco BBVA - C.Ah.	U\$S	0,00		0	0
CREDITOS POR VENTAS (Nota 5)					
Cientes	U\$S	139.164,87	5.542,63	771.339	771.339
Cheques Diferidos	U\$S	308,00	5.542,63	1.707	96.198
OTROS CREDITOS (Nota 6)					
Anticipo a Proveedores	U\$S	752.272,65	5.542,63	4.169.569	5.306.586
TOTAL DEL ACTIVO CORRIENTE		1.050.434,62	5.542,63	5.822.725	6.484.589
ACTIVO NO CORRIENTE					
CREDITOS POR VENTAS (Nota 5)					
	U\$S			0	
TOTAL DEL ACTIVO NO CORRIENTE		0,00		0	0
TOTAL DEL ACTIVO		1.050.434,62	5.542,63	5.822.725	6.484.589
PASIVO					
PASIVO CORRIENTE					
DEUDAS COMERCIALES (Nota 11)					
Proveedores Locales M/E	U\$S	-34.341,00	5.553,95	-190.728	-204.122
Proveedores del Exterior	U\$S	0,00		0	0
Sobregiros Bancarios	U\$S			0	0
Cheques Emitidos Dif.Regional	U\$S	0,00		0	0
DEUDAS FINANCIERAS (Nota 12)					
ITAU-Préstamo	U\$S	0,00		0	0
Intereses s/Préstamo U\$S-C.P.	U\$S	0,00		0	0
TOTAL DEL PASIVO CORRIENTE		-34.341,00	5.553,95	-190.728	-204.122
PASIVO NO CORRIENTE					
DEUDAS COMERCIALES (Nota 11)					
Proveedores Locales M/E	U\$S	-40.103,00	5.553,95	-222.730	0
DEUDAS FINANCIERAS (Nota 12)					
ITAU-Préstamo	U\$S	0,00		0	0
Intereses s/Préstamo U\$S-L.P.	U\$S	0,00		0	0
TOTAL DEL PASIVO NO CORRIENTE		-40.103,00	5.553,95	-222.730	0
TOTAL DEL PASIVO		-74.444,00	5.553,95	-413.458	-204.122

Lic. Gloria María Viveros
 RUC: 635921-3
 Contadora

Lic. Cándido Parra
 Síndico Titular

Gabriel Cuttler C.
 Presidente





IMPORT CENTER S.A.
BALANCE GENERAL AL 31/03/18
INFORMACION REQUERIDA SOBRE COSTOS Y GASTOS
 (En miles de Guaraníes)

RUBROS	COSTO DE	COSTO DE	COSTO DE	GASTOS	GASTOS	GASTOS	OTROS	TOTAL	
	BIENES DE	BIENES DE	OTROS	DE	DE	GASTOS	OTROS	Ejercicio	Ejercicio
	CAMBIO	USO	ACTIVOS	ADMINISTRAC.	COMERCIALIZ.	FINANCIEROS	GASTOS	Actual	Anterior
Remuneraciones de administradores, directores, sindicos y consejo de vigilancia.				121.459					
Honorarios y remuneraciones por servicios.				58.118	132.700			121.459	105.000
Sueldos y Jornales.				223.600				190.818	220.355
Contribuciones Sociales.				39.847				223.600	207.258
Regalías y honorarios por servicios técnicos.				67.264				39.847	37.416
Gastos de publicidad y propaganda.					65.352			67.264	35.542
Intereses, multas y recargos impositivos.				410				65.352	73.508
Impuestos, tasas y contribuciones.				27.128				410	0
Intereses a bancos, instituciones financieras y bonos							80.718	107.846	136.580
Amortización bienes de uso.						590.750	0	590.750	597.489
Amortización activos intangibles.				136.587				136.587	107.794
Previsiones				0				0	0
Otros costos y gastos				0			0	0	0
TOTALES PERIODO ACTUAL	0	0	0	155.458	162.842	121.825	0	440.125	568.844
TOTAL PERIODO ANTERIOR	0	0		725.791	399.323	867.426	97.245	1.984.058	2.089.786


 Lic. Gloria María Viveros
 RUC: 635921-3
 Contadora


 Lic. Cándido Parra
 Síndico Titular


 Gabriel Cuttier C.
 Presidente



**Import
Center S.A.**

ANEXO I

**IMPORT CENTER S.A.
BALANCE GENERAL AL 31/03/18
DATOS ESTADISTICOS**
(En miles de Guaraníes)

INDICADORES ACTIVOS	ACUMULADO AL FIN DEL PERIODO	
	31/03/2018	31/03/2017
Volúmen de Producción en Gs.	705.070	349.849
Volúmen de Ventas en Gs.	7.969.583	8.796.232
Cantidad de Empleados y Obreros	48	50
Consumo de Energía en Gs.	18.534	3.195
Edificios e Inmuebles (*)	14.510.822	13.605.917
Distribuidores	1.955	1.950

Nota: El volúmen de operaciones podrá consignarse en unidades físicas, en unidades equivalentes o en algún índice que resulte apropiado para indicar el nivel de actividad.

(*) La estructura edilicia de la Empresa, está compuesta por:

Casa Matriz - Edificio de 3 plantas con sub-suelo - Asunción

Planta Industrial - Guarambaré

Centro de Distribución - Asunción

Depósito 1 - Asunción

Depósito 2 - Asunción

Lic. Gloria María Viveros
RUC: 635921-3
Contadora

Lic. Cándido Parra
Síndico Titular

Gabriel Cuttler C.
Presidente



Avda. República Argentina 1851 c/ Avda. Eusebio Ayala
Telefax: 60 30 83 - 61 30 18 / 9 info@importcenter.com.py



**Import
Center S.A.**

ANEXO J

**IMPORT CENTER S.A.
BALANCE GENERAL AL 31/03/18
INDICES ECONOMICOS - FINANCIEROS**

INDICES	31/03/2018	31/12/2017
LIQUIDEZ (1)	2,76	2,55
ENDEUDAMIENTO (2)	0,65	0,62
RENTABILIDAD (3)	0,03	0,06
(1) <u>Activo Corriente</u> Pasivo Corriente	(2) <u>Total del Pasivo</u> Patrimonio Neto	Result. antes del (3) <u>Imp. A la Renta</u> Patrimonio Neto excluido el Resultado del periodo


Lic. Gloria María Viveros
RUC: 635921-3
Contadora


Lic. Candido Parra
Síndico Titular


Gabriel Cuttier C.
Presidente



Avda. República Argentina 1851 c/ Avda. Eusebio Ayala
Telefax: 60 30 83 - 61 30 18 / 9 info@importcenter.com.py



**Import
Center S.A.**

INFORME DEL SINDICO

SEÑORES ACCIONISTAS:

En mi carácter de Síndico Titular de **IMPORT CENTER S.A.**, he procedido a revisar los Libros de Contabilidad de la Sociedad y la documentación justificativa, y comprobada la razonabilidad de las cifras del Balance General y Cuadro de Ganancias y Pérdidas, con los respectivos anexos, correspondientes al período finalizado al 31 de Marzo de 2018, me permito aconsejar su aprobación.

Asunción, Abril de 2018.

Lic. Cándido Parra
Síndico Titular

ACTA DE DIRECTORIO Nº 102


En la ciudad de Asunción, Capital de la República del Paraguay, a los veinte y cinco días del mes de abril del año 2018, siendo las 09.30 horas, se reúnen en el local social, sito en la Avenida República Argentina 1851, los miembros del Directorio de la firma IMPORT CENTER S.A. a fin de tratar el único punto del:

ORDEN DEL DÍA:


APROBACION DEL INFORME DEL PRIMER TRIMESTRE DEL AÑO 2018 PARA LA COMISION NACIONAL DE VALORES.

Abierto el acto, luego de ser comprobada la existencia del quórum, hace uso de la palabra, el Sr. Gabriel Cuttier, quien manifiesta que con anterioridad se les ha hecho llegar a los Directores el Informe del Primer Trimestre correspondiente al año 2018 que debe ser presentado a la Comisión Nacional de Valores en la brevedad. Luego de ser estudiado dicho documento, se resuelve por unanimidad la aprobación de este informe y su remisión a la Comisión Nacional de Valores.


No habiendo otro punto que tratar, se levanta la sesión siendo las 10.15 horas, previa firma de los presentes.


Gabriel Cuttier C.
Presidente


Gerard Cuttier.
Vice Presidente


Patricia J. Cuttier I.
Director Titular

CERTIFICO: Que la presente
es Fotocopia auténtica
del original!


Albrado Antonio Robert Veiga
Escribano Público
Titular del Registro Nº 808
José Martí c/ Avda. Rep. Argentina
Tel 0971 917.570 - Asunción, Paraguay