

ACTA DE DIRECTORIO Nº 104


En la ciudad de Asunción, Capital de la República del Paraguay, a los veinte y siete días del mes de Julio del año 2018, siendo las 17.30 horas, se reúnen en el local social, sito en la Avenida República Argentina 1851, los miembros del Directorio de la firma IMPORT CENTER S.A. a fin de tratar el único punto del:

ORDEN DEL DÍA:

APROBACION DEL INFORME DEL SEGUNDO TRIMESTRE DEL AÑO 2018 PARA LA COMISION NACIONAL DE VALORES.

Abierto el acto, luego de ser comprobada la existencia del quórum, hace uso de la palabra, el Sr. Gabriel Cuttier, quien manifiesta que con anterioridad se les ha hecho llegar a los Directores el Informe del Segundo Trimestre correspondiente al año 2018 que debe ser presentado a la Comisión Nacional de Valores en la brevedad. Luego de ser estudiado dicho documento, se resuelve por unanimidad la aprobación de este informe y su remisión a la Comisión Nacional de Valores.

No habiendo otro punto que tratar, se levanta la sesión siendo las 18.45 horas, previa firma de los presentes.




Gabriel Cuttier C.

Presidente



Gerard Cuttier.

Vice Presidente



Patricia J. Cuttier I.

Director Titular

**CERTIFICO: Que la presente
es Fotocopia auténtica
del original**



Alfredo Antonio Balart Veiga
Escribano Público
Titular del Registro Nº 898
Joaquín Martí c/ Avda. Rep. Argentina
Tel. 9971 917.570 - Asunción, Paraguay



ESTADOS FINANCIEROS

Correspondiente al período iniciado el **1º de Enero del año 2018 al 30 de Junio de 2018**, presentado en forma comparativa con el Ejercicio anterior.

Denominación: **IMPORT CENTER S.A.**

Domicilio Legal: Avenida República Argentina Nº 1851 casi Avenida Eusebio Ayala.

Actividad Principal: Importación, representación, distribución y producción.

Inscripción en el Registro Público de Comercio **De los Estatutos Sociales o Contrato Social:** Nº 352 del 26-05-2000.
De las Modificaciones: Escritura Pública Nº 14 de fecha 31-07-13, inscrita bajo el Nº 1310, folio Nº 14070 de fecha 22-10-13.

Inscripción en la Comisión Nacional de Valores Resolución Nº 78E/13 del 26-12-13

Fecha de Vencimiento del Estatuto o Contrato Social: 22/10/2112

Composición del Capital: Acciones Ordinarias de Voto Múltiple y Acciones Ordinarias de Voto Simple.

Acciones: Guaraníes un millón cada una.

Cantidad	Tipo	Nº de Votos que otorga cada una	Suscripto Gs.	Integrado Gs.
3.000	ORDINARIAS VOTO MULTIPLE	5	3.000.000.000	3.000.000.000
12.000	ORDINARIAS VOTO SIMPLE	1	12.000.000.000	12.000.000.000
15.000	TOTALES		15.000.000.000	15.000.000.000


Lic. Gloria María Viveros
RUC: 635921-3
Contadora


Lic. Cándido Parra
Síndico Titular


Gabriel Cuttier C.
Presidente





**Import
Center S.A.**

IMPORT CENTER S.A.
ESTADO DE SITUACIÓN PATRIMONIAL AL 30/06/18
COMPARATIVO CON EL ESTADO CERRADO AL 31/12/17
(En miles de Guaraníes)

ACTIVO	30/06/2018	31/12/2017	PASIVO	30/06/2018	31/12/2017
ACTIVO CORRIENTE			PASIVO CORRIENTE		
Disponibilidades (Nota 2)	3.873.673	1.671.383	Cuentas a Pagar (Nota 10)	291.854	304.105
Inversiones Temporarias (Anexo C)	0	0	Deudas Financieras (Nota 11)	13.814.667	14.074.770
Créditos por Ventas (Nota 5)	5.698.944	7.598.184	Remuneraciones y Cargas Sociales a Pagar (Nota 12)	76.138	27.939
Otros Créditos (Nota 6)	6.270.628	5.946.514	Cargas Fiscales a Pagar	86.922	183.749
Bienes de Cambio (Nota 7)	22.430.802	21.754.773	Dividendos a Pagar	0	0
Otros Activos (Nota 8)	376.153	280.231	Otros Pasivos	0	0
			Previsiones	0	0
TOTAL DE ACTIVO CORRIENTE	38.650.201	37.251.085	TOTAL PASIVO CORRIENTE	14.269.581	14.590.563
ACTIVO NO CORRIENTE			PASIVO NO CORRIENTE		
Créditos por Ventas (Nota 5 y Anexo E)	311.532	253.234	Cuentas a Pagar (Nota 10)	229.017	233.281
Otros Créditos (Nota 6)	0	0	Deudas Financieras (Nota 11)	5.558.715	4.035.901
Bienes de Cambio (Nota 7)	0	0			
Inversiones Permanentes (Anexos C y D)	0	0	TOTAL DEL PASIVO NO CORRIENTE	5.787.732	4.269.182
Bienes de Uso (Anexo A y Nota 9)	11.849.870	11.618.184	TOTAL DEL PASIVO	20.057.313	18.859.745
Activos Intangibles (Anexo B)	0	0	PATRIMONIO NETO (Según Estado respectivo)		
Otros Activos (Nota 8)	0	0			
TOTAL DEL ACTIVO NO CORRIENTE	12.161.402	11.871.418	TOTAL DEL PATRIMONIO NETO	30.754.288	30.262.758
TOTAL DEL ACTIVO	50.811.603	49.122.504	TOTAL DEL PASIVO Y PATRIMONIO NETO	50.811.603	49.122.504


Lic. Gloria María Viveros
RUC: 635921-3
Contadora


Lic. Cándido Parra
Síndico Titular


Gabriel Curtier C
Presidente

 **IMPORT CENTER S.A.**


Avda. República Argentina 1851 c/ Avda. Eusebio Ayala
Teléfono: 60 30 83 - 61 30 18 / 9 info@importcenter.com.py



**Import
Center S.A.**

IMPORT CENTER S.A.
ESTADO DE RESULTADOS AL 30/06/18
COMPARATIVO CON EL ESTADO CERRADO AL 30/06/17
(En miles de Guaraníes)

CONCEPTOS	Ejercicio Finalizado el	
	30/06/2018	30/06/2017
INGRESOS OPERATIVOS		
Ventas Netas	14.312.447	15.230.257
Menos:		
Costo de las mercaderías (servicios) vendidas (Anexo F)	-9.949.849	-10.398.343
Utilidad Operativa Bruta	4.362.598	4.831.914
Menos:		
Gastos Administrativos y de Comercialización (Nota 13)	-2.478.152	-2.191.938
Resultado de Inversiones Permanente	0	0
Resultado Financiero y por tenencia (Nota 15)	-1.452.301	-1.361.161
Ganancia (Pérdida) Ordinaria	432.144	1.278.815
Resultados Extraordinarios (Nota 14)	140.106	1.239.916
Reserva Legal	0	0
Impuesto a la Renta	-80.718	-267.841
Ganancia (Pérdida) del Ejercicio	491.530	2.250.890


Lic. Gloria María Viveros
RUC: 635921-3
Contadora


Lic. Cándido Parra
Síndico Titular


Gabriel Cottier C.
Presidente





Import Center S.A.

IMPORT CENTER S.A.

ESTADO DE ORIGEN Y APLICACIÓN DE FONDOS AL 30/06/18 COMPARATIVO CON EL PERIODO CERRADO AL 30/06/17

(En miles de Guaraníes)

ORIGEN DE FONDOS	30/06/2018	30/06/2017
VARIACION DE FONDOS		
Fondos al inicio del Ejercicio	2.707.837	3.081.853
Ajustes de Ejercicios Anteriores	0	
FONDOS AJUSTADOS AL INICIO DEL EJERCICIO	2.707.837	3.081.853
Aumento (Disminución) de Fondos	1.165.836	-374.016
FONDOS AL CIERRE DEL EJERCICIO	3.873.673	2.707.837
CAUSAS DE VARIACION DE FONDOS		
Ventas Cobradas	16.330.639	15.819.276
Menos: Egresos Ordinarios Pagados	-14.741.756	-7.933.867
Más: Otros Ingresos Ordinarios	0	0
FONDOS ORIGINADOS(APLICADOS EN OP.ORDIN.)	1.588.883	7.885.409
Integración de Acciones	0	0
Nuevas Deudas a Largo Plazo	1.310.409	0
Nuevas Deudas a Corto Plazo	0	0
Otras causas de Orígenes de Fondos	0	0
TOTAL DE ORIGENES DE FONDOS	2.899.292	7.885.409
Pago de Deudas a Corto Plazo	0	-6.539.121
Pago Anticipado de Deudas a Largo Plazo	0	0
Pagos Por Adquisiciones de Bienes de Uso	-1.466.375	-928.804
Pago Impuesto a la Renta	-267.081	0
Retiros de Socios	0	-791.500
Compras de Inversiones Permanentes	0	0
Otras Causas de Aplicaciones de Fondos	0	0
AUMENTOS (DISMINUCION) DE FONDOS	1.165.836	-374.016

Las Notas y anexos que se acompañan son parte integrante de los Estados Contables.


Lic. Gloria María Viveros
RUC: 635921-3
Contadora


Lic. Cándido Parra
Síndico Titular


Gabriel Cuttier C.
Presidente




Avda. República Argentina 1851 c/ Avda. Eusebio Ayala
Telefax: 60 30 83 - 61 30 18 / 9 info@importcenter.com.py



**Import
Center S.A.**

IMPORT CENTER S.A.
ESTADO DE EVOLUCION DEL PATRIMONIO NETO POR EL PERIODO COMPRENDIDO ENTRE EL 01/01/18 Y
EL 30/06/18 CON CIFRAS COMPARATIVAS AL 31/12/2017
(En miles de Guaraníes)

RUBROS	APORTE DE LOS SOCIOS				TOTAL	GANANCIAS RESERVADAS		TOTAL	RESULTADOS NO ASIGNADOS	TOTAL DEL PATR. NETO
	CAPITAL SOCIAL	PRIMAS DE EMISION	APORTES NO CAPITALIZ.	REVALUOS		RESERVA LEGAL	OTRAS RESERVAS			
Saldos al 31 de Diciembre de 2017	15.000.000				15.000.000	1.362.127	5.577.347	6.939.473	8.323.285	30.262.758
* Distribución de Resultados Acumulados										
* Reserva Legal										0
* Otras Reservas										0
* Resultado del Periodo										0
* Dividendos en efectivo										0
* Liquidación de Créditos de Ejercicios Anteriores										0
Revalúo (Anexo A)										0
Integración de Capital										
Suscripción de Capital										
Ganancia del Período según Estado de Resultados									491.530	491.530
Saldos al 30 de Junio de 2018	15.000.000	0	0	0	15.000.000	1.362.127	5.577.347	6.939.473	8.814.815	30.754.288


Lic. Gloria Maria Viveros
RUC: 635921-3
Contadora


Lic. Cándido Parra
Síndico Titular


Gabriel Cottier C.
Presidente



IMPORT CENTER S.A.

Avda. República Argentina 1851 c/ Avda. Eusebio Ayala
Teléfono: 60 30 83 - 61 30 18 / 9 info@importcenter.com.py




**Import
Center S.A.**

ANEXO A

IMPORT CENTER S.A.
BALANCE GENERAL AL 30/06/18
BIENES DE USO
(En miles de Guaraníes)

CUENTAS	VALORES DE ORIGEN					AMORTIZACIONES						NETO RESULTANTE
	AL INICIO DEL PERIODO	ALTAS Y TRANSF DEL PERIODO	BAJAS DEL PERIODO	REVALUO DEL PERIODO	AL CIERRE DEL PERIODO	ACUMULADAS AL INICIO DEL PERIODO	%	ALTAS DEL PERIODO	BAJAS DEL PERIODO	REVALUO DEL PERIODO	ACUMULADAS AL CIERRE DEL PERIODO	
MUEBLES Y UTILES	465.403	2.599	0	0	468.004	-418.934	10	-10.221	0	0	-429.155	38.849
EQUIPOS Y HERRAMIENTAS	756.947	0	0	0	756.947	-740.572	20	-16.376	0	0	-756.947	0
RODADOS	2.073.612	22.273	0	0	2.095.885	-1.631.266	20	-45.771	0	0	-1.677.037	418.848
MAQUINARIA E INSTALACIONES	299.748	7.499	0	0	307.247	-145.948	10	-6.865	0	0	-152.813	154.434
EDIFICIOS	8.539.346	0	-102.095	0	8.437.252	-3.673.788	25	-185.339	102.095	0	-3.757.032	4.680.220
INMUEBLES	6.073.571	452.252	0	0	6.525.823	0	0	0	0	0	0	6.525.823
OBRAS EN CURSO	0	0	0	0	0	0	0	0	0	0	0	0
EQUIPOS DE INFORMATICA	373.681	20.236	0	0	393.917	-353.613	25	-8.603	0	0	-362.216	31.701
TOTALES AL 30/06/18	18.582.309	504.859	-102.095	0	18.985.072	-6.964.123		-273.174	102.095	0	-7.135.202	11.849.870
TOTALES AL 31/12/17	17.013.839	2.746.808	-1.680.168	501.826	18.582.308	-6.431.180		-532.942	0	0	-6.964.123	11.618.184


Lic. Gloria María Viveros
RUC: 635921-3
Confadora


Lic. Cándido Parra
Síndico Titular


Gabriel Cuttier C.
Presidente



Avda. República Argentina 1851 c/ Avda. Eusebio Ayala
Teléfono: 60 30 83 - 61 30 18 / 9 info@importcenter.com.py



**Import
Center S.A.**

ANEXO B

**IMPORT CENTER S.A.
BALANCE GENERAL AL 30/06/18
ACTIVOS INTANGIBLES**
(En miles de Guaraníes)

CUENTAS	VALORES DE ORIGEN				AMORTIZACIONES				NETO RESULTANTE
	AL INICIO DEL PERIODO	AUMENTOS	DISMINUC.	AL CIERRE DEL PERIODO	ACUMULADAS AL INICIO DEL PERIODO	DEL PERIODO	BAJAS	ACUMULADAS AL CIERRE DEL PERIODO	
Desarrollo e Imp.Sistema Informático	0	0	0	0	0	0	0	0	0
N O A P L I C A B L E									
TOTALES EJERCICIO ACTUAL	0		0	0	0	0	0	0	0
TOTALES EJERCICIO ANTERIOR	0	0	0	0	0		0	0	0


Lic. Gloria María Viveros
RUC: 635921-8
Contadora


Lic. Cándido Parra
Síndico Titular


Gabriel Curtier C.
Presidente





**Import
Center S.A.**

ANEXO C

IMPORT CENTER S.A.
BALANCE GENERAL AL 30/06/18
INVERSIONES, ACCIONES, DEBENTURES Y OTROS TITULOS EMITIDOS EN SERIE
PARTICIPACION EN OTRAS EMPRESAS
(En miles de Guaraníes)

DENOMINACION Y CARACTERISTICA DE LOS VALORES EMISOR	CLASE	VALOR NOMINAL UNITARIO	CANTIDAD	VALOR NOMINAL TOTAL	VALOR PATRIMONIAL PROPORCIONAL	VALOR DE LIBROS	VALOR DE COTIZACION	INFORMACION SOBRE EL EMISOR					
								% DE PARTICIPAC.	BAJAS DEL PERIODO	ACTIVIDAD PRINCIPAL	SEG.ULTIMO BALANCE		
											RESULTADO	PATR.NETO	
INVERSIONES TEMPORARIAS (DETALLAR)													
N O A P L I C A B L E													
TOTAL EJERCICIO ACTUAL													
TOTAL EJERCICIO ANTERIOR													
INVERSIONES PERMANENTES (DETALLAR)													
TOTAL EJERCICIO ACTUAL													
TOTAL EJERCICIO ANTERIOR													

Lic. Gloria María Viveros
RUC: 635921-3
Contadora

Lic. Candido Parra
Síndico Titular

Gabriel Cuttler C.
Presidente



Avda. República Argentina 1851 c/ Avda. Eusebio Ayala
Teléfono: 60 30 83 - 61 30 18 / 9 info@importcenter.com.py

ANEXO D

IMPORT CENTER S.A.
BALANCE GENERAL AL 30/06/18
OTRAS INVERSIONES
 (En miles de Guaraníes)



**Import
Center S.A.**

CUENTAS	VALOR DE COSTO	AMORTIZACION	VALOR DE COTIZAC.	VALOR REGISTRADO AÑO ACTUAL	VALOR REGISTRADO AÑO ANTERIOR
INVERSIONES CORRIENTES (DETALLAR)					
	N O A P L I C A B L E				
SUBTOTAL					
INVERSIONES NO CORRIENTES (DETALLAR)					
SUBTOTAL					
TOTALES EJERCICIO					


 Lic. Gloria María Viveros
 RUC: 635921-3
 Contadora


 Lic. Cándido Parra
 Síndico Titular


 Gabriel Cuttier C.
 Presidente



IMPORT CENTER S.A.

Avda. República Argentina 1851 c/ Avda. Eusebio Ayala
 Telefax: 60 30 83 - 61 30 18 / 9 info@importcenter.com.py

IMPORT CENTER S.A.
BALANCE GENERAL AL 30/06/18
PREVISIONES
(En miles de Guaraníes)

ANEXO E



Import
Center S.A.

RUBROS	SALDOS AL INICIO DEL EJERCICIO	AUMENTOS (*)	BAJAS (*)	SALDOS CIERRE AL 30/06/2018	SALDOS CIERRE AL 31/12/17
DEDUCIDAS DEL ACTIVO	264.418	0	0	264.418	264.418
Activo Corriente					
Incobrables (Nota 5)	192.667	0	0	192.667	192.667
Activo No Corriente					
Incobrables (Nota 5)	71.751	0	0	71.751	71.751
TOTAL	264.418	0	0	264.418	264.418

(*) Indicar imputaciones en Nota al pie del Anexo


Lic. Gloria María Viveros
RUC: 635921-3
Contadora


Lic. Cándido Parra
Síndico Titular


Gabriel Cuttier C.
Presidente





IMPORT CENTER S.A.
BALANCE GENERAL AL 30/06/18
COSTO DE MERCADERIAS O PRODUCTOS VENDIDOS O SERVICIOS PRESTADOS
 (En miles de Guaraníes)

DETALLE	AL	
	30/06/2018	30/06/2017
I. COSTO DE MERCADERIAS O PRODUCTOS VENDIDOS		
Existencia al Comienzo del Período	21.754.773	18.990.775
Mercaderías de Reventa	19.120.758	16.586.320
Productos Terminados	293.678	472.542
Productos en Proceso	15.721	2.993
Materias Primas y Materiales	2.272.439	1.819.940
Otros	52.178	108.980
Reclasificación de Cuentas *	0	0
Compras y Costos de Producción del Ejercicio	10.625.879	8.830.346
a) Compras	10.625.879	8.830.346
b) Costos de Producción según Anexo H	0	0
Diferencia de Inventario	0	0
Resultado por Tenencia	0	0
Existencia al Cierre del Ejercicio	22.430.802	17.422.779
Mercaderías de Reventa	20.290.567	15.571.441
Productos Terminados	932.099	684.524
Productos en Proceso	17.007	0
Materias Primas y Materiales	1.191.129	1.166.813
Otros	0	0
II. COSTO DE SERVICIOS PRESTADOS		
COSTO DE MERCADERIAS O PRODUCTOS VENDIDOS Y SERVICIOS PRESTADOS	9.949.849	10.398.343


 Lic. Gloria María Viveros
 RUC: 635921-3
 Contadora


 Lic. Cándido Parra
 Síndico Titular


 Gabriel Cuttler G.
 Presidente





IMPORT CENTER S.A.
BALANCE GENERAL AL 30/06/18
ACTIVOS Y PASIVOS EN MONEDA EXTRANJERA
 (En miles de Guaraníes)

DETALLE	MONEDA EXTRANJERA		CAMBIO VIGENTE	MONEDA LOCAL	
	CLASE	MONTO		30/06/2018	31/12/2017
ACTIVO					
ACTIVO CORRIENTE					
DISPONIBILIDADES (Nota 2)		94.233,08	5.694,68	536.627	310.466
Caja	US\$	33.873,38	5.694,68	192.898	116.169
Banco Regional Cta. Cte.	US\$	60.359,70	5.694,68	343.729	194.297
Banco GNB-C.Ah.	US\$	0,00	0,00	0	0
Banco BBVA - C.Ah.	US\$	0,00		0	0
CREDITOS POR VENTAS (Nota 5)		127.810,02	5.694,68	727.837	867.537
Clientes	US\$	123.192,02	5.694,68	701.539	771.339
Cheques Diferidos	US\$	4.618,00	5.694,68	26.298	96.198
OTROS CREDITOS (Nota 6)		1.075.317,69	5.694,68	6.123.590	5.306.586
Anticipo a Proveedores	US\$	1.075.317,69	5.694,68	6.123.590	5.306.586
TOTAL DEL ACTIVO CORRIENTE		1.297.360,79	5.694,68	7.388.054	6.484.589
ACTIVO NO CORRIENTE					
CREDITOS POR VENTAS (Nota 5)				0	0
	US\$				0
TOTAL DEL ACTIVO NO CORRIENTE		0,00		0	0
TOTAL DEL ACTIVO		1.297.360,79	5.694,68	7.388.054	6.484.589
PASIVO					
PASIVO CORRIENTE					
DEUDAS COMERCIALES (Nota 11)		-31.636,98	5.710,73	-180.670	-204.122
Proveedores Locales M/E	US\$	-16.333,98	5.710,73	-93.279	-204.122
Proveedores del Exterior	US\$	0,00		0	0
Sobregiros Bancarios	US\$			0	0
Cheques Emitidos Dif.Regional	US\$	-15.303,00	5.710,73	-87.391	0
DEUDAS FINANCIERAS (Nota 12)		0,00		0	0
ITAU-Préstamo	US\$	0,00		0	0
Intereses s/Préstamo US\$-C.P.	US\$	0,00		0	0
TOTAL DEL PASIVO CORRIENTE		-31.636,98	5.710,73	-180.670	-204.122
PASIVO NO CORRIENTE					
DEUDAS COMERCIALES (Nota 11)		-40.103,00	5.710,73	-229.017	0
Proveedores Locales M/E	US\$	-40.103,00	5.710,73	-229.017	0
DEUDAS FINANCIERAS (Nota 12)		0,00		0	0
ITAU-Préstamo	US\$	0,00		0	0
Intereses s/Préstamo US\$-L.P.	US\$	0,00		0	0
TOTAL DEL PASIVO NO CORRIENTE		-40.103,00	5.710,73	-229.017	0
TOTAL DEL PASIVO		-71.739,98	5.710,73	-409.687	-204.122

Lic. Gloria María Viveros
 RUC: 635921-3
 Contadora

Lic. Cándido Palma
 Síndico Titular

Gabriel Curtier C.
 Presidente



IMPORT CENTER S.A.



IMPORT CENTER S.A.
BALANCE GENERAL AL 30/06/18
INFORMACION REQUERIDA SOBRE COSTOS Y GASTOS
 (En miles de Guaraníes)

RUBROS	COSTO DE	COSTO DE	COSTO DE	GASTOS	GASTOS	GASTOS	OTROS	TOTAL	
	BIENES DE	BIENES DE	OTROS	DE	DE			Ejercicio	Ejercicio
	CAMBIO	USO	ACTIVOS	ADMINISTRAC.	COMERCIALIZ.	FINANCIEROS	GASTOS	Actual	Anterior
Remuneraciones de administradores, directores, sindicos y consejo de vigilancia.				241.459				241.459	225.000
Honorarios y remuneraciones por servicios.				125.251	246.740			371.991	386.353
Sueldos y Jornales.				435.911				435.911	404.363
Contribuciones Sociales.				76.843				76.843	72.064
Regalías y honorarios por servicios técnicos.				193.769				193.769	65.731
Gastos de publicidad y propaganda.					211.439			211.439	143.552
Intereses, multas y recargos impositivos.				510				510	0
Impuestos, tasas y contribuciones.				63.637			80.718	144.355	103.503
Intereses a bancos, instituciones financieras y bonos						1.158.908	0	1.158.908	1.123.274
Amortización bienes de uso.				273.174				273.174	215.589
Amortización activos intangibles.				0				0	0
Previsiones				0			0	0	0
Otros costos y gastos				296.108	313.311	322.946	14.591	946.956	936.727
TOTALES PERIODO ACTUAL	0	0	0	1.706.662	771.490	1.481.854	95.309	4.055.317	
TOTAL PERIODO ANTERIOR	0	0		1.439.010	752.928	1.468.099	16.119		3.676.157

[Signature]
 Lic. Gloria Maria Viveros
 RUC: 635921-3
 Contadora

[Signature]
 Lic. Cándido Parra
 Síndico Titular

[Signature]
 Gabriel Cuttier C.
 Presidente



IMPORT CENTER S.A.



IMPORT CENTER S.A.
BALANCE GENERAL AL 30/06/18
DATOS ESTADISTICOS
(En miles de Guaraníes)

INDICADORES ACTIVOS	ACUMULADO AL FIN DEL PERIODO	
	30/06/2018	30/06/2017
Volúmen de Producción en Gs.	1.411.813	863.770
Volúmen de Ventas en Gs.	14.312.447	15.230.257
Cantidad de Empleados y Obreros	46	50
Consumo de Energía en Gs.	9.987	8.696
Edificios e Inmuebles (*)	14.963.075	14.147.291
Distribuidores	1.955	1.950

Nota: El volúmen de operaciones podrá consignarse en unidades físicas, en unidades equivalentes o en algún índice que resulte apropiado para indicar el nivel de actividad.

(*) La estructura edilicia de la Empresa, está compuesta por:

Casa Matriz - Edificio de 3 plantas con sub-suelo - Asunción

Planta Industrial - Guarambaré

Centro de Distribución - Asunción

Depósito 1 - Asunción

Depósito 2 - Asunción


Lic. Gloria María Viveros
RUC: 63592-3
Contadora


Lic. Cándido Parra
Síndico Titular


Gabriel Cuttler C.
Presidente



IMPORT CENTER S.A.



NOTA A LOS ESTADOS CONTABLES

NOTA 1: EL ENTE

"**IMPORT CENTER SOCIEDAD ANONIMA**", con RUC. N° 80021505-2 es una Entidad que fuera constituida originalmente con la denominación de "**CHE TAPYIRA**" S.R.L., según consta en la Escritura Pública N° 2 de fecha 10 de Enero de 1984 y de la cual se tomó razón en la Dirección General de Registros Públicos, Registro Público de Comercio, bajo el N° 94, folio 22 y siguientes, de la Sección Contratos, el 24 de Enero de 1984. Luego por Escritura Pública N° 47 de fecha 11 de Mayo de 2000, los Estatutos Sociales fueron modificados por transformación de: **IMPORT CENTER S.R.L.** a **IMPORT CENTER S.A.**, de cuyo testimonio se tomó razón en la Dirección General de los Registros Públicos, Sección Registro Público de Comercio, anotado bajo el N° 491, Serie "A" al folio 3787 y siguientes, Sección Contratos, el 26 de Mayo de 2000; y en la Sección Personas Jurídicas y Asociaciones, anotado bajo el N° 352 Serie "B" al folio 3489, el 26 de Mayo de 2000.

La duración de la Sociedad será de 99 (noventa y nueve) años a contarse desde su inscripción en el Registro de Personas Jurídicas y Asociaciones y en el Registro Público de Comercio, de la Dirección General de los Registros Públicos. No obstante, la Asamblea Extraordinaria de Accionistas puede prorrogar o reducir la duración, o disolver o liquidar la Sociedad cuando así lo resolviere de conformidad con las pertinentes disposiciones de la Ley y de estos Estatutos.

La Empresa tiene como objeto principal la realización por cuenta propia o de terceros, o asociada con terceros, en el país o en el extranjero, las siguientes operaciones: a) **COMERCIALES**: compra, venta al por mayor y menor, permuta, importación y representación de repuestos para motocicletas, bicicletas como así también repuestos y accesorios, cubiertas para autos, motos y bicicletas y equipos de gimnasia; b) **INDUSTRIALES**: ensamble de bicicletas; c) **MERCADO DE VALORES**: emitir títulos de deuda con o sin garantía para negociarlos en el mercado de valores a través de la Bolsa de Valores; y demás actividades detalladas en el Artículo 4º de los Estatutos Sociales.



NOTA 2: COMPOSICION DE DISPONIBILIDADES

Al 30 de Junio 2018 y al 31 de Diciembre 2017, la disponibilidad está compuesta por:

CUENTAS	30/06/2018	31/12/2017
Caja Moneda Nacional	427.067	421.297
Caja Moneda Extranjera	192.898	116.169
Bancos Moneda Nacional	2.909.979	939.620
Bancos Moneda Extranjera	343.729	194.297
TOTALES	3.873.673	1.671.383

NOTA 3: COMPOSICION DEL CAPITAL SOCIAL

Al 30 de Junio de 2018, el Capital Social asciende a la suma de Gs.15.000.000.000.- (Guaraníes quince mil millones.-), hallándose integrado la totalidad del mismo.-

NOTA 4: POLITICAS Y PRACTICAS CONTABLES

En la preparación y presentación de los Estados Contables, fueron aplicadas las siguientes políticas de contabilidad significativas:

a. Moneda de Cuenta

La moneda de cuenta utilizada para la elaboración de los Estados Contables es el Guaraní.

b. Valuación

Moneda Extranjera

Los Activos y Pasivos en moneda extranjera se encuentran valuados al tipo de cambio de Compra y Venta respectivamente de acuerdo al siguiente detalle con relación al Guaraní:

MONEDA	COMPRA	VENTA
Dólar Americano		
Al 30/06/18	5.694,68	5.710,73
Al 31/12/17	5.579,97	5.600,98

c. Bienes de Cambio

Las existencias están valuadas al costo de adquisición más todos los gastos necesarios hasta la puesta en depósito de la Empresa. La salida de las existencias es registrada utilizando el sistema de precio promedio ponderado.



Import Center S.A.

d. Bienes de Uso

Los Bienes de Uso son valuados a su precio de adquisición, a éste se le adiciona el revólúo fiscal de acuerdo a la Ley N° 125/91.

e. Depreciaciones

El método de depreciación utilizado es el lineal. Los bienes son depreciados a partir del mes siguiente de su alta o incorporación.

f. Reconocimiento de Resultados

Las operaciones que implican ingresos y egresos de la Empresa, son reconocidas como resultados teniendo en cuenta el Principio de lo Devengado.

NOTA 5: CRÉDITOS

Los Créditos arrojaron la siguiente composición expuesta en Guaraníes:

CUENTAS	30/06/2018	31/12/2017
Corriente	5.698.944	7.598.184
Cientes Gs.	4.105.331	4.809.469
Cientes U\$S.	701.539	771.339
Cheques Diferidos	0	0
Cheques a Depositar - Gs.	1.058.443	2.113.846
Cheques a Depositar - U\$S.	26.298	96.198
- Previsión para Malos Créditos	-192.667	-192.667
No Corriente	311.532	253.234
Documentos a Cobrar	0	0
Cheques Devueltos	383.283	324.986
- Previsión para Malos Créditos	-71.751	-71.751
TOTALES	6.010.476	7.851.418

Anexo 1 Res. CG N° 23/16

Composición de la Cartera de Créditos al 30/06/18

Situación	Monto En Guaraníes		
	(En Guaraníes)	(En Guaraníes)	(En Porcentaje)
A. Cartera no Vencida	5.219.074.661		
B. Cartera Vencida	Previsiones Acumuladas		
B.1 Normal	878.304.935	175.660.987	20,00
B.2 En Gestión de Cobro	177.514.923	88.757.462	50,00
B.3 En Gestión de Cobro Judicial	0	0	0,00
B. Total de la Cartera Vencida	1.055.819.858	264.418.449	25,00
TOTAL DE LA CARTERA	6.274.894.519		



Observaciones	
Criterios de Clasificación Utilizados	
Normal	de 181 a 365 días de atraso
En Gestión de Cobro	de 366 a 730 días de atraso
En Gestión de Cobro Judicial	de 731 días de atraso en adelante

Se constituyen provisiones sobre las cuentas de dudoso cobro o de difícil recuperabilidad teniendo en cuenta el análisis de la Gerencia sobre la antigüedad y cobrabilidad de cada uno de los créditos.

La cartera No Vencida, la componen los saldos de Clientes y Cheques Rechazados cuyas fechas de cobro no superan el plazo de 180 días

La Cartera Vencida está compuesta de acuerdo a la siguiente clasificación:

La Normal está compuesta por saldos con atrasos entre 181 días a 365 días. Sobre éstos creamos una Previsión para Incobrables del 20%

La cartera en Gestión de Cobro está compuesta por saldos con atrasos entre 366 días y 730 días. La Previsión para Incobrables sobre los mismos es del 50%.

NOTA 6: OTROS CREDITOS

Los Otros Créditos arrojaron la siguiente composición expuesta en Guaraníes:

CUENTAS	30/06/2018	31/12/2017
Corriente	6.270.628	5.946.514
Anticipo de Impuesto a la Renta	88.013	0
IVA Crédito Fiscal	38.581	157.576
Retenciones de Impuesto a la Renta	2.063	0
Retenciones de IVA	2.381	5.952
Anticipo p/ Gtos.a Rendir	0	4.900
Anticipos al Personal	9.000	21.500
Préstamos a Directores	0	100.000
Anticipos a Proveedores	6.123.590	5.306.586
Anticipo a Despachante	0	350.000
Garantía de Alquiler	7.000	
Anticipo de Utilidades Futuras	0	0



No Corriente	0	0
Gastos Pagados por Adelantado	0	0
TOTALES	6.270.628	5.946.514

NOTA 7 : BIENES DE CAMBIO

Los Bienes de Cambio, arrojaron la siguiente composición expuesta en Guaraníes:

CUENTAS	30/06/2018	31/12/2017
Mercaderías Gravadas	20.290.567	19.120.758
Mercaderías RAN - Dcto.21944/98	932.099	293.678
Materia Prima Importada	867.732	2.194.551
Materia Prima Loc. + Costo de Fabric.	323.397	77.888
Materia Prima Local en Proceso	17.007	15.721
Importaciones en Curso	0	52.178
Anticipos a Proveedores	0	0
TOTALES	22.430.802	21.754.773

NOTA 8 : OTROS ACTIVOS

Los Otros Activos, arrojaron la siguiente composición expuesta en Guaraníes:

CUENTAS	30/06/2018	31/12/2017
Corriente	376.153	280.231
Seguros a Vencer	14.101	31.394
Otros Gastos a Vencer	94.524	78.045
Desarrollo e Impl.Sist. Inform.	0	0
Gastos de Informática a Devengar	0	
Operaciones en Curso	163.415	163.415
Obras en Curso	104.113	7.377
No Corriente	0	0
Seguros a Vencer	0	0
Otros Gastos a Vencer	0	0
Desarrollo e Impl.Sist. Inform.	0	0

NOTA 9 : BIENES DE USO

Los Bienes de Uso, arrojaron la siguiente composición expuesta en Guaraníes:

DESCRIPCION DE LOS BIENES	VALORES DE ORIGEN				
	AL INICIO DEL PERIODO	ALTAS DEL PERIODO	REVALUO DEL PERIODO	OTROS AJUSTES Y RECLASIF.	SALDOS AL CIERRE DEL PERIODO
Inmuebles	6.073.571	452.252	0	0	6.525.824



Edificios	8.539.346		0	-102.095	8.437.251
Rodados	2.073.612	22.273	0	0	2.095.884
Maq.e Instalac.	299.748	7.499	0	0	307.247
Eq.y Herram.	756.947		0	0	756.947
Mueb.y Utiles	465.403	2.599	0	0	468.002
Eq.de Inform.	373.681	20.236	0	0	393.917
Obras en Curso	0	0	0	0	0
Total 30/06/18	18.582.309	504.859	0	-102.095	18.985.072
Total 31/12/17	17.013.839	2.746.808	501.826	-1.680.168	18.582.308

DESCRIPCION DE LOS BIENES	AMORTIZACIONES				
	AL INICIO DEL PERIODO	ALTAS DEL PERIODO	OTROS AJUSTES Y RECLASIF.	SALDOS AL CIERRE DEL PERIODO	NETO RESULTANTE
Inmuebles	0	0	0	0	6.525.824
Edificios	-3.673.788	-185.339	102.095	-3.757.032	4.680.219
Rodados	-1.631.266	-45.771	0	-1.677.037	418.847
Maq.e Instalac.	-145.948	-6.865	0	-152.813	154.434
Eq.y Herram.	-740.572	-16.376	0	-756.947	0
Mueb.y Utiles	-418.934	-10.221	0	-429.155	38.847
Eq.de Inform.	-353.613	-8.603	0	-362.216	31.701
Obras en Curso	0	0	0	0	0
Total 30/06/18	-6.964.123	-273.174	102.095	-7.135.202	11.849.870
Total 31/12/17	-6.431.180	-532.942	0	-6.964.123	11.618.184

NOTA 10: COMERCIALES (ANEXO G)

Las Deudas Comerciales, arrojaron la siguiente composición expuesta en Guaraníes:

CUENTAS	30/06/2018	31/12/2017
Corriente	291.854	304.105
Proveedores Locales - M/N	96.184	88.600
Proveedores del Exterior - M/E	0	0
Proveedores Locales - M/E	93.279	204.122
Anticipos de Clientes	0	0
Chqs.Emitidos en Difer.Regional U\$S	87.391	11.383
Chqs.Emitidos en Diferido-Regional	15.000	0
No corriente	229.017	233.281
Proveedores Locales - M/E	229.017	233.281
TOTALES	520.871	537.386



NOTA 11: FINANCIERAS

Las Deudas Financieras, arrojaron la siguiente composición expuesta en Guaraníes:

CUENTAS	30/06/2018	31/12/2017
Corriente	13.814.667	14.074.770
Sobregiros Bancarios - M/N	0	0
Sobregiros Bancarios - M/E	0	0
Préstamos Personales - M/N	145.000	0
Préstamos a Bancos - C.P.-M/N	11.800.000	12.150.000
Préstamos a Bancos - C.P.-M/E	0	0
Bonos a Pagar - C.P.	1.500.000	1.500.000
Inter. s/Prést.a Pagar - C.P.-M/N	698.723	711.436
Inter. s/Prést.a Pagar - C.P.-M/E	0	0
Inter.s/Prést a Devengar - C.P.-M/N	-392.079	-361.428
Inter.s/Bonos a Pagar - C.P.-M/N	309.845	679.081
Inter.s/Bonos a Devengar - C.P.	-246.822	-604.318
No corriente	5.558.715	4.035.901
Préstamos a Bancos - L.P.-M/N	1.500.000	0
Préstamos a Bancos - L.P.-M/E	0	0
Préstamos Personales - M/N	0	0
Inter. s/Prést.a Pagar - L.P.-M/N	189.288	0
Inter. s/Prést.a Pagar - L.P.-M/E	0	0
Inter. a Devengar - L.P.-M/N	-166.474	0
Bonos a Pagar - L.P.	4.000.000	4.000.000
Inter.s/Bonos a Pagar - L.P.-M/N	983.227	983.227
Inter.s/Bonos a Vencer - L.P.	-947.326	-947.326
TOTALES	19.373.382	18.110.671

NOTA 12: REMUNERACIONES Y CARGAS SOCIALES A PAGAR

La cuenta Remuneraciones y Cargas Sociales a Pagar, arrojó la siguiente composición expuesta en Guaraníes.

CUENTAS	30/06/2018	31/12/2017
Aporte Patronal 16,5%	0	0
Aporte Obrero 9%	0	0
Aportes y Retenciones a Pagar	25.440	27.939
Aguinaldos a Pagar	50.698	0
Sueldos y Jornales a Pagar	0	0
TOTALES	76.138	27.939



NOTA 13: GASTOS ADMINISTRATIVOS Y DE COMERCIALIZACION (ANEXO H)

Los Gastos Administrativos y de Comercialización, arrojaron la siguiente composición expuesta en Guaraníes.

CUENTAS	30/06/2018	30/06/2017
Seguros Pagados	31.063	24.202
Sueldos y Jornales	435.911	404.363
Cargas Sociales	76.843	72.064
Vacaciones Pagadas	14.767	19.617
Indemnizaciones y Preaviso	9.242	12.772
Aguinaldos Pagados	40.414	35.659
Remuneración Personal Superior	241.459	225.000
Gastos de viajes al Exterior	1.496	0
Honorarios Profesionales	125.251	109.660
Alquileres Pagados	65.596	40.000
Agua, Luz y Teléfono	79.145	83.994
Gastos de Oficina	7.588	1.923
Impuestos Municipales	35.478	35.812
Impuestos y Tasas	7.607	41.346
Donaciones	100	2.000
Gastos Generales	4.015	2.184
Multas y Recargos - G.N.D.	0	0
Gastos del Personal	18.676	4.347
Cursos de Capacitación	400	0
Gastos de Mantenim. Edificios	27.022	18.792
Gastos de Limpieza y Cafetería	18.209	6.413
Gastos de Informática	6.017	13.576
Servicios Pagados	193.769	65.731
Gastos Judiciales	0	1.009
Gastos Portuarios	4.000	0
Gastos de Represent.y Viajes	0	5.170
Gastos de Escibanía	3.365	474
Impresos y Formularios	14.660	12.792
Gastos de Informconf	1.330	0
Gastos de Suscripciones	14.599	18.161
Gastos No Deducibles	510	4.215
Depreciaciones	273.174	215.589
IVA Gasto	20.552	26.345
Diferencia de Inventario	0	0
Combustibles y Lubricantes	129.870	124.971



Reparación y Manten. Rodados	33.182	24.238
Mantenim. Y Reprac. En Gral.	0	0
Gastos de Embalajes y Depósito	6.863	28.500
Comisiones Pagadas sobre Vtas.	246.740	276.693
Fletes y Acarreos	30.147	46.375
Publicidad y Propaganda	0	0
Movilidad y Viáticos	47.653	44.397
Marketing y Publicidad	175.994	84.900
Equipo de Ciclismo	0	0
Gastos de Garantía	0	0
Descuentos Concedidos Gravadas	8.563	43.910
Descuentos Concedidos Exentas	0	0
Gastos de Promoción de Vtas.	26.882	14.742
Créditos Vencidos Incobr. - GND	0	0
Previsión p/Malos Créditos	0	0
TOTALES	2.478.152	2.191.938

NOTA 14: RESULTADOS EXTRAORDINARIOS

Los Resultados Extraordinarios, arrojaron la siguiente composición expuesta en Guaraníes.

CUENTAS	30/06/2018	30/06/2017
Ingresos No Operativos	154.697	1.256.036
Descuentos Obtenidos	2.055	3.290
Utilidad Vta. Bienes de Uso	0	1.178.386
Intereses Cobrados	17.973	15.291
Otros Ingresos	134.213	59.069
Ingresos Varios	456	0
Egresos No Operativos	14.591	16.119
Créditos Vencidos Incobr. - GND	14.591	16.119
TOTALES	140.106	1.239.916

NOTA 15: RESULTADOS FINANCIEROS

Los Resultados Financieros, arrojaron la siguiente composición expuesta en Guaraníes:

CUENTAS	30/06/2018	30/06/2017
Ingresos	29.553	106.938
Diferencia de Cambio	29.553	106.938
Egresos	1.525.135	1.511.015
Intereses pagados a Bancos	676.003	755.766



Import Center S.A.

CUENTAS	30/06/2018	30/06/2017
Gastos Bancarios	125.409	130.179
Intereses s/Bonos Emitidos	357.496	237.329
Diferencia de Cambio	322.946	344.825
TOTALES	-1.495.582	-1.404.077


Lic. Gloria María Viveros
RUC: 635921-3
Contadora


Lic. Cándido Parra
Síndico Titular


Gabriel Cuttier C.
Presidente





**Import
Center S.A.**

INFORME DEL SINDICO

SEÑORES ACCIONISTAS:

En mi carácter de Síndico Titular de **IMPORT CENTER S.A.**, he procedido a revisar los Libros de Contabilidad de la Sociedad y la documentación justificativa, y comprobada la razonabilidad de las cifras del Balance General y Cuadro de Ganancias y Pérdidas, con los respectivos anexos, correspondientes al período finalizado al 30 de Junio de 2018, me permito aconsejar su aprobación.

Asunción, Julio de 2018.

.....
Lic. Cándido Parra
Síndico Titular