



## ESTADOS FINANCIEROS

Correspondiente al periodo iniciado el **1º de Enero del año 2018 al 30 de Setiembre de 2018**, presentado en forma comparativa con el Ejercicio anterior.

**Denominación:** **IMPORT CENTER S.A.**

**Domicilio Legal:** Avenida República Argentina Nº 1851 casi Avenida Eusebio Ayala.

**Actividad Principal:** Importación, representación, distribución y producción.

**Inscripción en el Registro Público de Comercio** **De los Estatutos Sociales o Contrato Social:** Nº 352 del 26-05-2000.  
**De las Modificaciones:** Escritura Pública Nº 14 de fecha 31-07-13, inscrita bajo el Nº 1310, folio Nº 14070 de fecha 22-10-13.

**Inscripción en la Comisión Nacional de Valores** Resolución Nº 78E/13 del 26-12-13

**Fecha de Vencimiento del Estatuto o Contrato Social:** 22/10/2112

**Composición del Capital:** Acciones Ordinarias de Voto Múltiple y Acciones Ordinarias de Voto Simple.

**Acciones:** Guaraníes un millón cada una.

Cantidad	Tipo	Nº de Votos que otorga cada una	Suscripto Gs.	Integrado Gs.
3.000	ORDINARIAS VOTO MULTIPLE	5	3.000.000.000	3.000.000.000
12.000	ORDINARIAS VOTO SIMPLE	1	12.000.000.000	12.000.000.000
<b>15.000</b>	<b>TOTALES</b>		<b>15.000.000.000</b>	<b>15.000.000.000</b>

  
Lic. Gloria Maria Viveros  
RUC: 635921-3  
Contadora

  
Lic. Cándido Parra  
Síndico Titular

  
Gabriel Cattier C.  
Presidente





**Import  
Center S.A.**

**IMPORT CENTER S.A.**  
**ESTADO DE SITUACIÓN PATRIMONIAL AL 30/09/18**  
**COMPARATIVO CON EL ESTADO CERRADO AL 31/12/17**  
(En miles de Guaraníes)

ACTIVO	30/09/2018	31/12/2017	PASIVO	30/09/2018	31/12/2017
<b>ACTIVO CORRIENTE</b>			<b>PASIVO CORRIENTE</b>		
Disponibilidades (Nota 2)	1.780.726	1.671.383	Cuentas a Pagar (Nota 10)	275.433	304.105
Inversiones Temporarias (Anexo C)	0	0	Deudas Financieras (Nota 11)	7.222.884	14.074.770
Créditos por Ventas (Nota 5)	5.954.885	7.598.184	Remuneraciones y Cargas Sociales a Pagar (Nota 12)	104.068	27.939
Otros Créditos (Nota 6)	7.789.793	5.946.514	Cargas Fiscales a Pagar	96.619	183.749
Bienes de Cambio (Nota 7)	23.741.319	21.754.773	Dividendos a Pagar	0	0
Otros Activos (Nota 8)	722.452	280.231	Otros Pasivos	0	0
			Previsiones	0	0
<b>TOTAL DE ACTIVO CORRIENTE</b>	<b>39.989.176</b>	<b>37.251.085</b>	<b>TOTAL PASIVO CORRIENTE</b>	<b>7.699.004</b>	<b>14.590.563</b>
<b>ACTIVO NO CORRIENTE</b>			<b>PASIVO NO CORRIENTE</b>		
Créditos por Ventas (Nota 5 y Anexo E)	419.768	253.234	Cuentas a Pagar (Nota 10)	245.772	233.281
Otros Créditos (Nota 6)	0	0	Deudas Financieras (Nota 11)	12.970.289	4.035.901
Bienes de Cambio (Nota 7)	0	0			
Inversiones Permanentes (Anexos C y D)	0	0	<b>TOTAL DEL PASIVO NO CORRIENTE</b>	<b>13.216.061</b>	<b>4.269.182</b>
Bienes de Uso (Anexo A y Nota 9)	11.719.701	11.618.184	<b>TOTAL DEL PASIVO</b>	<b>20.915.065</b>	<b>18.859.745</b>
Activos Intangibles (Anexo B)	0	0	<b>PATRIMONIO NETO (Según Estado respectivo)</b>		
Otros Activos (Nota 8)	0	0			
<b>TOTAL DEL ACTIVO NO CORRIENTE</b>	<b>12.139.469</b>	<b>11.871.418</b>	<b>TOTAL DEL PATRIMONIO NETO</b>	<b>31.213.579</b>	<b>30.262.758</b>
<b>TOTAL DEL ACTIVO</b>	<b>52.128.645</b>	<b>49.122.504</b>	<b>TOTAL DEL PASIVO Y PATRIMONIO NETO</b>	<b>52.128.645</b>	<b>49.122.504</b>

0

**Lic. Gloria María Viveros**  
RUC: 635921-3  
Contadora

**Lic. Cándido Parra**  
Síndico Titular

**Gabriel Cutler E.**  
Presidente



Avda. República Argentina 1851 c/ Avda. Eusebio Ayala  
Telefax: 60 30 83 - 61 30 18 / 9 info@importcenter.com.py



**Import  
Center S.A.**

**IMPORT CENTER S.A.**  
**ESTADO DE RESULTADOS AL 30/09/18**  
**COMPARATIVO CON EL ESTADO CERRADO AL 30/09/17**  
(En miles de Guaraníes)

CONCEPTOS	Ejercicio Finalizado el	
	30/09/2018	30/09/2017
<b>INGRESOS OPERATIVOS</b>		
Ventas Netas	21.239.394	23.514.881
<b>Menos:</b>		
Costo de las mercaderías (servicios) vendidas (Anexo F)	-14.643.997	-16.086.916
<b>Utilidad Operativa Bruta</b>	<b>6.595.397</b>	<b>7.427.965</b>
<b>Menos:</b>		
Gastos Administrativos y de Comercialización (Nota 13)	-3.776.423	-3.334.394
Resultado de Inversiones Permanente	0	0
Resultado Financiero y por tenencia (Nota 15)	-1.978.392	-2.132.072
<b>Ganancia (Pérdida) Ordinaria</b>	<b>840.581</b>	<b>1.961.499</b>
Resultados Extraordinarios (Nota 14)	190.956	1.285.048
Reserva Legal	0	0
Impuesto a la Renta	-80.718	-351.402
<b>Ganancia (Pérdida) del Ejercicio</b>	<b>950.820</b>	<b>2.895.146</b>

  
Lic. Gloria María Viveros  
RUC: 635921-3  
Contadora

  
Lic. Cándido Parra  
Síndico Titular

  
Gabriel Cottier C.  
Presidente



Avda. República Argentina 1851 c/ Avda. Eusebio Ayala  
Telefax: 60 30 83 - 61 30 18 / 9 info@importcenter.com.py



# Import Center S.A.

## IMPORT CENTER S.A.

### ESTADO DE ORIGEN Y APLICACIÓN DE FONDOS AL 30/09/18 COMPARATIVO CON EL PERIODO CERRADO AL 30/09/17

(En miles de Guaraníes)

ORIGEN DE FONDOS	30/09/2018	30/09/2017
<b>VARIACION DE FONDOS</b>		
Fondos al inicio del Ejercicio	1.671.383	1.193.696
Ajustes de Ejercicios Anteriores	0	
<b>FONDOS AJUSTADOS AL INICIO DEL EJERCICIO</b>	<b>1.671.383</b>	<b>1.193.696</b>
Aumento (Disminución) de Fondos	109.343	-387.677
<b>FONDOS AL CIERRE DEL EJERCICIO</b>	<b>1.780.726</b>	<b>806.019</b>
<b>CAUSAS DE VARIACION DE FONDOS</b>		
Ventas Cobradas	23.305.673	25.012.886
Menos: Egresos Ordinarios Pagados	-22.311.363	-21.964.632
Más: Otros Ingresos Ordinarios	0	0
<b>FONDOS ORIGINADOS (APLICADOS EN OP. ORDIN.)</b>	<b>994.310</b>	<b>3.048.254</b>
Integración de Acciones	0	0
Nuevas Deudas a Largo Plazo	3.795.000	0
Nuevas Deudas a Corto Plazo	0	0
Otras causas de Orígenes de Fondos	0	0
<b>TOTAL DE ORIGENES DE FONDOS</b>	<b>4.789.310</b>	<b>3.048.254</b>
Pago de Deudas a Corto Plazo	-3.724.600	-1.913.556
Pago Anticipado de Deudas a Largo Plazo	0	0
Pagos Por Adquisiciones de Bienes de Uso	-511.268	-730.875
Pago Impuesto a la Renta	-444.099	0
Retiros de Socios	0	-791.500
Compras de Inversiones Permanentes	0	0
Otras Causas de Aplicaciones de Fondos	0	0
<b>AUMENTOS (DISMINUCION) DE FONDOS</b>	<b>109.343</b>	<b>-387.677</b>

Las Notas y anexos que se acompañan son parte integrante de los Estados Contables.

  
Lic. Gloria María Viveros  
RUC: 635921-3  
Contadora

  
Lic. Cándido Parra  
Síndico Titular

  
Gabriel Cuttler C.  
Presidente



Avda. República Argentina 1851 c/ Avda. Eusebio Ayala  
Telefax: 60 30 83 - 61 30 18 / 9 info@importcenter.com.py



**Import  
Center S.A.**

**IMPORT CENTER S.A.**  
**ESTADO DE EVOLUCION DEL PATRIMONIO NETO POR EL PERIODO COMPRENDIDO ENTRE EL 01/01/18 Y**  
**EL 30/09/18 CON CIFRAS COMPARATIVAS AL 31/12/2017**  
(En miles de Guaraníes)

RUBROS	APORTE DE LOS SOCIOS				TOTAL	GANANCIAS RESERVADAS		TOTAL	RESULTADOS NO ASIGNADOS	TOTAL DEL PATR. NETO
	CAPITAL SOCIAL	PRIMAS DE EMISION	APORTES NO CAPITALIZ.	REVALUOS		RESERVA LEGAL	OTRAS RESERVAS			
Saldos al 31 de Diciembre de 2017	15.000.000				15.000.000	1.362.127	5.577.347	6.939.473	8.323.285	30.262.758
* Distribución de Resultados Acumulados										
* Reserva Legal										0
* Otras Reservas										0
* Resultado del Periodo										0
* Dividendos en efectivo										0
* Liquidación de Créditos de Ejercicios Anteriores										0
Revalúo (Anexo A)										0
Integración de Capital										0
Suscripción de Capital										
Ganancia del Periodo según Estado de Resultados									950.820	950.820
Saldos al 30 de Setiembre de 2018	15.000.000	0	0	0	15.000.000	1.362.127	5.577.347	6.939.473	9.274.106	31.213.579

Lic. Gloria María Viveros  
RUC: 635921-3  
Contadora

Lic. Cándida Pakra  
Síndico Titular

Gabriel Cutler C.  
Presidente



Avda. República Argentina 1851 c/ Avda. Eusebio Ayala  
Telefax: 60 30 83 - 61 30 18 / 9 info@importcenter.com.py



## NOTA A LOS ESTADOS CONTABLES

### NOTA 1: EL ENTE

"**IMPORT CENTER SOCIEDAD ANONIMA**", con RUC. N° 80021505-2 es una Entidad que fuera constituida originalmente con la denominación de "**CHE TAPYIRA**" S.R.L., según consta en la Escritura Pública N° 2 de fecha 10 de Enero de 1984 y de la cual se tomó razón en la Dirección General de Registros Públicos, Registro Público de Comercio, bajo el N° 94, folio 22 y siguientes, de la Sección Contratos, el 24 de Enero de 1984. Luego por Escritura Pública N° 47 de fecha 11 de Mayo de 2000, los Estatutos Sociales fueron modificados por transformación de: **IMPORT CENTER S.R.L.** a **IMPORT CENTER S.A.**, de cuyo testimonio se tomó razón en la Dirección General de los Registros Públicos, Sección Registro Público de Comercio, anotado bajo el N° 491, Serie "A" al folio 3787 y siguientes, Sección Contratos, el 26 de Mayo de 2000; y en la Sección Personas Jurídicas y Asociaciones, anotado bajo el N° 352 Serie "B" al folio 3489, el 26 de Mayo de 2000.

La duración de la Sociedad será de 99 (noventa y nueve) años a contarse desde su inscripción en el Registro de Personas Jurídicas y Asociaciones y en el Registro Público de Comercio, de la Dirección General de los Registros Públicos. No obstante, la Asamblea Extraordinaria de Accionistas puede prorrogar o reducir la duración, o disolver o liquidar la Sociedad cuando así lo resolviere de conformidad con las pertinentes disposiciones de la Ley y de estos Estatutos.

La Empresa tiene como objeto principal la realización por cuenta propia o de terceros, o asociada con terceros, en el país o en el extranjero, las siguientes operaciones:

- a) **COMERCIALES:** compra, venta al por mayor y menor, permuta, importación y representación de repuestos para motocicletas, bicicletas como así también repuestos y accesorios, cubiertas para autos, motos y bicicletas y equipos de gimnasia;
- b) **INDUSTRIALES:** ensamble de bicicletas;
- c) **MERCADO DE VALORES:** emitir títulos de deuda con o sin garantía para negociarlos en el mercado de valores a través de la Bolsa de Valores; y demás actividades detalladas en el Artículo 4° de los Estatutos Sociales.



## NOTA 2: COMPOSICION DE DISPONIBILIDADES

Al 30 de Setiembre 2018 y al 31 de Diciembre 2017, la disponibilidad está compuesta por:

CUENTAS	30/09/2018	31/12/2017
Caja Moneda Nacional	446.553	421.297
Caja Moneda Extranjera	177.059	116.169
Bancos Moneda Nacional	908.832	939.620
Bancos Moneda Extranjera	248.282	194.297
TOTALES	1.780.726	1.671.383

## NOTA 3: COMPOSICION DEL CAPITAL SOCIAL

Al 30 de Setiembre de 2018, el Capital Social asciende a la suma de Gs.15.000.000.000.- (Guaraníes quince mil millones.-), hallándose integrado la totalidad del mismo.-

## NOTA 4: POLITICAS Y PRACTICAS CONTABLES

En la preparación y presentación de los Estados Contables, fueron aplicadas las siguientes políticas de contabilidad significativas:

### a. Moneda de Cuenta

La moneda de cuenta utilizada para la elaboración de los Estados Contables es el Guaraní.

### b. Valuación

#### Moneda Extranjera

Los Activos y Pasivos en moneda extranjera se encuentran valuados al tipo de cambio de Compra y Venta respectivamente de acuerdo al siguiente detalle con relación al Guaraní:

MONEDA	COMPRA	VENTA
Dólar Americano		
Al 30/09/18	5.889,89	5.900,90
Al 31/12/17	5.579,97	5.600,98

### c. Bienes de Cambio

Las existencias están valuadas al costo de adquisición más todos los gastos necesarios hasta la puesta en depósito de la Empresa. La salida de las existencias es registrada utilizando el sistema de precio promedio ponderado.



# Import Center S.A.

## d. Bienes de Uso

Los Bienes de Uso son valuados a su precio de adquisición, a éste se le adiciona el reva-lúo fiscal de acuerdo a la Ley Nº 125/91.

## e. Depreciaciones

El método de depreciación utilizado es el lineal. Los bienes son depreciados a partir del mes siguiente de su alta o incorporación.

## f. Reconocimiento de Resultados

Las operaciones que implican ingresos y egresos de la Empresa, son reconocidas como resultados teniendo en cuenta el Principio de lo Devengado.

## NOTA 5: CRÉDITOS

Los Créditos arrojaron la siguiente composición expuesta en Guaraníes:

CUENTAS	30/09/2018	31/12/2017
<b>Corriente</b>	<b>5.954.885</b>	<b>7.598.184</b>
Cientes Gs.	4.377.714	4.809.469
Cientes U\$S.	1.264.260	771.339
Cheques Diferidos	0	0
Cheques a Depositar - Gs.	502.588	2.113.846
Cheques a Depositar - U\$S.	2.990	96.198
- Previsión para Malos Créditos	-192.667	-192.667
<b>No Corriente</b>	<b>419.768</b>	<b>253.234</b>
Documentos a Cobrar	0	0
Cheques Devueltos	491.519	324.986
- Previsión para Malos Créditos	-71.751	-71.751
<b>TOTALES</b>	<b>6.374.653</b>	<b>7.851.418</b>

## Anexo 1 Res. CG Nº 23/16

### Composición de la Cartera de Créditos al 30/09/18

Situación	Monto		
	En Guaraníes		
<b>A. Cartera no Vencida</b>	<b>5.583.251.577</b>		
<b>B. Cartera Vencida</b>	<b>Previsiones Acumuladas</b>		
	<b>(En Guaraníes)</b>	<b>(En Guaraníes)</b>	<b>(En Porcentaje)</b>
B.1 Normal	878.304.935	175.660.987	20,00
B.2 En Gestión de Cobro	177.514.923	88.757.462	50,00
B.3 En Gestión de Cobro Judicial	0	0	0,00
<b>B. Total de la Cartera Vencida</b>	<b>1.055.819.858</b>	<b>264.418.449</b>	<b>25,00</b>
<b>TOTAL DE LA CARTERA</b>	<b>6.639.071.435</b>		





Observaciones	
Criterios de Clasificación Utilizados	
Nórmal En Gestión de Cobro En Gestión de Cobro Judicial	de 181 a 365 días de atraso de 366 a 730 días de atraso de 731 días de atraso en adelant

Se constituyen provisiones sobre las cuentas de dudoso cobro o de difícil recuperabilidad teniendo en cuenta el análisis de la Gerencia sobre la antigüedad y cobrabilidad de cada uno de los créditos.

La cartera No Vencida, la componen los saldos de Clientes y Cheques Rechazados cuyas fechas de cobro no superan el plazo de 180 días

La Cartera Vencida está compuesta de acuerdo a la siguiente clasificación:

La Normal está compuesta por saldos con atrasos entre 181 días a 365 días. Sobre éstos creamos una Previsión para Incobrables del 20%

La cartera en Gestión de Cobro está compuesta por saldos con atrasos entre 366 días y 730 días. La Previsión para Incobrables sobre los mismos es del 50%.

#### NOTA 6: OTROS CREDITOS

Los Otros Créditos arrojaron la siguiente composición expuesta en Guaraníes:

CUENTAS	30/09/2018	31/12/2017
<b>Corriente</b>	<b>7.789.793</b>	<b>5.946.514</b>
Anticipo de Impuesto a la Renta	264.040	0
IVA Crédito Fiscal	69.944	157.576
Retenciones de Impuesto a la Renta	3.054	0
Retenciones de IVA	5.384	5.952
Retenciones IVA a aplicar	5	0
Anticipo p/-Gtos.a Rendir	0	4.900
Anticipos al Personal	20.100	21.500
Préstamos a Directores	0	100.000
Anticipos a Proveedores	7.420.266	5.306.586
Anticipo a Despachante	0	350.000
Garantía de Alquiler	7.000	
Anticipo de Utilidades Futuras	0	0



<b>No Corriente</b>	<b>0</b>	<b>0</b>
Gastos Pagados por Adelantado	0	0
<b>TOTALES</b>	<b>7.789.793</b>	<b>5.946.514</b>

#### NOTA 7 : BIENES DE CAMBIO

Los Bienes de Cambio, arrojaron la siguiente composición expuesta en Guaraníes:

CUENTAS	30/09/2018	31/12/2017
Mercaderías Gravadas	20.482.618	19.120.758
Mercaderías RAN - Dcto.21944/98	1.148.243	293.678
Materia Prima Importada	1.700.186	2.194.551
Materia Prima Loc. + Costo de Fabric.	87.837	77.888
Materia Prima Local en Proceso	82.753	15.721
Importaciones en Curso	239.682	52.178
Anticipos a Proveedores	0	0
<b>TOTALES</b>	<b>23.741.319</b>	<b>21.754.773</b>

#### NOTA 8 : OTROS ACTIVOS

Los Otros Activos, arrojaron la siguiente composición expuesta en Guaraníes:

CUENTAS	30/09/2018	31/12/2017
<b>Corriente</b>	<b>722.452</b>	<b>280.231</b>
Seguros a Vencer	46.565	31.394
Otros Gastos a Vencer	101.448	78.045
Desarrollo e Impl.Sist. Inform.	0	0
Gastos de Informática a Devengar	0	
Operaciones en Curso	163.415	163.415
Obras en Curso	411.024	7.377
<b>No Corriente</b>	<b>0</b>	<b>0</b>
Seguros a Vencer	0	0
Otros Gastos a Vencer	0	0
Desarrollo e Impl.Sist. Inform.	0	0

#### NOTA 9 : BIENES DE USO

Los Bienes de Uso, arrojaron la siguiente composición expuesta en Guaraníes:

DESCRIPCION DE LOS BIENES	VALORES DE ORIGEN				
	AL INICIO DEL PERIODO	ALTAS DEL PERIODO	REVALUO DEL PERIODO	OTROS AJUSTES Y RECLASIF.	SALDOS AL CIERRE DEL PERIODO
Inmuebles	6.073.571	452.252	0	0	6.525.824



# Import Center S.A.

Edificios	8.539.346		0	-102.095	8.437.251
Rodados	2.073.612	22.273	0	0	2.095.884
Maq.e Instalac.	299.748	7.499	0	0	307.247
Eq.y Herram.	756.947		0	0	756.947
Mueb.y Útiles	465.403	3.290	0	0	468.693
Eq.de Inform.	373.681	25.963	0	0	399.644
Obras en Curso	0	0	0	0	0
<b>Total 30/09/18</b>	<b>18.582.309</b>	<b>511.277</b>	<b>0</b>	<b>-102.095</b>	<b>18.991.491</b>
<b>Total 31/12/17</b>	<b>17.013.839</b>	<b>2.746.808</b>	<b>501.826</b>	<b>-1.680.168</b>	<b>18.582.308</b>

DESCRIPCION DE LOS BIENES	AMORTIZACIONES				
	AL INICIO DEL PERIODO	ALTAS DEL PERIODO	OTROS AJUSTES Y RECLASIF.	SALDOS AL CIERRE DEL PERIODO	NETO RESULTANTE
Inmuebles	0	0	0	0	6.525.824
Edificios	-3.673.788	-277.798	102.095	-3.849.491	4.587.760
Rodados	-1.631.266	-68.657	0	-1.699.923	395.961
Maq.e Instalac.	-145.948	-10.220	0	-156.168	151.079
Eq.y Herram.	-740.572	-24.641	0	-765.212	-8.265
Mueb.y Útiles	-418.934	-15.353	0	-434.287	34.406
Eq.de Inform.	-353.613	-13.092	0	-366.705	32.939
Obras en Curso	0	0	0	0	0
<b>Total 30/09/18</b>	<b>-6.964.123</b>	<b>-409.761</b>	<b>102.095</b>	<b>-7.271.789</b>	<b>11.719.701</b>
<b>Total 31/12/17</b>	<b>-6.431.180</b>	<b>-532.942</b>	<b>0</b>	<b>-6.964.123</b>	<b>11.618.184</b>

## NOTA 10: COMERCIALES (ANEXO G)

Las Deudas Comerciales, arrojaron la siguiente composición expuesta en Guaraníes:

CUENTAS	30/09/2018	31/12/2017
<b>Corriente</b>	<b>275.433</b>	<b>304.105</b>
Proveedores Locales - M/N	132.007	88.600
Proveedores del Exterior - M/E	0	0
Proveedores Locales - M/E	70.755	204.122
Anticipos de Clientes	0	0
Chqs.Emitidos en Difer.Regional U\$S	43.100	11.383
Chqs.Emitidos en Diferido-Regional	29.571	0
<b>No corriente</b>	<b>245.772</b>	<b>233.281</b>
Proveedores Locales - M/E	245.772	233.281
<b>TOTALES</b>	<b>521.205</b>	<b>537.386</b>



## NOTA 11: FINANCIERAS

Las Deudas Financieras, arrojaron la siguiente composición expuesta en Guaraníes:

CUENTAS	30/09/2018	31/12/2017
<b>Corriente</b>	<b>7.222.884</b>	<b>14.074.770</b>
Sobregiros Bancarios - M/N	0	0
Sobregiros Bancarios - M/E	0	0
Préstamos Personales - M/N	145.000	0
Préstamos a Bancos - C.P.-M/N	7.000.000	12.150.000
Préstamos a Bancos - C.P.-M/E	0	0
Bonos a Pagar - C.P.	0	1.500.000
Inter. s/Prést.a Pagar - C.P.-M/N	422.601	711.436
Inter. s/Prést.a Pagar - C.P.-M/E	0	0
Inter.s/Prést a Devengar - C.P.-M/N	-346.533	-361.428
Inter.s/Bonos a Pagar - C.P.-M/N	125.227	679.081
Inter.s/Bonos a Devengar - C.P.	-123.411	-604.318
<b>No corriente</b>	<b>12.970.289</b>	<b>4.035.901</b>
Préstamos a Bancos - L.P.-M/N	8.800.000	0
Préstamos a Bancos - L.P.-M/E	0	0
Préstamos Personales - M/N	0	0
Inter. s/Prést.a Pagar - L.P.-M/N	553.724	0
Inter. s/Prést.a Pagar - L.P.-M/E	0	0
Inter. a Devengar - L.P.-M/N	-419.336	0
Bonos a Pagar - L.P.	4.000.000	4.000.000
Inter.s/Bonos a Pagar - L.P.-M/N	983.227	983.227
Inter.s/Bonos a Vencer - L.P.	-947.326	-947.326
<b>TOTALES</b>	<b>20.193.173</b>	<b>18.110.671</b>

## NOTA 12: REMUNERACIONES Y CARGAS SOCIALES A PAGAR

La cuenta Remuneraciones y Cargas Sociales a Pagar, arrojó la siguiente composición expuesta en Guaraníes.

CUENTAS	30/09/2018	31/12/2017
Aporte Patronal 16,5%	0	0
Aporte Obrero 9%	0	0
Aportes y Retenciones a Pagar	28.060	27.939
Aguinaldos a Pagar	76.008	0
Sueldos y Jornales a Pagar	0	0
<b>TOTALES</b>	<b>104.068</b>	<b>27.939</b>



## NOTA 13: GASTOS ADMINISTRATIVOS Y DE COMERCIALIZACION (ANEXO H)

Los Gastos Administrativos y de Comercialización, arrojaron la siguiente composición expuesta en Guaraníes.

CUENTAS	30/09/2018	30/09/2017
Seguros Pagados	46.514	38.436
Sueldos y Jornales	656.631	615.011
Cargas Sociales	115.507	109.729
Vacaciones Pagadas	24.591	30.095
Indemnizaciones y Preaviso	9.242	19.916
Aguinaldos Pagados	59.626	56.392
Remuneración Personal Superior	361.459	345.000
Gastos de viajes al Exterior	1.496	23.616
Honorarios Profesionales	208.482	178.279
Alquileres Pagados	99.990	58.095
Agua, Luz y Teléfono	115.094	119.540
Gastos de Oficina	12.215	2.606
Impuestos Municipales	55.786	50.413
Impuestos y Tasas	10.784	42.164
Donaciones	100	2.000
Gastos Generales	4.015	2.799
Multas y Recargos - G.N.D.	0	0
Gastos del Personal	19.660	4.780
Cursos de Capacitación	12.400	0
Gastos de Mantenim. Edificios	0	0
Gastos de Limpieza y Cafetería	27.348	12.363
Gastos de Informática	7.556	22.039
Servicios Pagados	323.984	115.509
Gastos Judiciales	0	1.009
Gastos Portuarios	4.000	0
Gastos de Represent.y Viajes	0	5.170
Gastos de Escibanía	3.365	1.497
Impresos y Formularios	20.540	16.564
Gastos de Informconf	1.330	0
Gastos de Suscripciones	25.976	29.466
Gastos No Deducibles	510	4.215
Depreciaciones	409.761	323.383
IVA Gasto	37.208	50.516
Diferencia de Inventario	0	0
Combustibles y Lubricantes	208.911	187.556



Reparación y Manten. Rodados	50.586	35.110
Mantenim. Y Reprac. En Gral.	38.352	26.813
Gastos de Embalajes y Depósito	8.594	36.245
Comisiones Pagadas sobre Vtas.	367.324	394.495
Fletes y Acarreos	42.739	59.531
Publicidad y Propaganda	0	0
Movilidad y Viáticos	80.104	67.907
Marketing y Publicidad	246.914	162.429
Equipo de Ciclismo	0	0
Gastos de Garantía	0	400
Descuentos Concedidos Gravadas	16.953	59.910
Descuentos Concedidos Exentas	0	0
Gastos de Promoción de Vtas.	40.775	23.396
Créditos Vencidos Incobr. - GND	0	0
Previsión p/Malos Créditos	0	0
<b>TOTALES</b>	<b>3.776.423</b>	<b>3.334.394</b>

#### NOTA 14: RESULTADOS EXTRAORDINARIOS

Los Resultados Extraordinarios, arrojaron la siguiente composición expuesta en Guaraníes.

CUENTAS	30/09/2018	30/09/2017
<b>Ingresos No Operativos</b>	<b>205.547</b>	<b>1.301.168</b>
Descuentos Obtenidos	2.603	3.492
Utilidad Vta. Bienes de Uso	0	1.218.386
Intereses Cobrados	31.236	20.221
Otros Ingresos	171.252	59.069
Ingresos Varios	456	0
<b>Egresos No Operativos</b>	<b>14.591</b>	<b>16.119</b>
Créditos Vencidos Incobr. - GND	14.591	16.119
<b>TOTALES</b>	<b>190.956</b>	<b>1.285.048</b>

#### NOTA 15: RESULTADOS FINANCIEROS

Los Resultados Financieros, arrojaron la siguiente composición expuesta en Guaraníes:

CUENTAS	30/09/2018	30/09/2017
<b>Ingresos</b>	<b>92.710</b>	<b>139.268</b>
Diferencia de Cambio	92.710	139.268
<b>Egresos</b>	<b>2.071.102</b>	<b>2.271.340</b>
Intereses pagados a Bancos	1.005.233	1.105.334



# Import Center S.A.

CUENTAS	30/09/2018	30/09/2017
Gastos Bancarios	216.307	195.427
Intereses s/Bonos Emitidos	480.907	296.507
Diferencia de Cambio	368.655	674.072
<b>TOTALES</b>	<b>-1.878.392</b>	<b>-2.132.072</b>

  
Lic. Gloria Maria Viveros  
RUC: 635921-3  
Contadora

  
Lic. Cándido Parra  
Síndico Titular

  
Gabriel Cuttler C.  
Presidente





**Import  
Center S.A.**


ANEXO A

**IMPORT CENTER S.A.**  
**BALANCE GENERAL AL 30/09/18**  
**BIENES DE USO**  
(En miles de Guaraníes)

Cuentas	VALORES DE ORIGEN					AMORTIZACIONES						NETO RESULTANTE
	AL INICIO DEL PERIODO	ALTAS Y TRANSF. DEL PERIODO	BAJAS DEL PERIODO	REVALUO DEL PERIODO	AL CIERRE DEL PERIODO	ACUMULADAS AL INICIO DEL PERIODO	%	ALTAS DEL PERIODO	BAJAS DEL PERIODO	REVALUO DEL PERIODO	ACUMULADAS AL CIERRE DEL PERIODO	
MUEBLES Y UTILES	465.403	3.290	0	0	468.695	-418.934	10	-15.353	0	0	-434.287	34.408
EQUIPOS Y HERRAMIENTAS	756.947	0	0	0	756.947	-740.572	20	-24.641	0	0	-765.212	-8.265
RODADOS	2.073.612	22.273	0	0	2.095.885	-1.631.266	20	-68.657	0	0	-1.699.923	395.962
MAQUINARIA E INSTALACIONES	299.748	7.499	0	0	307.247	-145.948	10	-10.220	0	0	-156.168	151.079
EDIFICIOS	8.539.346	0	-102.095	0	8.437.252	-3.673.788	25	-277.798	102.095	0	-3.849.491	4.587.761
INMUEBLES	6.073.571	452.252	0	0	6.525.823	0	0	0	0	0	0	6.525.823
OBRAS EN CURSO	0	0	0	0	0	0	0	0	0	0	0	0
EQUIPOS DE INFORMATICA	373.681	25.963	0	0	399.644	-353.613	25	-13.092	0	0	-366.705	32.939
<b>TOTALES AL 30/09/18</b>	<b>18.582.309</b>	<b>511.277</b>	<b>-102.095</b>	<b>0</b>	<b>18.991.491</b>	<b>-6.964.123</b>		<b>-409.761</b>	<b>102.095</b>	<b>0</b>	<b>-7.271.788</b>	<b>11.719.701</b>
<b>TOTALES AL 31/12/17</b>	<b>17.013.839</b>	<b>2.746.808</b>	<b>-1.680.168</b>	<b>501.826</b>	<b>18.582.308</b>	<b>-6.431.180</b>		<b>-532.942</b>	<b>0</b>	<b>0</b>	<b>-6.964.123</b>	<b>11.618.184</b>

  
Lic. Gloria María Viveros  
RUC: 635921-3  
Contadora

  
Lic. Cándido Parra  
Síndico Titular

  
Gabriel Cuttier C.  
Presidente



Avda. República Argentina 1851 c/ Avda. Eusebio Ayala  
Telefax: 60 30 83 - 61 30 18 / 9 info@importcenter.com.py





**Import  
Center S.A.**

ANEXO B

**IMPORT CENTER S.A.**  
**BALANCE GENERAL AL 30/09/18**  
**ACTIVOS INTANGIBLES**  
(En miles de Guaraníes)

CUENTAS	VALORES DE ORIGEN				AMORTIZACIONES				NETO RESULTANTE
	AL INICIO DEL PERIODO	AUMENTOS	DISMINUC.	AL CIERRE DEL PERIODO	ACUMULADAS AL INICIO DEL PERIODO	DEL PERIODO	BAJAS	ACUMULADAS AL CIERRE DEL PERIODO	
Desarrollo e Imp.Sistema Informático	0	0	0	0	0	0	0	0	0
<b>N O A P L I C A B L E</b>									
TOTALES EJERCICIO ACTUAL	0		0	0	0	0	0	0	0
TOTALES EJERCICIO ANTERIOR	0	0	0	0	0	0	0	0	0

  
Lic. Gloria María Viveros  
RUC: 635921-3  
Contadora

  
Lic. Cándido Parra  
Síndico Titular

  
Gabriel Luttier C.  
Presidente



Avda. República Argentina 1851 c/ Avda. Eusebio Ayala  
Telefax: 60 30 83 - 61 30 18 / 9 info@importcenter.com.py



**Import  
Center S.A.**

ANEXO C

**IMPORT CENTER S.A.**  
**BALANCE GENERAL AL 30/09/18**  
**INVERSIONES, ACCIONES, DEBENTURES Y OTROS TITULOS EMITIDOS EN SERIE**  
**PARTICIPACION EN OTRAS EMPRESAS**  
(En miles de Guaraníes)

DENOMINACION Y CARACTERISTICA DE LOS VALORES EMISOR	CLASE	VALOR NOMINAL UNITARIO	CANTIDAD	VALOR NOMINAL TOTAL	VALOR PATRIMONIAL PROPORCIONAL	VALOR DE LIBROS	VALOR DE COTIZACION	INFORMACION SOBRE EL EMISOR				
								% DE PARTICIPAC.	BAJAS DEL PERIODO	ACTIVIDAD PRINCIPAL	SEG. ULTIMO BALANCE	
											RESULTADO	PATR. NETO
INVERSIONES TEMPORARIAS (DETALLAR)												
	<b>N O   A P L I C A B L E</b>											
TOTAL EJERCICIO ACTUAL												
TOTAL EJERCICIO ANTERIOR												
INVERSIONES PERMANENTES (DETALLAR)												
TOTAL EJERCICIO ACTUAL												
TOTAL EJERCICIO ANTERIOR												

Lic. Gloria María Viveros  
RUC: 635921-3  
Contadora

Lic. Candido Parra  
Síndico Titular

Gabriel Cuttier C.  
Presidente




Avda. República Argentina 1851 c/ Avda. Eusebio Ayala  
Teléfono: 60 30 83 - 61 30 18 / 9 info@importcenter.com.py

**IMPORT CENTER S.A.**  
**BALANCE GENERAL AL 30/09/18**  
**OTRAS INVERSIONES**  
 (En miles de Guaraníes)



**Import  
Center S.A.**

CUENTAS	VALOR DE COSTO	AMORTIZACION	VALOR DE COTIZAC.	VALOR REGISTRADO AÑO ACTUAL	VALOR REGISTRADO AÑO ANTERIOR
INVERSIONES CORRIENTES (DETALLAR)	NO APLICABLE				
SUBTOTAL					
INVERSIONES NO CORRIENTES (DETALLAR)					
SUBTOTAL					
TOTALES EJERCICIO					

  
 Lic. Gloria María Viveros  
 RUC: 635921-3  
 Contadora

  
 Lic. Cándido Parra  
 Síndico Titular

  
 Gabriel Cuttler C.  
 Presidente

 **IMPORT CENTER S.A.**



**Import  
Center S.A.**

ANEXO E

**IMPORT CENTER S.A.**  
**BALANCE GENERAL AL 30/09/18**  
**PREVISIONES**  
(En miles de Guaraníes)

RUBROS	SALDOS AL INICIO DEL EJERCICIO	AUMENTOS (*)	BAJAS (*)	SALDOS CIERRE AL 30/09/2018	SALDOS CIERRE AL 31/12/17
DEDUCIDAS DEL ACTIVO	264.418	0	0	264.418	264.418
<b>Activo Corriente</b>					
Incobrables (Nota 5)	192.667	0	0	192.667	192.667
<b>Activo No Corriente</b>					
Incobrables (Nota 5)	71.751	0	0	71.751	71.751
<b>TOTAL</b>	<b>264.418</b>	<b>0</b>	<b>0</b>	<b>264.418</b>	<b>264.418</b>

(\*) Indicar imputaciones en Nota al pie del Anexo

  
Lic. Gloria María Viveros  
RUC: 635921-3  
Contadora

  
Lic. Cándido Parra  
Síndico Titular

  
Gabriel Cuttier C.  
Presidente

 **IMPORT CENTER S.A.**



**Import  
Center S.A.**

ANEXO F

**IMPORT CENTER S.A.**  
**BALANCE GENERAL AL 30/09/18**  
**COSTO DE MERCADERIAS O PRODUCTOS VENDIDOS O SERVICIOS PRESTADOS**  
(En miles de Guaraníes)

DETALLE	AL	
	30/09/2018	30/09/2017
<b>I. COSTO DE MERCADERIAS O PRODUCTOS VENDIDOS</b>		
Existencia al Comienzo del Período	21.754.773	18.990.775
Mercaderías de Reventa	19.120.758	16.586.320
Productos Terminados	293.678	472.542
Productos en Proceso	15.721	2.993
Materias Primas y Materiales	2.272.439	1.819.940
Otros	52.178	108.980
Reclasificación de Cuentas *	0	0
<b>Compras y Costos de Producción del Ejercicio</b>	<b>16.630.545</b>	<b>17.796.461</b>
a) Compras	16.630.545	17.796.461
b) Costos de Producción según Anexo H	0	0
Diferencia de Inventario	0	0
Resultado por Tenencia	0	0
<b>Existencia al Cierre del Ejercicio</b>	<b>23.741.320</b>	<b>20.700.322</b>
Mercaderías de Reventa	20.482.618	16.704.136
Productos Terminados	1.148.243	412.125
Productos en Proceso	82.753	8.957
Materias Primas y Materiales	1.788.023	3.510.539
Otros	239.682	64.564
<b>II. COSTO DE SERVICIOS PRESTADOS</b>		
<b>COSTO DE MERCADERIAS O PRODUCTOS VENDIDOS Y SERVICIOS PRESTADOS</b>	<b>14.643.997</b>	<b>16.086.916</b>

  
Lic. Gloria María Viveros  
RUC: 635921-3  
Contadora

  
Lic. Cándido Parra  
Síndico Titular

  
Gabriel Cúttier C.  
Presidente



Avda. República Argentina 1851 c/ Avda. Eusebio Ayala  
Telefax: 60 30 83 - 61 30 18 / 9 info@importcenter.com.py



**IMPORT CENTER S.A.**  
**BALANCE GENERAL AL 30/09/18**  
**ACTIVOS Y PASIVOS EN MONEDA EXTRANJERA**  
 (En miles de Guaraníes)

DETALLE	MONEDA EXTRANJERA		CAMBIO VIGENTE	MONEDA LOCAL	
	CLASE	MONTO		30/09/2018	31/12/2017
<b>ACTIVO</b>					
<b>ACTIVO CORRIENTE</b>					
<b>DISPONIBILIDADES (Nota 2)</b>		<b>72.315,52</b>	<b>5.889,89</b>	<b>425.930</b>	<b>310.466</b>
Caja	U\$S	30.161,55	5.889,89	177.648	116.169
Banco Regional Cta. Cte.	U\$S	42.153,97	5.889,89	248.282	194.297
Banco GNB-C.Ah.	U\$S	0,00	0,00	0	0
Banco BBVA - C.Ah.	U\$S	0,00		0	0
<b>CREDITOS POR VENTAS (Nota 5)</b>		<b>215.156,82</b>	<b>5.889,89</b>	<b>1.267.250</b>	<b>867.537</b>
Clientes	U\$S	214.649,19	5.889,89	1.264.260	771.339
Cheques Diferidos	U\$S	507,63	5.889,89	2.990	96.198
<b>OTROS CREDITOS (Nota 6)</b>		<b>1.259.831,04</b>	<b>5.889,89</b>	<b>7.420.266</b>	<b>5.306.586</b>
Anticipo a Proveedores	U\$S	1.259.831,04	5.889,89	7.420.266	5.306.586
<b>TOTAL DEL ACTIVO CORRIENTE</b>		<b>1.547.303,38</b>	<b>5.889,89</b>	<b>9.113.446</b>	<b>6.484.589</b>
<b>ACTIVO NO CORRIENTE</b>					
<b>CREDITOS POR VENTAS (Nota 5)</b>				0	0
	U\$S				0
<b>TOTAL DEL ACTIVO NO CORRIENTE</b>		<b>0,00</b>		<b>0</b>	<b>0</b>
<b>TOTAL DEL ACTIVO</b>		<b>1.547.303,38</b>	<b>5.889,89</b>	<b>9.113.446</b>	<b>6.484.589</b>
<b>PASIVO</b>					
<b>PASIVO CORRIENTE</b>					
<b>DEUDAS COMERCIALES (Nota 11)</b>		<b>-19.294,59</b>	<b>5.900,90</b>	<b>-113.855</b>	<b>-204.122</b>
Proveedores Locales M/E	U\$S	-11.990,59	5.900,90	-70.755	-204.122
Proveedores del Exterior	U\$S	0,00		0	0
Sobregiros Bancarios	U\$S			0	0
Cheques Emitidos Dif.Regional	U\$S	-7.304,00	5.900,90	-43.100	0
<b>DEUDAS FINANCIERAS (Nota 12)</b>		<b>0,00</b>		<b>0</b>	<b>0</b>
ITAU-Préstamo	U\$S	0,00		0	0
Intereses s/Préstamo U\$S-C.P.	U\$S	0,00		0	0
<b>TOTAL DEL PASIVO CORRIENTE</b>		<b>-19.294,59</b>	<b>5.900,90</b>	<b>-113.855</b>	<b>-204.122</b>
<b>PASIVO NO CORRIENTE</b>					
<b>DEUDAS COMERCIALES (Nota 11)</b>		<b>-41.650,00</b>	<b>5.900,90</b>	<b>-245.772</b>	<b>0</b>
Proveedores Locales M/E	U\$S	-41.650,00	5.900,90	-245.772	0
<b>DEUDAS FINANCIERAS (Nota 12)</b>		<b>0,00</b>		<b>0</b>	<b>0</b>
ITAU-Préstamo	U\$S	0,00		0	0
Intereses s/Préstamo U\$S-L.P.	U\$S	0,00		0	0
<b>TOTAL DEL PASIVO NO CORRIENTE</b>		<b>-41.650,00</b>	<b>5.900,90</b>	<b>-245.772</b>	<b>0</b>
<b>TOTAL DEL PASIVO</b>		<b>-60.944,59</b>	<b>5.900,90</b>	<b>-359.627</b>	<b>-204.122</b>

Lic. Gloria María Viveros  
 RUC: 635921-3  
 Contadora

Lic. Candido Barra  
 Síndico Titular

Gabriel Guttier C.  
 Presidente




**IMPORT CENTER S.A.**  
**BALANCE GENERAL AL 30/09/18**  
**INFORMACION REQUERIDA SOBRE COSTOS Y GASTOS**  
 (En miles de Guaraníes)



**Import Center S.A.**

RUBROS	COSTO DE	COSTO DE	COSTO DE	GASTOS	GASTOS	GASTOS	OTROS	TOTAL	
	BIENES DE	BIENES DE	OTROS	DE	DE			Ejercicio	Ejercicio
	CAMBIO	USO	ACTIVOS	ADMINISTRAC.	COMERCIALIZ.	FINANCIEROS	GASTOS	Actual	Anterior
Remuneraciones de administradores, directores, sindicos y consejo de vigilancia.				361.459				361.459	345.000
Honorarios y remuneraciones por servicios.				208.482	367.324			575.806	572.774
Sueldos y Jornales.				656.631				656.631	615.011
Contribuciones Sociales.				115.507				115.507	109.729
Regalías y honorarios por servicios técnicos.				323.984				323.984	115.509
Gastos de publicidad y propaganda.					304.642			304.642	246.135
Intereses, multas y recargos impositivos.				510				510	0
Impuestos, tasas y contribuciones.				103.778			80.718	184.496	143.094
Intereses a bancos, instituciones financieras y bonos						1.702.447	0	1.702.447	1.597.268
Amortización bienes de uso.				409.761				409.761	323.383
Amortización activos intangibles.				0				0	0
Previsiones				0			0	0	0
Otros costos y gastos				432.090	492.254	368.655	14.591	1.307.590	1.553.951
<b>TOTALES PERIODO ACTUAL</b>	<b>0</b>	<b>0</b>	<b>0</b>	<b>2.612.202</b>	<b>1.164.220</b>	<b>2.071.102</b>	<b>95.309</b>	<b>5.942.835</b>	
<b>TOTAL PERIODO ANTERIOR</b>	<b>0</b>	<b>0</b>		<b>2.249.320</b>	<b>1.085.074</b>	<b>2.271.340</b>	<b>18.119</b>		<b>5.621.854</b>

  
 Lic. Gloria María Viveros  
 RUC: 635921-3  
 Contadora

  
 Lic. Cándido Parra  
 Sindico Titular

  
 Gabriel Oantler C.  
 Presidente





# Import Center S.A.

ANEXO I

**IMPORT CENTER S.A.**  
**BALANCE GENERAL AL 30/09/18**  
**DATOS ESTADISTICOS**  
(En miles de Guaraníes)

INDICADORES ACTIVOS	ACUMULADO AL FIN DEL PERIODO	
	30/09/2018	30/09/2017
Volúmen de Producción en Gs.	2.012.173	1.388.976
Volúmen de Ventas en Gs.	21.239.394	23.514.881
Cantidad de Empleados y Obreros	49	51
Consumo de Energía en Gs.	12.403	12.269
Edificios e Inmuebles (*)	14.612.917	14.147.291
Distribuidores	1.955	1.950

Nota: El volúmen de operaciones podrá consignarse en unidades físicas, en unidades equivalentes o en algún índice que resulte apropiado para indicar el nivel de actividad.

(\*) La estructura edilicia de la Empresa, está compuesta por:

Casa Matriz - Edificio de 3 plantas con sub-suelo - Asunción

Planta Industrial - Guarambaré

Centro de Distribución - Asunción

Depósito 1 - Asunción

Depósito 2 - Asunción

Lic. Gloria María Viveros  
RUC: 635921-3  
Contadora

Lic. Cándido Parre  
Síndico Titular

Gabriel Cuttier C.  
Presidente



Avda. República Argentina 1851 c/ Avda. Eusebio Ayala  
Telefax: 60 30 83 - 61 30 18 / 9 info@importcenter.com.py





**Import  
Center S.A.**

ANEXO J

**IMPORT CENTER S.A.  
BALANCE GENERAL AL 30/09/18  
INDICES ECONOMICOS - FINANCIEROS**

INDICES	30/09/2018	31/12/2017
LIQUIDEZ (1)	5,19	2,55
ENDEUDAMIENTO (2)	0,67	0,62
RENTABILIDAD (3)	0,03	0,06
(1) <u>Activo Corriente</u> Pasivo Corriente	(2) <u>Total del Pasivo</u> Patrimonio Neto	(3) <u>Result. antes del</u> <u>Imp. A la Renta</u> Patrimonio Neto excluido el Resultado del periodo

  
Lic. Gloria María Viveros  
RUC: 635921-3  
Contadora

  
Lic. Cándido Parra  
Síndico Titular

  
Gabriel Cuttler C.  
Presidente



**IMPORT CENTER S.A.**

Avda. República Argentina 1851 c/ Avda. Eusebio Ayala  
Telefax: 60 30 83 - 61 30 18 / 9 info@importcenter.com.py



**Import  
Center S.A.**

**INFORME DEL SINDICO**

**SEÑORES ACCIONISTAS:**

En mi carácter de Sindico Titular de **IMPORT CENTER S.A.**, he procedido a revisar los Libros de Contabilidad de la Sociedad y la documentación justificativa, y comprobada la razonabilidad de las cifras del Balance General y Cuadro de Ganancias y Pérdidas, con los respectivos anexos, correspondientes al período finalizado al 30 de Setiembre de 2018, me permito aconsejar su aprobación.

Asunción, Octubre de 2018.

## ACTA DE DIRECTORIO Nº 105


En la ciudad de Asunción, Capital de la República del Paraguay, a los cinco días del mes de noviembre del año 2018, siendo las 09.30 horas, se reúnen en el local social, sito en la Avenida República Argentina 1851, los miembros del Directorio de la firma IMPORT CENTER S.A. a fin de tratar el único punto del:

### ORDEN DEL DÍA:

APROBACION DEL INFORME DEL TERCER TRIMESTRE DEL AÑO 2018 PARA LA COMISION NACIONAL DE VALORES.

Abierto el acto, luego de ser comprobada la existencia del quórum, hace uso de la palabra, el Sr. Gabriel Cuttier, quien manifiesta que con anterioridad se les ha hecho llegar a los Directores el Informe del Tercer Trimestre correspondiente al año 2018 que debe ser presentado a la Comisión Nacional de Valores en la brevedad. Luego de ser estudiado dicho documento, se resuelve por unanimidad la aprobación de este informe y su remisión a la Comisión Nacional de Valores.

No habiendo otro punto que tratar, se levanta la sesión siendo las 10.30 horas, previa firma de los presentes.



Gabriel Cuttier C.

Presidente



Gerard Cuttier.

Vice Presidente



Patricia J. Cuttier I.

Director Titular