



ESTADOS FINANCIEROS

Correspondientes al período iniciado el 1º de Enero del año 2019 al 30 de Setiembre de 2019, presentado en forma comparativa con el Ejercicio anterior.

Denominación: **IMPORT CENTER S.A.**

Domicilio Legal: Avenida República Argentina Nº 1851 casi Avenida Eusebio Ayala.

Actividad Principal: Importación, representación, distribución y producción.

Inscripción en el Registro Público de Comercio **De los Estatutos Sociales o Contrato Social:** Nº 352 del 26-05-2000.
De las Modificaciones: Escritura Pública Nº 14 de fecha 31-07-13, inscripta bajo el Nº 1310, folio Nº 14070 de fecha 22-10-13.

Inscripción en la Comisión Nacional de Valores Resolución Nº 78E/13 del 26-12-13

Fecha de Vencimiento del Estatuto o Contrato Social: 22/10/2112

Composición del Capital: Acciones Ordinarias de Voto Múltiple y Acciones Ordinarias de Voto Simple.

Acciones: Guaraníes un millón cada una.

Cantidad	Tipo	Nº de Votos que otorga cada una	Suscripto Gs.	Integrado Gs.
3.000	ORDINARIAS VOTO MULTIPLE	5	3.000.000.000	3.000.000.000
12.000	ORDINARIAS VOTO SIMPLE	1	12.000.000.000	12.000.000.000
15.000	TOTALES		15.000.000.000	15.000.000.000


Lic. Gloria Viveros
Contadora

Lic. Cándido Parra
Síndico Titular


Gabriel Curtier C.
Presidente





**Import
Center S.A.**

IMPORT CENTER S.A.

**ESTADO DE SITUACIÓN PATRIMONIAL AL 30/09/19
COMPARATIVO CON EL ESTADO CERRADO AL 31/12/18**
(En miles de Guaraníes)

	30/09/2019	31/12/2018	PASIVO	30/09/2019	31/12/2018
ACTIVO			PASIVO CORRIENTE		
ACTIVO CORRIENTE			Cuentas a Pagar (Nota 10)	189.175	662.394
Disponibilidades (Nota 2)	3.326.055	1.710.158	Deudas Financieras (Nota 11)	5.752.970	16.759.642
Inversiones Temporarias (Anexo C)	0	0	Remuneraciones y Cargas Sociales a Pagar (Nota 12)	118.134	27.914
Créditos por Ventas (Nota 5)	4.413.251	6.323.689	Cargas Fiscales a Pagar	12.739	10.566
Otros Créditos (Nota 6)	5.436.510	5.733.557	Dividendos a Pagar	0	0
Bienes de Cambio (Nota 7)	24.440.296	25.266.603	Otros Pasivos	0	0
Otros Activos (Nota 8)	2.043.372	1.022.679	Provisiones	0	0
TOTAL DE ACTIVO CORRIENTE	39.659.485	40.056.686	TOTAL PASIVO CORRIENTE	6.073.018	17.460.516
ACTIVO NO CORRIENTE			PASIVO NO CORRIENTE		
Créditos por Ventas (Nota 5 y Anexo E)	825.389	665.735	Cuentas a Pagar (Nota 10)	208.909	248.273
Otros Créditos (Nota 6)	0	0	Deudas Financieras (Nota 11)	14.560.420	3.494.143
Bienes de Cambio (Nota 7)	0	0	TOTAL DEL PASIVO NO CORRIENTE	14.769.329	3.742.416
Inversiones Permanentes (Anexos C y D)	0	0	TOTAL DEL PASIVO	20.842.347	21.202.932
Bienes de Uso (Anexo A y Nota 9)	11.936.857	12.042.539	PATRIMONIO NETO (Según Estado respectivo)		
Activos Intangibles (Anexo B)	0	0	TOTAL DEL PATRIMONIO NETO	31.579.382	31.562.031
Otros Activos (Nota 8)	0	0	TOTAL DEL PASIVO Y PATRIMONIO NETO	52.421.729	52.764.965
TOTAL DEL ACTIVO NO CORRIENTE	12.762.246	12.708.274			
TOTAL DEL ACTIVO	52.421.729	52.764.965			

0

Lic. Gloria Viveros
Contadora

Lic. Cándido Parra
Síndico Titular

Gabriel Cuytler C.
Presidente



IMPORT CENTER S.A.



**Import
Center S.A.**

IMPORT CENTER S.A.
ESTADO DE RESULTADOS AL 30/09/19
COMPARATIVO CON EL ESTADO CERRADO AL 30/09/18
(En miles de Guaraníes)

CONCEPTOS	Ejercicio Finalizado el	
	30/09/2019	30/09/2018
INGRESOS OPERATIVOS		
Ventas Netas	16.836.009	21.239.394
Menos:		
Costo de las mercaderías (servicios) vendidas (Anexo F)	-11.608.003	-14.643.997
Utilidad Operativa Bruta	5.228.006	6.595.397
Menos:		
Gastos Administrativos y de Comercialización (Nota 13)	-3.875.782	-3.776.423
Resultado de Inversiones Permanente	0	0
Resultado Financiero y por tenencia (Nota 15)	-1.455.804	-1.978.392
Ganancia (Pérdida) Ordinaria	-103.581	840.581
Resultados Extraordinarios (Nota 14)	128.168	190.956
Reserva Legal	0	0
Impuesto a la Renta	-7.237	-80.718
Ganancia (Pérdida) del Ejercicio	17.351	950.820


Lic. Gloria Viveros
Contadora

Lic. Cándido Parra
Síndico Titular


Gabriel Curtier C.
Presidente

 **IMPORT CENTER S.A.**

Avda. República Argentina 1851 c/ Avda. Eusebio Ayala
Telefax: 60 30 83 - 61 30 18 / 9 info@importcenter.com.py



Import Center S.A.


IMPORT CENTER S.A.

ESTADO DE ORIGEN Y APLICACIÓN DE FONDOS AL 30/09/19 COMPARATIVO CON EL PERIODO CERRADO AL 31/12/18


(En miles de Guaraníes)

ORIGEN DE FONDOS	30/09/2019	31/12/2018
VARIACION DE FONDOS		
Fondos al inicio del Ejercicio	1.710.158	1.671.383
Ajustes de Ejercicios Anteriores	0	
FONDOS AJUSTADOS AL INICIO DEL EJERCICIO	1.710.158	1.671.383
Aumento (Disminución) de Fondos	1.615.897	38.775
FONDOS AL CIERRE DEL EJERCICIO	3.326.055	1.710.158
CAUSAS DE VARIACION DE FONDOS		
Ventas Cobradas	19.012.193	29.876.180
Menos: Egresos Ordinarios Pagados	-16.326.301	-30.065.645
Más: Otros Ingresos Ordinarios	0	0
FONDOS ORIGINADOS (APLICADOS EN OP. ORDIN.)	2.685.892	-189.465
Integración de Acciones	0	0
Nuevas Deudas a Largo Plazo	0	3.810.000
Nuevas Deudas a Corto Plazo	330.814	0
Otras causas de Orígenes de Fondos	0	0
TOTAL DE ORIGENES DE FONDOS	3.016.706	3.620.535
Pago de Deudas a Corto Plazo	-1.115.385	-2.704.045
Pago Anticipado de Deudas a Largo Plazo	0	0
Pagos Por Adquisiciones de Bienes de Uso	-206.838	-409.182
Pago Impuesto a la Renta	-78.586	-468.533
Retiros de Socios	0	0
Compras de Inversiones Permanentes	0	0
Otras Causas de Aplicaciones de Fondos	0	0
AUMENTOS (DISMINUCION) DE FONDOS	1.615.897	38.775

Las Notas y anexos que se acompañan son parte integrante de los Estados Contables.


Lic. Gloria Viveros
Contadora

Lic. Cándido Parra
Síndico Titular


Gabriel Cuttler C.
Presidente



IMPORT CENTER S.A.

Avda. República Argentina 1851 c/ Avda. Eusebio Ayala
Telefax: 60 30 83 - 61 30 18 / 9 info@importcenter.com.py



Import Center S.A.

IMPORT CENTER S.A.
ESTADO DE EVOLUCION DEL PATRIMONIO NETO POR EL PERIODO COMPRENDIDO ENTRE EL 01/01/19 Y EL 30/09/19 CON CIFRAS COMPARATIVAS AL 31/12/2018
 (En miles de Guaraníes)

RUBROS	APORTE DE LOS SOCIOS			GANANCIAS RESERVADAS		RESULTADOS NO ASIGNADOS	TOTAL DEL PATR. NETO
	CAPITAL SOCIAL	PRIMAS DE EMISION	APORTES NO CAPITALIZ.	REVALUOS	TOTAL		
Saldos al 31 de Diciembre de 2018	15.000.000				15.000.000	7.367.209	31.562.031
* Distribución de Resultados Acumulados							
* Reserva Legal					0	0	0
* Otras Reservas							0
* Resultado del Periodo							0
* Dividendos en efectivo							0
* Liquidación de Créditos de Ejercicios Anteriores							0
Revalúo (Anexo A)					0	0	0
Integración de Capital							
Suscripción de Capital							
Ganancia del Periodo segun Estado de Resultados						17.351	17.351
Saldos al 30 de Setiembre de 2019	15.000.000		0	0	15.000.000	9.212.172	31.579.382

Gloria Viveros
 Lic. Gloria Viveros
 Contadora

Lic. Cándido Parra
 Síndico Titular

Gabriel Eutierrez
 Gabriel Eutierrez
 Presidente



IMPORT CENTER S.A.



**Import
Center S.A.**

ANEXO A

**IMPORT CENTER S.A.
BALANCE GENERAL AL 30/09/19
BIENES DE USO**
(En miles de Guaraníes)

CUENTAS	VALORES DE ORIGEN				AMORTIZACIONES				NETO RESULTANTE			
	AL INICIO DEL PERIODO	ALTAS Y TRANSF. DEL PERIODO	BAJAS DEL PERIODO	REVALUO DEL PERIODO	AL CIERRE DEL PERIODO	ACUMULADAS AL INICIO DEL PERIODO	%	ALTAS DEL PERIODO		BAJAS DEL PERIODO	REVALUO DEL PERIODO	ACUMULADAS AL CIERRE DEL PERIODO
MUEBLES Y UTILES	470.249	1.332	0	0	471.582	-446.368	10	-11.656	0	0	-458.024	13.558
EQUIPOS Y HERRAMIENTAS	757.471	0	0	0	757.471	-744.795	20	-12.671	0	0	-757.465	6
RODADOS	2.110.501	168.354	-39.688	0	2.239.167	-1.782.392	20	-55.345	0	0	-1.837.737	401.430
MAQUINARIA E INSTALACIONES	312.264	0	0	0	312.264	-167.415	10	-13.769	0	0	-181.184	131.081
EDIFICIOS	8.592.949	0	0	0	8.592.949	-3.815.439	25	-207.277	0	0	-4.022.716	4.570.233
INMUEBLES	6.729.124	0	0	0	6.729.124	0	0	0	0	0	0	6.729.124
OBRAS EN CURSO	0	0	0	0	0	0	0	0	0	0	0	0
EQUIPOS DE INFORMATICA	400.797	76.839	0	0	477.636	-374.401	25	-11.806	0	0	-386.207	91.429
TOTALES AL 30/09/19	19.373.356	246.525	-39.688	0	19.580.194	-7.330.816		-312.523	0	0	-7.643.340	11.936.857
TOTALES AL 31/12/18	18.480.213	511.277	0	381.867	19.373.356	-6.862.029		-468.784	0	0	-7.330.816	12.042.543

Lic. Gloria Wiveros
Contadora

Lic. Cándido Parra
Síndico Titular

Gabriel Cuttler C.
Presidente



IMPORT CENTER S.A.



IMPORT CENTER S.A.
BALANCE GENERAL AL 30/09/19
ACTIVOS INTANGIBLES
 (En miles de Guaraníes)

CUENTAS	VALORES DE ORIGEN			AMORTIZACIONES			NETO RESULTANTE
	AL INICIO DEL PERIODO	AUMENTOS	DISMINUC. DEL PERIODO	AL CIERRE DEL PERIODO	ACUMULADAS AL INICIO DEL PERIODO	DEL PERIODO	
Desarrollo e Imp.Sistema Informático	0	0	0	0	0	0	0
N O A P L I C A B L E							
TOTALES EJERCICIO ACTUAL	0	0	0	0	0	0	0
TOTALES EJERCICIO ANTERIOR	0	0	0	0	0	0	0

Lic. Cándido Parra
Síndico Titular

Gabriel Cuffier C.
Presidente



IMPORT CENTER S.A.

Lic. Glorina Viveros
Contadora



ANEXO C

Import Center S.A.

IMPORT CENTER S.A.
BALANCE GENERAL AL 30/09/19
INVERSIONES, ACCIONES, DEBENTURES Y OTROS TITULOS EMITIDOS EN SERIE
PARTICIPACION EN OTRAS EMPRESAS
 (En miles de Guaraníes)

DENOMINACION Y CARACTERISTICA DE LOS VALORES EMISOR	CLASE	VALOR NOMINAL UNITARIO	CANTIDAD	VALOR NOMINAL TOTAL	VALOR PATRIMONIAL PROPORCIONAL	VALOR DE LIBROS	VALOR DE COTIZACION	% DE PARTICIPAC.	BAJAS DEL PERIODO	INFORMACION SOBRE EL EMISOR		
										ACTIVIDAD PRINCIPAL	RESULTADO	SEGUIMIENTO BALANCE PATR. NETO
INVERSIONES TEMPORARIAS (DETALLAR)												
TOTAL EJERCICIO ACTUAL												
TOTAL EJERCICIO ANTERIOR												
INVERSIONES PERMANENTES (DETALLAR)												
TOTAL EJERCICIO ACTUAL												
TOTAL EJERCICIO ANTERIOR												

N O A P L I C A B L E

Gabriel Cúttier C.
 Presidente

Lic. Cándido Parra
 Síndico Titular

Lic. Gloria Viveros
 Contadora





**Import
Center S.A.**

ANEXO D

**IMPORT CENTER S.A.
BALANCE GENERAL AL 30/09/19
OTRAS INVERSIONES**
(En miles de Guaraníes)

CUENTAS	VALOR DE COSTO	AMORTIZACION	VALOR DE COTIZAC.	VALOR REGISTRADO AÑO ACTUAL	VALOR REGISTRADO AÑO ANTERIOR
INVERSIONES CORRIENTES (DETALLAR)					
			N O A P L I C A B L E		
SUBTOTAL					
INVERSIONES NO CORRIENTES (DETALLAR)					
SUBTOTAL					
TOTALES EJERCICIO					

María
Lic. Gloria Viveros
Contadora

Lic. Cándido Parra
Síndico Titular

[Signature]
Gabriel Cuxttler C.
Presidente



IMPORT CENTER S.A.




**Import
Center S.A.**

ANEXO E

**IMPORT CENTER S.A.
BALANCE GENERAL AL 30/09/19
PREVISIONES**
(En miles de Guaraníes)

RUBROS	SALDOS AL INICIO DEL EJERCICIO	AUMENTOS (*)	BAJAS (*)	SALDOS CIERRE AL 30/09/2019	SALDOS CIERRE 31/12/2018
DEDUCIDAS DEL ACTIVO	315.099	0	0	315.099	315.099
Activo Corriente					
Incobrables (Nota 5)	243.348	0	0	243.348	243.348
Activo No Corriente					
Incobrables (Nota 5)	71.751	0	0	71.751	71.751
TOTAL	315.099	0	0	315.099	315.099

(*) Indicar imputaciones en Nota al pie del Anexo


Lic. Gloria Viveros
Contadora

Lic. Cándido Parra
Síndico Titular


Gabriel Cuttler C.
Presidente





IMPORT CENTER S.A.
BALANCE GENERAL AL 30/09/19
COSTO DE MERCADERIAS O PRODUCTOS VENDIDOS O SERVICIOS PRESTADOS
 (En miles de Guaraníes)

DETALLE	AL	
	30/09/2019	30/09/2018
I. COSTO DE MERCADERIAS O PRODUCTOS VENDIDOS		
Existencia al Comienzo del Período	25.266.602	21.754.773
Mercaderías de Reventa	21.237.486	19.120.758
Productos Terminados	840.315	293.678
Productos en Proceso	65.462	15.721
Materias Primas y Materiales	2.969.714	2.272.439
Otros	153.626	52.178
Reclasificación de Cuentas *	0	0
Compras y Costos de Producción del Ejercicio	10.781.698	16.630.545
a) Compras	10.781.698	16.630.545
b) Costos de Producción según Anexo H	0	0
Diferencia de Inventario	0	0
Resultado por Tenencia	0	0
Existencia al Cierre del Ejercicio	24.440.296	23.741.320
Mercaderías de Reventa	21.665.572	20.482.618
Productos Terminados	1.147.962	1.148.243
Productos en Proceso	49.204	82.753
Materias Primas y Materiales	1.577.558	1.788.023
Otros	0	239.682
II. COSTO DE SERVICIOS PRESTADOS		
COSTO DE MERCADERIAS O PRODUCTOS VENDIDOS Y SERVICIOS PRESTADOS	11.608.003	14.643.997

Lic. Gloria Viveros
Contadora

Lic. Cándido Parra
Síndico Titular

Gabriel Cuttler C.
Presidente



IMPORT CENTER S.A.



IMPORT CENTER S.A.
BALANCE GENERAL AL 30/09/19
ACTIVOS Y PASIVOS EN MONEDA EXTRANJERA
 (En miles de Guaraníes)

DETALLE	MONEDA EXTRANJERA		CAMBIO VIGENTE	MONEDA LOCAL	
	CLASE	MONTO		30/09/2019	31/12/2018
ACTIVO					
ACTIVO CORRIENTE					
DISPONIBILIDADES (Nota 2)		53.602,56	6.375,54	341.108	263.120
Caja	U\$S	27.005,93	6.375,54	171.540	158.921
Banco Regional Cta. Cte.	U\$S	26.596,63	6.375,54	169.568	104.199
Banco GNB-C.Ah.	U\$S	0,00	0,00	0	0
Banco BBVA - C.Ah.	U\$S	0,00		0	0
CREDITOS POR VENTAS (Nota 5)		184.429,93	6.375,54	1.175.841	1.249.619
Clientes	U\$S	181.087,03	6.375,54	1.154.528	1.231.344
Cheques Diferidos	U\$S	3.342,90	6.375,54	21.313	18.275
OTROS CREDITOS (Nota 6)		808.877,00	6.375,54	5.157.028	5.450.391
Anticipo a Proveedores	U\$S	808.877,00	6.375,54	5.157.028	5.450.391
TOTAL DEL ACTIVO CORRIENTE		1.046.909,49	6.375,54	6.673.977	6.963.130
ACTIVO NO CORRIENTE					
CREDITOS POR VENTAS (Nota 5)				0	
Cheques Rechazados	U\$S	0,00	6.375,54	0	0
TOTAL DEL ACTIVO NO CORRIENTE		0,00		0	0
TOTAL DEL ACTIVO		1.046.909,49	6.375,54	6.673.977	6.963.130
PASIVO					
PASIVO CORRIENTE					
DEUDAS COMERCIALES (Nota 11)		-15.395,29	6.384,71	-98.294	-513.926
Proveedores Locales M/E	U\$S	-15.395,29	6.384,71	-98.294	-87.402
Proveedores del Exterior	U\$S	0,00	6.384,71	0	-18.071
Sobregiros Bancarios	U\$S			0	0
Cheques Emitidos Dif.Regional	U\$S	0,00	6.384,71	0	-408.453
DEUDAS FINANCIERAS (Nota 12)		0,00		0	0
ITAU-Préstamo	U\$S	0,00		0	0
Intereses s/Préstamo U\$S-C.P.	U\$S	0,00		0	0
TOTAL DEL PASIVO CORRIENTE		-15.395,29	6.384,71	-98.294	-513.926
PASIVO NO CORRIENTE					
DEUDAS COMERCIALES (Nota 11)		-26.853,00	6.384,71	-171.449	-248.273
Proveedores Locales M/E	U\$S	-26.853,00	6.384,71	-171.449	-248.273
DEUDAS FINANCIERAS (Nota 12)		0,00		0	0
ITAU-Préstamo	U\$S	0,00		0	0
Intereses s/Préstamo U\$S-L.P.	U\$S	0,00		0	0
TOTAL DEL PASIVO NO CORRIENTE		-26.853,00	6.384,71	-171.449	-248.273
TOTAL DEL PASIVO		-42.248,29	6.384,71	-269.743	-762.199

Lic. Gloria Viveros
Contadora

Lic. Cándido Parra
Síndico Titular

Gabriel Cuttler C.
Presidente




IMPORT CENTER S.A.




IMPORT CENTER S.A.
BALANCE GENERAL AL 30/09/19
INFORMACION REQUERIDA SOBRE COSTOS Y GASTOS
 (En miles de Guaraníes)

RUBROS	COSTO DE BIENES DE CAMBIO	COSTO DE BIENES DE USO	COSTO DE OTROS ACTIVOS	GASTOS DE		GASTOS DE COMERCIALIZ.	GASTOS FINANCIEROS	OTROS GASTOS	TOTAL	
				ADMINISTRAC.	DE				Ejercicio Actual	Ejercicio Anterior
Remuneraciones de administradores, directores, síndicos y consejo de vigilancia.		360.000							360.000	361.458
Honorarios y remuneraciones por servicios.		143.448		326.657					470.105	575.806
Sueldos y jornales.		718.828							718.828	656.631
Contribuciones Sociales.		124.874							124.874	115.507
Regalías y honorarios por servicios técnicos.		120.802							120.802	323.984
Gastos de publicidad y propaganda.				331.969					331.969	304.642
Intereses, multas y recargos impositivos.				0					0	510
Impuestos, tasas y contribuciones.				115.008				7.237	122.245	184.496
Intereses a bancos, instituciones financieras y bonos							1.663.462	0	1.663.462	1.702.447
Amortización bienes de uso.				312.523					312.523	409.761
Amortización activos intangibles.				0					0	0
Provisiones				0					0	0
Otros costos y gastos				744.191		577.482			89.573	1.307.590
TOTALES PERIODO ACTUAL	0	0	0	2.639.674	1.236.108	1.753.035	7.237	5.636.054	5.636.054	5.942.835
TOTAL PERIODO ANTERIOR	0	0	0	1.164.220	2.071.102	95.309	95.309	5.942.835	5.942.835	5.942.835


 Lic. Gloria Viveros
 Contadora

Lic. Cándido Parra
 Síndico Titular


 Gabriel Cuttler C.
 Presidente



IMPORT CENTER S.A.



**Import
Center S.A.**

ANEXO I

**IMPORT CENTER S.A.
BALANCE GENERAL AL 30/09/19
DATOS ESTADISTICOS
(En miles de Guaraníes)**

INDICADORES ACTIVOS	ACUMULADO AL FIN DEL PERIODO	
	30/09/2019	31/12/2018
Volúmen de Producción en Gs.	1.191.825	2.396.861
Volúmen de Ventas en Gs.	16.836.009	28.798.305
Cantidad de Empleados y Obreros	50	54
Consumo de Energía en Gs.	30.725	56.952
Edificios e Inmuebles (*)	15.322.073	15.322.073
Distribuidores	1.975	1.975

Nota: El volúmen de operaciones podrá consignarse en unidades físicas, en unidades equivalentes o en algún índice que resulte apropiado para indicar el nivel de actividad.

(*) La estructura edilicia de la Empresa, está compuesta por:
Casa Matriz - Edificio de 3 plantas con sub-suelo - Asunción
Planta Industrial - Guarambaré
Centro de Distribución - Asunción
Depósito 1 - Asunción
Depósito 2 - Asunción


Lic. Gloria Viveros
Contadora

Lic. Cándido Parra
Síndico Titular


Gabriel Cuttier C.
Presidente



Avda. República Argentina 1851 c/ Avda. Eusebio Ayala
Telefax: 60 30 83 - 61 30 18 / 9 info@importcenter.com.py



**Import
Center S.A.**

ANEXO J

**IMPORT CENTER S.A.
BALANCE GENERAL AL 30/09/19
INDICES ECONOMICOS - FINANCIEROS**

INDICES	30/09/2019	31/12/2018
LIQUIDEZ (1)	6,53	2,29
ENDEUDAMIENTO (2)	0,66	0,67
RENTABILIDAD (3)	0,00	0,03
(1) <u>Activo Corriente</u> Pasivo Corriente	(2) <u>Total del Pasivo</u> Patrimonio Neto	Result. antes del (3) <u>Imp. A la Renta</u> Patrimonio Neto excluido el Resultado del periodo


Lic. Gloria Viveros
Contadora

Lic. Cándido Parra
Síndico Titular


Gabriel Cuttler C.
Presidente



IMPORT CENTER S.A.

Avda. República Argentina 1851 c/ Avda. Eusebio Ayala
Telefax: 60 30 83 - 61 30 18 / 9 info@importcenter.com.py



Import Center S.A.

NOTA A LOS ESTADOS CONTABLES

NOTA 1: EL ENTE

"IMPORT CENTER SOCIEDAD ANONIMA", con RUC. N° 80021505-2 es una Entidad que fuera constituida originalmente con la denominación de **"CHE-TAPYIRA" S.R.L.**, según consta en la Escritura Pública N° 2 de fecha 10 de Enero de 1984 y de la cual se tomó razón en la Dirección General de Registros Públicos, Registro Público de Comercio, bajo el N° 94, folio 22 y siguientes, de la Sección Contratos, el 24 de Enero de 1984. Luego por Escritura Pública N° 47 de fecha 11 de Mayo de 2000, los Estatutos Sociales fueron modificados por transformación de: **IMPORT CENTER S.R.L.** a **IMPORT CENTER S.A.**, de cuyo testimonio se tomó razón en la Dirección General de los Registros Públicos, Sección Registro Público de Comercio, anotado bajo el N° 491, Serie "A" al folio 3787 y siguientes, Sección Contratos, el 26 de Mayo de 2000; y en la Sección Personas Jurídicas y Asociaciones, anotado bajo el N° 352 Serie "B" al folio 3489, el 26 de Mayo de 2000.

La duración de la Sociedad será de 99 (noventa y nueve) años a contarse desde su inscripción en el Registro de Personas Jurídicas y Asociaciones y en el Registro Público de Comercio, de la Dirección General de los Registros Públicos. No obstante, la Asamblea Extraordinaria de Accionistas puede prorrogar o reducir la duración, o disolver o liquidar la Sociedad cuando así lo resolviere de conformidad con las pertinentes disposiciones de la Ley y de estos Estatutos.

La Empresa tiene como objeto principal la realización por cuenta propia o de terceros, o asociada con terceros, en el país o en el extranjero, las siguientes operaciones:

- a) **COMERCIALES:** compra, venta al por mayor y menor, permuta, importación y representación de repuestos para motocicletas, bicicletas como así también repuestos y accesorios, cubiertas para autos, motos y bicicletas y equipos de gimnasia;
- b) **INDUSTRIALES:** ensamble de bicicletas;
- c) **MERCADO DE VALORES:** emitir títulos de deuda con o sin garantía para negociarlos en el mercado de valores a través de la Bolsa de Valores; y demás actividades detalladas en el Artículo 4º de los Estatutos Sociales.



NOTA 2: COMPOSICION DE DISPONIBILIDADES

Al 30 de Setiembre 2019 y al 31 de Diciembre 2018, la disponibilidad está compuesta por:

CUENTAS	30/09/2019	31/12/2018
Caja Moneda Nacional	774.324	515.649
Caja Moneda Extranjera	172.178	159.517
Bancos Moneda Nacional	2.209.985	930.792
Bancos Moneda Extranjera	169.568	104.199
TOTALES	3.326.055	1.710.158

NOTA 3: COMPOSICION DEL CAPITAL SOCIAL

Al 30 de Setiembre de 2019, el Capital Social asciende a la suma de Gs.15.000.000.000.- (Guaraníes quince mil millones.-), hallándose integrado la totalidad del mismo.-

NOTA 4: POLITICAS Y PRACTICAS CONTABLES

En la preparación y presentación de los Estados Contables, fueron aplicadas las siguientes políticas de contabilidad significativas:

a. Moneda de Cuenta

La moneda de cuenta utilizada para la elaboración de los Estados Contables es el Guaraní.

b. Valuación

Moneda Extranjera

Los Activos y Pasivos en moneda extranjera se encuentran valuados al tipo de cambio de Compra y Venta respectivamente de acuerdo al siguiente detalle con relación al Guaraní:

MONEDA	COMPRA	VENTA
Dólar Americano		
Al 30/09/19	6.375,54	6.387,71
Al 31/12/18	5.960,14	5.960,94

c. Bienes de Cambio

Las existencias están valuadas al costo de adquisición más todos los gastos necesarios hasta la pueda en depósito de la Empresa. La salida de las existencias es registrada utilizando el sistema de precio promedio ponderado.



Import Center S.A.

d. Bienes de Uso

Los Bienes de Uso son valuados a su precio de adquisición, a éste se le adiciona el reva-
lúo fiscal de acuerdo a la Ley Nº 125/91.

e. Depreciaciones

El método de depreciación utilizado es el lineal. Los bienes son depreciados a partir
del mes siguiente de su alta o incorporación.

f. Reconocimiento de Resultados

Las operaciones que implican ingresos y egresos de la Empresa, son reconocidas como
resultados teniendo en cuenta el Principio de lo Devengado.

NOTA 5: CRÉDITOS

Los Créditos arrojaron la siguiente composición expuesta en Guaraníes:

CUENTAS	30/09/2019	31/12/2018
Corriente	4.413.251	6.323.689
Cientes Gs.	2.864.318	3.868.637
Cientes U\$S.	1.154.528	1.231.343
Cheques Diferidos	0	0
Cheques a Depositar - Gs.	616.440	1.448.782
Cheques a Depositar - U\$S.	21.313	18.275
- Previsión para Malos Créditos	-243.348	-243.348
No Corriente	825.389	665.735
Documentos a Cobrar	0	0
Cheques Devueltos Gs.	897.140	737.486
Cheques Devueltos U\$S	0	0
- Previsión para Malos Créditos	-71.751	-71.751
TOTALES	5.238.640	6.989.424

Anexo 1 Res. CG Nº 23/16 Composición de la Cartera de Créditos al 30/09/19

Situación	Monto En Guaraníes		
	(En Guaraníes)	(En Guaraníes)	(En Porcentaje)
A. Cartera no Vencida	4.390.117.669		
B. Cartera Vencida	Previsiones Acumuladas		
B.1 Normal	889.036.862	177.807.372	20,00
B.2 En Gestión de Cobro	274.584.238	137.292.119	50,00
B.3 En Gestión de Cobro Judicial	0	0	0,00
B. Total de la Cartera Vencida	1.163.621.100	315.099.492	25,00
TOTAL DE LA CARTERA	5.553.738.769		



Observaciones	
Criterios de Clasificación Utilizados	
Normal	de 181 a 365 días de atraso
En Gestión de Cobro	de 366 a 730 días de atraso
En Gestión de Cobro Judicial	de 731 días de atraso en adelante

Se constituyen provisiones sobre las cuentas de dudoso cobro o de difícil recuperabilidad teniendo en cuenta el análisis de la Gerencia sobre la antigüedad y cobrabilidad de cada uno de los créditos.

La cartera No Vencida, la componen los saldos de Clientes y Cheques Rechazados cuyas fechas de cobro no superan el plazo de 180 días

La Cartera Vencida está compuesta de acuerdo a la siguiente clasificación:

La Normal está compuesta por saldos con atrasos entre 181 días a 365 días. Sobre éstos creamos una Previsión para Incobrables del 20%

La cartera en Gestión de Cobro está compuesta por saldos con atrasos entre 366 días y 730 días. La Previsión para Incobrables sobre los mismos es del 50%.

NOTA 6: OTROS CREDITOS

Los Otros Créditos arrojaron la siguiente composición expuesta en Guaraníes:

CUENTAS	30/09/2019	31/12/2018
Corriente	5.436.510	5.733.557
Anticipo de Impuesto a la Renta	107.112	100.277
IVA Crédito Fiscal	80.190	138.336
Retenciones de Impuesto a la Renta	69.286	27.186
Retenciones de IVA	12.346	1.664
Retenciones IVA a aplicar	118	275
Retenc. Imp.a la Rta. a aplicar	130	303
Anticipo p/ Gtos.a Rendir	0	0
Anticipos al Personal	3.300	8.125
Préstamos a Directores	0	0
Anticipos a Proveedores	5.157.028	5.450.391
Anticipo a Despachante	0	0
Garantía de Alquiler	7.000	7.000
Anticipo de Utilidades Futuras	0	0



Import Center S.A.

No Corriente	0	0
Gastos Pagados por Adelantado	0	0
TOTALES	5.436.510	5.733.557

NOTA 7 : BIENES DE CAMBIO

Los Bienes de Cambio, arrojaron la siguiente composición expuesta en Guaraníes:

CUENTAS	30/09/2019	31/12/2018
Mercaderías Gravadas	21.665.572	21.237.486
Mercaderías PAN - Ley 4838/12	1.147.962	840.315
Materia Prima Importada	1.426.012	2.894.132
Materia Prima Loc. + Costo de Fabric.	151.546	75.582
Materia Prima Local en Proceso	49.204	65.462
Importaciones en Curso	0	153.626
Anticipos a Proveedores	0	0
TOTALES	24.440.296	25.266.603

NOTA 8 : OTROS ACTIVOS

Los Otros Activos, arrojaron la siguiente composición expuesta en Guaraníes:

CUENTAS	30/09/2019	31/12/2018
Corriente	2.043.372	1.022.679
Seguros a Vencer	50.838	34.481
Otros Gastos a Vencer	90.095	82.577
Desarrollo e Impl.Sist. Inform.	0	0
Gastos de Informática a Devengar	0	0
Operaciones en Curso	284.142	241.870
Obras en Curso	1.618.297	663.751
No Corriente	0	0
Seguros a Vencer	0	0
Otros Gastos a Vencer	0	0
Desarrollo e Impl.Sist. Inform.	0	0

NOTA 9 : BIENES DE USO

Los Bienes de Uso, arrojaron la siguiente composición expuesta en Guaraníes:



Import Center S.A.

DESCRIPCION DE LOS BIENES	VALORES DE ORIGEN				
	AL INICIO DEL PERIODO	ALTAS DEL PERIODO	REVALUO DEL PERIODO	OTROS AJUSTES Y RECLASIF.	SALDOS AL CIERRE DEL PERIODO
Inmuebles	6.729.124	0		0	6.729.124
Edificios	8.592.949			0	8.592.949
Rodados	2.110.501	168.354		0	2.239.167
Maq.e Instalac.	312.264	0		0	312.265
Eq.y Herram.	757.471			0	757.471
Mueb.y Utiles	470.249	1.332		0	471.582
Eq.de Inform.	400.797	76.839		0	477.636
Obras en Curso	0	0		0	0
Total 30/09/19	19.373.356	246.525		0	19.580.194
Total 31/12/18	18.480.213	511.277		381.867	19.373.356

DESCRIPCION DE LOS BIENES	AMORTIZACIONES				
	AL INICIO DEL PERIODO	ALTAS DEL PERIODO	OTROS AJUSTES Y RECLASIF.	SALDOS AL CIERRE DEL PERIODO	NETO RESULTANTE
Inmuebles	0	0		0	6.729.124
Edificios	-3.815.439	-207.277		-4.022.716	4.570.233
Rodados	-1.782.392	-55.345		-1.837.737	401.430
Maq.e Instalac.	-167.415	-13.769		-181.184	131.081
Eq.y Herram.	-744.798	-12.671		-757.471	0
Mueb.y Utiles	-446.368	-11.656		-458.024	13.558
Eq.de Inform.	-374.401	-11.806		-386.207	91.429
Obras en Curso	0	0		0	0
Total 30/09/19	-7.330.816	-312.523		-7.643.340	11.936.857
Total 31/12/18	-6.862.029	-468.784		-7.330.816	12.042.539

NOTA 10: COMERCIALES (ANEXO G)

Las Deudas Comerciales, arrojaron la siguiente composición expuesta en Guaraníes:

CUENTAS	30/09/2019	31/12/2018
Corriente	189.175	662.394
Proveedores Locales - M/N	56.494	132.089
Proveedores del Exterior - M/E	0	18.070
Proveedores Locales - M/E	98.294	87.402
Otras Cuentas a Pagar	0	
Anticipos de Clientes	0	0
Chqs.Emitidos en Difer.Regional U\$S	0	408.453
Regional-Tarj.de Credito	9.387	1.380
Chqs.Emitidos en Diferido-Regional	25.000	15.000



Import Center S.A.

No corriente	208.909	248.273
Proveedores Locales - M/E	171.449	248.273
Proveedores Locales - M/N	37.460	
TOTALES	398.084	910.667

NOTA 11: FINANCIERAS

Las Deudas Financieras, arrojaron la siguiente composición expuesta en Guaraníes:

CUENTAS	30/09/2019	31/12/2018
Corriente	5.752.970	16.759.642
Sobregiros Bancarios - M/N	0	0
Sobregiros Bancarios - M/E	0	0
Préstamos Personales - M/N	160.000	160.000
Préstamos a Bancos - C.P.-M/N	4.300.000	15.050.000
Préstamos a Bancos - C.P.-M/E	0	0
Bonos a Pagar - C.P.	1.300.000	1.300.000
Inter. s/Prést.a Pagar - C.P.-M/N	344.007	837.245
Inter. s/Prést.a Pagar - C.P.-M/E	0	0
Inter.s/Prést a Devengar - C.P.-M/N	-363.129	-603.363
Inter.s/Bonos a Pagar - C.P.-M/N	125.673	499.574
Inter.s/Bonos a Devengar - C.P.	-113.581	-483.814
No corriente	14.560.420	3.494.143
Préstamos a Bancos - L.P.-M/N	11.550.000	750.000
Préstamos a Bancos - L.P.-M/E	0	0
Préstamos Personales - M/N	0	0
Inter. s/Prést.a Pagar - L.P.-M/N	664.277	47.784
Inter. s/Prést.a Pagar - L.P.-M/E	0	0
Inter. a Devengar - L.P.-M/N	-373.998	-23.782
Bonos a Pagar - L.P.	2.700.000	2.700.000
Inter.s/Bonos a Pagar - L.P.-M/N	483.653	483.653
Inter.s/Bonos a Vencer - L.P.	-463.512	-463.512
TOTALES	20.313.390	20.253.785

NOTA 12: REMUNERACIONES Y CARGAS SOCIALES A PAGAR

La cuenta Remuneraciones y Cargas Sociales a Pagar, arrojó la siguiente composición expuesta en Guaraníes.



Import Center S.A.

CUENTAS	30/09/2019	31/12/2018
Aporte Patronal 16,5%	0	0
Aporte Obrero 9%	0	0
Aportes y Retenciones a Pagar	29.787	27.914
Aguinaldos a Pagar	83.274	0
Sueldos y Jornales a Pagar	5.073	0
TOTALES	118.134	27.914

NOTA 13: GASTOS ADMINISTRATIVOS Y DE COMERCIALIZACION (ANEXO H)

Los Gastos Administrativos y de Comercialización, arrojaron la siguiente composición expuesta en Guaraníes.

CUENTAS	30/09/2019	30/09/2018
Seguros Pagados	41.720	46.514
Sueldos y Jornales	718.828	656.631
Cargas Sociales	124.874	115.507
Vacaciones Pagadas	36.404	24.591
Indemnizaciones y Preaviso	0	9.242
Aguinaldos Pagados	63.021	59.626
Remuneración Personal Superior	360.000	361.459
Gastos de viajes al Exterior	21.534	1.496
Honorarios Profesionales	143.448	208.482
Alquileres Pagados	103.184	99.990
Agua, Luz y Teléfono	118.096	115.094
Gastos de Oficina	9.827	12.215
Impuestos Municipales	63.484	55.786
Impuestos y Tasas	942	10.784
Donaciones	300	100
Gastos Generales	1.327	4.015
Multas y Recargos - G.N.D.	0	0
Gastos del Personal	6.453	19.660
Cursos de Capacitación	250	12.400
Gastos de Mantenim. Edificios	0	0
Gastos de Limpieza y Cafetería	24.843	27.348
Gastos de Informática	16.833	7.556
Servicios Pagados	120.802	323.984
Servicios Contratados	284.981	
Gastos Judiciales	35.983	0
Gastos Portuarios	0	4.000



Import Center S.A.

Gastos de Represent.y Viajes	0	0
Gastos de Escibanía	5.107	3.365
Impresos y Formularios	21.426	20.540
Gastos de Informconf	0	1.330
Gastos de Suscripciones	25.623	25.976
Gastos No Deducibles	1.584	510
Depreciaciones	312.523	409.761
IVA Gasto	50.582	37.208
Diferencia de Inventario	0	0
Combustibles y Lubricantes	86.470	208.911
Reparación y Manten. Rodados	59.838	50.586
Mantenim. Y Reprac. En Gral.	27.273	38.352
Gastos de Embalajes y Depósito	8.410	8.594
Comisiones Pagadas sobre Vtas.	326.657	367.324
Fletes y Acarreos	68.971	42.739
Publicidad y Propaganda	0	0
Movilidad y Viáticos	250.609	80.104
Marketing y Publicidad	126.553	246.914
Equipo de Ciclismo	0	0
Gastos de Garantía	124.912	0
Descuentos Concedidos Gravadas	41.589	16.953
Descuentos Concedidos Exentas		0
Gastos de Promoción de Vtas.	38.915	40.775
Gastos de Seguridad y Vigilancia	1.606	
Créditos Vencidos Incobr. - GND		0
Previsión p/Malos Créditos		0
TOTALES	3.875.782	3.776.423

NOTA 14: RESULTADOS EXTRAORDINARIOS

Los Resultados Extraordinarios, arrojaron la siguiente composición expuesta en Guaraníes.

CUENTAS	31/03/2019	30/09/2018
Ingresos No Operativos	128.168	205.547
Descuentos Obtenidos	450	2.603
Utilidad Vta. Bienes de Uso	4.084	0
Intereses Cobrados	33.709	31.236
Otros Ingresos	0	171.252
Ingresos Varios	89.925	456
Egresos No Operativos	0	14.591
Créditos Vencidos Incobr. - GD	0	14.591
TOTALES	128.168	190.956



Import Center S.A.

NOTA 15: RESULTADOS FINANCIEROS

Los Resultados Financieros, arrojaron la siguiente composición expuesta en Guaraníes:

CUENTAS	31/03/2019	30/09/2018
Ingresos	297.231	92.710
Diferencia de Cambio	297.231	92.710
Egresos	1.753.035	2.071.102
Intereses pagados a Bancos	1.143.065	1.005.233
Gastos Bancarios	150.164	216.307
Intereses s/Bonos Emitidos	370.233	480.907
Diferencia de Cambio	89.573	368.655
TOTALES	-1.455.804	-1.978.392


Lic. Gloria Viveros
Contadora

Lic. Cándido Parra
Síndico Titular


Gabriel Cuttier C.
Presidente



IMPORT CENTER S.A.