

GRUPO INTERNACIONAL DE FINANZAS S.A.E.C.A.
ESTADO DE SITUACION PATRIMONIAL COMPARATIVO

ACTIVO	31-mar-13	31-mar-12	Diferencia	% VARIAC.
DISPONIBLE	93.309.336.730	90.423.552.700	2.885.784.030	3,19%
Caja	18.798.651.535	18.234.148.012	564.503.524	
Banco Central del Paraguay	31.539.700.929	24.027.517.074	7.512.183.855	
Otras Instituciones Financieras	43.891.662.438	49.156.780.673	-5.265.118.235	
(Previsiones)	(920.678.172)	(994.893.059)	74.214.886	
VALORES PUBLICOS Y PRIVADOS	10.000.000.000	8.988.275.807	1.011.724.193	11,26%
Valores Públicos	10.000.000.000	8.988.275.807	1.011.724.193	
CRED.VIG.INTERM.FINANC.-SECTOR FINANC.	0	0	0	
Otras Instituciones Financieras	0	0	0	
Operaciones a Liquidar	0	0	0	
Deudores p/Productos Financ.Deveng.	0	0	0	
CRED.VIG.INTERM.FINANC.-SECTOR NO FINAN.	539.315.354.102	461.355.387.399	77.959.966.703	16,90%
Préstamos	530.028.582.023	451.773.168.326	78.255.413.697	
Deudores p/Productos Financ.Deveng.	21.364.351.855	17.012.783.901	4.351.567.955	
(Previsiones)	(12.077.579.776)	(7.430.564.828)	-4.647.014.948	
CREDITOS DIVERSOS	9.246.287.027	5.527.810.572	3.718.476.456	67,27%
CREDITOS VENCIDOS POR INTERM.FINANC.	13.422.389.026	9.291.493.485	4.130.895.541	44,46%
Sector no Financiero	28.686.296.580	20.578.775.654	8.107.520.926	
Creditos vencidos SNF	14.870.620.508	9.689.413.311	5.181.207.197	
Deudores en plan de regularización	352.150.027	297.830.699	54.319.328	
Créditos morosos	11.467.219.222	9.424.085.872	2.043.133.350	
Ganancia a realizar por Valuación	0	0	0	
Deudores p/Productos Financ.Deveng.	1.996.306.824	1.167.445.772	828.861.052	
(Previsiones)	(15.263.907.554)	(11.287.282.169)	-3.976.625.386	
INVERSIONES	1.809.348.828	1.863.493.968	-54.145.140	-2,91%
Títulos Privados	1.789.386.842	1.777.850.000	11.536.842	
Otras Inversiones	54.485.741	686.238.923	-631.753.182	
(Previsiones)	(34.523.755)	(600.594.955)	566.071.200	
BIENES DE USO	15.495.779.994	14.792.381.692	703.398.301	4,76%
Propios	15.495.779.994	14.792.381.692	703.398.301	
CARGOS DIFERIDOS	7.944.398.129	5.969.366.948	1.975.031.181	33,09%

TOTAL ACTIVO	690.542.893.837	598.211.762.571	92.331.131.266	15,43%
---------------------	------------------------	------------------------	-----------------------	---------------

PASIVO	31-mar-13	31-mar-12	Diferencia	% VARIAC
OBLIGAC.INTERM.FINANC.-SEC. FINANC.	94.813.523.022	48.334.999.585	46.478.523.438	96,16%
Banco Central del Paraguay	626.739.322	544.334.447	82.404.875	
Otras Inst.Financ.Plazo Fijo no Reaj.	33.010.441.668	10.229.222.804	22.781.218.864	
	0	0	0	
Prestamos de Entidades Financieras	58.833.540.657	36.608.697.398	22.224.843.258	
Acreedores p/Cargos Financ.Deveng.	2.342.801.375	952.744.935	1.390.056.440	
OBLIGAC.INTERM.FINANC.-SEC. NO FINAN.	500.274.549.228	459.231.742.425	41.042.806.803	8,94%
Depósitos - Sector Privado	475.681.138.137	426.144.434.005	49.536.704.132	
Otras Obligaciones	61.462.236	89.617.418	-28.155.182	
Sector Publico	16.010.500.000	25.155.000.000	-9.144.500.000	
Acreedores p/Cargos Financ.Deveng.	8.521.448.855	7.842.691.002	678.757.853	
OBLIGACIONES DIVERSAS	2.369.055.615	2.811.772.590	-442.716.975	-15,75%
Acreedores Fiscales	496.172.087	496.890.143	-718.056	
Acreedores Sociales	643.753.527	524.741.047	119.012.480	
Dividendos a Pagar	137.227.007	193.549.810	-56.322.803	
Otras Obligaciones Diversas	1.091.902.994	1.596.591.590	-504.688.596	
PROVISIONES	3.502.883.428	2.425.394.309	1.077.489.118	44,43%

TOTAL PASIVO	600.960.011.293	512.823.908.909	88.156.102.384	17,19%
---------------------	------------------------	------------------------	-----------------------	---------------

PATRIMONIO NETO	31-mar-13	31-mar-12	Diferencia	% VARIAC
CAPITAL INTEGRADO	39.050.000.000	32.730.000.000	6.320.000.000	19,31%
ADELANTO IRREVOCABLE A CTA. DE INTEGRAC	0	800.000.000	-800.000.000	-100,00%
AJUSTES AL PATRIMONIO	7.489.410.669	7.291.707.047	197.703.622	2,71%
RESERVAS	31.371.604.558	28.967.245.742	2.404.358.816	
RESULTADOS ACUMULADOS	8.252.100.388	12.557.550.466	-4.305.450.078	-34,29%
RESULTADOS DEL EJERCICIO	3.419.766.930	3.061.350.408	358.416.522	11,71%

TOTAL PATRIMONIO NETO	89.582.882.544	85.407.853.662	4.175.028.882	4,89%
------------------------------	-----------------------	-----------------------	----------------------	--------------

TOTAL PASIVO + PATRIMONIO NETO	690.542.893.837	598.211.762.571	92.331.131.266	15,43%
---------------------------------------	------------------------	------------------------	-----------------------	---------------



Anel Paredes
Contador


José Cantero
Síndico Titular


Marío Arce Gutiérrez
Vicepresidente - Director General

ESTADO DE RESULTADOS COMPARATIVOS

CUENTAS	31-mar-13	31-mar-12	Diferencia	% VARIAC.
GANANCIAS FINANCIERAS	34.214.960.156	29.624.690.650	4.590.269.506	15,49%
Creditos Vigentes-Sector Financ.	244.393.116	211.949.697	32.443.418	
Creditos Vigentes-Sector no Financ.	33.478.602.287	28.993.715.784	4.484.886.503	
Creditos Vencidos	491.964.753	419.025.169	72.939.584	
Rentas y Dif. En Cotizac. Valores Publicos	0	0	0	
PERDIDAS FINANCIERAS	13.794.405.909	11.789.486.263	2.004.919.646	17,01%
Por Obligaciones-Sector Financ.	2.013.064.581	1.272.743.372	740.321.209	
Por Obligaciones-Sector no Financ.	11.781.341.328	10.516.742.891	1.264.598.437	
RESULTADO FINANCIERO ANTES DE PREVIS.	20.420.554.247	17.835.204.387	2.585.349.860	14,50%
PREVISIONES	4.434.728.459	4.745.546.659	-310.818.200	-6,55%
Constitución de Provisiones	8.328.229.992	9.010.857.203	-682.627.211	
(Desafectación de Provisiones)	3.893.501.533	4.265.310.544	-371.809.011	
RESULTADO FINANC.DESPUES DE PREVISION.	15.985.825.788	13.089.657.728	2.896.168.060	22,13%
RESULTADO POR SERVICIOS	2.492.791.736	2.289.796.553	202.995.183	8,87%
Ganancias por Servicios	3.614.669.062	3.198.518.897	416.150.164	
(Perdidas por Servicios)	1.121.877.326	908.722.345	213.154.981	
RESULTADOS POR VALUACIÓN	-286.818.449	2.019.570	-288.838.019	-14301,95%
Ingresos por Valuación	32.359.846.833	48.834.314.706	-16.474.467.873	
Egresos por Valuación	32.646.665.281	48.832.295.135	-16.185.629.854	
RESULTADOS POR OPERACIONES DE CAMBIO	1.683.645.891	1.907.503.851	-223.857.960	-11,74%
Ganancia por Cambio y Arbitraje	5.082.848.459	5.235.870.044	-153.021.585	
Perdidas por Cambio y Arbitraje	3.399.202.568	3.328.366.193	70.836.375	
RESULTADO BRUTO	19.875.444.966	17.288.977.702	2.586.467.263	14,96%
OTRAS GANANCIAS OPERATIVAS	4.098.992.884	3.825.645.514	273.347.370	7,15%
Ganancias por Creditos Diversos	4.098.992.884	3.825.645.514	273.347.370	
OTRAS PERDIDAS OPERATIVAS	21.031.284.995	18.238.838.295	2.792.446.700	15,31%
Retribucion al Personal y Cargas Soc.	10.492.103.440	8.725.105.666	1.766.997.774	
Gastos Generales	9.275.787.591	8.514.681.268	761.106.323	
Depreciación de Bienes de Uso	715.784.138	619.898.376	95.885.762	
Amortización Cargos Diferidos	544.258.018	377.972.744	166.285.274	
Otras	3.351.808	1.180.240	2.171.568	
RESULTADO OPERATIVO NETO	2.943.152.855	2.875.784.922	67.367.933	2,34%
RESULTADOS EXTRAORDINARIOS	476.614.075	185.565.486	291.048.589	156,84%
Ganancias Extraordinarias	476.614.075	201.076.943	275.537.132	
(Perdidas Extraordinarias)	0	15.511.457	-15.511.457	
AJUSTE DE RESULTADOS ANTERIORES	0	0	0	
Ganancias Financieras	0	0	0	
(Perdidas Financieras)	0	0	0	
RESULTADO ANTES DE IMP. A LA RENTA	3.419.766.930	3.061.350.408	358.416.522	11,71%
Impuesto a la Renta	0	0	0	
UTILIDAD DEL EJERC.DESPUES DE RENTA	3.419.766.930	3.061.350.408	358.416.522	11,71%


 Angel Paredes
 Contador


 José Cantero
 Síndico Titular


 Dario Ace Gullierrez
 Vicesident - Director General



I. Cartera Total Clasificada al 31/03/2013


Categoría	Total Riesgos	Previs. Necesarias	Total Préstamos	Porcentaje
1	507.824.128.000	210.546.000	507.613.582.000	85,31%
1a	57.461.747.000	469.096.000	56.992.651.000	9,58%
1b	14.531.287.000	370.238.000	14.161.049.000	2,38%
2	10.282.804.000	1.303.506.000	8.979.298.000	1,51%
3	6.520.543.000	1.776.580.000	4.743.963.000	0,80%
4	2.676.938.000	1.451.550.000	1.225.388.000	0,21%
5	3.383.696.000	2.570.591.000	813.105.000	0,14%
6	9.798.684.000	9.281.502.000	517.182.000	0,09%
TOTALES	612.479.827.000	17.433.609.000	595.046.218.000	100,00%
Previsiones Géricas Exigidas		2.975.231.090		
Total Previsiones Exigidas		20.408.840.090		
Previsiones Existentes en los Estados Contables		27.341.487.000		
Superavit de Previsiones		6.932.646.910		


II. Cuadro Demostrativo de Variación del Patrimonio Neto


Concepto	Saldo 31/12/2012	Aumento	Disminucion	Saldo 31/03/2013
Capital Integrado	39.025.000.000	25.000.000	0	39.050.000.000
Aportes no Capitalizados	0	25.000.000	25.000.000	0
Ajustes al Patrimonio	7.443.498.342	45.912.327	0	7.489.410.669
Reservas	28.967.245.741	2.404.358.816	0	31.371.604.557
Resultados Acumulados	0	10.656.459.205	2.404.358.816	8.252.100.389
Resultados del Ejercicio	10.656.459.205	3.419.766.930	10.656.459.205	3.419.766.930
TOTALES	86.092.203.288	16.576.497.278	13.085.818.021	89.582.882.545

III. Resultado del Ejercicio

Resultado del Ejercicio	Al 31/12/12	31/03/2013	Al 31/12/13
Patrimonio Neto	16%	4%	16%


 Angel Paredes
 Contador


 José Cantero
 Síndico Titular


 Danilo Ace Gutiérrez
 Vicesecretario - Director General



NOTAS A LOS ESTADOS CONTABLES AL 31 DE DICIEMBRE DE 2013**a. Consideración por el Directorio**

El Balance de Situación Patrimonial, el Estado de Resultados y el Informe del Síndico al 31 de Marzo de 2013, han sido aprobados por el Directorio según consta en Acta N° 19/2013 de fecha 18 de abril de 2013.

b. Información Básica sobre la Entidad Financiera**b.1. Naturaleza Jurídica**

Sociedad Anónima Emisora de Capital Abierto.

b.2. Base de preparación de los Estados Contables

b.2.1. Los Estados Contables expuestos han sido formulados de acuerdo con las normas contables dictadas por el Banco Central del Paraguay.

b.2.2. El modelo se sustenta en una base convencional de costo histórico, reflejando parcialmente los efectos de las variaciones en el poder adquisitivo de la Moneda Nacional en las cuentas de Bienes de Uso y en Moneda Extranjera, las que se exponen a valores actualizados.

b.2.3. Los Bienes de Uso están valorizados a su costo más los incrementos resultantes de las revaluaciones hechas por mandato legal, Ley 125/91 y menos la depreciación acumulada. La depreciación es calculada siguiendo el método de línea recta, a tasas que están dentro de los límites reglamentados por las leyes tributarias, y que se consideran adecuadas para extinguir el valor bruto de los bienes al fin de la vida útil. El costo de las renovaciones y mejoras es incorporado al activo, en tanto que el mantenimiento y las reparaciones es cargado a gastos, según corresponda. El costo, la revaluación y la depreciación acumulada de los bienes vendidos o retirados, son eliminados de las cuentas del activo, y la ganancia ó pérdida es aplicada a resultados.

b.2.4. Las inversiones financieras están evaluadas a su costo.


b.2.5. Las provisiones se efectúan en función a criterios establecidos por el Banco Central del Paraguay, para evaluar y clasificar la Cartera de Créditos, tomando en cuenta entre otros factores la situación económica de los deudores, la evolución de su crédito y las garantías recibidas en cobertura de los mismos.

b.2.6. Los ingresos y los gastos por intereses son reconocidos como tales cuando devengan a excepción de los intereses de operaciones activas en situación dudosa o en cobranza judicial, que son reconocidos como ingresos, de acuerdo a la Resolución No. 1, Acta 60 del 26.09.07.

b.2.7. Los saldos en moneda extranjera se registran a los tipos de cambios fijados por el Banco Central del Paraguay.

b.3. Sucursales y Agencias.

La Entidad cuenta con Sucursales en: Asunción; Villa Morra, Pinozá, Plaza Uruguaya, Gral. Díaz, Petrópolis y en las ciudades de Encarnación, Fernando de la Mora, Avda. Mcal. López (Dpto. Itapúa), Lanitiré, Villa Elisa, San Lorenzo, Luque, Mariano Roque Alonso, Carapeguá, Caacupé, San Ignacio, Coronel Oviedo, Caaguazú, San Estanislao, Campo 9; Ciudad del Este, Coronel Bogado, Itaugua, Villarrica, Santa Rosa del Aguaray y Salto del Guairá, Obligado, Pilar, Paraguari, Villa Hayes, San Juan Nepomuceno, Quiindy y Curuguaty – Centros de Atención al Cliente (CAC) en la ciudad de Maria Auxiliadora, Nueva Esperanza y Natalio, Colegio de Contadores del Paraguay, Nemby y Limpio y Caaguazu. No cuenta con sucursales en el exterior.



Lic. ANGEL PAREDES
Contador General
Interfisa Financiera S.A.E.C.A.

CASA MATRIZ: Edificio Interfisa, Mayo esq. Paraguari (Frente a la Plaza Uruguaya)

E-mail: interfisa@interfisa.com.py • C.C. 2649 • Asunción - Paraguay y Sucursales

RUC: 80016889-5

b.4. Participación en otras Sociedades

La entidad tiene participación en las siguientes instituciones:

- ◆ BEPSA del Paraguay S.A.E.C.A, con un total de 1.096 acciones ordinarias de G.100.000.- cada una.
- ◆ Procard S.A., con un total de 690 acciones ordinarias de G.1.000.000.- cada una.
- ◆ Pronet S.A., con un total de 8.030 acciones ordinarias de G.100.000.- cada una.

b.5. Composición del Capital

Capital Autorizado	G.50.000.000.000.-
Capital Suscripto	G.50.000.000.000.-
Capital Integrado	G.39.050.000.000.-

Características de las Acciones:

- Ordinarias de Voto Multiple: con derecho ordinario al cobro de dividendos y a cinco (5) votos por acción	Gs.20.000.000.000
- Ordinaria Simple: con derecho ordinario al cobro de dividendos y a un (1) voto por cada acción	Gs. 14.300.000.000
- Preferidas: con derecho preferente al cobro de dividendos y con derecho a cero (0) voto por cada acción	Gs. 4.750.000.000

b.6. Nómina del Directorio, Personal Superior y Plana Ejecutiva.**Directorio**

Presidente	: Jorge Diaz de Bedoya
Vice-Presidente	: Darío Arce Gutiérrez
Directores Titulares	: Dido Florentín Bogado : Abelardo Brugada Saldivar : Salomón Melgarejo
Directores Suplentes	: Gabriel Diaz de Bedoya Hines : Carmen Perrone de Arce
Síndico Titular	: Jose Cantero
Síndico Suplente	: Néri Gimenez Malgarini

Asesores

Asesor Jurídico	: Abog. Horacio García
Asesor Economico	: Econ. José Cantero
Asesor Cadena de Valor y Fiducia	: Econ. Fleming Duarte
Asesor de Programa ambiental de RSE	: Dr. Juan Francisco Facetti
Asesor Corredora de Seguros	: Dr. Miguel A. Berni
Asesor de Organización y Método	: Lic. Alfredo Gavi



ANGEL PAREDES

GRUPO INTERNACIONAL DE FINANZAS S.A.E.C.A. Edificio, GRUPO INTERNACIONAL DE FINANZAS S.A.E.C.A. 75 de Mayo esq. Paraguari (Frente a la Plaza Uruguaya)

Tel-Fax: (595 21) 44 90 60 - Fax: 415 9115

E-mail: interfisa@interfisa.com.py • Asunción Paraguay y Sucursales

Personal Superior

Director General : Darío Arce Gutiérrez
Director Comercial : Jorge Woitschach Santos
Director de Riesgos : Carlos Villamayor Sequeira
Director Financiero : Walter Rolandi Masi

Plana Ejecutiva

1) Dpto. De Apoyo

Secretaria General : Sandra Diez Pérez
Responsabilidad Social Empresarial : Ivonette Da Silva
Unidad de RRHH : Maria Angélica Luparello
Tecnología de la información : Diesil Masi
Recuperación y Normalización : Maria Samaniego

2) Dpto. Comercial

Gerencia de Microfinanzas : Luis Cáceres
Gerencia de Banca Personal : Manuel Franco
Gerencia de Banca Pymes : Luis Brites
Gerencia de Cambios y Transferencias : Norberto Ortiz
Gerencia de Captaciones de Ahorros : Javier Estigarribia
Gerencia de Marketing e Interfisa Club : Ivonette Da Silva
Gerencia de Unidad Fiduciaria : Romina Martinez

3) Dpto. Administración y Finanzas

Gerencia de Finanzas y Control Financiero : Javier Urbieto
Gerencia de Administración y Contabilidad : Angel Parejo
Gerencia de Operaciones y Procesos : Carlos Saavedra

4) Dpto. de Analisis de Créditos

Gerencia de Créditos : Oscar Segura
Jefe Div. Microfinanzas : Mario Ramallo
Jefe Div. Banca Personal : Cynthia Brites
Jefe Div. PYMES : Joel Bogado

5) Dpto. de Gestión y Control Interno

Gerencia Unidad Control Interno : Nelson Gnemmi
Oficial de Cumplimiento Lavado de Dinero : Leticia Barra
Jefe Riesgo Financiero : Alfredo Molinas
Jefe Riesgo Crediticio y Operacional : Rossana Helman
Jefe Riesgo Legal e Impositivo : Horacio García



c. Información referente a los Activos y Pasivos
c.1. Valuación de la Moneda Extranjera

Dólares Americanos

G. 4.007.-

Concepto	Importe Arbitrado US\$	Equivalente en G.
Activos Totales	23.593.952	94.540.966.543
Pasivos Totales	22.999.592	92.159.366.582
Posición Sobrecomprada	594.360	2.381.599.961

c.2. Disponible

Los fondos depositados en el Banco Central del Paraguay al 31 de marzo de 2013, por G.26.565.908.550 -, están destinados a cubrir los requerimientos de encaje legal sobre depósitos del público por disposición de la Ley 861/96, de acuerdo a los siguientes conceptos captados:

- * Sobre Cajas de Ahorros a la Vista en M/N y M/E
- * Sobre Certificado de Depósitos de Ahorros M/N y M/E emitidos

Por consiguiente las disponibilidades depositadas en el B.C.P. están sujetas a las restricciones legales correspondientes.

c.3. Créditos

Los créditos vigentes por intermediación financiera del sector no financiero, comprenden los siguientes saldos:

Cuentas	Importe
Préstamos a Plazo Fijo - Residentes	113.282.413.756
Préstamos Amortizables - Residentes	331.895.892.120
Cheques Comprados del País	8.820.808.946
Deudores por Utilizac. de Tarjetas de Creditos	36.007.354.893
Prestamos con Fondo AFD	5.799.418.341
Documentos Descontados	19.403.915.519
Cheques Diferidos Descontados	14.818.778.456
Deudores por Productos Financieros	21.364.351.855
(Previsiones)	-12.077.579.776
Total Créditos Vigentes	539.315.354.102



Los créditos vencidos por intermediación financiera del sector no financiero, comprenden los siguientes saldos:

Cuentas	Importe
Colocación Vencida No reajutable	8.230.791.037
Créditos en Gestión No reajutable	6.639.829.471
Deudores en Plan de regularización	352.150.027
Créditos Morosos	11.467.219.227
Deudores por Productos Financieros	1.996.306.824
Ganancias a Realizar por Valuación	0
Previsiones	-15.263.907.554
Total Créditos Vencidos	13.422.389.026

Lic. ANGEL PAREDES

 Contador General
 Interfisa Financiera S.A.E.C.A.

CASA MATRIZ: Edificio GRUPO INTERFISA 25 de Mayo esq. Paraguari (Frente a la Plaza Uruguayana)

Tel-Fax: (595 21) 415 9000 (R.A.) • 44 90 60 - Fax: 415 9115

E-mail: interfisa@interfisa.com.py • 149 • Asunción - Paraguay y Sucursales

16889-5

GRUPO INTERNACIONAL DE FINANZAS S.A.E.C.A.

c.4. Bienes de Uso

Comprenden los siguientes rubros:

Cuentas	Importe	Valor Neto
Inmuebles	6.228.975.033	
(Depreciación Acumulada)	-1.944.031.346	4.284.943.687
Muebles, Útiles e Instalaciones	15.423.019.083	
(Depreciación Acumulada)	-6.860.583.692	8.562.435.391
Equipos de Computación	11.650.962.289	
(Depreciación Acumulada)	-9.820.080.848	1.830.881.441
Material de Transporte	2.265.274.497	
(Depreciación Acumulada)	-1.447.755.023	817.519.474
Total Bienes de Uso		15.495.779.994

c.5. Cargos Diferidos

Este rubro está compuesto por las siguientes cuentas:

Cuentas	Importe
Bienes Intangibles - Sistemas	405.656.303
Mejoras e Instalaciones en Inm. Arrendados	7.096.007.436
Materiales de Escritorio y Otros	442.734.390
Total Cargos Diferidos	7.944.398.129

c.6. Distribución de Obligaciones por Intermediación Financiera

Cuentas	Importe
Obligac. Interm. Financ. Sector Financiero	
Banco Central del Paraguay	626.739.322
Depósitos	33.010.441.668
Operaciones a Liquidar	0
Prestamos de Entidades Financieras	58.833.540.657
Acreedores por Cargos Financieros Devengados	2.342.801.375
Total Sector No Financiero	94.813.523.022
Obligac. Interm. Financ. Sector Financiero	
Depósitos	475.681.138.137
Otras Obligaciones por Intermediación Financiera	61.462.236
Depósitos Sector Público	16.010.500.000
Acreedores por Cargos Financieros Devengados	8.521.448.855
Total Sector No Financiero	500.274.549.228


c.7. Reservas

- Ajustes al Patrimonio**

Corresponden a las reservas de revalúo creadas para reflejar parcialmente los efectos de las variaciones en el poder adquisitivo de la Moneda Nacional en las cuentas de Bienes de Uso, las que se exponen a valores actualizados conforme los establece la Ley 125/91 y cuyo saldo asciende a G. 7.489.410.669-

- Reserva Legal**

Corresponde a las Reservas constituidas en cumplimiento de la Ley N° 861/96, cuyo saldo asciende a Gs. 21.275.573.817.

LIC. ANGEL PAREDES

CASA MATRIZ: Edificio GRUPO INTERFISA 23 de Mayo esq. Paraguairí (Frente a la Plaza Uruguay)

 E-mail: interfisa@interfisa.com.py • 44 90 60 - Fax: 415 9115

GRUPO INTERNACIONAL DE FINANZAS S.A.E.C.A. RUC: 80016889-5

• **Reserva Estatutaria**

Corresponde a la Reserva para Previsiones Genéricas y Otras Contingencias, constituida por resolución de la Asamblea Ordinaria de Accionistas de fecha 25 de abril de 2009, 23 de abril de 2010, 28 de abril de 2011 y 26 de abril de 2012. El saldo asciende a Gs. 10.096.030.740,68

c.8. Cuentas de Orden

La financiera registra ciertos hechos como Cuentas de Orden a efectos de exposición y control sistemático de las mismas. Al 31 de Marzo de 2013, corresponden los siguientes:

Cuentas de Orden	Importe
Garantías Recibidas	674.960.385.430
Otras Cuentas de Orden	760.314.078.322
Total Cuentas de Orden	1.435.274.463.752

c.9. Cuentas de Contingencia

Se registran como Contingencias la línea de tarjetas de créditos no utilizados, de acuerdo a la nomenclatura del Plan de Cuentas del BCP, siendo el saldo al 31 de Marzo de 2013 de G.40.831.524.930.- Asimismo, se registra en esta cuenta, el saldo de la Garantía Stand by por la suma de G. 2.046.011.205.-, contratada con el CITIBANK, en concepto de Garantía sobre operaciones de Tarjeta de Créditos.

[Signature]
 LIC. ANGE PAREDES
 Contador General
 Interfisa S.A.E.C.A.



[Signature]



REUNION DEL DIRECTORIO**ACTA N° 019/2013**

*En la ciudad de Asunción, Capital de la República del Paraguay, a los dieciocho días del mes de Abril del año dos mil trece, siendo las diez y seis horas, se reúnen los Miembros del Directorio de **INTERFISA FINANCIERA – GRUPO INTERNACIONAL DE FINANZAS SOCIEDAD ANÓNIMA EMISORA DE CAPITAL ABIERTO**, en su local propio de 25 de Mayo esq. Paraguari, bajo la Presidencia del Sr. Jorge Díaz de Bedoya y la asistencia del Vicepresidente Dr. Darío Arce Gutiérrez, de los Directores Titulares, Señores: Dido Florentin Bogado, Abelardo Brugada Saldivar y Salomón Melgarejo, contándose además con la asistencia del Síndico Titular Econ. José Cantero, para tratar el siguiente:*

ORDEN DEL DIA

- 1. Lectura y consideración del Acta de la sesión anterior.*
- 2. Presentación y aprobación de los Estados Contables de la Financiera y el Informe del Síndico correspondiente al Primer Trimestre del año 2013, cerrado el 31 de Marzo de 2013.*
- 3. Asuntos varios.*


Existiendo el quórum requerido por los Estatutos Sociales, se pasa a considerar los puntos contemplados en el ORDEN DEL DIA.

- 1. Se da lectura al Acta de la sesión anterior, la cual se aprueba sin modificaciones.*
- 2. El Presidente del Directorio presenta a consideración de los señores Miembros los Estados Contables de la Financiera y el Informe del Síndico correspondiente al Primer Trimestre del año 2013 con corte al 31/03/2013, para ser presentado a la Comisión Nacional de Valores, la Bolsa de Valores y Productos de Asunción, Sociedad Anónima y otras entidades.*

Luego de un intercambio de pareceres entre los señores miembros del Directorio, se resuelve:

Aprobar los Estados Contables y el Informe del Síndico presentados para remitir a la Comisión Nacional de Valores, la Bolsa de Valores y Productos de Asunción, Sociedad Anónima y otras entidades, a fin de dar cumplimiento a las disposiciones vigentes.

No habiendo otro punto a tratar, se levanta la sesión siendo las 17:00 horas.



Asunción, 19 de abril de 2013

Señores

**PRESIDENTE Y MIEMBROS DEL DIRECTORIO
DE GRUPO INTERNACIONAL DE FINANZAS S.A.E.C.A.
(INTERFISA FINANCIERA)**

Presente


De conformidad a lo establecido en los Estatutos Sociales y al Art. N° 1124 inc. e) del Código Civil, cumplo en informar a los señores Directores, que he procedido a la revisión del Estado de Situación Patrimonial con las Notas a los Estados Contables respectivas, el Estado de Resultados, y toda la documentación correspondiente al Tercer Trimestre del ejercicio financiero cerrado al 31 de Marzo de 2013 de la firma – **GRUPO INTERNACIONAL DE FINANZAS SOCIEDAD ANÓNIMA EMISORA DE CAPITAL ABIERTO (INTERFISA FINANCIERA)**, para ser presentado a la Comisión Nacional de Valores, Bolsa de Valores y Productos de Asunción Sociedad Anónima y otras entidades.

En mi opinión, los citados documentos reflejan razonablemente la situación Patrimonial, Económica y Financiera de la Empresa **GRUPO INTERNACIONAL DE FINANZAS S.A.E.C.A** al 31 de Marzo de 2013.

Los libros y registros fueron llevados de acuerdo a Principios de Contabilidad Generalmente Aceptados, de conformidad a las leyes vigentes, de la CNV, y a las normativas propias del Banco Central del Paraguay.

En consecuencia, me permito aconsejar a los Señores Directores la aprobación de los referidos documentos.

Atentamente,



Econ. **JOSE CANTERO**
Sindico Titular

