

ENCABEZAMIENTO

Por el Tercer Trimestre del ejercicio iniciado el 01 de enero de 2013 y cerrado el 30 de Setiembre de 2013, presentado en forma comparativa con el ejercicio anterior.

Denominación: **GRUPO INTERNACIONAL DE FINANZAS S.A. EMISORA DE CAPITAL ABIERTO**

Domicilio Legal: **25 DE MAYO ESQ. PARAGUARI**

Actividad Principal: **FINANCIERA**

Inscripción en el Registro Público de Comercio :

Del Estatuto Social No. 1275 de fecha 6 de Noviembre de 1978.
De la Modificación No. 422 de fecha 04 de Setiembre de 1997.
De la Modificación No. 470 de fecha 20 de mayo de 2004.
De la Modificación N° 537 de fecha 30 de julio de 2009.
De la Modificación N° 199 de fecha 27 de julio de 2010.
De la Modificación N° 177 de fecha 26 de setiembre de 2011.

Inscripción en la Comisión

Nacional de Valores: Según Resolución No. 183/95 de fecha 28 de Diciembre de 1995.

Fecha de vencimiento

del Estatuto Social : 06 de Noviembre de 2077.

Composición del Capital

Cant.	Tipo	Valor Nominal	Clase	Suscripto Gs.	Integrado Gs.
200.000	N	100.000.	OVM	20.000.000.000.-	20.000.000.000.-
200.000	N	100.000	OS	20.000.000.000.-	18.335.400.000.-
100.000	N	100.000	Preferida	10.000.000.000.-	7.017.200.000.-


CAPITAL SOCIAL : G.60.000.000.000.-

CAPITAL EMITIDO : G.60.000.000.000.-

CAPITAL INTEGRADO : G.45.352.600.000.-

VALOR NOMINAL DE CADA ACCION : G. 100.000.-

- Las acciones Ordinarias de Voto Múltiple Nominativas (OMN): tienen derecho ordinario al cobro de dividendos y a cinco (5) votos por acción.
- Las acciones Ordinarias Simples (OS): tienen derecho ordinario al cobro de dividendos y a un (1) voto por cada acción.
- Las acciones Preferidas: tienen derecho preferente al cobro de dividendos y con derecho a cero (0) voto por cada acción.


D.C. ANGEL PAREDES
Contador General
Interfisa Financiera S.A.E.C.A.

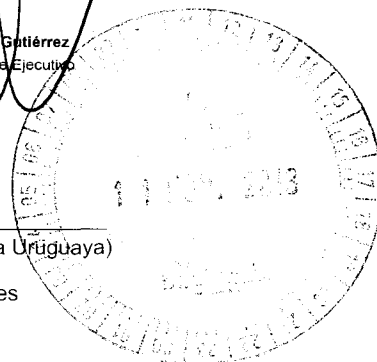


DARIO ARCE GUTIERREZ
Vice Presidente
Interfisa Financiera S.A.E.C.A.

ESTADO DE SITUACION PATRIMONIAL COMPARATIVO

ACTIVO	30-sep-13	30-sep-12	Diferencia	% VARIAC.
DISPONIBLE	111.174.644.710	75.260.166.177	35.914.478.533	47,72%
Caja	20.499.433.090	15.206.830.736	5.292.602.354	
Banco Central del Paraguay	42.770.806.966	24.365.423.054	18.405.383.913	
Otras Instituciones Financieras	48.944.999.299	36.710.147.772	12.234.851.527	
(Previsiones)	(1.040.594.645)	(1.022.235.365)	-18.359.260	
VALORES PUBLICOS Y PRIVADOS	9.937.736.864	14.985.339.150	-5.047.602.286	-33,68%
Valores Públicos	9.937.736.864	14.985.339.150	-5.047.602.286	
CRED.VIG.INTERM.FINANC.-SECTOR FINANC.	807.447.649	0	807.447.649	#DIV/0!
Otras Instituciones Financieras	802.649.584	0	802.649.584	
Operaciones a Liquidar	0	0	0	
Deudores p/Productos Financ.Deveng	4.798.065	0	4.798.065	
CRED.VIG.INTERM.FINANC.-SECTOR NO FINAN.	580.322.402.281	497.874.069.730	82.448.332.551	16,56%
Préstamos	574.018.803.429	493.424.399.436	80.594.403.992	
Deudores p/Productos Financ.Deveng	19.243.457.712	17.356.961.337	1.886.496.375	
(Previsiones)	(12.939.858.860)	(12.907.291.044)	-32.567.816	
CREDITOS DIVERSOS	7.309.165.521	6.460.832.502	848.333.019	13,13%
CREDITOS VENCIDOS POR INTERM.FINANC.	9.923.615.322	12.905.827.221	-2.982.211.899	-23,11%
Sector no Financiero	31.651.339.453	25.495.128.985	6.156.210.468	
Creditos vencidos SNF	10.633.327.354	13.777.241.265	-3.143.913.911	
Deudores en plan de regularización	206.271.783	351.256.436	-144.984.653	
Créditos morosos	18.346.554.661	9.906.765.612	8.439.789.049	
Ganancia a realizar por Valuación	0	0	0	
Deudores p/Productos Financ.Deveng	2.465.185.654	1.459.865.672	1.005.319.982	
(Previsiones)	(21.727.724.131)	(12.589.301.764)	-9.138.422.367	
INVERSIONES	5.915.638.434	1.874.918.810	4.040.719.624	215,51%
Títulos Privados	5.913.538.448	1.789.386.842	4.124.151.606	
Otras Inversiones	54.485.741	691.536.923	-637.051.182	
(Previsiones)	(52.385.755)	(606.004.955)	553.619.200	
BIENES DE USO	15.987.898.169	14.808.302.837	1.179.595.332	7,97%
Propios	15.987.898.169	14.808.302.837	1.179.595.332	
CARGOS DIFERIDOS	9.393.640.104	6.470.814.189	2.922.825.914	45,17%
TOTAL ACTIVO	750.772.189.053	630.640.270.616	120.131.918.437	19,05%
PASIVO	30-sep-13	30-sep-12	Diferencia	% VARIAC
OBLIGAC.INTERM.FINANC.-SEC. FINANC.	77.676.376.172	78.843.771.508	-1.167.395.336	-1,48%
Banco Central del Paraguay	671.851.188	571.698.357	100.152.831	
Otras Inst Financ.Plazo Fijo no Reaj.	32.460.661.561	34.045.699.215	-1.585.037.654	
Operaciones a Liquidar	0	0	0	
Préstamos de Entidades Financieras	42.185.702.816	42.939.022.570	-753.319.754	
Acreedores p/Cargos Financ.Deveng.	2.358.160.607	1.287.351.366	1.070.809.241	
OBLIGAC.INTERM.FINANC.-SEC. NO FINAN.	558.098.619.322	458.263.841.673	99.834.777.649	21,79%
Depósitos - Sector Privado	531.560.307.629	423.899.533.761	107.660.773.868	
Otras Obligaciones	109.311.749	40.801.103	68.510.646	
Sector Publico	16.661.500.000	25.571.500.000	-8.910.000.000	
Acreedores p/Cargos Financ.Deveng.	9.767.499.944	8.752.006.809	1.015.493.135	
OBLIGACIONES DIVERSAS	12.226.157.690	5.883.890.655	6.342.267.035	107,79%
Acreedores Fiscales	962.252.184	678.477.021	283.775.163	
Acreedores Sociales	684.366.403	592.686.629	91.679.774	
Dividendos a Pagar	138.457.021	263.156.124	-124.699.103	
Otras Obligaciones Diversas	10.441.082.082	4.349.570.881	6.091.511.201	
PROVISIONES	4.878.474.671	4.117.956.294	760.518.378	18,47%
TOTAL PASIVO	652.879.627.856	547.109.460.130	105.770.167.726	19,33%
PATRIMONIO NETO	30-sep-13	30-sep-12	Diferencia	% VARIAC
CAPITAL INTEGRADO	45.352.600.000	35.525.000.000	9.827.600.000	27,66%
ADELANTO IRREVOCABLE A CTA. DE INTEGRAC	0	3.500.000.000	-3.500.000.000	-100,00%
AJUSTES AL PATRIMONIO	7.770.448.765	7.277.125.473	493.323.292	6,78%
RESERVAS	33.623.704.946	28.967.245.741	4.656.459.205	
RESULTADOS ACUMULADOS	0	0	0	#DIV/0!
RESULTADOS DEL EJERCICIO	11.145.807.486	8.261.439.272	2.884.368.214	34,91%
TOTAL PATRIMONIO NETO	97.892.561.197	83.530.810.486	14.361.750.711	17,19%
TOTAL PASIVO + PATRIMONIO NETO	750.772.189.053	630.640.270.616	120.131.918.437	19,05%


 Angel Paredez
Contador


 José Cantero
Síndico Titular

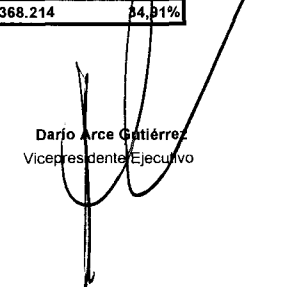
 Darío Arce Gutiérrez
Vicepresidente Ejecutivo



ESTADO DE RESULTADOS COMPARATIVOS

CUENTAS	30-sep-13	30-sep-12	Diferencia	% VARIAC.
GANANCIAS FINANCIERAS	107.058.430.992	90.458.852.638	16.599.578.354	18,35%
Creditos Vigentes-Sector Financ.	778.079.141	635.997.620	142.081.521	
Creditos Vigentes-Sector no Financ.	101.596.087.107	87.828.988.039	13.767.099.068	
Creditos Vencidos	3.066.314.016	1.993.866.980	1.072.447.036	
Rentas y Dif. En Cotizac. Valores Publicos	1.617.950.729	0	1.617.950.729	
PERDIDAS FINANCIERAS	40.849.793.215	36.082.158.930	4.767.634.285	13,21%
Por Obligaciones-Sector Financ.	4.816.166.829	3.301.285.683	1.514.881.146	
Por Obligaciones-Sector no Financ.	36.033.626.386	32.780.873.247	3.252.753.139	
RESULTADO FINANCIERO ANTES DE PREVIS.	66.208.637.777	54.376.693.708	11.831.944.069	21,76%
PREVISIONES	14.681.826.459	13.577.469.875	1.104.356.584	8,13%
Constitución de Previsiones	32.838.700.545	30.249.455.686	2.589.244.859	
(Desafectación de Previsiones)	18.156.874.086	16.671.985.811	1.484.888.275	
RESULTADO FINANC. DESPUES DE PREVISION.	51.526.811.318	40.799.223.834	10.727.587.484	26,29%
RESULTADO POR SERVICIOS	6.532.841.551	7.301.192.692	-768.351.141	-10,52%
Ganancias por Servicios	9.920.825.011	10.070.032.392	-149.207.381	
(Perdidas por Servicios)	3.387.983.460	2.768.839.700	619.143.761	
RESULTADOS POR VALUACIÓN	-476.404.704	-424.770.937	-51.633.766	12,16%
Ingresos por Valuación	94.931.409.085	103.744.805.298	-8.813.396.213	
Egresos por Valuación	95.407.813.788	104.169.576.235	-8.761.762.447	
RESULTADOS POR OPERACIONES DE CAMBIO	3.393.022.207	4.508.636.726	-1.115.614.519	-24,74%
Ganancia por Cambio y Arbitraje	12.520.392.349	16.651.154.012	-4.130.761.663	
Perdidas por Cambio y Arbitraje	9.127.370.142	12.142.517.286	-3.015.147.144	
RESULTADO BRUTO	60.976.270.373	52.184.282.315	8.791.988.057	16,85%
OTRAS GANANCIAS OPERATIVAS	13.999.760.804	10.724.059.199	3.275.701.605	30,55%
Ganancias por Creditos Diversos	13.999.760.804	10.724.059.199	3.275.701.605	
OTRAS PERDIDAS OPERATIVAS	64.421.259.366	55.719.179.339	8.702.080.027	15,62%
Retribucion al Personal y Cargas Soc.	33.576.191.664	27.885.527.851	5.690.663.813	
Gastos Generales	26.938.310.139	24.718.877.654	2.219.432.485	
Depreciación de Bienes de Uso	2.105.952.658	1.895.181.860	210.770.798	
Amortización Cargos Diferidos	1.785.316.432	1.209.076.733	576.239.699	
Otras	15.488.473	10.515.240	4.973.233	
RESULTADO OPERATIVO NETO	10.554.771.811	7.189.162.175	3.365.609.636	46,82%
RESULTADOS EXTRAORDINARIOS	591.035.675	1.072.277.097	-481.241.421	-44,88%
Ganancias Extraordinarias	591.035.675	1.087.788.554	-496.752.879	
(Perdidas Extraordinarias)	0	15.511.457	-15.511.457	
AJUSTE DE RESULTADOS ANTERIORES	0	0	0	
Ganancias Financieras	0	0	0	
(Pérdidas Financieras)	0	0	0	
RESULTADO ANTES DE IMP. A LA RENTA	11.145.807.486	8.261.439.272	2.884.368.214	34,91%
Impuesto a la Renta	0	0	0	
UTILIDAD DEL EJERC. DESPUES DE RENTA	11.145.807.486	8.261.439.272	2.884.368.214	34,91%


Angel Paredes
 Contador


José Cantero
 Síndico Titular


Darío Arce Gutiérrez
 Vicepresidente Ejecutivo



I. Cartera Total Clasificada al 30/09/2013


Categoría	Total Riesgos	Previs. Necesarias	Total Préstamos	Porcentaje
1	525.264.503.000	169.626.000	525.094.877.000	84,53%
1a	70.889.285.000	443.832.000	70.445.453.000	11,34%
1b	7.491.311.000	104.393.000	7.386.918.000	1,19%
2	4.249.211.000	619.503.000	3.629.708.000	0,58%
3	15.916.452.000	4.168.576.000	11.747.876.000	1,89%
4	2.896.380.000	1.552.390.000	1.343.990.000	0,22%
5	5.446.284.000	4.205.765.000	1.240.519.000	0,20%
6	14.820.478.000	14.503.662.000	316.816.000	0,05%
TOTALES	646.973.904.000	25.767.747.000	621.206.157.000	100,00%
Previsiones Généricas Exigidas		3.106.030.785		
Total Previsiones Exigidas		28.873.777.785		
Previsiones Existentes en los Estados Contables		34.667.583.000		
Superavit de Previsiones		5.793.805.215		

II. Cuadro Demostrativo de Variación del Patrimonio Neto

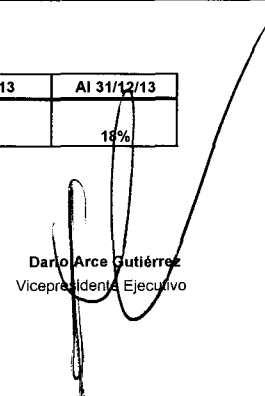
Concepto	Saldo 31/12/2012	Aumento	Disminucion	Saldo 30/09/2013
Capital Integrado	39.025.000.000	6.327.600.000	0	45.352.600.000
Aportes no Capitalizados	0	6.327.600.000	6.327.600.000	0
Ajustes al Patrimonio	7.443.498.342	326.950.423	0	7.770.448.765
Reservas	28.967.245.741	4.656.459.204	0	33.623.704.946
Resultados Acumulados	0	10.656.459.205	10.656.459.205	0
Resultados del Ejercicio	10.656.459.205	11.145.807.486	10.656.459.205	11.145.807.486
TOTALES	86.092.203.288	39.440.876.318	27.640.518.410	97.892.561.197


III. Resultado del Ejercicio

	Al 31/12/12	30/09/2013	Al 31/12/13
Resultado del Ejercicio			
Patrimonio Neto	16%	13%	18%


Angel Paredes
Contador


José Cartero
Síndico Titular


Darío Arca Gutiérrez
Vicepresidente Ejecutivo



NOTAS A LOS ESTADOS CONTABLES AL 30 DE SETIEMBRE DE 2013**a. Consideración por el Directorio**

El Balance de Situación Patrimonial, el Estado de Resultados y el Informe del Síndico al 30 de Setiembre de 2013, han sido aprobados por el Directorio según consta en Acta N° 60/2013 de fecha 07 de Noviembre de 2013.

b. Información Básica sobre la Entidad Financiera**b.1. Naturaleza Jurídica**

Sociedad Anónima Emisora de Capital Abierto.

b.2. Base de preparación de los Estados Contables

b.2.1. Los Estados Contables expuestos han sido formulados de acuerdo con las normas contables dictadas por el Banco Central del Paraguay.

b.2.2. El modelo se sustenta en una base convencional de costo histórico, reflejando parcialmente los efectos de las variaciones en el poder adquisitivo de la Moneda Nacional en las cuentas de Bienes de Uso y en Moneda Extranjera, las que se exponen a valores actualizados.

b.2.3. Los Bienes de Uso están valorizados a su costo más los incrementos resultantes de las revaluaciones hechas por mandato legal, Ley 125/91 y menos la depreciación acumulada. La depreciación es calculada siguiendo el método de línea recta, a tasas que están dentro de los límites reglamentados por las leyes tributarias, y que se consideran adecuadas para extinguir el valor bruto de los bienes al fin de la vida útil. El costo de las renovaciones y mejoras es incorporado al activo, en tanto que el mantenimiento y las reparaciones es cargado a gastos, según corresponda. El costo, la revaluación y la depreciación acumulada de los bienes vendidos o retirados, son eliminados de las cuentas del activo, y la ganancia ó pérdida es aplicada a resultados.

b.2.4. Las inversiones financieras están evaluadas a su costo.


b.2.5. Las provisiones se efectúan en función a criterios establecidos por el Banco Central del Paraguay, para evaluar y clasificar la Cartera de Créditos, tomando en cuenta entre otros factores la situación económica de los deudores, la evolución de su crédito y las garantías recibidas en cobertura de los mismos.

b.2.6. Los ingresos y los gastos por intereses son reconocidos como tales cuando devengan a excepción de los intereses de operaciones activas en situación dudosa o en cobranza judicial, que son reconocidos como ingresos, de acuerdo a la Resolución No. 1, Acta 60 del 26.09.07.

b.2.7. Los saldos en moneda extranjera se registran a los tipos de cambios fijados por el Banco Central del Paraguay.

b.3. Sucursales y Agencias.

La Entidad cuenta con Sucursales en: Asunción; Villa Morra, Pinozá, Plaza Uruguaya, Gral. Díaz, Pettrossi y en las ciudades de Encarnación, Fernando de la Mora, Avda. Mcal. Lopez (Fdo. De la Mora II), Lambaré, Villa Elisa, San Lorenzo, Luque, Mariano Roque Alonso, Carapeguá, Caacupé, San Ignacio, Coronel Oviedo, Caaguazú, San Estanislao, Campo 9; Ciudad del Este, Coronel Bogado, Itaugua, Villarrica, Santa Rosa del Aguaray y Salto del Guairá, Obligado, Pilar, Paraguari, Villa Hayes, San Juan Nepomuceno, Quiindy y Curuguaty – Centros de Atención al Cliente (CAC): en la ciudad de María Auxiliadora, Nueva Esperanza y Natalio, Colegio de Contadores del Paraguay, Ñemby y Limpio, Caaguazú y San Pedro del Paraná. No cuenta con sucursales en el exterior.

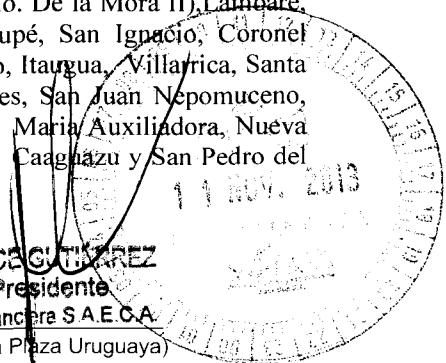

LIC. ANGEL PAREDES
Contador General
Interfisa Financiera S.A.E.C.A.


DARIO ARCE GUTIERREZ
Vice Presidente
Interfisa Financiera S.A.E.C.A.

CASA MATRIZ: Edificio GRUPO INTERFISA 25 de Mayo esq. Paraguari (Frente a la Plaza Uruguaya)
Tel-Fax (595 21) 415 9000 (R.A.) • 44 90 60 - Fax: 415 9115

E-mail: interfisa@interfisa.com.py • C.C. 2649 • Asunción - Paraguay y Sucursales

RUC: 80016889-5



b.4. Participación en otras Sociedades

La entidad tiene participación en las siguientes instituciones:

<i>Sociedad</i>	Valores de Adquisición G.	Previsiones G.	Valor Contable Neto G.
Bepsa del Paraguay S.A.E.C.A.	159.086.842	-	159.086.842
Bancard S.A.	4.814.151.606	-	4.814.151.606
Pronet S.A.	940.300.000	-	940.300.000
Total	5.913.538.448	-	5.913.538.448

b.5. Composición del Capital

Capital Autorizado	60.000.000.000.-
Capital Suscripto	60.000.000.000.-
Capital Integrado	45.352.600.000.-

Características de las Acciones:

- Ordinarias de Voto Múltiple: con derecho ordinario al cobro de dividendos y a cinco (5) votos por acción	Gs.20.000.000.000
- Ordinaria Simple: con derecho ordinario al cobro de dividendos y a un (1) voto por cada acción	Gs. 18.335.400.000
- Preferidas: con derecho preferente al cobro de dividendos y con derecho a cero (0) voto por cada acción	Gs. 7.017.200.000

b.6. Nómina del Directorio, Personal Superior y Plana Ejecutiva.
Directorio

Presidente : Jorge Diaz de Bedoya

Vice-Presidente : Darío Arce Gutiérrez

Directores Titulares : Dido Florentín Bogado

: Abelardo Brugada Saldivar

: Salomón Melgarejo

Directores Suplentes : Gabriel Diaz de Bedoya Hines

: Carmen Perrone de Arce

Síndico Titular : Jose Cantero

Síndico Suplente : Fleming Duarte

DARÍO ARCE GUTIÉRREZ
 Vice Presidente
 Interfisa Financiera S.A.E.C.A.

Lic. ANGEL PAREDES
 Contador General
 Interfisa Financiera S.A.E.C.A.

CASA MATRIZ: Edificio GRUPO INTERFISA 25 de Mayo esq. Paraguari (Frente a la Plaza Uruguay)

Tel-Fax (595 21) 415 9000 (R.A.) • 44 90 60 - Fax: 415 9115

E-mail: interfisa@interfisa.com.py • C.C. 2649 • Asunción - Paraguay y Sucursales

RUC: 80016889-5

Asesores

Asesor Jurídico : Abog. Horacio García
Asesor Economico : Econ. José Cantero
Asesor de Programa ambiental de RSE : Dr. Juan Francisco Facetti
Asesor Corredora de Seguros : Dr. Miguel A. Berni
Asesor de Organización y Método : Lic. Alfredo Galí

Personal Superior

Director General : Darío Arce Gutiérrez
Director Comercial : Jorge Woitschach Santos
Director de Riesgos : Carlos Villamayor Sequeira
Director Financiero : Walter Rolandi Masi

Plana Ejecutiva**1) Dpto. De Apoyo**


Secretaria General : Sandra Diez Pérez
Responsabilidad Social Empresarial : Ivonette Da Silva
Unidad de RRHH : Celeste Ramos
Tecnología de la información : Diesil Masi

2) Dpto. Comercial

Gerencia de Microfinanzas : Luis Cáceres
Gerencia de Banca Personal : Manuel Franco
Gerencia de Banca Pymes : Luis Brites
Gerencia de Cambios y Transferencias : Norberto Ortiz
Gerencia de Captaciones de Ahorros : Javier Estigarribia
Gerencia de Marketing e Interfisa Club : Ivonette Da Silva
Gerencia de Unidad Fiduciaria : Romina Martinez

3) Dpto. Administración y Finanzas


Gerencia de Finanzas y Control Financiero : Javier Urbietta
Gerencia de Contabilidad : Angel Paredes
Gerencia de Operaciones y Procesos : Carlos Salcedo



LIC. ANGEL PAREDES
Contador General
Interfisa Financiera S.A.E.C.A.



DARÍO ARCE GUTIÉRREZ
Vice Presidente
Interfisa Financiera S.A.E.C.A.





FINANCIERA

GRUPO INTERNACIONAL DE FINANZAS S.A.E.C.A.

4) Dpto. de Análisis de Créditos

Gerencia de Riesgos Banca Empresas : Oscar Segovia
Gerencia de Riesgos Microfinanzas : Mario Ramirez
Supervisora Riesgos Banca Personal : Cynthia Britz

5) Dpto. de Gestión y Control Interno

Gerencia Unidad Control Interno : Nelson Gnemmi
Oficial de Cumplimiento Lavado de Dinero : Araceli Molinas
Jefe Riesgo Financiero : Alfredo Molinas
Jefe Riesgo Crediticio y Operacional : Rossana Helman

c. Información referente a los Activos y Pasivos

c.1. Valuación de la Moneda Extranjera

Dólares Americanos

G. 4.441.-

Table with 3 columns: Concepto, Importe Arbitrado US\$, and Equivalente en G. Rows include Activos Totales, Pasivos Totales, and Posición Sobrecomprada.

c.2. Disponible

Los fondos depositados en el Banco Central del Paraguay al 30 de Setiembre de 2013, por G.30.632.533.345 -, están destinados a cubrir los requerimientos de encaje legal sobre depósitos del público por disposición de la Ley 861/96, de acuerdo a los siguientes conceptos captados:

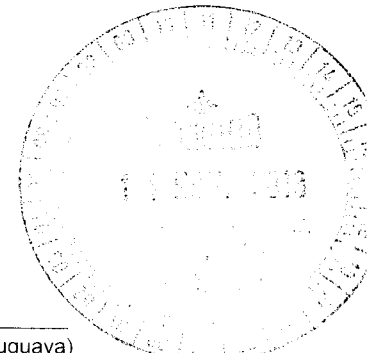
- * Sobre Cajas de Ahorros a la Vista en M/N y M/E
* Sobre Certificado de Depósitos de Ahorros M/N y M/E emitidos

Por consiguiente las disponibilidades depositadas en el B.C.P. están sujetas a las restricciones legales correspondientes.

c.3. Créditos

Los créditos vigentes por intermediación financiera del sector no financiero, comprenden los siguientes saldos:

Table with 2 columns: Cuentas and Importe. Rows include Préstamos a Plazo Fijo - Residentes, Préstamos Amortizables - Residentes, Cheques Comprados del Pais, Deudores por Utilizac. de Tarjetas de Creditos, Prestamos con Fondo AFD, Documentos Descontados, Cheques Diferidos Descontados, Deudores por Productos Financieros, (Previsiones), and Total Créditos Vigentes.



Handwritten signature and stamp of Angel Paredes, Contador General

Handwritten signature and stamp of Ricardo Juárez, Presidente

CASA MATRIZ: Edificio GRUPO INTERFISA/ 25 de Mayo esq. PARANAGUÁ y Plaza Uruguaya)

Tel-Fax (595 21) 415 9000 (R.A.) • 44 90 60 - Fax 415 9115

E-mail: interfisa@interfisa.com.py C.C. 2649 • Asunción, Paraguay, Surseles

RUC: 80016889-5

Los créditos vencidos por intermediación financiera del sector no financiero, comprenden los siguientes saldos:

Cuentas	Importe
Colocación Vencida No reajutable	3.242.494.734
Créditos en Gestión No reajutable	7.390.832.620
Deudores en Plan de regularización	206.271.783
Créditos Morosos	18.346.554.661
Deudores por Productos Financieros	2.465.185.654
Ganancias a Realizar por Valuación	0
Previsiones	-21.727.724.131
Total Créditos Vencidos	9.923.615.322

c.4. Bienes de Uso

Comprenden los siguientes rubros:

Cuentas	Importe	Valor Neto
Inmuebles	6.561.357.659	
(Depreciación Acumulada)	-2.020.484.931	4.540.872.729
Muebles, Útiles e Instalaciones	16.544.744.699	
(Depreciación Acumulada)	-7.535.356.312	9.009.388.387
Equipos de Computación	11.879.729.368	
(Depreciación Acumulada)	-10.297.760.038	1.581.969.330
Material de Transporte	2.464.685.871	
(Depreciación Acumulada)	-1.609.018.148	855.667.723
Total Bienes de Uso		15.987.898.169

c.5. Cargos Diferidos

Este rubro está compuesto por las siguientes cuentas:

Cuentas	Importe
Bienes Intangibles - Sistemas	401.834.525
Mejoras e Instalaciones en Inm. Arrendados	8.509.966.096
Materiales de Escritorio y Otros	481.839.482
Total Cargos Diferidos	9.393.640.104

c.6. Distribución de Obligaciones por Intermediación Financiera

Cuentas	Importe
Obligac. Interm. Financ. Sector Financiero	
Banco Central del Paraguay	671.851.188
Depósitos	32.460.661.561
Operaciones a Liquidar	0
Prestamos de Entidades Financieras	42.185.702.816
Acreedores por Cargos Financieros Devengados	2.358.160.607
Total Sector No Financiero	77.676.376.172
Obligac. Interm. Financ. Sector Financiero	
Depósitos	531.560.307.629
Otras Obligaciones por Intermediación Financiera	109.341.749
Depósitos Sector Público	16.661.400.000
Acreedores por Cargos Financieros Devengados	9.767.499.944
Total Sector No Financiero	558.098.619.322

LIC. ANGELO PAREDES
 Contador General
 Interfisa Financiera S.A.E.C.A.


DARIO ARCE GUTIERREZ
 Vice Presidente

CASA MATRIZ: Edificio GRUPO INTERFISA 25 de Mayo es. Paraguari (Frente a la Plaza Uruguaya)

Tel-Fax (595 21) 415 9000 (R.A.) • 44 90 60 - Fax: 415 9115

E-mail: interfisa@interfisa.com.py • C.C. 2649 • Asunción - Paraguay y Sucursales

RUC: 80016889-5



c.7. Reservas

- **Ajustes al Patrimonio**

Corresponden a las reservas de revalúo creadas para reflejar parcialmente los efectos de las variaciones en el poder adquisitivo de la Moneda Nacional en las cuentas de Bienes de Uso, las que se exponen a valores actualizados conforme los establece la Ley 125/91 y cuyo saldo asciende a G. 7.770.448.765-

- **Reserva Legal**

Corresponde a las Reservas constituidas en cumplimiento de la Ley N° 861/96, cuyo saldo asciende a Gs. 21.275.573.817.

- **Reserva Estatutaria**

Corresponde a la Reserva para Previsiones Genéricas y Otras Contingencias, constituida por resolución de la Asamblea Ordinaria de Accionistas de fecha 25 de abril de 2009, 23 de abril de 2010, 28 de abril de 2011, 26 de abril de 2012 y 25 de Abril de 2013. El saldo asciende a Gs. 12.348.131.129


c.8. Cuentas de Orden

La financiera registra ciertos hechos como Cuentas de Orden a efectos de exposición y control sistemático de las mismas. Al 30 de Setiembre de 2013, corresponden los siguientes:

Cuentas de Orden	Importe
Garantías Recibidas	722.898.002.203
Otras Cuentas de Orden	844.866.675.758
Total Cuentas de Orden	1.567.764.677.961

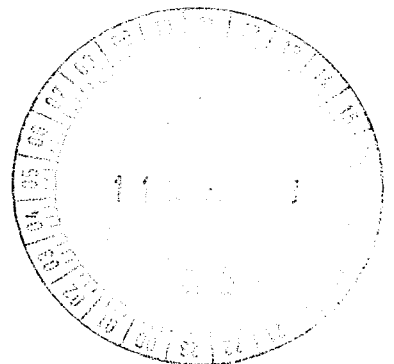
c.9. Cuentas de Contingencia

Se registran como Contingencias la línea de tarjetas de créditos no utilizados, de acuerdo a la nomenclatura del Plan de Cuentas del BCP, siendo el saldo al 30 de Setiembre de 2013 de G.40.404.653.845.-


ANGEL PAREDES
Contador General
Interfisa Financiera S.A.E.C.A.




DARIO ARCE GUTIERREZ
Vice Presidente
Interfisa Financiera S.A.E.C.A.



REUNION DEL DIRECTORIO**ACTA N° 60 /2013**

*En la ciudad de Asunción, Capital de la República del Paraguay, a los siete días del mes de noviembre del año dos mil trece, siendo las diez y seis horas, se reúnen los Miembros del Directorio de **INTERFISA FINANCIERA – GRUPO INTERNACIONAL DE FINANZAS SOCIEDAD ANÓNIMA EMISORA DE CAPITAL ABIERTO**, en su local propio de 25 de Mayo esq. Paraguari, bajo la Presidencia del Sr. Jorge Díaz de Bedoya y la asistencia del Vicepresidente Dr. Darío Arce Gutiérrez, de los Directores Titulares, Señores: Dido Florentín Bogado, Abelardo Brugada Saldivar y Salomón Melgarejo, contándose además con la asistencia del Síndico Titular Econ. José Cantero, para tratar el siguiente:*

ORDEN DEL DIA

- 1. Lectura y consideración del Acta de la sesión anterior.*
- 2. Presentación y aprobación de los Estados Contables de la Financiera y el Informe del Síndico correspondiente al Tercer Trimestre del año 2013, cerrado el 30 de Setiembre de 2013.*
- 3. Asuntos varios.*


Existiendo el quórum requerido por los Estatutos Sociales, se pasa a considerar los puntos contemplados en el ORDEN DEL DIA.

- 1. Se da lectura al Acta de la sesión anterior, la cual se aprueba sin modificaciones.*
- 2. El Presidente del Directorio presenta a consideración de los señores Miembros los Estados Contables de la Financiera y el Informe del Síndico correspondiente al Tercer Trimestre del año 2013 con corte al 30/09/2013, para ser presentado a la Comisión Nacional de Valores, la Bolsa de Valores y Productos de Asunción Sociedad Anónima y otras entidades.*

Luego de un intercambio de pareceres entre los señores miembros, el Directorio resuelve:

Aprobar los Estados Contables y el Informe del Síndico presentados para remitir a la Comisión Nacional de Valores, la Bolsa de Valores y Productos de Asunción Sociedad Anónima y otras entidades, a fin de dar cumplimiento a las disposiciones vigentes.

No habiendo otro punto a tratar, se levanta la sesión siendo las 17:00 horas,



Asunción, 17 de Octubre de 2013

Señores

**PRESIDENTE Y MIEMBROS DEL DIRECTORIO
DE GRUPO INTERNACIONAL DE FINANZAS S.A.E.C.A.
(INTERFISA FINANCIERA)**Presente

De conformidad a lo establecido en los Estatutos Sociales y al Art. N°. 1124 inc. e) del Código Civil, cumpro en informar a los señores Directores, que he procedido a la revisión del Estado de Situación Patrimonial con las Notas a los Estados Contables respectivas, el Estado de Resultados, y toda la documentación correspondiente al Tercer Trimestre del ejercicio financiero cerrado al 30 de Setiembre de 2013 de la firma – **GRUPO INTERNACIONAL DE FINANZAS SOCIEDAD ANÓNIMA EMISORA DE CAPITAL ABIERTO (INTERFISA FINANCIERA)**, para ser presentado a la Comisión Nacional de Valores, Bolsa de Valores y Productos de Asunción Sociedad Anónima y otras entidades.

En mi opinión, los citados documentos reflejan razonablemente la situación Patrimonial, Económica y Financiera de la Empresa **GRUPO INTERNACIONAL DE FINANZAS S.A.E.C.A** al 30 de Setiembre de 2013.

Los libros y registros fueron llevados de acuerdo a Principios de Contabilidad Generalmente Aceptados, de conformidad a las leyes vigentes, de la CNV, y a las normativas propias del Banco Central del Paraguay.

En consecuencia, me permito aconsejar a los Señores Directores la aprobación de los referidos documentos.

Atentamente,


Econ. **JOSE CANTERO**
Síndico Titular