

ENCABEZAMIENTO

Por el Cuarto Trimestre del ejercicio iniciado el 01 de enero de 2013 y cerrado el 31 de Diciembre de 2013, presentado en forma comparativa con el ejercicio anterior.


Denominación: **GRUPO INTERNACIONAL DE FINANZAS S.A. EMISORA DE CAPITAL ABIERTO**

Domicilio Legal: **25 DE MAYO ESQ. PARAGUARI**

Actividad Principal: **FINANCIERA**

Inscripción en el Registro Público de Comercio :

Del Estatuto Social No. 1275 de fecha 6 de Noviembre de 1978.
 De la Modificación No. 422 de fecha 04 de Setiembre de 1997.
 De la Modificación No. 470 de fecha 20 de mayo de 2004.
 De la Modificación N° 537 de fecha 30 de julio de 2009.
 De la Modificación N° 199 de fecha 27 de julio de 2010.
 De la Modificación N° 177 de fecha 26 de setiembre de 2011.



Inscripción en la Comisión

Nacional de Valores: Según Resolución No. 183/95 de fecha 28 de Diciembre de 1995.

Fecha de vencimiento

del Estatuto Social : 06 de Noviembre de 2077.

Composición del Capital

Cant.	Tipo	Valor Nominal	Clase	Suscripto Gs.	Integrado Gs.
200.000	N	100.000.	OVM	20.000.000.000.-	20.000.000.000.-
300.000	N	100.000	OS	30.000.000.000.-	19.498.100.000.-
100.000	N	100.000	Preferida	10.000.000.000.-	7.534.200.000.--

CAPITAL SOCIAL : G.60.000.000.000.-

CAPITAL EMITIDO : G.60.000.000.000.-

CAPITAL INTEGRADO : G.47.032.300.000.-

VALOR NOMINAL DE CADA ACCION : G. 100.000.-

- Las acciones Ordinarias de Voto Múltiple Nominativas (OMN): tienen derecho ordinario al cobro de dividendos y a cinco (5) votos por acción.
- Las acciones Ordinarias Simples (OS): tienen derecho ordinario al cobro de dividendos y a un (1) voto por cada acción.
- Las acciones Preferidas: tienen derecho preferente al cobro de dividendos y con derecho a cero (0) voto por cada acción.

Lic. ANGEL PAREDES
 Contador General
 Interfisa Financiera S.A.E.C.A.

ESTADO DE SITUACION PATRIMONIAL COMPARATIVO

ACTIVO	31-dic-13	31-dic-12	Diferencia	% VARIAC.
DISPONIBLE	112.984.289.638	92.282.944.375	20.701.345.183	22,43%
Caja	28.060.248.707	25.571.464.040	2.488.784.667	
Banco Central del Paraguay	34.722.112.392	25.821.444.208	8.900.668.184	
Otras Instituciones Financieras	51.277.018.189	41.860.573.835	9.416.444.353	
(Previsiones)	-1.075.089.750	-970.537.709	-104.552.041	
VALORES PUBLICOS Y PRIVADOS	14.980.013.271	5.998.195.587	8.981.817.684	149,74%
Valores Públicos	14.980.013.271	5.998.195.587	8.981.817.684	
CRED.VIG.INTERM.FINANC.-SECTOR FINAN.	1.196.777.211	0	1.196.777.211	# DIV/0
Otras Instituciones Financieras	1.182.136.751	0	1.182.136.751	
Deudores p/Productos Financ.Deveng.	14.640.460	0	14.640.460	
CRED.VIG.INTERM.FINANC.-SECTOR NO FINAN.	633.801.102.126	543.144.696.181	90.656.405.945	16,69%
Préstamos	625.836.645.165	536.959.231.818	88.877.413.347	
Deudores p/Productos Financ.Deveng.	20.669.578.975	18.775.089.373	1.894.509.602	
(Previsiones)	-12.705.122.014	-12.589.605.011	-115.517.004	
CREDITOS DIVERSOS	5.695.960.943	3.604.582.988	2.191.377.955	62,53%
CREDITOS VENCIDOS POR INTERM.FINANC.	7.468.791.262	7.224.362.921	244.428.342	3,38%
Sector no Financiero	26.035.304.342	18.905.847.859	7.129.456.483	
Creditos vencidos SNF	8.173.243.732	7.195.338.540	977.905.192	
Deudores en plan de regularización	328.415.784	358.604.491	-32.188.707	
Créditos morosos	15.610.144.567	10.123.957.131	5.486.187.436	
Ganancia a realizar por Valuación	0	0	0	
Deudores p/Productos Financ.Deveng.	1.925.500.259	1.227.947.697	697.552.562	
(Previsiones)	-18.566.513.080	-11.681.484.938	-6.885.028.141	
INVERSIONES	5.916.008.134	1.809.348.828	4.106.659.306	226,91%
Titulos Privados	5.913.538.448	1.789.388.842	4.124.151.606	
Otras Inversiones	54.485.741	54.485.741	0	
(Previsiones)	-53.016.055	-34.523.755	-18.492.300	
BIENES DE USO	16.581.077.713	15.652.201.301	928.876.412	5,93%
Propios	16.581.077.713	15.652.201.301	928.876.412	
CARGOS DIFERIDOS	9.985.927.075	7.427.825.915	2.558.101.160	34,44%
TOTAL ACTIVO	608.509.947.274	577.044.185.086	131.464.762.178	22,78%

PASIVO	31-dic-13	31-dic-12	Diferencia	% VARIAC
OBLIGAC.INTERM.FINANC.-SEC. FINAN.	107.450.626.198	101.988.818.618	5.461.807.580	5,36%
Banco Central del Paraguay	716.189.082	586.203.911	129.985.171	
Otras Inst.Financ.Plazo Fijo no Reaj.	45.341.732.045	34.908.701.486	10.433.030.559	
Operaciones a Liquidar	0	0	0	
Préstamos de Entidades Financieras	58.938.734.140	64.828.041.585	-5.889.307.444	
Acreedores p/Cargos Financ.Deveng.	2.453.970.930	1.665.871.636	788.099.294	
OBLIGAC.INTERM.FINANC.-SEC. NO FINAN.	581.870.265.477	483.666.447.224	98.203.818.253	20,30%
Depósitos - Sector Privado	553.599.939.392	450.306.994.108	103.292.945.284	
Otras Obligaciones	25.875.568	45.012.968	-19.137.400	
Sector Publico	16.877.500.000	24.784.000.000	-7.906.500.000	
Acreedores p/Cargos Financ.Deveng.	11.366.950.517	8.530.440.148	2.836.510.369	
OBLIGACIONES DIVERSAS	10.478.334.509	2.604.483.308	7.873.851.201	302,32%
Acreedores Fiscales	1.100.742.621	552.290.605	548.452.016	
Acreedores Sociales	726.211.781	596.244.680	129.967.101	
Dividendos a Pagar	147.138.248	157.934.366	-10.796.118	
Otras Obligaciones Diversas	8.504.241.859	1.298.013.657	7.206.228.202	
PROVISIONES	3.781.657.782	2.692.205.658	1.089.452.124	40,47%
TOTAL PASIVO	703.580.883.968	590.951.954.807	112.628.929.158	19,06%

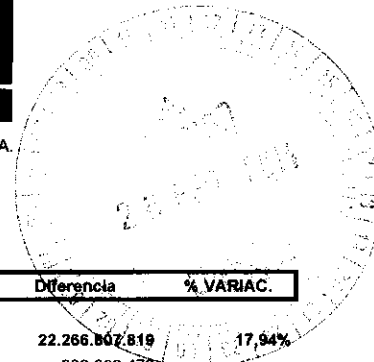
PATRIMONIO NETO	31-dic-13	31-dic-12	Diferencia	% VARIAC
CAPITAL INTEGRADO	47.032.300.000	39.025.000.000	8.007.300.000	20,52%
ADELANTO IRREVOCABLE A CTA. DE INTEGRAC	0	0	0	# DIV/0
AJUSTES AL PATRIMONIO	8.098.465.345	7.443.498.342	654.967.003	8,80%
RESERVAS	33.623.704.946	28.967.245.742	4.656.459.204	
RESULTADOS ACUMULADOS	0	0	0	# DIV/0
RESULTADOS DEL EJERCICIO	16.273.593.017	10.656.459.205	5.617.133.812	52,71%
TOTAL PATRIMONIO NETO	105.028.063.308	86.092.203.289	18.935.860.020	21,99%
TOTAL PASIVO / PATRIMONIO NETO	608.509.947.274	577.044.185.086	131.464.762.178	22,43%

PATRIMONIO NETO	31-dic-13	31-dic-12	Diferencia	% VARIAC
CAPITAL INTEGRADO	47.032.300.000	39.025.000.000	8.007.300.000	20,52%
ADELANTO IRREVOCABLE A CTA. DE INTEGRAC	0	0	0	# DIV/0
AJUSTES AL PATRIMONIO	8.098.465.345	7.443.498.342	654.967.003	8,80%
RESERVAS	33.623.704.946	28.967.245.742	4.656.459.204	
RESULTADOS ACUMULADOS	0	0	0	# DIV/0
RESULTADOS DEL EJERCICIO	16.273.593.017	10.656.459.205	5.617.133.812	52,71%
TOTAL PATRIMONIO NETO	105.028.063.308	86.092.203.289	18.935.860.020	21,99%
TOTAL PASIVO / PATRIMONIO NETO	608.509.947.274	577.044.185.086	131.464.762.178	22,43%

 Miguel Paredes
 Contador

 Jose Cantero
 Síndico Titular

 Darío Arce Gutiérrez
 Vicepresidente / Director General


ESTADO DE RESULTADOS COMPARATIVOS

CUENTAS	31-dic-13	31-dic-12	Diferencia	% VARIAC.
GANANCIAS FINANCIERAS	146.404.508.280	124.137.700.461	22.266.807.819	17,94%
Creditos Vigentes-Sector Financ.	1.171.021.810	837.958.337	333.063.473	
Creditos Vigentes-Sector no Financ.	140.170.287.988	120.259.372.894	19.910.915.094	
Creditos Vencidos	3.445.247.753	3.040.389.230	404.878.523	
Rentas y Dif. En Cotizac. Valores Publicos	1.617.950.729	0	1.617.950.729	
PERDIDAS FINANCIERAS	65.541.694.653	49.026.802.114	6.514.892.539	13,29%
Por Obligaciones-Sector Financ.	6.383.076.015	5.071.020.860	1.312.055.155	
Por Obligaciones-Sector no Financ.	49.158.618.638	43.955.781.253	5.202.837.385	
RESULTADO FINANCIERO ANTES DE PREVIS.	90.862.813.627	75.110.898.348	15.751.915.279	20,97%
PREVISIONES	19.152.393.890	16.091.266.637	3.061.127.253	19,02%
Constitución de Provisiones	45.084.915.972	41.705.498.599	3.379.417.373	
(Desafectación de Provisiones)	25.932.522.082	25.614.231.962	318.290.120	
RESULTADO FINANC. DESPUES DE PREVISION.	71.710.419.737	59.019.631.711	12.690.788.026	21,50%
RESULTADO POR SERVICIOS	9.131.626.209	10.036.272.936	-904.747.727	-9,01%
Ganancias por Servicios	13.182.896.107	13.793.982.244	-611.086.137	
(Perdidas por Servicios)	4.051.370.898	3.757.709.308	293.661.589	
RESULTADOS POR VALUACIÓN	-257.673.706	-539.589.935	281.916.229	-52,25%
Ingresos por Valuación	114.067.626.392	125.193.629.634	-11.106.003.243	
Egresos por Valuación	114.345.300.098	125.733.219.569	-11.387.919.471	
RESULTADOS POR OPERACIONES DE CAMBIO	4.256.380.631	5.784.977.354	-1.529.616.723	-26,44%
Ganancia por Cambio y Arbitraje	18.936.783.030	20.614.104.136	-3.677.321.106	
Perdidas por Cambio y Arbitraje	12.681.422.399	14.829.126.782	-2.147.704.383	
RESULTADO BRUTO	84.839.631.871	74.301.292.066	10.538.339.805	14,18%
OTRAS GANANCIAS OPERATIVAS	19.848.494.550	13.716.066.707	6.132.427.843	44,71%
Ganancias por Creditos Diversos	19.848.494.550	13.716.066.707	6.132.427.843	
OTRAS PERDIDAS OPERATIVAS	68.695.422.863	77.574.219.841	11.121.203.022	14,34%
Retribucion al Personal y Cargas Soc.	45.595.631.537	38.430.256.433	7.165.375.104	
Gastos Generales	38.460.677.205	35.686.775.384	2.773.901.821	
Depreciación de Bienes de Uso	2.573.148.239	2.147.407.017	425.741.222	
Amortización Cargos Diferidos	2.024.391.347	1.288.581.008	735.810.339	
Otras	-41.574.535	21.200.000	20.374.535	
RESULTADO OPERATIVO NETO	15.992.703.557	10.443.138.932	5.549.564.625	53,14%
RESULTADOS EXTRAORDINARIOS	2.033.770.306	1.578.655.148	455.115.158	28,83%
Ganancias Extraordinarias	2.033.770.306	1.603.159.605	430.610.701	
(Perdidas Extraordinarias)	0	24.504.457	-24.504.457	
AJUSTE DE RESULTADOS ANTERIORES	0	0	0	
Ganancias Financieras			0	
(Pérdidas Financieras)			0	
RESULTADO ANTES DE IMP. A LA RENTA	18.026.473.863	12.021.794.080	6.004.679.783	49,95%
Impuesto a la Renta	1.752.880.846	1.365.234.875	387.645.971	
UTILIDAD DEL EJERC. DESPUES DE RENTA	16.273.593.017	10.656.559.205	5.617.033.812	52,71%

Angel Paredes
Contador

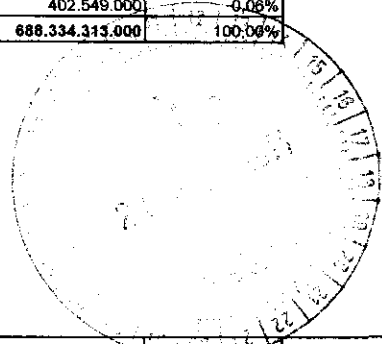
Jose Cantero
Síndico Titular

Dario Arca Gutiérrez
Vicepresidente / Director General



I. Cartera Total Clasificada al 31/12/2013


Categoría	Total Riesgos	Previs. Necesarias	Total Préstamos	Porcentaje
1	597.093.807.000	164.436.000	596.929.171.000	86,72%
1a	65.383.774.000	325.581.000	65.058.193.000	9,45%
1b	8.634.287.000	219.840.000	8.414.447.000	1,22%
2	12.565.502.000	1.012.244.000	11.553.258.000	1,68%
3	5.574.231.000	1.426.078.000	4.148.153.000	0,60%
4	2.250.625.000	1.211.127.000	1.039.498.000	0,15%
5	3.441.693.000	2.652.649.000	789.044.000	0,11%
6	14.292.912.000	13.890.363.000	402.549.000	-0,06%
TOTALES	709.238.631.000	20.902.318.000	688.334.313.000	100,00%
Previsiones Généricas Exigidas		3.441.671.566		
Total Previsiones Exigidas		24.343.989.565		
Previsiones Existentes en los Estados Contables		31.271.635.094		
Superavit de Previsiones		6.927.645.529		


II. Cuadro Demostrativo de Variación del Patrimonio Neto


Concepto	Saldo 31/12/2012	Aumento	Disminución	Saldo 31/12/2013
Capital Integrado	39.025.000.000	8.007.300.000	0	47.032.300.000
Aportes no Capitalizados	0	8.007.300.000	8.007.300.000	0
Ajustes al Patrimonio	7.443.498.342	654.967.003	0	8.098.465.345
Reservas	28.967.245.741	4.656.459.204	0	33.623.704.945
Resultados Acumulados	0	10.656.459.205	10.656.459.205	0
Resultados del Ejercicio	10.656.459.205	16.273.593.017	10.656.459.205	16.273.593.017
TOTALES	86.092.203.288	48.256.078.430	29.320.218.410	105.028.063.308

III. Resultado del Ejercicio


	Al 31/12/2012	30/09/2012	Al 31/12/13
Resultado del Ejercicio			
Patrimonio Neto	16%	13%	18%



 Angel Paredes
Contador



 Jose Cablero
Síndico Titular



 Dario Arca Gutiérrez
Vicepresidente - Director General


NOTAS A LOS ESTADOS CONTABLES AL 31 DE DICIEMBRE DE 2013

a. Consideración por el Directorio

El Balance de Situación Patrimonial, el Estado de Resultados y el Informe del Síndico al 31 de Diciembre de 2013, han sido aprobados por el Directorio según consta en Acta N° 06/2014 de fecha 20 de Febrero de 2014.

b. Información Básica sobre la Entidad Financiera

b.1. Naturaleza Jurídica

Sociedad Anónima Emisora de Capital Abierto.

b.2. Base de preparación de los Estados Contables

b.2.1. Los Estados Contables expuestos han sido formulados de acuerdo con las normas contables dictadas por el Banco Central del Paraguay.

b.2.2. El modelo se sustenta en una base convencional de costo histórico, reflejando parcialmente los efectos de las variaciones en el poder adquisitivo de la Moneda Nacional en las cuentas de Bienes de Uso y en Moneda Extranjera, las que se exponen a valores actualizados.

b.2.3. Los Bienes de Uso están valorizados a su costo más los incrementos resultantes de las revaluaciones hechas por mandato legal, Ley 125/91 y menos la depreciación acumulada. La depreciación es calculada siguiendo el método de línea recta, a tasas que están dentro de los límites reglamentados por las leyes tributarias, y que se consideran adecuadas para extinguir el valor bruto de los bienes al fin de la vida útil. El costo de las renovaciones y mejoras es incorporado al activo, en tanto que el mantenimiento y las reparaciones es cargado a gastos, según corresponda. El costo, la revaluación y la depreciación acumulada de los bienes vendidos o retirados, son eliminados de las cuentas del activo, y la ganancia ó pérdida es aplicada a resultados.

b.2.4. Las inversiones financieras están evaluadas a su costo.

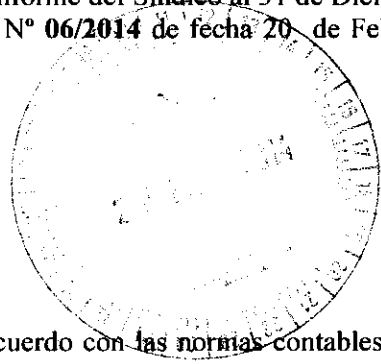
b.2.5. Las provisiones se efectúan en función a criterios establecidos por el Banco Central del Paraguay, para evaluar y clasificar la Cartera de Créditos, tomando en cuenta entre otros factores la situación económica de los deudores, la evolución de su crédito y las garantías recibidas en cobertura de los mismos.

b.2.6. Los ingresos y los gastos por intereses son reconocidos como tales cuando devengan a excepción de los intereses de operaciones activas en situación dudosa o en cobranza judicial, que son reconocidos como ingresos, de acuerdo a la Resolución No. 1, Acta 60 del 26.09.07.

b.2.7. Los saldos en moneda extranjera se registran a los tipos de cambios fijados por el Banco Central del Paraguay.

b.3. Sucursales y Agencias.

La Entidad cuenta con Sucursales en: Asunción; Villa Morra, Pinozá, Plaza Uruguaya, Gral. Díaz, Pettrossi y en las ciudades de Encarnación, Fernando de la Mora, Avda. Mcal. Lopez (Fdo. De la Mora II), Lambaré, Villa Elisa, San Lorenzo, Luque, Mariano Roque Alonso, Carapeguá, Caacupé, San Ignacio, Coronel Oviedo, Caaguazú, San Estanislao, Campo 9; Ciudad del Este, Coronel Bogado, Itaugua, Villarrica, Santa Rosa del Aguaray y Salto del Guairá, Obligado, Pilar, Paraguari, Villa Hayes, San Juan Nepomuceno, Quiindy y Curuguaty – Centros de Atención al Cliente (CAC): en la ciudad de María Auxiliadora, Nueva Esperanza y Natalio, Colegio de Contadores del Paraguay, Nemby y Limpio, Caaguazu y San Pedro del Paraná. No cuenta con sucursales en el exterior.



**b.4. Participación en otras Sociedades**

La entidad tiene participación en las siguientes instituciones:

<i>Sociedad</i>	Valores de Adquisición G.	Previsiones G.	Valor Contable Neto G.
Bepsa del Paraguay S.A.E.C.A.	159.086.842	-	159.086.842
Bancard S.A.	4.814.151.606	-	4.814.151.606
Pronet S.A.	940.300.000	-	940.300.000
Total	5.913.538.448	-	5.913.538.448

b.5. Composición del Capital

Capital Autorizado	60.000.000.000.-
Capital Suscripto	60.000.000.000.-
Capital Integrado	47.032.300.000.-

Características de las Acciones:

- Ordinarias de Voto Múltiple: con derecho ordinario al cobro de dividendos y a cinco (5) votos por acción	Gs.20.000.000.000.-
- Ordinaria Simple: con derecho ordinario al cobro de dividendos y a un (1) voto por cada acción	Gs. 19.498.100.000.-
- Preferidas: con derecho preferente al cobro de dividendos y con derecho a cero (0) voto por cada acción	Gs. 7.534.200.000.-

b.6. Nómina del Directorio, Personal Superior y Plana Ejecutiva.**Directorio**

Presidente	: Jorge Diaz de Bedoya
Vice-Presidente	: Darío Arce Gutiérrez
Directores Titulares	: Dido Florentín Bogado : Abelardo Brugada Saldivar : Salomón Melgarejo
Directores Suplentes	: Gabriel Diaz de Bedoya Hines : Carmen Perrone de Arce
Síndico Titular	: Jose Cantero
Síndico Suplente	: Fleming Duarte

Asesores

Asesor Jurídico : Abog. Horacio García
Asesor Económico : Econ. José Cantero
Asesor de Programa ambiental de RSE : Dr. Juan Francisco Facetti
Asesor Corredora de Seguros : Dr. Miguel A. Berni
Asesor de Organización y Método : Lic. Alfredo Gali

Plana Ejecutiva

1) Dpto. De Apoyo

Secretaria General : Sandra Diez Pérez
Responsabilidad Social Empresarial : Ivonette Da Silva

2) Area Comercial


Gerencia Comercial : Jorge Woitschach
Gerencia de Microfinanzas : Luis Cáceres
Gerencia de Banca Personal : Manuel Franco
Gerencia de Banca Pymes : Luis Britez
Gerencia de Cambios y Transferencias : Norberto Ortiz
Gerencia de Captaciones de Ahorros : Javier Estigarribia
Gerencia de Servicios Financieros : Julio Salinas
Gerencia de Medios de Pagos : Hector Garrigoza

3) Área Administración y Finanzas

Gerencia Financiera : Walter Rolandi
Gerencia Control Financiero : Javier Urbieto
Gerencia de Administración y Contabilidad : Angel Paredes
Gerencia de Operaciones : Carlos Salcedo
Gerencia TIC : Diesel Mais
Gerencia Gestion de Personas : Celeste Ramos

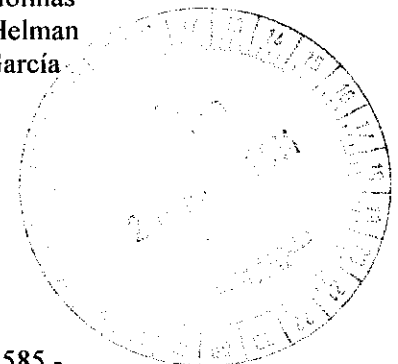
4) Área de Riesgos

Gerencia de Riesgos : Carlos Villamayor
Gerencia de Riesgos Banca Empresas y Personal : Myrian Romero
Gerencia de Riesgos Microfinanzas : Vicente López
Gerencia de Recuperación y Normalización : Oscar Segovia
Gerencia de Servicios Legales : Adela Valiente



5) Dpto. de Gestión y Control Interno

Gerencia Unidad Control Interno	: Nelson Gnemmi
Oficial de Cumplimiento Lavado de Dinero	: Araceli Molinas
Riesgo Financiero	: Alfredo Molinas
Riesgo Crediticio y Operacional	: Rossana Helman
Riesgo Legal e Impositivo	: Horacio García


c. Información referente a los Activos y Pasivos
c.1. Valuación de la Moneda Extranjera

Dólares Americanos

G. 4.585.-

Concepto	Importe Arbitrado US\$	Equivalente en G.
Activos Totales	29.380.541	134.709.782.403
Pasivos Totales	29.139.460	133.604.424.467
Posición Sobrecomprada	241.081	1.105.357.936

c.2. Disponible

Los fondos depositados en el Banco Central del Paraguay al 31 de Diciembre de 2013, por G.32.452.821.661 -, están destinados a cubrir los requerimientos de encaje legal sobre depósitos del público por disposición de la Ley 861/96, de acuerdo a los siguientes conceptos captados:

- * Sobre Cajas de Ahorros a la Vista en M/N y M/E
- * Sobre Certificado de Depósitos de Ahorros M/N y M/E emitidos

Por consiguiente las disponibilidades depositadas en el B.C.P. están sujetas a las restricciones legales correspondientes.

c.3. Créditos

Los créditos vigentes por intermediación financiera del sector no financiero, comprenden los siguientes saldos:

Cuentas	Importe
Préstamos a Plazo Fijo - Residentes	134.903.182.259
Préstamos Amortizables - Residentes	395.744.658.986
Cheques Comprados del País	11.856.924.436
Deudores por Utilizac. de Tarjetas de Creditos	41.753.860.002
Prestamos con Fondo AFD	5.370.969.322
Documentos Descontados	16.724.791.873
Cheques Diferidos Descontados	19.482.258.287
Deudores por Productos Financieros	20.669.578.975
(Previsiones)	-12.705.122.014
Total Créditos Vigentes	633.801.102.126

Los créditos vencidos por intermediación financiera del sector no financiero, comprenden los siguientes saldos:

Cuentas	Importe
Colocación Vencida No reajutable	3.265.481.410
Créditos en Gestión No reajutable	4.907.762.322
Deudores en Plan de regularización	326.415.784
Créditos Morosos	15.610.144.567
Deudores por Productos Financieros	1.925.500.259
Ganancias a Realizar por Valuación	0
Previsiones	-18.566.513.080
Total Créditos Vencidos	7.468.791.262

c.4. Bienes de Uso

Comprenden los siguientes rubros:

Cuentas	Importe	Valor Neto
Inmuebles	6.755.307.316	
(Depreciación Acumulada)	-2.058.258.759	4.697.048.557
Muebles, Útiles e Instalaciones	17.223.666.483	
(Depreciación Acumulada)	-7.767.282.950	9.456.383.532
Equipos de Computación	12.049.656.871	
(Depreciación Acumulada)	-10.429.572.111	1.620.084.760
Material de Transporte	2.482.262.054	
(Depreciación Acumulada)	-1.674.701.191	807.560.863
Total Bienes de Uso		16.581.077.713

c.5. Cargos Diferidos

Este rubro está compuesto por las siguientes cuentas:

Cuentas	Importe
Bienes Intangibles - Sistemas	451.611.758
Mejoras e Instalaciones en Inm. Arrendados	9.019.812.687
Materiales de Escritorio y Otros	514.502.631
Total Cargos Diferidos	9.985.927.075

c.6. Distribución de Obligaciones por Intermediación Financiera

Cuentas	Importe
Obligac. Interm. Financ. Sector Financiero	
Banco Central del Paraguay	716.189.082
Depósitos	45.341.732.045
Operaciones a Liquidar	0
Prestamos de Entidades Financieras	58.938.734.140
Acreedores por Cargos Financieros Devengados	2.453.970.930
Total Sector No Financiero	107.450.626.198
Obligac. Interm. Financ. Sector Financiero	
Depósitos	553.599.939.392
Otras Obligaciones por Intermediación Financiera	25.875.568
Depósitos Sector Público	16.877.500.000
Acreedores por Cargos Financieros Devengados	11.366.950.517
Total Sector No Financiero	581.870.265.477

Lic. ANGEL PAREDES
 Contador General
 Interfisa Financiera S.A.E.C.A.

c.7. Reservas

- **Ajustes al Patrimonio**

Corresponden a las reservas de revalúo creadas para reflejar parcialmente los efectos de las variaciones en el poder adquisitivo de la Moneda Nacional en las cuentas de Bienes de Uso, las que se exponen a valores actualizados conforme los establece la Ley 125/91 y cuyo saldo asciende a G. 8.098.465.345-

- **Reserva Legal**

Corresponde a las Reservas constituidas en cumplimiento de la Ley N° 861/96, cuyo saldo asciende a Gs. 21.275.573.817.

- **Reserva Estatutaria**

Corresponde a la Reserva para Previsiones Genéricas y Otras Contingencias, constituida por resolución de la Asamblea Ordinaria de Accionistas de fecha 25 de abril de 2009, 23 de abril de 2010, 28 de abril de 2011, 26 de abril de 2012 y 25 de Abril de 2013. El saldo asciende a Gs. 12.348.131.129

c.8. Cuentas de Orden

La financiera registra ciertos hechos como Cuentas de Orden a efectos de exposición y control sistemático de las mismas. Al 31 de Diciembre de 2013, corresponden los siguientes:


Cuentas de Orden	Importe
Garantías Recibidas	800.886.977.518
Otras Cuentas de Orden	916.750.590.894
Total Cuentas de Orden	1.717.637.568.412


c.9. Cuentas de Contingencia

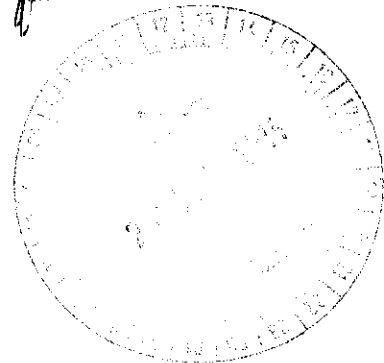
Se registran como Contingencias la línea de tarjetas de créditos no utilizados, de acuerdo a la nomenclatura del Plan de Cuentas del BCP, siendo el saldo al 31 de Diciembre de 2013 de G.47.136.185.377.-


Lic. ANGEL PAREDES
Contador General
Interfisa Financiera S.A.E.C.A.






TOMAS DARIO ARCE GUTIERREZ
Vicepresidente - Gerente General
Interfisa Financiera S.A.E.C.A.



REUNION DEL DIRECTORIO**ACTA N° 06/2014**

En la ciudad de Asunción, Capital de la República del Paraguay, a los 20 días del mes de Febrero del año dos mil catorce, siendo las diez y seis horas, se reúnen los Miembros del Directorio de **INTERFISA FINANCIERA – GRUPO INTERNACIONAL DE FINANZAS SOCIEDAD ANÓNIMA EMISORA DE CAPITAL ABIERTO**, en su local propio de 25 de Mayo esq. Paraguari, bajo la Presidencia del Sr. Jorge Díaz de Bedoya y la asistencia del Vicepresidente Dr. Darío Arce Gutiérrez, de los Directores Titulares, Señores: Dido Florentín Bogado, Abelardo Brugada Saldivar y Salomón Melgarejo, para tratar el siguiente:

ORDEN DEL DIA

1. Lectura y consideración del Acta de la sesión anterior.
2. Presentación y aprobación de los Estados Contables de la Financiera y el Informe del Síndico correspondiente al Cuarto Trimestre del año 2013, cerrado el 31 de Diciembre de 2013.
3. Asuntos varios.


Existiendo el quórum requerido por los Estatutos Sociales, se pasa a considerar los puntos contemplados en el ORDEN DEL DIA.

1. Se da lectura al Acta de la sesión anterior, la cual se aprueba sin modificaciones.
2. El Presidente del Directorio presenta a consideración de los señores Miembros los Estados Contables de la Financiera y el Informe del Síndico correspondiente al Cuarto Trimestre del año 2013 con corte al 31/12/2013, para ser presentado a la Comisión Nacional de Valores, la Bolsa de Valores y Productos de Asunción Sociedad Anónima y otras entidades.

Luego de un intercambio de pareceres entre los señores miembros, el Directorio resuelve:


Aprobar los Estados Contables y el Informe del Síndico presentados para remitir a la Comisión Nacional de Valores, la Bolsa de Valores y Productos de Asunción Sociedad Anónima y otras entidades, a fin de dar cumplimiento a las disposiciones vigentes.

No habiendo otro punto a tratar, se levanta la sesión siendo las 17:00 horas.



Asunción, 17 de Enero de 2014

Señores
**PRESIDENTE Y MIEMBROS DEL DIRECTORIO
DE GRUPO INTERNACIONAL DE FINANZAS S.A.E.C.A.
(INTERFISA FINANCIERA)**
Presente



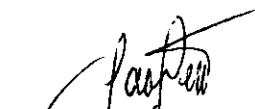
De conformidad a lo establecido en los Estatutos Sociales y al Art. N°. 1124 inc. e) del Código Civil, cumpla en informar a los señores Directores, que he procedido a la revisión del Estado de Situación Patrimonial con las Notas a los Estados Contables respectivas, el Estado de Resultados, y toda la documentación correspondiente al Cuarto Trimestre del ejercicio financiero cerrado al 31 de Diciembre de 2013 de la firma – **GRUPO INTERNACIONAL DE FINANZAS SOCIEDAD ANÓNIMA EMISORA DE CAPITAL ABIERTO (INTERFISA FINANCIERA)**, para ser presentado a la Comisión Nacional de Valores, Bolsa de Valores y Productos de Asunción Sociedad Anónima y otras entidades.

En mi opinión, los citados documentos reflejan razonablemente la situación Patrimonial, Económica y Financiera de la Empresa **GRUPO INTERNACIONAL DE FINANZAS S.A.E.C.A** al 31 de Diciembre de 2013.

Los libros y registros fueron llevados de acuerdo a Principios de Contabilidad Generalmente Aceptados, de conformidad a las leyes vigentes, de la CNV, y a las normativas propias del Banco Central del Paraguay.

En consecuencia, me permito aconsejar a los Señores Directores la aprobación de los referidos documentos.

Atentamente,


Econ. JOSÉ CANTERO
Síndico Titular

