

ESTADO DE SITUACION PATRIMONIAL COMPARATIVO

ACTIVO	30-sep-14	30-sep-13	Diferencia	% VARIAC
DISPONIBLE	118.762.809.679	111.174.644.710	7.588.164.968	6,83%
Caja	31.331.964.534	20.499.433.090	10.832.531.444	
Banco Central del Paraguay	62.641.280.049	42.770.806.966	19.870.473.083	
Otras Instituciones Financieras (Previsiones)	25.843.286.473 -1.053.721.377	48.944.999.299 -1.040.594.645	-23.101.712.826 -13.126.732	
VALORES PUBLICOS Y PRIVADOS	12.914.611.285	9.937.736.864	2.976.874.421	29,96%
Valores Públicos	12.914.611.285	9.937.736.864	2.976.874.421	
CRED.VIG.INTERM.FINANC.-SECTOR FINAN.	30.286.660.818	807.447.649	29.479.213.169	3650,91%
Otras Instituciones Financieras	14.553.509.426	802.649.584	13.750.859.842	
Operaciones a Liquidar	15.344.500.000	0	15.344.500.000	
Deudores p/Productos Financ.Deveng.	388.651.392	4.798.065	383.853.327	
CRED.VIG.INTERM.FINANC.-SECTOR NO FINAN.	719.675.408.348	580.322.402.281	139.353.006.067	24,01%
Préstamos	713.622.518.413	574.018.803.429	139.603.714.984	
Deudores p/Productos Financ.Deveng. (Previsiones)	23.842.762.361 -17.789.872.425	19.243.457.712 -12.939.858.860	4.599.304.649 -4.850.013.566	
CREDITOS DIVERSOS	8.277.244.317	7.309.165.521	968.078.797	13,24%
CREDITOS VENCIDOS POR INTERM.FINANC.	11.921.772.328	9.923.615.322	1.998.157.007	20,14%
Sector no Financiero	30.362.780.543	31.651.339.453	-1.288.558.910	
Creditos vencidos SNF	14.403.292.677	10.633.327.354	3.769.965.323	
Deudores en plan de regularización	196.801.687	206.271.783	-9.470.096	
Créditos morosos	13.526.656.569	18.346.554.861	-4.819.898.092	
Deudores p/Productos Financ.Deveng. (Previsiones)	2.236.029.810 -18.441.008.214	2.465.185.654 -21.727.724.131	-229.156.045 3.286.715.917	
INVERSIONES	7.194.934.266	5.915.638.434	1.279.295.831	21,63%
Títulos Privados	8.045.538.448	5.913.538.448	2.132.000.000	
Otras Inversiones (Previsiones)	70.485.741 -921.089.924	54.485.741 -52.385.755	16.000.000 -868.704.169	
BIENES DE USO	17.772.239.017	15.987.898.169	1.784.340.848	11,18%
Propios	17.772.239.017	15.987.898.169	1.784.340.848	
CARGOS DIFERIDOS	10.059.860.814	8.393.640.104	1.666.220.710	7,09%
TOTAL ACTIVO	936.865.540.870	750.772.189.053	186.093.351.817	24,79%

PASIVO	30-sep-14	30-sep-13	Diferencia	% VARIAC
OBLIGAC.INTERM.FINANC.-SEC. FINAN.	118.930.355.458	77.676.376.172	41.253.979.286	53,11%
Banco Central del Paraguay	816.504.836	671.851.188	144.653.647	
Otras Inst.Financ.Plazo Fijo no Reaj.	65.713.971.863	32.480.661.561	33.253.310.302	
Operaciones a Liquidar	15.797.799.372	0	15.797.799.372	
Prestamos de Entidades Financieras	34.476.983.286	42.185.702.816	-7.708.719.530	
Acreedores p/Cargos Financ.Deveng.	2.125.096.101	2.358.180.607	-233.084.506	
OBLIGAC.INTERM.FINANC.-SEC. NO FINAN.	674.434.574.423	558.098.619.322	116.335.955.100	20,85%
Depósitos - Sector Privado	650.829.721.408	531.560.307.629	119.269.413.779	
Otras Obligaciones	104.527.004	109.311.749	-4.784.745	
Sector Publico	0	16.661.500.000	-16.661.500.000	
Obligaciones o Debentures y Bonos	10.000.000.000	0	10.000.000.000	
Acreedores p/Cargos Financ.Deveng.	13.500.326.011	9.767.499.944	3.732.826.067	
OBLIGACIONES DIVERSAS	15.624.992.104	12.226.157.690	3.398.834.413	27,80%
Acreedores Fiscales	2.149.600.463	962.252.184	1.187.348.279	
Acreedores Sociales	857.638.125	684.366.403	173.271.722	
Dividendos a Pagar	147.138.245	138.457.021	8.681.224	
Otras Obligaciones Diversas	12.470.415.271	10.441.082.082	2.029.333.189	
PROVISIONES	7.834.669.696	4.878.474.671	2.956.195.024	60,60%
TOTAL PASIVO	816.824.591.680	652.879.627.856	163.944.963.824	25,11%
PATRIMONIO NETO	30-sep-14	30-sep-13	Diferencia	% VARIAC
CAPITAL INTEGRADO	53.722.600.000	45.352.600.000	8.370.000.000	18,46%
AJUSTES AL PATRIMONIO	8.518.384.468	7.770.448.765	747.935.703	9,63%
RESERVAS	41.397.297.963	33.623.704.946	7.773.593.017	
RESULTADOS DEL EJERCICIO	16.402.666.759	11.145.807.486	5.256.859.273	47,16%
TOTAL PATRIMONIO NETO	120.040.949.191	97.892.561.197	22.148.387.993	22,63%
TOTAL PASIVO + PATRIMONIO NETO	936.865.540.870	750.772.189.053	186.093.351.817	24,79%

 Angel Paredes
Contador


 Alberto Ugarte Ferrari
Síndico Titular

 Darío Arce Gutiérrez
Vicepresidente

Casa Matriz: Edificio GRUPO INTERFISA 25 de Mayo esq. Paraguari (Frente a la Plaza Uruguay)

Tel/Fax: (598) 22115000 (P.A.) - 44 90 60 • Fax: 415 9115

E-mail: interfisa@interfisa.com.py - Sucursal - Paraguay y Sucursales

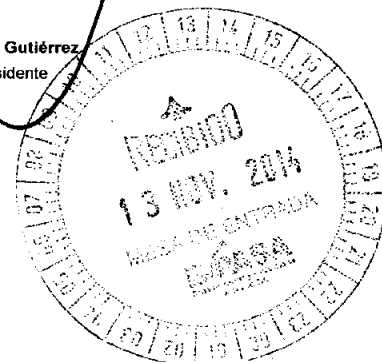

ESTADO DE RESULTADOS COMPARATIVOS


CUENTAS	30-sep-14	30-sep-13	Diferencia	% VARIAC.
GANANCIAS FINANCIERAS	129.525.640.424	107.058.430.992	22.467.209.432	20,99%
Creditos Vigentes-Sector Financ.	2.697.961.734	778.079.141	1.919.882.593	
Creditos Vigentes-Sector no Financ.	125.198.621.695	101.596.087.107	23.602.534.589	
Creditos Vencidos	1.629.056.995	3.066.314.016	-1.437.257.021	
Rentas y Dif. En Cotizac. Valores Publicos	0	1.617.950.729	-1.617.950.729	
PERDIDAS FINANCIERAS	46.563.510.941	40.849.793.216	5.713.717.726	13,99%
Por Obligaciones-Sector Financ.	5.213.467.317	4.816.166.829	397.300.489	
Por Obligaciones-Sector no Financ.	41.350.043.623	36.033.626.386	5.316.417.237	
RESULTADO FINANCIERO ANTES DE PREVIS.	82.962.129.483	66.208.637.777	16.753.491.706	25,30%
PREVISIONES	22.459.934.704	14.681.826.459	7.778.108.245	52,98%
Constitución de Previsiones	41.122.472.035	32.838.700.545	8.283.771.490	
(Desafectación de Previsiones)	18.662.537.332	18.156.874.086	505.663.246	
RESULTADO FINANC. DESPUES DE PREVISION.	60.502.194.780	51.526.811.318	8.975.383.461	17,42%
RESULTADO POR SERVICIOS	9.325.422.200	6.532.841.551	2.792.580.649	42,75%
Ganancias por Servicios	12.056.414.986	9.920.825.011	2.135.589.974	
(Perdidas por Servicios)	2.730.992.786	3.387.983.460	-656.990.674	
RESULTADOS POR VALUACIÓN	-465.977.396	-476.404.704	10.427.307	-2,19%
Ingresos por Valuación	106.453.048.950	94.931.409.085	11.521.639.866	
Egresos por Valuación	106.919.026.346	95.407.813.788	11.511.212.558	
RESULTADOS POR OPERACIONES DE CAMBIO	2.973.639.897	3.393.022.207	-419.382.310	-12,36%
Ganancia por Cambio y Arbitraje	12.462.813.741	12.520.392.349	-57.778.608	
Perdidas por Cambio y Arbitraje	9.488.973.843	9.127.370.142	361.603.701	
RESULTADO BRUTO	72.335.279.481	60.976.270.373	11.359.009.108	18,63%
OTRAS GANANCIAS OPERATIVAS	21.103.514.798	13.999.760.804	7.103.753.993	50,74%
Ganancias por Creditos Diversos	21.103.514.798	13.999.760.804	7.103.753.993	
OTRAS PERDIDAS OPERATIVAS	78.867.720.280	64.421.259.386	14.446.460.914	22,42%
Retribucion al Personal y Cargas Soc.	41.157.147.210	33.576.191.664	7.580.955.546	
Gastos Generales	33.012.623.010	26.938.310.139	6.074.312.870	
Depreciación de Bienes de Uso	2.324.574.388	2.105.952.658	218.621.731	
Amortización Cargos Diferidos	2.362.105.672	1.785.316.432	576.789.240	
Otras	11.270.000	15.488.473	-4.218.473	
RESULTADO OPERATIVO NETO	14.571.073.998	10.554.771.811	4.016.302.187	38,05%
RESULTADOS EXTRAORDINARIOS	1.831.592.761	591.035.675	1.240.557.086	209,90%
Ganancias Extraordinarias	1.831.592.761	591.035.675	1.240.557.086	
(Perdidas Extraordinarias)	0	0	0	
AJUSTE DE RESULTADOS ANTERIORES	0	0	0	0
Ganancias Financieras	0	0	0	
(Pérdidas Financieras)	0	0	0	
RESULTADO ANTES DE IMP. A LA RENTA	16.402.666.759	11.145.807.486	5.256.859.273	47,16%
Impuesto a la Renta	0	0	0	
UTILIDAD DEL EJERC. DESPUES DE RENTA	16.402.666.759	11.145.807.486	5.256.859.273	47,16%

Angel Paredes
Contador

Alberto Ugarte Ferrari
Síndico Titular

Dario Arce Gutiérrez
Vicepresidente





I. Cartera Total Clasificada al 30/09/2014

Categoría	Total Riesgos	Previs. Necesarias	Total Préstamos	Porcentaje
1	692.571.128.000	128.472.000	692.442.656.000	85,39%
1a	81.134.423.000	431.856.000	80.702.567.000	9,95%
1b	13.143.631.000	216.737.000	12.926.894.000	1,59%
2	14.514.356.000	1.348.535.000	13.165.821.000	1,62%
3	10.992.931.000	3.157.124.000	7.835.807.000	0,97%
4	4.478.750.000	2.384.639.000	2.094.111.000	0,26%
5	6.970.443.000	5.332.080.000	1.638.363.000	0,20%
6	9.435.345.000	9.277.095.000	158.250.000	0,02%
TOTALES	833.241.007.000	22.276.538.000	810.964.469.000	100,00%
Previsiones Généricas Exigidas		4.054.822.345		
Total Previsiones Exigidas		26.331.360.345		
Previsiones Existentes en los Estados Contables		36.230.880.640		
Superavit de Previsiones		9.899.520.295		

II. Cuadro Demostrativo de Variación del Patrimonio Neto

Concepto	Saldo 31/12/2013	Aumento	Disminucion	Saldo 30/09/2014
Capital Integrado	47.032.300.000	6.690.300.000	0	53.722.600.000
Aportes no Capitalizados	0	6.690.300.000	6.690.300.000	0
Ajustes al Patrimonio	8.098.465.345	419.919.123	0	8.518.384.468
Reservas	33.623.704.946	7.773.593.017	0	41.397.297.963
Resultados Acumulados	0	16.273.593.017	16.273.593.017	0
Resultados del Ejercicio	16.273.593.017	16.402.666.759	16.273.593.017	16.402.666.759
TOTALES	105.028.063.308	54.260.371.916	39.237.486.034	120.040.949.190

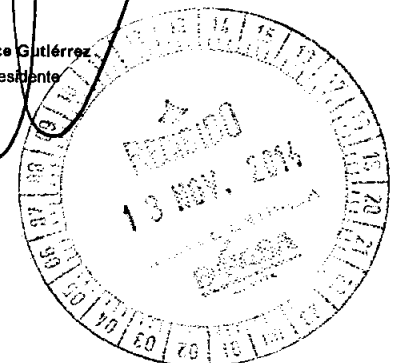
III. Resultado del Ejercicio

Resultado del Ejercicio	Al 31/12/13	30/09/2014	Al 31/12/14
Patrimonio Neto	18%	16%	22%

Angel Paredes
Contador

Alberto Ugarte Ferrari
Síndico Titular

Dario Arce Gutiérrez
Vicepresidente



Asunción, 23 de Octubre de 2014

Señores
**PRESIDENTE Y MIEMBROS DEL DIRECTORIO
DE GRUPO INTERNACIONAL DE FINANZAS S.A.E.C.A.
(INTERFISA FINANCIERA)**
Presente


De conformidad a lo establecido en los Estatutos Sociales y al Art. N°. 1124 inc. e) del Código Civil, cumpla en informar a los señores Directores, que he procedido a la revisión del Estado de Situación Patrimonial con las Notas a los Estados Contables respectivas, el Estado de Resultados, y toda la documentación correspondiente al Primer Trimestre del ejercicio financiero cerrado al 30 de Setiembre de 2014 de la firma – **GRUPO INTERNACIONAL DE FINANZAS SOCIEDAD ANÓNIMA EMISORA DE CAPITAL ABIERTO (INTERFISA FINANCIERA)**, para ser presentado a la Comisión Nacional de Valores, Bolsa de Valores y Productos de Asunción Sociedad Anónima y otras entidades.

En mi opinión, los citados documentos reflejan razonablemente la situación Patrimonial, Económica y Financiera de la Empresa **GRUPO INTERNACIONAL DE FINANZAS S.A.E.C.A** al 30 de Setiembre de 2014.

Los libros y registros fueron llevados de acuerdo a Principios de Contabilidad Generalmente Aceptados, de conformidad a las leyes vigentes, de la CNV, y a las normativas propias del Banco Central del Paraguay.

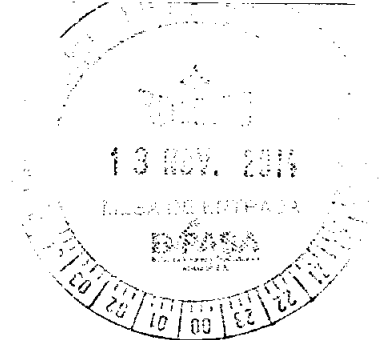
En consecuencia, me permito aconsejar a los Señores Directores la aprobación de los referidos documentos.

Atentamente,



Econ. Alberto Ugarte Ferrari
Síndico Titular






REUNION DEL DIRECTORIO

ACTA N° 59/2014

En la ciudad de Asunción, Capital de la República del Paraguay, a los 28 días del mes de Octubre del año dos mil catorce, siendo las diez y seis horas, se reúnen los Miembros del Directorio de **INTERFISA FINANCIERA – GRUPO INTERNACIONAL DE FINANZAS SOCIEDAD ANÓNIMA EMISORA DE CAPITAL ABIERTO**, en su local propio de 25 de Mayo esq. Paraguari, bajo la Presidencia del Sr. Jorge Díaz de Bedoya y la asistencia del Vicepresidente Dr. Darío Arce Gutiérrez, de los Directores Titulares, Señores: Dido Florentín Bogado, Abelardo Brugada Saldivar y Salomón Melgarejo, contándose además con la asistencia del Sindico Titular Dr. Alberto Ugarte Ferrari y el Gerente General Econ. José Cantero, para tratar el siguiente:

ORDEN DEL DIA

1. Lectura y consideración del Acta de la sesión anterior.
2. Presentación y aprobación del Balance General, Estado de Resultados y Notas a los Estados Contables de la Financiera correspondiente al Tercer Trimestre del año 2014, cerrado el 30 de Setiembre de 2014.
3. Asuntos varios.



Existiendo el quórum requerido por los Estatutos Sociales, se pasa a considerar los puntos contemplados en el ORDEN DEL DIA.

1. Se da lectura al Acta de la sesión anterior, la cual se aprueba sin modificaciones.
2. El Presidente del Directorio presenta a consideración de los señores Miembros el Balance General, Estado de Resultados y Notas a los Estados Contables correspondiente al Tercer Trimestre del año 2014 con corte al 30/09/2014, para ser presentado a la Comisión Nacional de Valores, la Bolsa de Valores y Productos de Asunción Sociedad Anónima y otras entidades.

Luego de un intercambio de pareceres entre los señores miembros, el Directorio resuelve:

Aprobar el Balance General, Estado de Resultados y Notas a los Estados Contables correspondiente al Tercer Trimestre del año 2014, para remitir a la Comisión Nacional de Valores, la Bolsa de Valores y Productos de Asunción Sociedad Anónima y otras entidades, a fin de dar cumplimiento a las disposiciones vigentes.

No habiendo otro punto a tratar, se levanta la sesión siendo las 17:00 horas.