


ESTADO DE SITUACIÓN PATRIMONIAL
AL 31 DE DICIEMBRE DE 2014 Y 2013
 (Expresado en Guaraníes)

Firmado al solo efecto de su identificación con el Informe de

 Fecha 20 FEB 2015

Controller contadores & Auditores

ACTIVO	2014	2013
Disponible		
Caja	36.458.309.314	28.060.248.707
Banco Central del Paraguay - Nota c.11	80.215.909.826	34.722.112.392
Otras Instituciones Financieras	44.910.234.753	51.277.018.189
Previsiones - Nota c.6	(1.083.647.743)	(1.075.089.750)
	<u>160.500.806.150</u>	<u>112.984.289.538</u>
Valores Públicos - Nota c.3	<u>29.792.908.521</u>	<u>14.980.013.271</u>
Créditos Vigentes por Intermediación Financiera		
Sector Financiero		
Otras Instituciones Financieras	20.473.509.426	1.182.136.751
Operaciones a Liquidar	10.398.200.000	0
Deudores por Productos Financieros Devengados	553.049.556	14.640.460
	<u>31.424.758.982</u>	<u>1.196.777.211</u>
Créditos Vigentes por Intermediación Financiera		
Sector No Financiero-Nota c.13, c.14 y c.15		
Préstamos	790.553.339.416	625.836.645.165
Deudores por Productos Financieros Devengados	25.175.455.955	20.669.578.975
Previsiones - Nota c.6	(17.294.925.412)	(12.705.122.014)
	<u>798.433.869.959</u>	<u>633.801.102.126</u>
Créditos Diversos		
Diversos	6.147.539.521	6.624.657.021
Previsiones - Nota c.6	(507.938.647)	(928.696.078)
	<u>5.639.600.874</u>	<u>5.695.960.943</u>
Créditos Vencidos por Intermediación Financiera		
Sector no Financiero - Sector no Público		
Préstamos	29.720.377.778	24.109.804.083
Deudores por Productos Financieros Devengados	2.443.248.798	1.925.500.259
Previsiones - Nota c.6	(21.852.415.713)	(18.566.513.080)
	<u>10.311.210.863</u>	<u>7.468.791.262</u>
Inversiones - Nota c.7		
Títulos Privados	8.045.538.448	5.913.538.448
Otras Inversiones	70.485.741	54.485.741
Previsiones - Nota c.6	(54.485.748)	(53.016.055)
	<u>8.061.538.441</u>	<u>5.915.008.134</u>
Bienes de Uso		
Propios - Nota c.8	18.210.899.611	16.581.077.713
	<u>18.210.899.611</u>	<u>16.581.077.713</u>
Cargos Diferidos		
Cargos Diferidos - Nota c.9	10.439.711.066	9.985.927.075
	<u>10.439.711.066</u>	<u>9.985.927.075</u>
TOTAL ACTIVO	<u>1.072.815.304.467</u>	<u>808.608.947.274</u>



Las notas que se adjuntan forman parte integrante de estos estados financieros

Angel Paredes González
Contador


Alberto Ugarte Ferrari
Sindico Titular

José Cantero Sienra
Gerente General

Jorge Díaz de Bedoya
Presidente

**ESTADO DE SITUACIÓN PATRIMONIAL
AL 31 DE DICIEMBRE DE 2014 Y 2013
(Expresado en Guaraníes)**

PASIVO	2014	2013
Obligaciones por Intermediación Financiera		
Sector Financiero		
Banco Central del Paraguay	904.289.156	716.189.082
Otras Instituciones Financieras	104.101.380.391	45.341.732.045
Operaciones a liquidar	10.408.842.538	0
Préstamos de Entidades Financieras	50.389.073.435	58.938.734.140
Acreedores por Cargos Financieros Devengados	2.876.701.483	2.453.970.930
	168.680.287.003	107.450.626.198
Obligaciones por Intermediación Financiera		
Sector No Financiero		
Depósitos - Sector Privado	693.985.810.827	553.599.939.392
Otras Obligaciones	60.419.719	25.875.568
Depósitos - Sector Público	21.000.000.000	16.877.500.000
Obligaciones o Debentures y Bonos	25.000.000.000	
Acreedores por Cargos Financieros Devengados	14.164.122.649	11.366.950.517
	754.210.353.195	581.870.265.477
Obligaciones Diversas		
Acreedores Fiscales	2.535.575.079	1.100.742.621
Acreedores Sociales	898.311.972	726.211.781
Dividendos a Pagar	147.138.245	147.138.248
Otras Obligaciones Diversas	10.917.562.900	8.504.241.859
	14.498.588.196	10.478.334.509
Provisiones y Previsiones		
Otras Provisiones	5.676.642.618	3.781.657.782
	5.676.642.618	3.781.657.782
TOTAL PASIVO	943.065.871.012	703.580.883.966
PATRIMONIO NETO - Nota d.1		
Capital Integrado	56.777.471.133	45.309.771.133
Capital Secundario	1.722.528.867	1.722.528.867
Aportes no Capitalizados	0	0
Ajustes al Patrimonio	8.855.583.866	8.098.465.345
Reservas Legal	24.880.868.590	21.275.573.817
Reservas Estatutarias	16.516.429.373	12.348.131.129
Resultados del Ejercicio	20.996.551.625	16.273.593.017
Para Reserva Legal	4.701.148.513	3.605.294.773
Para Distribución de Dividendos	16.295.403.112	12.668.298.244
TOTAL PATRIMONIO	129.749.433.455	105.028.063.308
TOTAL PASIVO Y PATRIMONIO NETO	1.072.815.304.467	808.608.947.274
CUENTAS DE CONTINGENCIA, ORDEN Y FIDEICOMISO		
Total de Cuentas de Contingencias - Nota e.1	78.750.251.889	47.136.185.377
Total de Cuentas por Orden	2.241.647.184.517	1.717.637.568.412
	2.320.397.436.406	1.764.773.753.789



Las notas que se adjuntan forman parte integrante de estos estados financieros

Ángel Paredes González
Contador

Alberto Ugarte Ferrari
Síndico Titular

José Cantero Sierra
Gerente General

Jorge Díaz de Bedoya
Presidente

ESTADO DE RESULTADOS
POR EL PERIODO COMPRENDIDO ENTRE EL
1 DE ENERO Y EL 31 DE DICIEMBRE DE 2014 Y 2013
 (Expresado en Guaraníes)

Firmado al solo efecto de su identificación con el Informe de

 Fecha **20 FEB 2015**

Controller contadores & Auditores


	2014	2013
Ganancias Financieras		
Créditos Vigentes - Sector Financiero	3.576.050.600	1.171.021.810
Créditos Vigentes - Sector No Financiero	174.077.601.696	140.170.287.988
Créditos Vencidos por Intermediación Financiera	2.878.498.158	3.445.247.753
Valuación de Activos y Pasivos Financieros en M.E.	123.653.572.825	105.667.865.651
Rentas y Dif. Cotización de Valores	0	1.617.950.729
	304.185.723.279	252.072.373.932
Pérdidas Financieras		
Por Obligaciones - Sector Financiero	(7.702.220.720)	(6.383.076.015)
Por Obligaciones - Sector No Financiero	(55.971.911.313)	(49.158.618.638)
Valuación de Pasivos y Activos Financieros en M.E.	(126.898.749.137)	(109.001.020.241)
	(190.572.881.171)	(164.542.714.894)
Resultado Financiero antes de Previsiones	113.612.842.109	87.529.659.038
Previsiones		
Constitución de Previsiones - Nota c.6	(54.253.929.985)	(45.084.915.972)
Desafectación de Previsiones - Nota c.6	26.440.721.255	25.932.522.082
	(27.813.208.730)	(19.152.393.890)
Resultado Financiero después de Previsiones	85.799.633.378	68.377.265.148
Resultados por Servicios		
Ganancias por Servicios	16.289.604.730	13.182.896.107
Pérdidas por Servicios	(3.860.553.207)	(4.051.370.898)
	12.429.051.523	9.131.525.209
Resultado Bruto	98.228.684.901	77.508.790.357
Otras Ganancias Operativas		
Ganancias por Créditos Diversos	22.326.351.113	18.809.476.502
Otras Ganancias Diversas	21.985.372.533	17.975.801.077
Por Valuación de Otros Activos y Pasivos en M.E.	17.441.041.534	8.419.760.740
	61.752.765.179	45.205.038.320
Otras Pérdidas Operativas		
Retribución al Personal y Cargas Sociales	(58.295.240.467)	(45.595.631.537)
Gastos Generales	(44.741.654.209)	(36.766.598.553)
Depreciaciones de Bienes de Uso	(3.095.399.966)	(2.573.148.239)
Amortizaciones de Cargos Diferidos	(3.151.177.613)	(2.024.391.347)
Otras - Nota f.3	(14.828.859.997)	(14.417.075.586)
Por Valuación de Otros Activos y Pasivos en M.E.	(14.860.517.640)	(5.344.279.857)
	(138.972.849.890)	(106.721.125.120)
Resultado Operativo Neto	21.008.600.189	15.992.703.557
Resultados Extraordinarios		
Ganancias Extraordinarias	2.505.797.376	2.033.770.306
Pérdidas Extraordinarias	(8.655.000)	0
	2.497.142.376	2.033.770.306
Resultado antes de Impuesto a la Renta	23.505.742.565	18.026.473.863
Impuesto a la Renta	(2.509.190.940)	(1.752.880.846)
Utilidad del Ejercicio después de Impuesto a la Renta	20.996.551.625	16.273.593.017

Las notas que se adjuntan forma parte integrante de estos estados financieros

 Ángel Paredes González
 Contador

 Alberto Ugarte Barari
 Síndico Titular

 José Cantero Sienra
 Gerente General

 Jorge Díaz de León
 Presidente


**ESTADO DE FLUJOS DE EFECTIVO
AL 31 DE DICIEMBRE DE 2014 Y 2013
(Expresado en Guaraníes)**


Firmado al solo efecto de su identificación con el Informe de

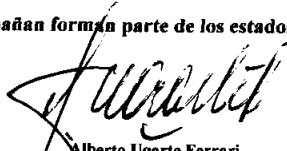
 Fecha **20 FEB 2015**

Controller contadores & Auditores


	2014	2013
Utilidad Neta del Ejercicio	20.996.551.625	16.273.593.017
Ajustes a la Utilidad del Ejercicio		
Depreciación de Bienes de Uso	3.095.399.966	2.573.148.239
Constitución de Provisiones	54.253.929.985	45.084.915.972
Desafectación de Provisiones	(26.440.721.255)	(25.932.522.082)
Aplicación de Provisiones	(20.356.790.437)	(11.751.683.815)
Ajuste de Ejercicios Anteriores	0	0
Amortización Cargos Diferidos	3.665.680.243	2.413.923.771
	35.214.050.128	28.661.375.103
Resultado de Operaciones antes de Cambios en el Capital de Trabajo		
Disminución (Aumento) de Créditos Vigente Sector Financiero	(30.227.981.771)	(1.196.777.211)
Disminución (Aumento) de Créditos Vigente Sector No Financier	(169.222.571.231)	(90.771.922.949)
Disminución (Aumento) de Créditos Diversos	477.117.500	(2.468.498.543)
Disminución (Aumento) de Créditos Vencidos	(6.128.322.234)	(7.129.456.483)
Disminución (Aumento) de Cargos Diferidos	(4.119.464.234)	(4.972.024.931)
Aumento (Disminución) de Obligaciones Sector Financiero	61.229.660.806	5.461.807.580
Aumento (Disminución) de Obligaciones Sector no Financiero	172.340.087.718	98.203.818.253
Aumento (Disminución) de Obligaciones Diversas	4.020.253.687	7.873.851.201
Aumento (Disminución) de Dividendos a Pagar	(5.500.000.000)	(5.000.000.000)
Aumento/(Disminución) de Provisiones	1.894.984.836	1.089.452.124
Efectivo Neto y Equivalente de Efectivo por Actividades de Operación	A 59.977.815.205	29.751.624.144
Flujo de Efectivo y Equivalente de Efectivo por Actividades de Inversión		
Compra de Activo Fijo	(3.961.015.042)	(3.847.057.650)
Disminución (Aumento) de Valores Públicos	(14.812.895.250)	(8.981.817.684)
Disminución (Aumento) de Inversiones	(2.146.530.307)	(4.124.151.606)
Efectivo y Equivalente de Efectivo por Actividades de Inversión	B (20.920.440.599)	(16.953.026.940)
Flujo de Efectivo y Equivalente de Efectivo por Actividad de Financiamiento		
Integración de Aportes no Capitalizados	8.467.700.000	8.007.300.000
Efectivo Neto y Equivalente de Efectivo por Actividades de Financiamiento	C 8.467.700.000	8.007.300.000
Aumento Neto de Efectivo y sus Equivalentes	(A + B + C) 47.525.074.606	20.805.897.204
Efectivo y sus equivalentes al Inicio del Periodo	114.059.379.288	93.253.482.084
Efectivo y sus Equivalente al Final del Periodo	161.584.453.893	114.059.379.288

Las notas que se acompañan forman parte de los estados financieros


 Angel Paredes González
 Contador


 Alberto Ugarte Ferrari
 Síndico Titular


 José Cantero Sierra
 Gerente General


 Jorge Díaz de Bedoya
 Presidente


Firmado al solo efecto de su identificación con el Informe de
Fecha **20 FEB 2015**
Controller contables & Auditores

NOTAS A LOS ESTADOS FINANCIEROS AL 31 DE DICIEMBRE DE 2014

Consideración por la Asamblea de Accionistas.

Los estados financieros, serán considerados por la Asamblea Ordinaria de accionistas a realizarse en el 2015, dentro del plazo establecido por el artículo 26° de los Estatutos Sociales y el artículo 1079° del Código Civil.

B) Información Básica sobre la Entidad Financiera.

b.1 Naturaleza Jurídica.

Sociedad Anónima Emisora de Capital Abierto.

b.2 Base de preparación de los Estados Financieros.

Los estados financieros expuestos han sido formulados de acuerdo a las normas contables dictadas por el Banco Central de Paraguay. El modelo se sustenta en una base convencional de costo histórico, reflejando parcialmente los efectos de las variaciones en el poder adquisitivo de la moneda local en las cuentas de Bienes de Uso y en las cuentas Activas y Pasivas en moneda extranjera, las que se exponen a valores actualizados.

b.3 Periodo Contable

El ejercicio económico y fiscal conforme a la Escritura Pública de constitución cierra el 31 de diciembre de cada año.


b.4 Sucursales en el Exterior.

La entidad no cuenta con sucursales en el exterior.

b.5 Participación en Otras Sociedades.

31 de diciembre de 2014

Sociedad	Valores de Adquisición G.	Previsiones G.	Valor Contable Neto G.
Bepsa del Paraguay S.A.E.C.A.	159.086.842	-	159.086.842
Bancard S.A.	6.946.151.606	-	6.946.151.606
Pronet S.A.	940.300.000	-	940.300.000
Total	8.045.538.448	-	8.045.538.448



[Signature]
Angel Paredes Gonzalez
Contador

[Signature]
Alberto Ugarte Ferrari
Síndico Titular

[Signature]
José Cantero Sienra
Gerente General


[Signature]
Jorge Díaz de Bedoya
Presidente

Firmado al solo efecto de su identificación con el Informe de
Fecha **20 FEB 2015**
Controller contadores & Auditores

NOTAS A LOS ESTADOS FINANCIEROS AL 31 DE DICIEMBRE DE 2014

31 de diciembre de 2013

Sociedad	Valores de Adquisición G.	Previsiones G.	Valor Contable Neto G.
Bepsa del Paraguay S.A.E.C.A.	159.086.842	-	159.086.842
Bancard S.A.	4.814.151.606	-	4.814.151.606
Pronet S.A.	940.300.000	-	940.300.000
Total	5.913.538.448	-	5.913.538.448



b.6 Composición del Capital y Características de las Acciones.

Capital	31 de diciembre de 2014 G.	31 de diciembre de 2013 G.
Social:	60.000.000.000	60.000.000.000
Emitido:	60.000.000.000	60.000.000.000
Integrado:	58.500.000.000	47.032.300.000

Composición del Capital

Cant.	Tipo	Valor Nominal	Clase	Suscripto Gs.	Integrado Gs.
200.000	N	100.000.	OVM	20.000.000.000.-	20.000.000.000.-
300.000	N	100.000	OS	30.000.000.000.-	28.500.000.000.-
100.000	N	100.000	Preferida	10.000.000.000.-	10.000.000.000.-

Las acciones Ordinarias de Voto Múltiple Nominativas (OMN): tienen derecho ordinario al cobro de dividendos y a cinco (5) votos por acción.

Las acciones Ordinarias Simples (OS): tienen derecho ordinario al cobro de dividendos y a un (1) voto por cada acción.

Las acciones Preferidas: tienen derecho preferente al cobro de dividendos y con derecho a cero (0) voto por cada acción.

El valor nominal de cada acción es de Gs. 100.000.

Ángel Paredes Gonzalez
Contador

Alberto Ugarte Ferrari
Síndico Titular

Jose Cantero Sienna
Gerente General


Jorge Diaz de Bedoya
Presidente

NOTAS A LOS ESTADOS FINANCIEROS AL 31 DE DICIEMBRE DE 2014

b.7 Nómina de la Dirección y el Personal Superior.

a) Plana Directiva y Síndicos

Presidente	: Jorge Diaz de Bedoya
Vice-Presidente	: Darío Arce Gutiérrez
Directores Titulares	: Dido Florentín Bogado : Abelardo Brugada Saldivar : Salomón Melgarejo
Directores Suplentes	: Gabriel Diaz de Bedoya Hines : Carmen Perrone de Arce
Síndico Titular	: Alberto Ugarte Ferrari
Síndico Suplente	: Horacio García



a) Plana Ejecutiva

Dirección Ejecutiva	: Carlos Raúl Moreno
Gerencia General	: José Cantero Sienna
Gerencia Área de Operaciones	: Ulises Villanueva
Gerencia Área Comercial	: Silvia Arce
Gerencia Área de Créditos y Cobranzas	: José Oviedo
Gerencia de la Unidad de Control y Gestión de Riesgos	: Carlos Villamayor
Gerencia de la Unidad Gestión de Personas y RSE	: Ivonete da Silva
Gerencia de la Unidad de Seguridad Integral	: Héctor Aguirre
Gerencia de la Unidad de Auditoria Interna	: Nelson Gnemmi
Gerencia Dpto. de Sistemas	: Diesil Masi
Gerencia Dpto. Financiero	: Walter Rolandi
Gerencia Dpto. de Administración	: Ángel Paredes
Gerencia Dpto. de Procesos	: Carlos Salcedo
Gerencia Dpto. de Evaluación de Créditos	: Myriam Romero
Gerencia Dpto. de Productos, Servicios y Canales	: Julio Salinas
Gerencia Dpto. de Medios de Pagos	: Héctor Garrigoza
Gerencia Dpto. de Cambios	: Norberto Ortiz
Gerencia Dpto. Banca Personal	: Manuel Franco Tanaka
Gerencia Dpto. Banca Pymes	: Aureliano Acosta
Gerencia Dpto. Microempresas	: Richard Fretes
Oficial de la Unidad de Cumplimiento	: Araceli Molinas
Encargada de Marketing	: Tania Rodríguez

Ángel Paredes Gonzalez
Contador

Alberto Ugarte Ferrari
Síndico Titular

José Cantero Sienna
Gerente General

Jorge Diaz de Bedoya
Presidente

Fecha 28 FEB 2015

Controller contadores & Auditores

NOTAS A LOS ESTADOS FINANCIEROS AL 31 DE DICIEMBRE DE 2014

C) Información referentes a los Activos y Pasivos.

c.1 Valuación de la Moneda Extranjera.

Dólares Americanos G. 4.629 (Cotización BCP)

c.2 Posición en Moneda Extranjera.

31 de diciembre de 2014

Concepto	Importe Arbitrado A Dólares US\$	Importe Equivalente En Guaraníes
Activos totales en moneda extranjera	40.205.163.57	186.109.702.159.16
Pasivos totales en moneda extranjera	39.196.330.19	181.439.812.448.66
Posición comprada en moneda extranjera	1.008.833,38	4.669.889.710,50

31 de diciembre de 2013

Concepto	Importe Arbitrado A Dólares US\$	Importe Equivalente En Guaraníes
Activos totales en moneda extranjera	29.380.541.42	134.709.782.402.61
Pasivos totales en moneda extranjera	29.139.460.08	133.604.424.466.80
Posición comprada en moneda extranjera	241.081,34	1.105.357.935,81

c.3 Valores Públicos.

31 de diciembre de 2014

Valores Públicos	Moneda de Emisión	Importe en Moneda de Emisión	Importe en Guaraníes
Valores cotizables	Dólares Americanos	0	0
Valores no cotizables a valor de mercado	Guaraníes	29.792.908.521	29.792.908.521
TOTAL		29.792.908.521	29.792.908.521

31 de diciembre de 2013

Valores Públicos	Moneda de Emisión	Importe en Moneda de Emisión	Importe en Guaraníes
Valores cotizables	Dólares Americanos	0	0
Valores no cotizables a valor de mercado	Guaraníes	14.980.013.271	14.980.013.271
TOTAL		14.980.013.271	14.980.013.271


Ángel Paredes Gonzalez
Contador

Alberto Ugarte Ferrari
Síndico Titular

José Cantero Sienna
Gerente General

Jorge Díaz de Bedoya
Presidente

NOTAS A LOS ESTADOS FINANCIEROS AL 31 DE DICIEMBRE DE 2014



c.4 Activos y Pasivos con Cláusulas de Reajuste.

No existen activos ni pasivos con cláusulas de reajuste.

c.5 Cartera de Crédito.

La cartera de créditos ha sido valuada de acuerdo a lo dispuesto por la Resolución N° 1, Acta N° 60 del 26 de setiembre de 2007 del Banco Central del Paraguay. Los intereses devengados sobre saldos deudores clasificados en la categoría de riesgo normal se han imputado a ganancias en su totalidad.

Los intereses devengados sobre saldos de deudores clasificados en la categoría de menor riesgo se han imputado a ganancias en su totalidad. Los intereses devengados sobre saldos de deudores clasificados en las cuatro categorías de mayor riesgo y no percibidos en efectivo no incrementan el valor contable de la deuda, pues se mantienen en suspenso, salvo los devengados durante el ejercicio anterior si su clasificación en dicho periodo correspondió a la categoría de menor riesgo.

Créditos vigentes sector no financiero, en guaraníes

31 de diciembre de 2014

Categorías de Riesgo	Saldo contable antes de Provisiones G.	Garantías computables para Provisiones G.	Previsiones		Saldo contable después de Provisiones G.
			% Mínimo	Construidas G.	
1.	779.941.103.000	27.544.400.000	-	181.541.000	779.759.562.000
1a.	91.952.759.000	1.600.583.000	0,5	390.246.000	91.562.513.000
1b.	10.908.175.000	194.703.000	1,5	176.231.000	10.731.944.000
2.	-	-	5	-	-
3.	-	-	25	-	-
4.	-	-	50	-	-
5.	-	-	75	-	-
6.	-	-	100	-	-
TOTAL	882.802.037.000	29.339.686.000		748.018.000	882.054.019.000

Ángel Paredes Gonzalez
Contador


Alberto Ugarte Ferrari
Síndico Titular

José Cantero Sienna
Gerente General

Jorge Díaz de Bedoya
Presidente

NOTAS A LOS ESTADOS FINANCIEROS AL 31 DE DICIEMBRE DE 2014

Créditos vencidos sector no financiero, en guaraníes







Categoría de Riesgo	Saldo contable antes de Previsiones G.	Garantías computables para Previsiones G.	Previsiones		Saldo contable después de Previsiones G.
			% Míni mo	Necesarias G.	
2.	7.301.277.000	603.350.000	5	853.112.000	6.448.165.000
3.	17.893.490.000	1.008.289.000	25	5.043.765.000	12.849.725.000
4.	3.769.244.000	51.726.000	50	2.034.861.000	1.734.383.000
5.	6.004.080.000	74.400.000	75	4.609.103.000	1.394.977.000
6.	14.643.242.000	219.473.000	100	14.423.769.000	219.473.000
TOTAL	49.611.333.000	1.957.238.000		26.964.610.000	22.646.723.000

Observaciones: El total de provisiones constituidas ascienden a la suma de G. 39.147.341.000.- distribuida de la siguiente manera: Previsiones necesarias: G. 27.712.628.000.- Previsiones Genéricas s/ Resolución N° 1/2007: G. 11.434.712.000.- Superávit de Previsiones: 6.927.645.000.

31 de diciembre de 2013

Categorías de Riesgo	Saldo contable antes de Previsiones G.	Garantías computables para Previsiones G.	Previsiones		Saldo contable después de Previsiones G.
			% Míni mo	Constituidas G.	
1.	597.093.607.000	16.895.705.000	-	164.436.000	596.929.171.000
1a.	65.383.774.000	4.427.039.000	0,5	325.581.000	65.058.193.000
1b.	8.634.287.000	35.512.000	1,5	219.840.000	8.414.447.000
2.	-	-	5	-	-
3.	-	-	25	-	-
4.	-	-	50	-	-
5.	-	-	75	-	-
6.	-	-	100	-	-
TOTAL	671.111.668.000	21.358.256.000		709.857.000	670.401.811.000

 **Angel Paredes Gonzalez**
Contador
 **Alberto Ugarte Ferrari**
Sindico Titular
 **José Cantero Sienna**
Gerente General
 **Jorge Díaz de Bedoya**
Presidente

Fecha **20 FEB 2015**

Controller contadores & Auditores

NOTAS A LOS ESTADOS FINANCIEROS AL 31 DE DICIEMBRE DE 2014

Créditos vencidos sector no financiero, en guaraníes

Categoría de Riesgo	Saldo contable antes de Provisiones G.	Garantías computables para Provisiones G.	Provisiones		Saldo contable después de Provisiones G.
			% Mfimo	Necesarias G.	
2.	12.565.502.000	0	5	1.012.244.000	11.553.258.000
3.	5.574.231.000	1.221.103.000	25	1.426.078.000	4.148.153.000
4.	2.250.625.000	27.066.000	50	1.211.127.000	1.039.498.000
5.	3.441.693.000	0	75	2.652.649.000	789.044.000
6.	14.292.912.000	402.549.000	100	13.890.363.000	402.549.000
TOTAL	38.124.963.000	1.650.718.000		20.192.461.000	17.932.502.000

Observaciones: El total de provisiones constituidas ascienden a la suma de G. 31.271.635.000.- distribuida de la siguiente manera: Provisiones necesarias: G. 20.902.318.000.- Provisiones Genéricas según Resolución N° 1/2007: G. 3.441.672.000.- Superávit de Provisiones: 6.927.645.000.

c.6 Provisiones sobre Riesgos Directos y Contingentes.

Se han constituido las provisiones necesarias para cubrir las eventuales pérdidas sobre créditos directos y contingentes de acuerdo a lo exigido por la Resolución N° 1, Acta 60 del 26 de setiembre de 2007 del Directorio del Banco Central del Paraguay. El movimiento registrado por el periodo del 1 de enero al 31 de diciembre de 2014 en las cuentas de provisiones se resume como sigue:



31 de diciembre de 2014


Concepto	Saldos al Inicio del Ejercicio G.	Constitución de Provisiones en el Ejercicio G.	Aplicación de Provisiones en el Ejercicio G.	Desafectación de Provisiones en el Ejercicio G.	Saldos al Cierre del Ejercicio G.
Provisiones	33.328.436.978	54.253.929.985	20.356.790.437	26.440.721.255	40.793.413.263

Angel Paredes Gonzalez
Contador

Alberto Ugarte Ferrari
Síndico Titular

José Cantera Sienra
Gerente General

Jorge Díaz de Bedoya
Presidente



NOTAS A LOS ESTADOS FINANCIEROS AL 31 DE DICIEMBRE DE 2014

Concepto	Saldos al Inicio del Ejercicio G.	Constitución de Previsiones en el Ejercicio G.	Aplicación de Previsiones en el Ejercicio G.	Desafectación de Previsiones en el Ejercicio G.	Saldos al Cierre del Ejercicio G.
Disponible	1.075.089.750	8.557.993		0	1.083.647.743
Créditos vigente sector financiero	0	0	0	0	0
Créditos vigente sector no financiero	12.705.122.014	4.589.803.398	0	0	17.294.925.412
Créditos diversos	928.696.078	0	0	420.757.431	507.938.647
Créditos vencidos sector no financiero	18.566.513.080	49.662.656.894	20.356.790.437	26.019.963.824	21.852.415.713
Otros	53.016.055	1.469.693	0	0	54.485.748
TOTAL	33.328.436.978	54.253.929.985	20.356.790.437	26.440.721.255	40.793.413.263

31 de diciembre de 2013

Concepto	Saldos al Inicio del Ejercicio G.	Constitución de Previsiones en el Ejercicio G.	Aplicación de Previsiones en el Ejercicio G.	Desafectación de Previsiones en el Ejercicio G.	Saldos al Cierre del Ejercicio G.
Previsiones	25.927.726.903	45.084.915.972	11.751.683.815	25.932.522.082	33.328.436.978


Concepto	Saldos al Inicio del Ejercicio G.	Constitución de Previsiones en el Ejercicio G.	Aplicación de Previsiones en el Ejercicio G.	Desafectación de Previsiones en el Ejercicio G.	Saldos al Cierre del Ejercicio G.
Disponible	970.537.709	104.552.041		0	1.075.089.750
Créditos vigente sector financiero	0	0	0	0	0
Créditos vigente sector no financiero	12.589.605.011	115.517.003	0	0	12.705.122.014
Créditos diversos	651.575.490	405.220.118	0	128.099.530	928.696.078
Créditos vencidos sector no financiero	11.681.484.938	44.441.134.509	11.751.683.815	25.804.422.552	18.566.513.080
Otros	34.523.755	18.492.300	0	0	53.016.055
TOTAL	25.927.726.903	45.084.915.972	11.751.683.815	25.932.522.082	33.328.436.978

Ángel Paredes Gonzalez
Contador

Alberto Ugarte Ferrari
Síndico Titular

José Cantero Sienra
Gerente General

Jorge Díaz de Bejaya
Presidente



ESTADOS FINANCIEROS AL 31 DE DICIEMBRE DE 2014

c.7 Inversiones

31 de diciembre de 2014

Concepto	Saldo Contable antes de Provisiones G.	Provisiones G.	Saldo Contable después de Provisiones G.
Bienes recibidos en recupero de créditos	70.485.741	(54.485.748)	15.999.993
Inversiones en Sociedades Privadas del País	8.045.538.448	0	8.045.538.448
TOTAL	8.116.024.189	(54.485.748)	8.061.538.441

31 de diciembre de 2013

Concepto	Saldo Contable antes de Provisiones G.	Provisiones G.	Saldo Contable después de Provisiones G.
Bienes recibidos en recupero de créditos	54.485.741	(53.016.055)	1.469.686
Inversiones en Sociedades Privadas del País	5.913.538.448	0	5.913.538.448
TOTAL	5.968.024.189	(53.016.055)	5.915.008.134

c.8 Bienes de Uso.

Los bienes de uso se exponen por su costo revaluado, de acuerdo con la variación del índice de precios al consumo, deducidas las depreciaciones acumuladas sobre la base de tasas determinadas por la Ley N° 125/91.

Bienes de usos propios

31 de diciembre de 2014

Concepto	Tasa de Depreciación en % Anual	Valor de Costo Revaluado G.	Depreciación Acumulada G.	Valor Contable Neto de Depreciación G.
Inmuebles – Terrenos	0	943.039.577	0	943.039.577
Inmuebles – Edificio	2,5	6.680.985.716	(2.240.277.510)	4.440.708.206
Muebles y Útiles	10	19.700.127.516	(9.352.580.704)	10.347.546.812
Equipos de Computación	25	12.941.063.208	(11.390.539.256)	1.550.523.952
Material de Transporte	20	2.970.898.570	(2.041.817.506)	929.081.064
TOTAL	-	43.236.114.587	(25.025.214.976)	18.210.899.611

Ángel Paredes Gonzalez
 Contador

Alberto Ugarte Ferrari
 Sindico Titular

José Cantero Sienra
 Gerente General

Jorge Díaz de Bedoya
 Presidente

Firmado al solo efecto de su identificación con el Informe de
Fecha **20 FEB 2015**
Controller contadores & Auditores

NOTAS A LOS ESTADOS FINANCIEROS AL 31 DE DICIEMBRE DE 2014

31 de diciembre de 2013

Concepto	Tasa de Depreciación en % Anual	Valor de Costo Revaluado G.	Depreciación Acumulada G.	Valor Contable Neto de Depreciación G.
Inmuebles – Terrenos	0	904.941.538	0	904.941.538
Inmuebles – Edificio	2,5	5.850.365.778	(2.058.258.758)	3.792.107.019
Muebles y Útiles	10	17.223.666.483	(7.767.282.951)	9.456.383.532
Equipos de Computación	25	12.049.656.871	(10.429.572.111)	1.620.084.760
Material de Transporte	20	2.482.262.054	(1.674.701.191)	807.560.863
TOTAL	-	38.510.892.724	(21.929.815.011)	16.581.077.713

c.9 Cargos Diferidos.

31 de diciembre de 2014

Concepto	Saldo Neto Inicial G.	Aumento G.	Amortización G.	Saldo Neto Final G.
Bienes Intangibles- Sistemas	451.611.758	1.136.490.624	(157.766.297)	1.430.336.085
Mejoras e Instalaciones en Inmuebles Arrendados	9.019.812.687	2.405.177.856	(2.993.411.316)	8.431.579.227
Materiales de Escritorio y Otros	514.502.630	577.795.754	(514.502.630)	577.795.754
TOTAL	9.985.927.075	4.119.464.234	(3.665.680.243)	10.439.711.066

31 de diciembre de 2013

Concepto	Saldo Neto Inicial G.	Aumento G.	Amortización G.	Saldo Neto Final G.
Bienes Intangibles- Sistemas	369.211.341	121.565.778	(39.165.361)	451.611.758
Mejoras e Instalaciones en Inmuebles Arrendados	6.669.082.150	4.335.956.523	(1.985.225.986)	9.019.812.687
Materiales de Escritorio y Otros	389.532.424	514.502.630	(389.532.424)	514.502.630
TOTAL	7.427.825.915	4.972.024.931	(2.413.923.771)	9.985.927.075

c.10 Pasivos Subordinados.

La entidad no posee pasivos subordinados.

c.11 Limitaciones a la libre disponibilidad de los activos, del patrimonio o cualquier otra restricción al derecho de propiedad, con excepción de:


- a. **Encajes Legales:** la cuenta Banco Central del Paraguay, del rubro Disponible, por Gs. 32.452.821.661, corresponde a cuentas de disponibilidad restringida mantenida en dicha institución en concepto de Encajes Legales.

Ángel Paredes Gonzalez
Contador

Alberto Ugarte Ferrari
Síndico Titular

José Cantero Sienra
Gerente General

Jorge Díaz de Bedoya
Presidente



NOTAS A LOS ESTADOS FINANCIEROS AL 31 DE DICIEMBRE DE 2014

b. **Reserva Legal:** de acuerdo con el artículo 27° de la Ley N° 861 “General de Bancos y Financieras y Otras Entidades de Crédito” de fecha 24.06.96, las entidades financieras deberán contar con una reserva no menor al equivalente del 100% (cien por ciento) de su capital, la cual se constituirá transfiriendo anualmente no menos del 20% (veinte por ciento) de las utilidades netas de cada ejercicio.

El artículo 28° de la mencionada Ley, establece que los recursos de la reserva legal se aplican automáticamente a la cobertura de pérdidas registradas en el ejercicio financiero. En los siguientes ejercicios el total de las utilidades deberán destinarse a la reserva legal hasta tanto se alcance nuevamente el monto mínimo de la misma, o el más alto que se hubiere obtenido en el proceso de su constitución.

En cualquier momento, el monto de la reserva podrá ser incrementado con aportes de dinero en efectivo.

c.12 Garantía otorgada respecto a Pasivos.

No existen garantías otorgadas respecto a pasivos.

c.13 Distribución de créditos y obligaciones por intermediación financiera según sus vencimientos



31 de diciembre de 2014

Concepto	Plazos que restan para su vencimiento					Total G.
	Hasta 30 días G.	De 31 hasta 180 días G.	De 181 hasta 365 días G.	Más de 365 hasta 1095 días G.	Más de 1095 días G.	
Crédito vigente Sector financiero	14.123.111.628	4.647.730.137	7.662.836.987	4.991.080.230	0	31.424.758.982
Crédito vigente Sector No	103.192.260.642	353.243.802.526	176.983.708.049	157.771.066.476	7.243.032.265	798.433.869.959
Total Créditos Vigentes	117.315.372.270	357.891.532.663	184.646.545.036	162.762.146.707	7.243.032.265	829.858.628.941
Obligaciones Sector financiero	21.258.190.769	25.878.592.490	57.874.800.065	53.623.207.104	10.045.496.574	168.680.287.003
Obligaciones Sector No	209.048.848.934	138.089.406.132	152.770.719.147	195.442.886.786	58.858.492.195	754.210.353.195
Total Obligaciones	230.307.039.704	163.967.998.623	210.645.519.213	249.066.093.891	68.903.988.768	922.890.640.198

Angel Paredes Gonzalez
Contador

Alberto Ugarte Ferrari
Síndico Titular

José Cantero Sienra
Gerente General

Jorge Díaz de Bedoya
Presidente

Firmado al solo efecto de su identificación con el Informe de
Fecha **20 FEB 2015**
Controller contadores & Auditores

NOTAS A LOS ESTADOS FINANCIEROS AL 31 DE DICIEMBRE DE 2014


31 de diciembre de 2013

Concepto	Plazos que restan para su vencimiento					Total G.
	Hasta 30 días G.	De 31 hasta 180 días G.	De 181 hasta 365 días G.	Más de 365 hasta 1095 días G.	Más de 1095 días G.	
Crédito vigente Sector financiero	6.906.311	759.870.900	80.000.000	350.000.000	0	1.196.777.211
Crédito vigente Sector No	83.760.986.208	292.088.739.435	153.011.444.409	97.079.715.527	7.860.216.547	633.801.102.126
Total Créditos Vigentes	83.767.892.519	292.848.610.335	153.091.444.409	97.429.715.527	7.860.216.547	634.997.879.337
Obligaciones Sector financiero	17.002.886.115	39.056.290.383	27.098.051.877	19.880.394.791	4.413.003.032	107.450.626.198
Obligaciones Sector No	157.235.045.466	146.001.239.302	125.017.014.693	152.195.072.821	1.421.893.195	581.870.265.477
Total Obligaciones	174.237.931.582	185.057.529.685	152.115.066.570	172.075.467.612	5.834.896.227	689.320.891.675

c.14 Concentración de la cartera por número de clientes.

31 de diciembre de 2014

Número de Cliente	Monto y Porcentaje de la Cartera			
	Vigente G.	%	Vencida G.	%
10 Mayores Deudores	50.989.127.439	6,39	2.584.040.020	9,92
50 Mayores Deudores	50.325.795.525	6,30	3.824.775.306	14,69
100 Mayores Deudores	35.427.194.798	4,44	4.107.801.392	15,78
Otros	661.691.752.197	82,87	15.518.687.624	59,61
TOTAL	798.433.869.959	100,00	26.035.304.342	100,00



31 de diciembre de 2013

Número de Cliente	Monto y Porcentaje de la Cartera			
	Vigente G.	%	Vencida G.	%
10 Mayores Deudores	22.580.283.067	3,49	2.397.174.392	9,21
50 Mayores Deudores	29.348.842.635	4,54	3.337.680.628	12,82
100 Mayores Deudores	28.551.345.394	4,42	4.201.582.661	16,14
Otros	566.025.753.044	87,55	16.098.866.661	61,83
TOTAL	646.506.224.140	100,00	32.163.626.576	100,00

Angel Paredes Gonzalez Contador

 Alberto Ugarte Ferrari Síndico Titular

 José Cantero Sienra Gerente General

 Jorge Díaz de Bedoya Presidente

NOTAS A LOS ESTADOS FINANCIEROS AL 31 DE DICIEMBRE DE 2014

c.15 Créditos y Contingencias con Personas y Empresas Vinculadas.

31 de diciembre de 2014


Concepto	Saldo Contable antes de Previsiones	Previsiones	Saldo Contable después de Previsiones
	G.	G.	G.
Créditos vigentes sector no financiero	22.454.773.000	0	22.454.773.000
TOTAL	22.454.773.000	0	22.454.773.000

31 de diciembre de 2013

Concepto	Saldo Contable antes de Previsiones	Previsiones	Saldo Contable después de Previsiones
	G.	G.	G.
Créditos vigentes sector no financiero	10.665.603.000	0	10.665.603.000
TOTAL	10.665.603.000	0	10.665.603.000

c.16 Hechos Relevantes

No existen otros hechos que por su importancia justifiquen su exposición en estos estados financieros.



D) Patrimonio Neto

d.1 Evolución del patrimonio neto

31 de diciembre de 2014

Concepto	Saldo al Inicio del Ejercicio G.	Movimientos		Saldo al Cierre del Ejercicio G.
		Aumento G.	Disminución G.	
Capital Integrado	47.032.300.000	11.467.700.000	0	58.500.000.000
Aportes no Capitalizados	0	11.467.700.000	11.467.700.000	0
Ajustes al Patrimonio	8.098.465.345	757.118.521	0	8.855.583.866
Reservas	33.623.704.946	7.773.593.017	0	41.397.297.963
Resultados Acumulados	0	16.273.593.017	16.273.593.017	0
Resultados del Ejercicio	16.273.593.017	20.996.551.625	16.273.593.017	20.996.551.625
TOTAL	105.028.063.308	68.736.256.180	44.014.886.034	129.749.433.454

[Signature]
Ángel Paredes Gonzalez
Contador

[Signature]
Alberto Ugarte Ferrari
Síndico Titular

[Signature]
José Cantero Sierra
Gerente General

[Signature]
Jorge Díaz de Bedoya
Presidente

NOTAS A LOS ESTADOS FINANCIEROS AL 31 DE DICIEMBRE DE 2014


31 de diciembre de 2013

Concepto	Saldo al Inicio del Ejercicio G.	Movimientos		Saldo al Cierre del Ejercicio G.
		Aumento G.	Disminución G.	
Capital Integrado	39.025.000.000	8.007.300.000	0	47.032.300.000
Aportes no Capitalizados	0	8.007.300.000	8.007.300.000	0
Ajustes al Patrimonio	7.443.498.342	654.967.003	0	8.098.465.345
Reservas	28.967.245.741	4.656.459.204	0	33.623.704.946
Resultados Acumulados	0	10.656.459.205	10.656.459.205	0
Resultados del Ejercicio	10.656.459.205	16.273.593.017	10.656.459.205	16.273.593.017
TOTAL	86.092.203.289	48.256.078.430	29.320.218.410	105.028.063.308

E) Información referente a las Contingencias

e.1 Líneas de crédito

Líneas de Crédito	31 de diciembre de 2014	31 de diciembre de 2013
Créditos a utilizar mediante uso de tarjetas	78.750.251.889	47.136.185.377
Beneficiarios por Líneas de Créditos	0	0
Total Líneas de Créditos	78.750.251.889	47.136.185.377



F) Información referente a los Resultados.

f.1 Reconocimiento de ganancias y pérdidas.

Para el reconocimiento de las ganancias y las pérdidas se ha aplicado el principio contable de lo devengado, salvo en lo que se refiere a los productos financieros devengados y no percibidos, correspondientes a los deudores clasificados en las categorías de riesgo superior a la de "Riesgo Normal".

Estos productos, de acuerdo con la Resolución del Directorio del Banco Central del Paraguay N° 1, Acta N° 60, del 26 de setiembre de 2007, solamente pueden reconocerse como ganancias en el momento de su percepción.

Angel Paredes Gonzalez
Contador

Alberto Ugarte Ferrari
Síndico Titular

José Cantero Sienra
Gerente General

Jorge Díaz de Bedoya
Presidente

NOTAS A LOS ESTADOS FINANCIEROS AL 31 DE DICIEMBRE DE 2014

f.2 Diferencia de cambio en moneda extranjera.

Concepto	31 de diciembre 2014 G.	31 de diciembre 2013 G.
Ganancias por valuación de activos y pasivos financieros en moneda extranjera	123.653.572.825	120.595.691.808
Pérdidas por valuación de pasivos y activos financieros en moneda extranjera	(126.898.749.137)	(109.001.020.241)
Ganancias por valuación de otros activos y pasivos en moneda extranjera	17.441.041.534	8.419.760.740
Pérdidas por valuación de otros activos y pasivos en moneda extranjera	(14.860.517.640)	(5.344.279.857)
Diferencia de cambio neto sobre el total de activos y pasivos en moneda	(664.652.418)	(257.673.707)

f.3 Otros.

Concepto	31 de diciembre de 2014 G.	31 de diciembre de 2013 G.
Gravámenes Departamentales	844.791.619	733.191.456
Impuesto al Valor Agregado	478.485.138	501.045.851
Otros Impuestos Nacionales	340.089.704	459.015.044
Donaciones	68.800.000	41.574.535
Pérdidas por Operaciones	13.096.693.536	12.681.422.399
Otros	0	826.301
Total	14.828.859.997	14.417.075.586

G) Hechos posteriores al cierre del ejercicio.

No existen hechos posteriores al cierre del ejercicio que impliquen alteraciones significativas en la estructura patrimonial y los resultados del nuevo ejercicio.

H) Efectos Inflacionarios.

No se han aplicado procedimientos de ajuste por inflación.



Ángel Paredes Gonzalez
Contador

Alberto Ugarte Ferrari
Síndico Titular

José Cantero Sienra
Gerente General

Jorge Díaz de Bedoya
Presidente

OPINION DE LOS AUDITORES EXTERNOS INDEPENDIENTES

A los señores
Presidente y Miembros del Directorio de
Interfisa Financiera S.A.E.C.A.
Asunción, Paraguay

Identificación de los estados financieros objeto de la auditoría.


Hemos auditado los estados financieros adjuntos de Interfisa Financiera S.A.E.C.A., que comprenden el Estado de Situación Patrimonial al 31 de Diciembre de 2014, y sus correspondientes Estados de Resultados y de Flujo de Efectivo por el ejercicio anual terminado en esa fecha; así como sus notas que contienen un resumen de las políticas contables significativas aplicadas y otras notas explicativas. Los estados financieros correspondientes al ejercicio anterior finalizados el 31 de diciembre de 2013, fueron auditados por nosotros, y en fecha 26 de febrero de 2014 emitimos una opinión sin salvedades.

Responsabilidad del Directorio sobre los estados financieros.

El Directorio de Interfisa Financiera S.A.E.C.A., es responsable por la preparación y presentación razonable de estos estados financieros de acuerdo con las normas y reglamentaciones contables emitidas por la Superintendencia de Bancos del Banco Central del Paraguay, la Comisión Nacional de Valores y con normas contables vigentes en Paraguay. Dicha responsabilidad incluye el diseño, implementación y mantenimiento de un sistema de control interno adecuado para la preparación y presentación razonable de estados financieros que estén libres de errores significativos, debido ya sea a fraude o error, la selección y aplicación de políticas contables apropiadas; y efectuar estimaciones contables que sean razonables en las circunstancias.

Responsabilidad del Auditor y alcance.

Nuestra responsabilidad es expresar una opinión sobre estos estados financieros con base en nuestra auditoría. Efectuamos nuestra auditoría de conformidad con los estándares de auditoría establecidos en el "Manual de Normas y Reglamentaciones de Auditoría Independiente para las Entidades Financieras" aprobados por la Superintendencia de Bancos (Resolución SB.SG N° 313/01), la Comisión Nacional de Valores (Anexo V de la Resolución 823/04) y con Normas Internacionales de Auditoría. Estas normas requieren que cumplamos con requisitos éticos y que planifiquemos y realicemos la auditoría para obtener una seguridad razonable acerca de si los estados financieros están libres de errores significativos. Una auditoría implica la aplicación de procedimientos para obtener evidencia de auditoría acerca de los importes y las revelaciones en los estados financieros. Los procedimientos seleccionados dependen del juicio del auditor, incluyendo la evaluación de los riesgos de errores significativos en los estados financieros, debido ya sea a fraude o error. Al efectuar esas evaluaciones de riesgos, el auditor considera lo adecuado del control interno para la preparación y presentación razonable de los estados financieros de la empresa, a fin de diseñar procedimientos de auditoría que sean apropiados en las circunstancias, pero no para el propósito de expresar una opinión sobre la eficacia del control interno de la empresa.




Una auditoría también incluye evaluar lo apropiado de las políticas contables utilizadas y la razonabilidad de las estimaciones contables efectuadas por el Directorio de la empresa, así como evaluar la presentación de los estados financieros tomados en su conjunto. Consideramos que la evidencia de auditoría que hemos obtenido, es suficiente y apropiada para emitir, con una base razonable, nuestra opinión de auditoría.

Opinión

En nuestra opinión, los estados financieros mencionados precedentemente presentan razonablemente, en todos sus aspectos significativos, la situación patrimonial de Interfisa Financiera S.A.E.C.A., al 31 de diciembre de 2014, y el resultado de sus operaciones, la evolución de su patrimonio y su flujo de efectivo, por el ejercicio terminado en esa fecha, de acuerdo con las normas, reglamentaciones e instrucciones emitidas por la Superintendencia de Bancos del Banco Central del Paraguay, la Comisión Nacional de Valores y con normas contables vigentes en Paraguay.

Javier S. Rojas S.
Socio
Mat. Prof. CCP N° C-143

PKF Controller Contadores & Auditores
Firma Miembro de PKF International Limited
Mat. Prof. CCP N° F-26
Res. SB.SG. N° 0074/01
Reg. CNV N° AE-030
RUC. 80026558-0



20 de febrero de 2015
Asunción, Paraguay