


ESTADO DE SITUACION PATRIMONIAL COMPARATIVO

| ACTIVO | 31-mar-15 | 31-mar-14 | Diferencia | % VARIAC. |
|---|--------------------------|------------------------|------------------------|---------------|
| DISPONIBLE | 218.378.791.553 | 132.658.961.424 | 85.719.830.129 | 64,62% |
| Caja | 57.723.800.429 | 33.779.429.104 | 23.944.371.325 | |
| Banco Central del Paraguay | 136.476.094.253 | 56.128.078.732 | 80.348.015.521 | |
| Otras Instituciones Financieras | 17.369.403.610 | 43.792.997.291 | -26.423.593.681 | |
| Cheques para Compensar | 7.932.461.373 | 0 | 7.932.461.373 | |
| Otros Documentos para Compensar (Previsiones) | 476.589 | -1.041.543.703 | -81.900.998 | |
| VALORES PUBLICOS Y PRIVADOS | 34.112.771.067 | 24.789.615.546 | 9.323.155.521 | 37,61% |
| Valores Públicos | 34.112.771.067 | 24.789.615.546 | 9.323.155.521 | |
| CRED.VIG.INTERM.FINANC.-SECTOR FINANC. | 51.434.544.308 | 9.401.345.884 | 42.033.198.424 | 448,2% |
| Otras Instituciones Financieras | 17.257.309.426 | 9.283.613.556 | 7.973.695.870 | |
| Operaciones a Liquidar | 33.700.000.000 | 117.732.328 | 33.582.267.672 | |
| Deudores p/Productos Financ.Deveng. | 477.234.882 | 0 | 477.234.882 | |
| CRED.VIG.INTERM.FINANC.-SECTOR NO FINAN. | 866.481.275.849 | 638.698.706.888 | 227.782.568.962 | 35,66% |
| Préstamos | 854.938.480.130 | 629.467.911.293 | 225.470.568.837 | |
| Deudores p/Productos Financ.Deveng. (Previsiones) | 27.916.245.326 | 22.969.487.548 | 4.946.757.778 | |
| | -16.373.449.607 | -13.738.691.953 | -2.634.757.653 | |
| CREDITOS DIVERSOS | 9.261.573.076 | 7.990.465.446 | 1.271.107.630 | 15,91% |
| CREDITOS VENCIDOS POR INTERM.FINANC. | 13.482.834.379 | 10.392.962.685 | 3.089.871.695 | 29,73% |
| Sector no Financiero | 40.662.569.082 | 30.321.916.795 | 10.340.652.287 | |
| Creditos vencidos SNF | 15.675.769.278 | 12.154.542.921 | 3.521.226.357 | |
| Deudores en plan de regularización | 218.782.292 | 230.777.015 | -11.994.723 | |
| Créditos morosos | 21.610.566.946 | 15.724.449.794 | 5.886.117.152 | |
| Deudores p/Productos Financ.Deveng. (Previsiones) | 3.157.450.566 | 2.212.147.065 | 945.303.501 | |
| | -27.179.734.703 | -19.928.954.110 | -7.250.780.592 | |
| INVERSIONES | 8.897.846.753 | 5.915.008.134 | 2.982.838.619 | 50,43% |
| Títulos Privados | 8.045.538.448 | 5.913.538.448 | 2.132.000.000 | |
| Otras Inversiones (Previsiones) | 906.794.053 | 54.485.741 | 852.308.312 | |
| | -54.485.748 | -53.016.055 | -1.469.693 | |
| BIENES DE USO | 18.437.183.893 | 17.375.080.329 | 1.062.103.564 | 6,11% |
| Propios | 18.437.183.893 | 17.375.080.329 | 1.062.103.564 | |
| CARGOS DIFERIDOS | 11.971.938.195 | 9.486.573.109 | 2.485.365.086 | 26,20% |
| TOTAL ACTIVO | 1.232.458.759.074 | 856.708.719.445 | 375.750.039.629 | 43,86% |
| PASIVO | 31-mar-15 | 31-mar-14 | Diferencia | % VARIAC |
| OBLIGAC.INTERM.FINANC.-SEC. FINANC. | 180.750.432.402 | 92.724.963.438 | 88.025.468.963 | 94,93% |
| Banco Central del Paraguay | 1.049.131.987 | 762.532.543 | 286.599.444 | |
| Otras Inst.Financ.Plazo Fijo no Reaj. | 82.473.951.694 | 47.465.296.000 | 35.008.655.694 | |
| Bancos Privados | 23.816.667.000 | 0 | 23.816.667.000 | |
| Operaciones a Liquidar | 33.859.991.666 | 0 | 33.859.991.666 | |
| Préstamos de Entidades Financieras | 36.158.141.887 | 41.733.825.128 | -5.575.683.240 | |
| Acreedores p/Cargos Financ.Deveng. | 3.392.548.167 | 2.763.309.767 | 629.238.399 | |
| OBLIGAC.INTERM.FINANC.-SEC. NO FINAN. | 890.263.049.936 | 633.046.453.169 | 257.216.596.767 | 40,63% |
| Depósitos - Sector Privado | 829.064.196.736 | 594.340.778.389 | 234.723.418.347 | |
| Otras Obligaciones | 108.183.406 | 100.183.773 | 7.999.633 | |
| Sector Publico | 21.479.900.000 | 16.658.500.000 | 4.821.400.000 | |
| Bonos Subordinados | 25.000.000.000 | 10.000.000.000 | 15.000.000.000 | |
| Acreedores p/Cargos Financ.Deveng. | 14.610.769.794 | 11.946.991.007 | 2.663.778.787 | |
| OBLIGACIONES DIVERSAS | 17.470.043.880 | 14.550.805.157 | 2.919.238.723 | 20,06% |
| Acreedores Fiscales | 3.098.154.583 | 1.256.358.326 | 1.841.796.257 | |
| Acreedores Sociales | 2.426.791.922 | 794.108.878 | 1.632.683.044 | |
| Dividendos a Pagar | 147.138.245 | 147.138.248 | -3 | |
| Otras Obligaciones Diversas | 11.797.959.130 | 12.353.199.705 | -555.240.575 | |
| PROVISIONES | 4.832.248.640 | 3.667.004.915 | 1.165.243.725 | 31,78% |
| TOTAL PASIVO | 1.093.315.774.857 | 743.989.226.679 | 349.326.548.178 | 46,95% |
| PATRIMONIO NETO | 31-mar-15 | 31-mar-14 | Diferencia | % VARIAC |
| CAPITAL INTEGRADO | 60.000.000.000 | 49.392.300.000 | 10.607.700.000 | 21,48% |
| Aportes No Capitalizados | 1.682.100.000 | 0 | 1.682.100.000 | |
| AJUSTES AL PATRIMONIO | 9.038.325.358 | 8.537.637.465 | 500.687.893 | 5,86% |
| RESERVAS | 41.397.297.963 | 37.228.999.719 | 4.168.298.244 | 11,20% |
| RESULTADOS ACUMULADOS | 20.996.551.625 | 12.668.298.244 | 8.328.253.381 | 65,74% |
| RESULTADOS DEL EJERCICIO | 6.028.709.270 | 4.892.257.338 | 1.136.451.932 | 23,23% |
| TOTAL PATRIMONIO NETO | 139.142.984.216 | 112.719.492.766 | 26.423.491.450 | 23,44% |
| TOTAL PASIVO + PATRIMONIO NETO | 1.232.458.759.074 | 856.708.719.445 | 375.750.039.629 | 43,86% |



Angel Paredes
Contador

Salomón Melgarejo
Síndico Titular

José Cantero Sienra
Gerente General

Dario Arca Gutiérrez
Vicepresidente Ejecutivo

ESTADO DE RESULTADOS COMPARATIVOS


| CUENTAS | 31-mar-15 | 31-mar-14 | Diferencia | % VARIAC. |
|---|-----------------------|-----------------------|-----------------------|----------------|
| GANANCIAS FINANCIERAS | 52.075.573.117 | 34.214.960.156 | 17.860.612.961 | 52,20% |
| Creditos Vigentes-Sector Financ. | 1.597.606.500 | 244.393.116 | 1.353.213.384 | |
| Creditos Vigentes-Sector no Financ. | 49.867.186.138 | 33.478.602.287 | 16.388.583.851 | |
| Creditos Vencidos | 610.780.478 | 491.964.753 | 118.815.725 | |
| Rentas y Dif. En Cotizac. Valores Publicos | 0 | 0 | 0 | |
| PERDIDAS FINANCIERAS | 19.218.035.974 | 13.794.405.909 | 5.423.630.065 | 39,32% |
| Por Obligaciones-Sector Financ. | 2.701.405.352 | 2.013.064.581 | 688.340.771 | |
| Por Obligaciones-Sector no Financ. | 16.516.630.621 | 11.781.341.328 | 4.735.289.293 | |
| RESULTADO FINANCIERO ANTES DE PREVIS. | 32.857.537.143 | 20.420.554.247 | 12.436.982.896 | 60,90% |
| PREVISIONES | 8.004.247.396 | 4.434.728.459 | 3.569.518.937 | 80,49% |
| Constitución de Previsiones | 13.622.578.457 | 8.328.229.992 | 5.294.348.465 | |
| (Desafectación de Previsiones) | 5.618.331.061 | 3.893.501.533 | 1.724.829.528 | |
| RESULTADO FINANC.DESPUES DE PREVISION. | 24.853.289.747 | 15.985.825.788 | 8.867.463.959 | 55,47% |
| RESULTADO POR SERVICIOS | 3.312.141.539 | 2.492.791.736 | 819.349.804 | 32,87% |
| Ganancias por Servicios | 4.513.000.686 | 3.614.669.062 | 898.331.624 | |
| (Perdidas por Servicios) | 1.200.859.147 | 1.121.877.326 | 78.981.820 | |
| RESULTADOS POR VALUACIÓN | -254.314.024 | -286.818.449 | 32.504.425 | -11,33% |
| Ingresos por Valuación | 139.425.236.608 | 32.359.846.833 | 107.065.389.775 | |
| Egresos por Valuación | 139.679.550.632 | 32.646.665.281 | 107.032.885.350 | |
| RESULTADOS POR OPERACIONES DE CAMBIO | 1.227.374.163 | 1.683.645.891 | -456.271.728 | -27,10% |
| Ganancia por Cambio y Arbitraje | 5.725.991.749 | 5.082.848.459 | 643.143.290 | |
| Perdidas por Cambio y Arbitraje | 4.498.617.586 | 3.399.202.568 | 1.099.415.018 | |
| RESULTADO BRUTO | 29.138.491.424 | 19.875.444.966 | 9.263.046.459 | 46,61% |
| OTRAS GANANCIAS OPERATIVAS | 6.088.949.934 | 4.098.992.884 | 1.989.957.049 | 48,55% |
| Ganancias por Creditos Diversos | 6.088.949.934 | 4.098.992.884 | 1.989.957.049 | |
| OTRAS PERDIDAS OPERATIVAS | 29.895.360.698 | 21.031.284.995 | 8.864.075.703 | 42,15% |
| Retribucion al Personal y Cargas Soc. | 16.101.789.094 | 10.492.103.440 | 5.609.685.654 | 53,47% |
| Gastos Generales | 12.000.849.274 | 9.275.787.591 | 2.725.061.683 | 29,38% |
| Depreciación de Bienes de Uso | 854.960.695 | 715.784.138 | 139.176.557 | |
| Amortización Cargos Diferidos | 932.680.450 | 544.258.018 | 388.422.432 | |
| Otras | 5.081.185 | 3.351.808 | 1.729.377 | |
| RESULTADO OPERATIVO NETO | 5.332.080.661 | 2.943.152.855 | 2.388.927.806 | 81,17% |
| RESULTADOS EXTRAORDINARIOS | 696.628.610 | 476.614.075 | 220.014.535 | 46,16% |
| Ganancias Extraordinarias | 696.628.610 | 476.614.075 | 220.014.535 | |
| (Perdidas Extraordinarias) | 0 | 0 | 0 | |
| AJUSTE DE RESULTADOS ANTERIORES | 0 | 0 | 0 | 0 |
| Ganancias Financieras | | | | |
| (Pérdidas Financieras) | | | | |
| RESULTADO ANTES DE IMP. A LA RENTA | 6.028.709.270 | 3.419.766.930 | 2.608.942.340 | 76,29% |
| Impuesto a la Renta | 0 | 0 | 0 | |
| UTILIDAD DEL EJERC.DESPUES DE RENTA | 6.028.709.270 | 3.419.766.930 | 2.608.942.340 | 76,29% |

Angel Paredes
Contador

Salomón Melgarejo
Síndico Titular

José Cantero Sienna
Gerente General

Dario Arce Gutiérrez
Vicepresidente Ejecutivo



I. Cartera Total Clasificada al 31/03/2015

| Categoría | Total Riesgos | Previs. Necesarias | Total Préstamos | Porcentaje |
|---|------------------------|-----------------------|------------------------|----------------|
| 1 | 789.226.227.000 | 0 | 789.226.227.000 | 84,36% |
| 1a | 108.721.025.000 | 349.026.000 | 108.371.999.000 | 11,58% |
| 1b | 15.273.931.000 | 204.367.000 | 15.069.564.000 | 1,61% |
| 2 | 8.691.745.000 | 981.418.000 | 7.710.327.000 | 0,82% |
| 3 | 11.387.492.000 | 3.407.019.000 | 7.980.473.000 | 0,85% |
| 4 | 12.100.585.000 | 6.314.648.000 | 5.785.937.000 | 0,62% |
| 5 | 5.013.320.000 | 3.822.384.000 | 1.190.936.000 | 0,13% |
| 6 | 19.692.098.000 | 19.432.199.000 | 259.899.000 | 0,03% |
| TOTALES | 970.106.423.000 | 34.511.061.000 | 935.595.362.000 | 100,00% |
| Previsiones Généricas Exigidas | | 4.677.976.810 | | |
| Total Previsiones Exigidas | | 39.189.037.810 | | |
| Previsiones Existentes en los Estados Contables | | 43.553.184.310 | | |
| Superavit de Previsiones | | 4.364.146.500 | | |

II. Cuadro Demostrativo de Variación del Patrimonio Neto

| Concepto | Saldo 31/12/2014 | Aumento | Disminucion | Saldo 31/03/2015 |
|--------------------------|------------------------|-----------------------|-----------------------|------------------------|
| Capital Integrado | 58.500.000.000 | 1.500.000.000 | 0 | 60.000.000.000 |
| Aportes no Capitalizados | 0 | 3.182.100.000 | 1.500.000.000 | 1.682.100.000 |
| Ajustes al Patrimonio | 8.855.583.866 | 182.741.492 | 0 | 9.038.325.358 |
| Reservas | 41.397.297.963 | 0 | 0 | 41.397.297.963 |
| Resultados Acumulados | 0 | 20.996.551.625 | 0 | 20.996.551.625 |
| Resultados del Ejercicio | 20.996.551.625 | 6.028.709.270 | 20.996.551.625 | 6.028.709.270 |
| TOTALES | 129.749.433.454 | 31.890.102.387 | 22.496.551.625 | 139.142.984.216 |

III. Resultado del Ejercicio

| | Al 31/12/14 | 31/03/2015 | Al 31/12/15 |
|-------------------------|-------------|------------|-------------|
| Resultado del Ejercicio | | | |
| Patrimonio Neto | 22% | 5% | 22% |

Angel Paredes
Contador

Salomón Melgarejo
Síndico Titular

José Cantero Sienna
Gerente General

Dario Arce Gutiérrez
Vicepresidente Ejecutivo



GRUPO INTERNACIONAL DE FINANZAS S.A.E.C.A.



NOTAS A LOS ESTADOS CONTABLES AL 31 DE MARZO DE 2015

a. Consideración por el Directorio

El Balance de Situación Patrimonial, el Estado de Resultados y Notas a los Estados Contables al 31 de Marzo de 2015, han sido aprobados por el Directorio según consta en Acta N° 23/2015 de fecha 08 de Abril de 2015.

b. Información Básica sobre la Entidad Financiera

b.1. Naturaleza Jurídica

Sociedad Anónima Emisora de Capital Abierto.

b.2. Base de preparación de los Estados Contables

b.2.1. Los Estados Contables expuestos han sido formulados de acuerdo con las normas contables dictadas por el Banco Central del Paraguay.

b.2.2. El modelo se sustenta en una base convencional de costo histórico, reflejando parcialmente los efectos de las variaciones en el poder adquisitivo de la Moneda Nacional en las cuentas de Bienes de Uso y en Moneda Extranjera, las que se exponen a valores actualizados.

b.2.3. Los Bienes de Uso están valorizados a su costo más los incrementos resultantes de las revaluaciones hechas por mandato legal, Ley 125/91 y menos la depreciación acumulada. La depreciación es calculada siguiendo el método de línea recta, a tasas que están dentro de los límites reglamentados por las leyes tributarias, y que se consideran adecuadas para extinguir el valor bruto de los bienes al fin de la vida útil. El costo de las renovaciones y mejoras es incorporado al activo, en tanto que el mantenimiento y las reparaciones es cargado a gastos, según corresponda. El costo, la revaluación y la depreciación acumulada de los bienes vendidos o retirados, son eliminados de las cuentas del activo, y la ganancia ó pérdida es aplicada a resultados.

b.2.4. Las inversiones financieras están evaluadas a su costo.

b.2.5. Las provisiones se efectúan en función a criterios establecidos por el Banco Central del Paraguay, para evaluar y clasificar la Cartera de Créditos, tomando en cuenta entre otros factores la situación económica de los deudores, la evolución de su crédito y las garantías recibidas en cobertura de los mismos.

b.2.6. Los ingresos y los gastos por intereses son reconocidos como tales cuando devengan a excepción de los intereses de operaciones activas en situación dudosa o en cobranza judicial, que son reconocidos como ingresos, de acuerdo a la Resolución No. 1, Acta 60 del 26.09.07.

b.2.7. Los saldos en moneda extranjera se registran a los tipos de cambios fijados por el Banco Central del Paraguay.

b.3. Sucursales y Agencias.

La Entidad cuenta con Sucursales en: Asunción; Villa Morra, Pinozá, Plaza Uruguaya, Gral. Díaz, Pettrossi y en las ciudades de Encarnación, Fernando de la Mora, Avda. Mcal. Lopez (Fdo. De la Mora II), Lambaré, Villa Elisa, San Lorenzo, Luque, Mariano Roque Alonso, Carapeguá, Caacupé, San Ignacio, Coronel Oviedo, Caaguazú, San Estanislao, Campo 9; Ciudad del Este, Coronel Bogado, Itaugua, Villarrica, Santa Rosa del Aguaray y Salto del Guairá, Obligado, Pilar, Paraguari, Villa Hayes, San Juan Nepomuceno, Quiindy, y Curuguaty y Limpio – Centros de Atención al Cliente (CAC): en la ciudad de Maria Auxiliadora, Nueva Esperanza y Natalio, Colegio de Contadores del Paraguay, Nemby y Limpio, Caaguazu y San Pedro del Paraná. No cuenta con sucursales en el exterior.



b.4. Participación en otras Sociedades

La entidad tiene participación en las siguientes instituciones:

| Sociedad | Valores de Adquisición G. | Previsiones G. | Valor Contable Neto G. |
|-------------------------------|---------------------------|----------------|------------------------|
| Bepsa del Paraguay S.A.E.C.A. | 159.086.842 | - | 159.086.842 |
| Bancard S.A. | 6.946.151.606 | - | 6.946.151.606 |
| Pronet S.A. | 940.300.000 | - | 940.300.000 |
| Total | 8.045.538.448 | - | 8.045.538.448 |

b.5. Composición del Capital

| | |
|--------------------|------------------|
| Capital Autorizado | 60.000.000.000.- |
| Capital Suscrito | 60.000.000.000.- |
| Capital Integrado | 60.000.000.000.- |

Características de las Acciones:

| | |
|--|----------------------|
| - Ordinarias de Voto Múltiple: con derecho ordinario al cobro de dividendos y a cinco (5) votos por acción | Gs.20.000.000.000.- |
| - Ordinaria Simple: con derecho ordinario al cobro de dividendos y a un (1) voto por cada acción | Gs. 30.000.000.000.- |
| - Preferidas: con derecho preferente al cobro de dividendos y con derecho a cero (0) voto por cada acción | Gs. 10.000.000.000.- |

b.6. Nómina del Directorio, Personal Superior y Plana Ejecutiva.
Directorio

Presidente : Jorge Diaz de Bedoya
Vice-Presidente : Darío Arce Gutiérrez
Directores Titulares : Dido Florentín Bogado
 : Abelardo Brugada Saldívar
 : Salomón Melgarejo

Directores Suplentes : Gabriel Diaz de Bedoya Hines
 : Carmen Perrone de Arce


Síndico Titular : Alberto Ugarte Ferrari

Síndico Suplente : Horacio Garcia Barros



Plana Ejecutiva

| | |
|---|----------------------|
| Vice presidente Ejecutivo: | Darío Arce Gutiérrez |
| Director Ejecutivo: | Carlos Moreno |
| Gerente General: | José Cantero Sienra |
| Gerente de Área Operaciones: | Ulises Villanueva |
| Gerente Comercial: | Silvia Arce |
| Gerente de Área de Créditos y Cobranzas: | José Oviedo |
| Gerente de Unidad de Control y Gestión de Riesgo Integral: | Carlos Villamayor |
| Gerente de Gestión de Personas y RSE: | Ivonete da Silva: |
| Gerente de la Unidad de Seguridad Integral: | Héctor Aguirre |
| Gerente de la Unidad de Auditoría Interna: | Nelson Gnemmi |
| Gerente Dpto. de Sistemas: | Diesil Masi |
| Gerente Dpto. Financiero: | Walter Rolandi |
| Gerente Dpto. de Administración: | Angel Paredes |
| Gerente de Dpto. de Procesos: | Carlos Salcedo |
| Gerente Dpto. Evaluación de Créditos: | Myrian Romero |
| Gerente Dpto. Productos, Servicios y Canales: | Julio Salinas |
| Gerente Dpto. Medios de Pagos: | Héctor Garrigoza |
| Gerente Banca Empresas: | Carlos Sánchez |
| Gerente Dpto. Banca Personal: | Manuel Franco Tanaka |
| Gerente Dpto. Microempresas: | Richard Fretes |
| Gerente Dpto. Banca Pymes: | Aureliano Acosta |
| Oficial de la Unidad de Cumplimiento: | Araceli Molinas |
| Servicios Legales: | Adela Valiente |



c. Información referente a los Activos y Pasivos

c.1. Valuación de la Moneda Extranjera

Dólares Americanos

G. 4.799.-

| Concepto | Importe Arbitrado US\$ | Equivalente en G. |
|------------------------|------------------------|-------------------|
| Activos Totales | 49.555.818 | 237.818.369.904 |
| Pasivos Totales | 50.129.071 | 240.569.409.665 |
| Posición Sobrecomprada | -573.253 | -2.751.039.761 |

c.2. Disponible

Los fondos depositados en el Banco Central del Paraguay al 31 de marzo de 2015, por G.48.756.644.013 -, están destinados a cubrir los requerimientos de encaje legal sobre depósitos del público por disposición de la Ley 861/96, de acuerdo a los siguientes conceptos captados:

- * Sobre Cajas de Ahorros a la Vista en M/N y M/E.
- * Cuenta Corriente en MN y ME.
- * Sobre Certificado de Depósitos de Ahorros M/N y M/E.

Por consiguiente las disponibilidades depositadas en el B.C.P. están sujetas a las restricciones legales correspondientes.

Lic. ÁNGEL PAREDES
Contador General
Interfisa Banco

[Handwritten signature]


c.3. Créditos

Los créditos vigentes por intermediación financiera del sector no financiero, comprenden los siguientes saldos:

| Cuentas | Importe |
|--|------------------------|
| Préstamos a Plazo Fijo - Residentes | 218.814.253.585 |
| Préstamos Amortizables - Residentes | 487.087.235.641 |
| Cheques Comprados del País | 13.308.333.055 |
| Deudores por Utilizac. de Tarjetas de Creditos | 48.311.185.985 |
| Prestamos con Fondo AFD | 3.996.684.974 |
| Documentos Descontados | 12.589.045.067 |
| Cheques Diferidos Descontados | 70.831.741.824 |
| Deudores por Productos Financieros (Previsiones) | 27.916.245.326 |
| | -16.373.449.607 |
| Total Créditos Vigentes | 866.481.275.849 |

Los créditos vencidos por intermediación financiera del sector no financiero, comprenden los siguientes saldos:

| Cuentas | Importe |
|------------------------------------|-----------------------|
| Colocación Vencida No reajutable | 5.509.187.492 |
| Créditos en Gestión No reajutable | 10.166.581.786 |
| Deudores en Plan de regularización | 218.782.292 |
| Créditos Morosos | 21.610.566.946 |
| Deudores por Productos Financieros | 3.157.450.566 |
| Ganancias a Realizar por Valuación | 0 |
| Previsiones | -27.179.734.703 |
| Total Créditos Vencidos | 13.482.834.379 |



c.4. Bienes de Uso

Comprenden los siguientes rubros:

| Cuentas | Importe | Valor Neto |
|---------------------------------|-----------------|-----------------------|
| Inmuebles | 7.759.250.994 | |
| (Depreciación Acumulada) | -2.287.882.324 | 5.471.368.670 |
| Muebles, Útiles e Instalaciones | 20.406.129.933 | |
| (Depreciación Acumulada) | -9.784.699.468 | 10.621.430.465 |
| Equipos de Computación | 13.171.878.324 | |
| (Depreciación Acumulada) | -11.659.719.456 | 1.512.158.868 |
| Material de Transporte | 2.980.100.315 | |
| (Depreciación Acumulada) | -2.147.874.425 | 832.225.890 |
| Total Bienes de Uso | | 18.437.183.893 |

c.5. Cargos Diferidos

Este rubro está compuesto por las siguientes cuentas:

| Cuentas | Importe |
|--|-----------------------|
| Bienes Intangibles - Sistemas | 1.923.737.865 |
| Mejoras e Instalaciones en Inm. Arrendados | 8.052.757.881 |
| Cargos Diferidos Autorizados por el BCP | 1.067.739.273 |
| Materiales de Escritorio y Otros | 927.703.176 |
| Total Cargos Diferidos | 11.971.938.195 |

c.6. Distribución de Obligaciones por Intermediación Financiera

| Cuentas | Importe |
|---|------------------------|
| Obligac. Interm. Financ. Sector Financiero | |
| Banco Central del Paraguay | 1.049.131.987 |
| Depósitos | 82.473.951.694 |
| Bancos Privados | 23.816.667.000 |
| Operaciones a Liquidar | 33.859.991.666 |
| Prestamos de Entidades Financieras | 36.158.141.887 |
| Acreedores por Cargos Financieros Devengados | 3.392.548.167 |
| Total Sector No Financiero | 180.750.432.402 |
| Obligac. Interm. Financ. Sector Financiero | |
| Depósitos | 829.064.196.736 |
| Otras Obligaciones por Intermediación Financiera | 108.183.406 |
| Depósitos Sector Público | 21.479.900.000 |
| Bonos Subordinados | 25.000.000.000 |
| Acreedores por Cargos Financieros Devengados | 14.610.769.794 |
| Total Sector No Financiero | 890.263.049.936 |


c.7. Reservas

- Ajustes al Patrimonio**

Corresponden a las reservas de revalúo creadas para reflejar parcialmente los efectos de las variaciones en el poder adquisitivo de la Moneda Nacional en las cuentas de Bienes de Uso, las que se exponen a valores actualizados conforme los establece la Ley 125/91 y cuyo saldo asciende a G. 9.038.325.358.-

Reserva Legal

Corresponde a las Reservas constituidas en cumplimiento de la Ley N° 861/96, cuyo saldo asciende a Gs. 24.880.868.590.

- Reserva Estatutaria**

Corresponde a la Reserva para Previsiones Genéricas y Otras Contingencias, constituida por resolución de la Asamblea Ordinaria de Accionistas de fecha 25 de abril de 2009, 23 de abril de 2010, 28 de abril de 2011, 26 de abril de 2012, 25 de Abril de 2013 y 24 de abril de 2014. El saldo asciende a Gs. 16.516.429.373

c.8. Cuentas de Orden

La financiera registra ciertos hechos como Cuentas de Orden a efectos de exposición y control sistemático de las mismas. Al 31 de Marzo de 2015, corresponden los siguientes:

| Cuentas de Orden | Importe |
|-------------------------------|--------------------------|
| Garantías Recibidas | 1.159.175.015.634 |
| Otras Cuentas de Orden | 1.194.804.248.700 |
| Total Cuentas de Orden | 2.353.979.264.334 |

c.9. Cuentas de Contingencia

Se registran como Contingencias la línea de tarjetas de créditos no utilizados, de acuerdo a la nomenclatura del Plan de Cuentas del BCP, siendo el saldo al 31 de Marzo de 2015 de G. 41.785.650.338.-

Asunción, 08 de Mayo de 2015

Señores

**PRESIDENTE Y MIEMBROS DEL DIRECTORIO
DE GRUPO INTERNACIONAL DE FINANZAS S.A.E.C.A.
(INTERFISA BANCO)**

Presente


De conformidad a lo establecido en los Estatutos Sociales y al Art. N°. 1124 inc. e) del Código Civil, cumpla en informar a los señores Directores, que he procedido a la revisión del Estado de Situación Patrimonial con las Notas a los Estados Contables respectivas, el Estado de Resultados, y toda la documentación correspondiente al Primer Trimestre del ejercicio financiero cerrado al 31 de Marzo de 2015 de la firma – **GRUPO INTERNACIONAL DE FINANZAS SOCIEDAD ANÓNIMA EMISORA DE CAPITAL ABIERTO (INTERFISA BANCO)**, para ser presentado a la Comisión Nacional de Valores, Bolsa de Valores y Productos de Asunción Sociedad Anónima y otras entidades.

En mi opinión, los citados documentos reflejan razonablemente la situación Patrimonial, Económica y Financiera de la Empresa **GRUPO INTERNACIONAL DE FINANZAS S.A.E.C.A** al 31 de Marzo de 2015.

Los libros y registros fueron llevados de acuerdo a Principios de Contabilidad Generalmente Aceptados, de conformidad a las leyes vigentes, de la CNV, y a las normativas propias del Banco Central del Paraguay.

En consecuencia, me permito aconsejar a los Señores Directores la aprobación de los referidos documentos.

Atentamente,


Dr. Salomón Melgarejo
Sindico Titular




REUNION DEL DIRECTORIO

ACTA N° 23/2015

En la ciudad de Asunción, Capital de la República del Paraguay, a los 08 días del mes de mayo del año dos mil quince, siendo las diez y seis horas, se reúnen los Miembros del Directorio del **GRUPO INTERNACIONAL DE FINANZAS SOCIEDAD ANÓNIMA EMISORA DE CAPITAL ABIERTO (INTERFISA BANCO)**, en su local propio de 25 de Mayo esq. Paraguari, bajo la Presidencia del Sr. Jorge Díaz de Bedoya y con la asistencia del Vicepresidente Dr. Darío Arce Gutiérrez, de los Directores Titulares, Señores: Dido Florentín Bogado, Abelardo Brugada Saldivar, Alberto Ugarte Ferrari, Carlos Raúl Moreno, y José Cantero, contándose además con la asistencia del Sindico Titular Dr. Salomón Melgarejo, para tratar el siguiente:

ORDEN DEL DIA

1. Lectura y consideración del Acta de la sesión anterior.
2. Presentación y aprobación del Balance General, Estado de Resultados y Notas a los Estados Contables de la Financiera correspondiente al Primer Trimestre del año 2015, cerrado el 31 de Marzo de 2015.
3. Asuntos varios.



Existiendo el quórum requerido por los Estatutos Sociales, se pasa a considerar los puntos contemplados en el ORDEN DEL DIA.

1. Se da lectura al Acta de la sesión anterior, la cual se aprueba sin modificaciones.
2. El Presidente del Directorio presenta a consideración de los señores Miembros el Balance General, Estado de Resultados y Notas a los Estados Contables correspondiente al Primer Trimestre del año 2015 con corte al 31/03/2015, para ser presentado a la Comisión Nacional de Valores, la Bolsa de Valores y Productos de Asunción Sociedad Anónima y otras entidades.

Luego de un intercambio de pareceres entre los señores miembros, el Directorio resuelve:

Aprobar el Balance General, Estado de Resultados y Notas a los Estados Contables correspondiente al Primer Trimestre del año 2015, para remitir a la Comisión Nacional de Valores, la Bolsa de Valores y Productos de Asunción Sociedad Anónima y otras entidades, a fin de dar cumplimiento a las disposiciones vigentes.

No habiendo otro punto a tratar, se levanta la sesión siendo las 17:00 horas.