




ACTIVO	30-jun-15	30-jun-14	Diferencia	% VARIAC.
DISPONIBLE	242.740.504.692	137.047.820.106	105.692.684.587	77,12%
Caja	60.025.006.522	28.866.086.510	31.158.920.012	
Banco Central del Paraguay	158.085.783.861	44.710.035.363	113.375.748.498	
Otras Instituciones Financieras	15.607.749.650	64.500.604.725	-48.892.855.076	
Cheques para Compensar	10.144.695.033	0	10.144.695.033	
Otros Documentos para Compensar (Previsiones)	90.772.501	0	90.772.501	
	-1.213.502.874	-1.028.906.493	-184.596.381	
VALORES PUBLICOS Y PRIVADOS	53.880.155.589	20.945.683.870	32.934.471.719	157,24%
Valores Públicos	53.880.155.589	20.945.683.870	32.934.471.719	
CRED.VIG.INTERM.FINANC.-SECTOR FINANC.	31.860.575.735	21.761.520.393	10.099.055.342	
Otras Instituciones Financieras	17.212.256.862	8.305.000.000	8.907.256.862	
Operaciones a Liquidar	13.846.300.000	13.258.000.000	588.300.000	
Deudores p/Productos Financ.Deveng.	802.018.873	198.520.393	603.498.480	
CRED.VIG.INTERM.FINANC.-SECTOR NO FINAN.	972.203.632.904	648.608.995.107	323.594.637.797	49,89%
Préstamos	964.112.380.146	643.405.608.437	320.706.771.709	
Deudores p/Productos Financ.Deveng. (Previsiones)	30.510.958.719	21.735.563.356	8.775.395.363	
	-22.419.705.961	-16.532.176.686	-5.887.529.275	
CREDITOS DIVERSOS	29.900.345.780	12.061.828.956	17.838.516.824	147,89%
CREDITOS VENCIDOS POR INTERM.FINANC.	13.772.390.062	12.117.801.262	1.654.588.801	13,65%
Sector no Financiero	42.154.897.052	30.526.781.946	11.628.115.106	
Creditos vencidos SNF	19.920.261.806	14.141.916.220	5.778.345.587	
Deudores en plan de regularización	188.157.493	202.701.710	-14.544.217	
Créditos morosos	19.186.109.309	14.000.336.142	5.185.773.167	
Deudores p/Productos Financ.Deveng. (Previsiones)	2.860.368.443	2.181.827.875	678.540.569	
	-28.382.506.990	-18.408.980.684	-9.973.526.305	
INVERSIONES	9.351.046.753	7.178.934.265	2.172.112.488	30,26%
Títulos Privados	8.498.738.448	8.045.538.448	453.200.000	
Otras Inversiones (Previsiones)	906.794.053	54.485.741	852.308.312	
	-54.485.748	-921.089.924	866.604.176	
BIENES DE USO	18.599.610.915	17.783.715.218	815.895.697	4,59%
Propios	18.599.610.915	17.783.715.218	815.895.697	
CARGOS DIFERIDOS	12.699.569.289	9.376.646.672	3.322.922.617	35,44%
TOTAL ACTIVO	1.385.007.831.718	886.882.945.847	498.124.885.871	56,17%
PASIVO	30-jun-15	30-jun-14	Diferencia	% VARIAC
OBLIGAC.INTERM.FINANC.-SEC. FINANC.	173.441.759.807	101.054.628.785	72.387.131.023	71,63%
Banco Central del Paraguay	1.213.735.464	798.867.648	414.867.816	
Otras Inst.Financ.Plazo Fijo no Reaj.	81.508.634.668	49.189.406.245	32.339.228.423	
Depositos en otras Instituciones Financieras	445.304.867	0	445.304.867	
Bancos Privados	20.854.762.100	0	20.854.762.100	
Operaciones a Liquidar	14.076.080.260	13.169.450.029	906.630.231	
Prestamos de Entidades Financieras	51.676.819.418	35.431.214.736	16.245.604.683	
Acreeedores p/Cargos Financ.Deveng.	3.666.423.030	2.485.690.127	1.180.732.903	
OBLIGAC.INTERM.FINANC.-SEC. NO FINAN.	982.804.267.720	646.833.835.471	335.970.432.249	51,94%
Depósitos - Sector Privado	910.696.612.225	623.953.743.187	286.742.869.038	
Otras Obligaciones	111.326.511	26.608.816	84.717.695	
Sector Público	30.518.370.000	0	30.518.370.000	
Bonos Subordinados	25.000.000.000	10.000.000.000	15.000.000.000	
Acreeedores p/Cargos Financ.Deveng.	16.477.958.984	12.853.483.468	3.624.475.517	
OBLIGACIONES DIVERSAS	86.177.415.717	19.131.572.559	67.045.843.158	350,45%
Acreeedores Fiscales	2.146.703.168	1.865.197.881	281.505.286	
Acreeedores Sociales	6.168.838.805	767.341.390	5.401.497.415	
Dividendos a Pagar	147.138.246	147.138.245	1	
Otras Obligaciones Diversas	77.714.735.498	16.351.895.042	61.362.840.456	
PROVISIONES	7.289.514.372	6.580.621.361	708.893.011	10,77%
TOTAL PASIVO	1.249.712.957.616	773.600.658.175	476.112.299.441	61,54%
PATRIMONIO NETO	30-jun-15	30-jun-14	Diferencia	% VARIAC
CAPITAL INTEGRADO	67.882.100.000	53.222.600.000	14.659.500.000	27,54%
AJUSTES AL PATRIMONIO	9.126.833.439	8.642.521.161	484.312.277	5,60%
RESERVAS	46.098.446.476	41.397.297.963	4.701.148.513	
RESULTADOS DEL EJERCICIO	12.187.494.187	10.019.868.547	2.167.625.640	21,63%
TOTAL PATRIMONIO NETO	135.294.874.102	113.282.287.671	22.012.586.431	19,43%
TOTAL PASIVO + PATRIMONIO NETO	1.385.007.831.718	886.882.945.847	498.124.885.871	56,17%

Angel Paredes
Contador

Salomón Melgarejo
Síndico Titular

Dario Arce Gutiérrez
Vicepresidente Ejecutivo



ESTADO DE RESULTADOS COMPARATIVOS

CUENTAS	30-jun-15	30-jun-14	Diferencia	% VARIAC.
GANANCIAS FINANCIERAS	106.540.553.487	83.417.395.863	23.123.157.624	27,72%
Creditos Vigentes-Sector Financ.	3.575.409.186	1.794.237.848	1.781.171.339	
Creditos Vigentes-Sector no Financ.	101.463.345.783	80.986.506.668	20.476.839.115	
Creditos Vencidos	1.501.798.518	636.651.348	865.147.170	
Rentas y Dif. En Cotizac. Valores Publicos	0	0	0	
PERDIDAS FINANCIERAS	39.838.800.293	31.204.806.687	8.633.994.606	27,67%
Por Obligaciones-Sector Financ.	5.491.716.133	3.651.837.625	1.839.878.508	
Por Obligaciones-Sector no Financ.	34.347.084.160	27.552.968.062	6.794.116.098	
RESULTADO FINANCIERO ANTES DE PREVIS.	66.701.753.194	52.212.590.176	14.489.163.018	27,75%
PREVISIONES	17.443.384.747	13.895.140.849	3.548.243.897	25,54%
Constitución de Previsiones	34.208.001.061	26.457.683.840	7.750.317.221	
(Desafectación de Previsiones)	16.764.616.314	12.562.542.991	4.202.073.323	
RESULTADO FINANC. DESPUES DE PREVISION.	49.258.368.448	38.317.449.327	10.940.919.121	28,55%
RESULTADO POR SERVICIOS	6.385.386.617	5.955.214.248	430.172.369	7,22%
Ganancias por Servicios	8.929.594.847	7.783.209.396	1.146.385.451	
(Perdidas por Servicios)	2.544.208.230	1.827.995.148	716.213.082	
RESULTADOS POR VALUACIÓN	-45.291.209	-161.800.799	116.509.590	-72,01%
Ingresos por Valuación	373.506.304.276	50.552.091.908	322.954.212.368	
Egresos por Valuación	373.551.595.485	50.713.892.707	322.837.702.777	
RESULTADOS POR OPERACIONES DE CAMBIO	1.996.885.203	1.746.255.784	250.629.419	14,35%
Ganancia por Cambio y Arbitraje	9.166.555.190	7.938.454.391	1.228.100.798	
Perdidas por Cambio y Arbitraje	7.169.669.986	6.192.198.607	977.471.379	
RESULTADO BRUTO	57.595.349.059	45.857.118.560	11.738.230.499	25,60%
OTRAS GANANCIAS OPERATIVAS	14.030.794.548	13.874.325.923	156.468.625	1,13%
Ganancias por Creditos Diversos	14.030.794.548	13.874.325.923	156.468.625	
OTRAS PERDIDAS OPERATIVAS	62.676.966.848	50.832.434.708	11.844.532.140	23,30%
Retribucion al Personal y Cargas Soc.	33.198.267.016	26.082.853.012	7.115.414.004	27,28%
Gastos Generales	25.918.104.281	21.645.568.761	4.272.535.520	19,74%
Depreciación de Bienes de Uso	1.660.587.338	1.548.019.074	114.568.264	
Amortización Cargos Diferidos	1.878.931.314	1.548.343.862	330.587.452	
Otras	21.076.899	9.650.000	11.426.899	
RESULTADO OPERATIVO NETO	8.949.176.759	8.899.009.775	50.166.984	0,56%
RESULTADOS EXTRAORDINARIOS	3.238.317.428	1.120.858.772	2.117.458.656	188,91%
Ganancias Extraordinarias	3.238.317.428	1.120.858.772	2.117.458.656	
(Perdidas Extraordinarias)	0	0	0	
AJUSTE DE RESULTADOS ANTERIORES	0	0	0	0
Ganancias Financieras	0	0	0	
(Pérdidas Financieras)	0	0	0	
RESULTADO ANTES DE IMP. A LA RENTA	12.187.494.187	10.019.868.547	2.167.625.640	21,63%
Impuesto a la Renta	0	0	0	
UTILIDAD DEL EJERC. DESPUES DE RENTA	12.187.494.187	10.019.868.547	2.167.625.640	21,63%

Angel Paredes
Contador

Salomón Melgarajo
Sindico Titular

Dario Alce Gutiérrez
Vicepresidente Ejecutivo


I. Cartera Total Clasificada al 30/06/2015

Categoría	Total Riesgos	Previs. Necesarias	Total Préstamos	Porcentaje
1	807.039.944.000	0	807.039.944.000	77,03%
1a	150.380.631.000	492.173.000	149.888.458.000	14,31%
1b	49.395.329.000	675.653.000	48.719.676.000	4,65%
2	24.307.383.000	2.571.911.000	21.735.472.000	2,07%
3	17.164.381.000	4.488.655.000	12.675.726.000	1,21%
4	11.811.282.000	6.171.610.000	5.639.672.000	0,54%
5	7.657.131.000	5.901.319.000	1.755.812.000	0,17%
6	15.327.056.000	15.041.106.000	285.950.000	0,03%
TOTALES	1.083.083.137.000	35.342.427.000	1.047.740.710.000	100,00%
Previsiones Généricas Exigidas		5.238.703.550		
Total Previsiones Exigidas		40.581.130.550		
Previsiones Existentes en los Estados Contables		50.802.213.000		
Superavit de Previsiones		10.221.082.450		

II. Cuadro Demostrativo de Variación del Patrimonio Neto


Concepto	Saldo 31/12/2014	Aumento	Disminucion	Saldo 30/06/2015
Capital Integrado	58.500.000.000	9.382.100.000	0	67.882.100.000
Aportes no Capitalizados	0	9.382.100.000	9.382.100.000	0
Ajustes al Patrimonio	8.855.583.866	271.249.573	0	9.126.833.439
Reservas	41.397.297.963	4.701.148.513	0	46.098.446.476
Resultados Acumulados	0	20.996.551.625	20.996.551.625	0
Resultados del Ejercicio	20.996.551.625	12.187.494.187	20.996.551.625	12.187.494.187
TOTALES	129.749.433.454	56.920.643.898	51.375.203.250	135.294.874.102

III. Resultado del Ejercicio

	Al 31/12/14	30/06/2015	Al 31/12/15
Resultado del Ejercicio			
Patrimonio Neto	18%	10%	22%


 Angel Paredes
 Contador


 Salomón Melgarejo
 Síndico Titular


 Darío Ance Gutiérrez
 Vicepresidente Ejecutivo



ENCABEZAMIENTO

Por el Segundo Trimestre del ejercicio iniciado el 01 de enero de 2015 y cerrado el 30 de Junio de 2015, presentado en forma comparativa con el ejercicio anterior.

Denominación: **GRUPO INTERNACIONAL DE FINANZAS S.A. EMISORA DE CAPITAL ABIERTO(INTERFISA BANCO).**

Domicilio Legal: **25 DE MAYO ESQ. PARAGUARI.**

Actividad Principal: **Intermediación Financiera**

Inscripción en el Registro Público de Comercio :

Del Estatuto Social No. 1275 de fecha 6 de Noviembre de 1978.
De la Modificación No. 422 de fecha 04 de Setiembre de 1997.
De la Modificación No. 470 de fecha 20 de mayo de 2004.
De la Modificación N° 537 de fecha 30 de julio de 2009.
De la Modificación N° 199 de fecha 27 de julio de 2010.
De la Modificación N° 177 de fecha 26 de setiembre de 2011.
De la Modificación N° 170 de fecha 16 de diciembre de 2014.

Inscripción en la Comisión

Nacional de Valores: Según Resolución No. 183/95 de fecha 28 de Diciembre de 1995.

Fecha de vencimiento

del Estatuto Social : 06 de Noviembre de 2077.

Composición del Capital

Cant. Acciones	Tipo	Valor Nominal	Clase	Suscripto Gs.	Integrado Gs.
200.000	N	100.000.	OVM	20.000.000.000.-	20.000.000.000.-
20.000.000.000.-					
300.000	N	100.000	OS	37.882.100.000.-	37.882.100.000.-
37.882.100.000.-					
100.000	N	100.000	Preferida	10.000.000.000.-	10.000.000.000.-
10.000.000.000.-					

CAPITAL SOCIAL : G.100.000.000.000.-

CAPITAL EMITIDO : G.100.000.000.000.-

CAPITAL INTEGRADO : G. 67.882.100.000.-

VALOR NOMINAL DE CADA ACCION : G. 100.000.-

- Las acciones Ordinarias de Voto Múltiple Nominativas (OMN): tienen derecho ordinario al cobro de dividendos y a cinco (5) votos por acción.
- Las acciones Ordinarias Simples (OS): tienen derecho ordinario al cobro de dividendos y a un (1) voto por cada acción.
- Las acciones Preferidas: tienen derecho preferente al cobro de dividendos y con derecho a cero (0) voto por cada acción.



NOTAS A LOS ESTADOS CONTABLES AL 30 DE JUNIO DE 2015

a. Consideración por el Directorio

El Balance de Situación Patrimonial, el Estado de Resultados y Notas a los Estado Contables al 30 de Junio de 2015, han sido aprobados por el Directorio según consta en Acta N° 31/2015 de fecha 07 de Julio de 2015.

b. Información Básica sobre la Entidad Financiera

b.1. Naturaleza Jurídica

Sociedad Anónima Emisora de Capital Abierto.

b.2. Base de preparación de los Estados Contables

b.2.1. Los Estados Contables expuestos han sido formulados de acuerdo con las normas contables dictadas por el Banco Central del Paraguay.

b.2.2. El modelo se sustenta en una base convencional de costo histórico, reflejando parcialmente los efectos de las variaciones en el poder adquisitivo de la Moneda Nacional en las cuentas de Bienes de Uso y en Moneda Extranjera, las que se exponen a valores actualizados.

b.2.3. Los Bienes de Uso están valorizados a su costo más los incrementos resultantes de las revaluaciones hechas por mandato legal, Ley 125/91 y menos la depreciación acumulada. La depreciación es calculada siguiendo el método de línea recta, a tasas que están dentro de los límites reglamentados por las leyes tributarias, y que se consideran adecuadas para extinguir el valor bruto de los bienes al fin de la vida útil. El costo de las renovaciones y mejoras es incorporado al activo, en tanto que el mantenimiento y las reparaciones es cargado a gastos, según corresponda. El costo, la revaluación y la depreciación acumulada de los bienes vendidos o retirados, son eliminados de las cuentas del activo, y la ganancia ó pérdida es aplicada a resultados.

b.2.4. Las inversiones financieras están evaluadas a su costo.

b.2.5. Las provisiones se efectúan en función a criterios establecidos por el Banco Central del Paraguay, para evaluar y clasificar la Cartera de Créditos, tomando en cuenta entre otros factores la situación económica de los deudores, la evolución de su crédito y las garantías recibidas en cobertura de los mismos.

b.2.6. Los ingresos y los gastos por intereses son reconocidos como tales cuando devengan a excepción de los intereses de operaciones activas en situación dudosa o en cobranza judicial, que son reconocidos como ingresos, de acuerdo a la Resolución No. 1, Acta 60 del 26.09.07.

b.2.7. Los saldos en moneda extranjera se registran a los tipos de cambios fijados por el Banco Central del Paraguay.

b.3. Sucursales y Agencias.


La Entidad cuenta con Sucursales en: Asunción; Villa Morra, Pinozá, Plaza Uruguaya, Gral. Díaz, Pettirossi y en las ciudades de Encarnación, Fernando de la Mora, Avda. Mcal. Lopez (Fdo. De la Moja II), Lambaré, Villa Elisa, San Lorenzo, Luque, Mariano Roque Alonso, Carapeguá, Caacupé, San Ignacio, Coronel Oviedo, Caaguazú, San Estanislao, Campo 9; Ciudad del Este, Coronel Bogado, Itaugua, Villarrica, Santa Rosa del Aguaray y Salto del Guairá, Obligado, Pilar, Paraguari, Villa Hayes, San Juan Nepomuceno, Quiindy, Curuguaty, Limpio, Santa Rita y Vaquería – Centros de Atención al Cliente (CAC): en la ciudad

de Maria Auxiliadora, Nueva Esperanza y Natalio, Ñemby y Limpio, Caaguazú y San Pedro del Paraná. No cuenta con sucursales en el exterior.

b.4. Participación en otras Sociedades

La entidad tiene participación en las siguientes instituciones:

Sociedad	Valores de Adquisición G.	Previsiones G.	Valor Contable Neto G.
Bepsa del Paraguay S.A.E.C.A.	176.286.842	-	176.286.842
Bancard S.A.	7.382.151.606	-	7.382.151.606
Pronet S.A.	940.300.000	-	940.300.000
Total	8.498.738.448	-	8.498.738.448



b.5. Composición del Capital

Capital Autorizado	100.000.000.000.-
Capital Suscripto	100.000.000.000.-
Capital Integrado	67.882.100.000.-

Características de las Acciones:

- Ordinarias de Voto Múltiple: con derecho ordinario al cobro de dividendos y a cinco (5) votos por acción	Gs.20.000.000.000.-
- Ordinaria Simple: con derecho ordinario al cobro de dividendos y a un (1) voto por cada acción	Gs. 37.882.100.000.-
- Preferidas: con derecho preferente al cobro de dividendos y con derecho a cero (0) voto por cada acción	Gs. 10.000.000.000.-

b.6. Nómina del Directorio, Personal Superior y Plana Ejecutiva.

Directorio

Presidente : Jorge Diaz de Bedoya
Vice-Presidente : Darío Arce Gutiérrez
Directores Titulares : Dido Florentín Bogado
 : Abelardo Brugada Saldívar
 : Alberto Ugarte Ferrari
 : Carlos Raul Moreno
 : José Cantero Sienna

Directores Suplentes

: Gabriel Diaz de Bedoya Hines
 : Silvia Arce Perrone
 : Neri Gimenez Margarini



Síndico Titular : Salomón Melgarejo
Síndico Suplente : Horacio García Barros

Plana Ejecutiva

Vice presidencia Ejecutiva:	Darío Arce Gutiérrez
Dirección Ejecutiva:	Carlos Raúl Moreno
Gerente General:	José Cantero Sienna
Gerencia Comercial:	Silvia Arce Perrone
Gerencia de Operaciones:	Ulises Villanueva
Gerencia de Créditos y Cobranzas:	José Oviedo
Gerencia de Control y Gestión de Riesgos:	Carlos Villamayor
Gerencia Financiera:	Walter Rolandi
Gerencia de Administración:	Angel Paredes
Gerencia de Sistemas:	Diesil Masi
Gerencia de Procesos:	Carlos Salcedo
Gerencia de Evaluación de Créditos:	Myrian Romero
Gerencia de Productos y Marketing:	Julio Salinas
Gerencia de Medios de Pagos:	Héctor Garrigoza
Gerencia Banca Empresas:	Carlos Sánchez
Gerencia Banca Corporativa:	Lidia Dardano
Gerencia Banca Personal:	Manuel Franco Tanaka
Gerencia Banca Pymes:	Aureliano Acosta
Gerencia Banca Microempresas	Richard Fretes
Gerencia de Regiones:	Luis Cáceres
Gerencia de Cambios:	Norberto Ortíz
Gerencia de Gestión de Personas:	Ivonete Da Silva
Gerencia de Seguridad:	Héctor Aguirre
Gerencia de Auditoría Interna:	Nelson Gnemmi
Oficial de Cumplimiento:	Araceli Molinas

c. Información referente a los Activos y Pasivos

c.1. Valuación de la Moneda Extranjera

Dólares Americanos



G. 5.183,70.-

Concepto	Importe Arbitrado US\$	Equivalente en G.
Activos Totales	49.078.090	254.406.095.202
Pasivos Totales	48.920.576	253.589.592.203
Posición Sobrecomprada	157.514	816.502.999

c.2. Disponible

Los fondos depositados en el Banco Central del Paraguay al 30 de junio de 2015, por G.58.283.079.235 -, están destinados a cubrir los requerimientos de encaje legal sobre depósitos del público por disposición de la Ley 861/96, de acuerdo a los siguientes conceptos captados:

Lic. ANGELO PAREDES
 Contador General



- * Sobre Cajas de Ahorros a la Vista en M/N y M/E.
- * Cuenta Corriente en MN y ME.
- * Sobre Certificado de Depósitos de Ahorros M/N y M/E.

Por consiguiente las disponibilidades depositadas en el B.C.P. están sujetas a las restricciones legales correspondientes.

c.3. Créditos

Los créditos vigentes por intermediación financiera del sector no financiero, comprenden los siguientes saldos:

Cuentas	Importe
Préstamos a Plazo Fijo - Residentes	244.086.502.559
Préstamos Amortizables - Residentes	552.049.860.970
Cheques Comprados del País	15.122.623.901
Creditos Utilizados en Ctas. Ctes. Sobregiro	114.304.418
Deudores por Utilizac. de Tarjetas de Credit	47.169.446.730
Prestamos con Fondo AFD	3.768.940.457
Documentos Descontados	23.124.806.444
Cheques Diferidos Descontados	78.675.894.668
Deudores por Productos Financieros	30.510.958.719
(Previsiones)	-22.419.705.961
Total Créditos Vigentes	972.203.632.904

Los créditos vencidos por intermediación financiera del sector no financiero, comprenden los siguientes saldos:

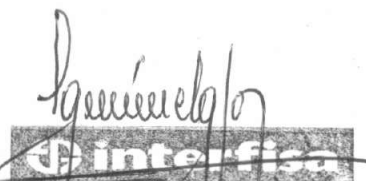
Cuentas	Importe
Colocación Vencida No reajutable	7.307.651.690
Créditos en Gestión No reajutable	12.612.610.116
Deudores en Plan de regularización	188.157.493
Créditos Morosos	19.186.109.309
Deudores por Productos Financieros	2.860.368.443
Ganancias a Realizar por Valuación	0
Previsiones	-28.382.506.990
Total Créditos Vencidos	13.772.390.062


c.4. Bienes de Uso

Comprenden los siguientes rubros:

Cuentas	Importe	Valor Neto
Inmuebles	7.796.994.631	
(Depreciación Acumulada)	-2.336.201.291	5.460.793.340
Muebles, Útiles e Instalaciones	21.274.027.393	
(Depreciación Acumulada)	-10.233.967.679	11.040.059.714
Equipos de Computación	13.230.131.865	
(Depreciación Acumulada)	-11.866.249.647	1.363.882.218
Material de Transporte	2.984.259.340	
(Depreciación Acumulada)	-2.249.383.698	734.875.642
Total Bienes de Uso		18.599.610.915

Lic. ÁNGEL PAREDES
Contador General
Interfisa Banco



c.5. Cargos Diferidos

Este rubro está compuesto por las siguientes cuentas:

Cuentas	Importe
Bienes Intangibles - Sistemas	2.303.238.152
Mejoras e Instalaciones en Inm. Arrendados	7.502.056.184
Cargos Diferidos Autorizados por el BCP	1.802.210.344
Materiales de Escritorio y Otros	1.092.064.609
Total Cargos Diferidos	12.699.569.289

c.6. Distribución de Obligaciones por Intermediación Financiera

Cuentas	Importe
Obligac. Interm. Financ. Sector Financiero	
Banco Central del Paraguay	1.213.735.464
Depósitos	81.508.634.668
Deposits en Otras Instit. Financ.	445.304.867
Bancos Privados	20.854.762.100
Operaciones a Liquidar	14.076.080.260
Prestamos de Entidades Financieras	51.676.819.418
Acreedores por Cargos Financieros Devengados	3.666.423.030
Total Sector No Financiero	173.441.759.807
Obligac. Interm. Financ. Sector Financiero	
Depósitos	910.696.612.225
Otras Obligaciones por Intermediación Financiera	111.326.511
Depósitos Sector Público	30.518.370.000
Bonos Subordinados	25.000.000.000
Acreedores por Cargos Financieros Devengados	16.477.958.984
Total Sector No Financiero	982.804.267.720

c.7. Reservas

• **Ajustes al Patrimonio**

Corresponden a las reservas de revalúo creadas para reflejar parcialmente los efectos de las variaciones en el poder adquisitivo de la Moneda Nacional en las cuentas de Bienes de Uso, las que se exponen a valores actualizados conforme los establece la Ley 125/91 y cuyo saldo asciende a G. 9.126.833.439.-

Reserva Legal

Corresponde a las Reservas constituidas en cumplimiento de la Ley N° 861/96, cuyo saldo asciende a Gs. 29.582.017.103.-

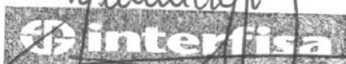
• **Reserva Estatutaria**

Corresponde a la Reserva para Previsiones Genéricas y Otras Contingencias, constituida por resolución de la Asamblea Ordinaria de Accionistas de fecha 25 de abril de 2009, 23 de abril de 2010, 28 de abril de 2011, 26 de abril de 2012, 25 de Abril de 2013 y 24 de abril de 2014. El saldo asciende a Gs. 16.516.429.373

c.8. Cuentas de Orden

La financiera registra ciertos hechos como Cuentas de Orden a efectos de exposición y control sistemático de las mismas. Al 30 de Junio de 2015, corresponden los siguientes:

Lic. **ÁNGEL PAREDES**
Contador General
Interfisa Banco



Cuentas de Orden	Importe
Garantías Recibidas	1.249.218.254.769
Otras Cuentas de Orden	1.217.852.565.241
Total Cuentas de Orden	2.467.070.820.010


c.9. Cuentas de Contingencia

Se registran como Contingencias líneas para créditos no utilizados, de acuerdo a la nomenclatura del Plan de Cuentas del BCP, siendo el saldo al 30 de Junio de 2015 de G. 43.422.473.187.-

Cuentas de Contingencias	
Creditos Acordados en Cuentas Corrientes	616.468.205
Beneficiarios por Préstamos Utiliz. Mediante Tarj. Cred.	42.793.254.982
Beneficiarios por Linea de Creditos. Diversos	12.750.000
Total Cuentas de Contingencias	43.422.473.187

Lic. **ÁNGEL PAREDES**
Contador General
Interfisa Banco

Ángel Paredes
Interfisa
GRUPO INTERNACIONAL DE FINANZAS S.A.E.C.A.





Asunción, 08 de Julio de 2015

Señores

**PRESIDENTE Y MIEMBROS DEL DIRECTORIO
DE GRUPO INTERNACIONAL DE FINANZAS S.A.E.C.A.
(INTERFISA BANCO)**

Presente

De conformidad a lo establecido en los Estatutos Sociales y al Art. N°. 1124 inc. e) del Código Civil, cumpla en informar a los señores Directores, que he procedido a la revisión del Estado de Situación Patrimonial con las Notas a los Estados Contables respectivas, el Estado de Resultados, y toda la documentación correspondiente al Primer Trimestre del ejercicio financiero cerrado al 30 de Junio de 2015 de la firma – **GRUPO INTERNACIONAL DE FINANZAS SOCIEDAD ANÓNIMA EMISORA DE CAPITAL ABIERTO (INTERFISA BANCO)**, para ser presentado a la Comisión Nacional de Valores, Bolsa de Valores y Productos de Asunción Sociedad Anónima y otras entidades.


En mi opinión, los citados documentos reflejan razonablemente la situación Patrimonial, Económica y Financiera de la Empresa **GRUPO INTERNACIONAL DE FINANZAS S.A.E.C.A** al 30 de Junio de 2015.

Los libros y registros fueron llevados de acuerdo a Principios de Contabilidad Generalmente Aceptados, de conformidad a las leyes vigentes, de la CNV, y a las normativas propias del Banco Central del Paraguay.

En consecuencia, me permito aconsejar a los Señores Directores la aprobación de los referidos documentos.


Atentamente,

 **interfisa**
BANCO
GRUPO INTERNACIONAL  DE FINANZAS S.A.E.C.A.


Dr. Salomón Melgarejo
Síndico Titular

**REUNION DEL DIRECTORIO****ACTA N° 31/2015**

En la ciudad de Asunción, Capital de la República del Paraguay, a los 07 días del mes de Julio del año dos mil quince, siendo las diez y seis horas, se reúnen los Miembros del Directorio del **GRUPO INTERNACIONAL DE FINANZAS SOCIEDAD ANÓNIMA EMISORA DE CAPITAL ABIERTO (INTERFISA BANCO)**, en su local propio de 25 de Mayo esq. Paraguari, bajo la Presidencia del Sr. Jorge Díaz de Bedoya y con la asistencia del Vicepresidente Dr. Darío Arce Gutiérrez, de los Directores Titulares, Señores: Dido Florentín Bogado, Abelardo Brugada Saldivar, Alberto Oyarza Ferrari, Carlos Raúl Moreno, y José Cantero, contándose además con la asistencia del Síndico Titular Dr. Salomón Melgarejo, para tratar el siguiente:

ORDEN DEL DIA

1. Lectura y consideración del Acta de la sesión anterior.
2. Presentación y aprobación del Balance General, Estado de Resultados y Notas a los Estados Contables de la Financiera correspondiente al Segundo Trimestre del año 2015, cerrado el 30 de Junio de 2015.
3. Asuntos varios.

Existiendo el quórum requerido por los Estatutos Sociales, se pasa a considerar los puntos contemplados en el ORDEN DEL DIA.

1. Se da lectura al Acta de la sesión anterior, la cual se aprueba sin modificaciones.
2. El Presidente del Directorio presenta a consideración de los señores Miembros el Balance General, Estado de Resultados y Notas a los Estados Contables correspondiente al Segundo Trimestre del año 2015 con corte al 30/06/2015, para ser presentado a la Comisión Nacional de Valores, la Bolsa de Valores y Productos de Asunción Sociedad Anónima y otras entidades.

Luego de un intercambio de pareceres entre los señores miembros, el Directorio resuelve:

Aprobar el Balance General, Estado de Resultados y Notas a los Estados Contables correspondiente al Segundo Trimestre del año 2015, para remitir a la Comisión Nacional de Valores, la Bolsa de Valores y Productos de Asunción Sociedad Anónima y otras entidades, a fin de dar cumplimiento a las disposiciones vigentes.

No habiendo otro punto a tratar, se levanta la sesión siendo las 17:00 horas.

(Handwritten signatures of the board members and the notary)