

ACTIVO	30-jun-16	30-jun-15	Diferencia	% VARIAC.
<b>DISPONIBLE</b>	<b>367.457.142.090</b>	<b>242.740.504.692</b>	<b>124.716.637.397</b>	<b>51,38%</b>
Caja	77.673.501.887	60.025.006.522	17.648.495.365	
Banco Central del Paraguay	234.439.220.583	158.085.783.861	76.353.436.723	
Otras Instituciones Financieras	25.180.694.033	15.607.749.650	9.572.944.383	
Cheques para Compensar	30.163.725.587	10.144.695.033	20.019.030.554	
Otros Documentos para Compensar (Previsiones)	0	90.772.501	-90.772.501	
	0	(1.213.502.874)	1.213.502.874	
<b>VALORES PUBLICOS Y PRIVADOS</b>	<b>59.524.344.194</b>	<b>53.880.155.589</b>	<b>5.644.188.605</b>	<b>10,48%</b>
Valores Públicos	59.524.344.194	53.880.155.589	5.644.188.605	
<b>CRED.VIG.INTERM.FINANC.-SECTOR FINANC.</b>	<b>57.518.301.700</b>	<b>31.860.575.735</b>	<b>25.657.725.965</b>	
Otras Instituciones Financieras	22.668.920.581	17.212.256.862	5.456.663.719	
Operaciones a Liquidar	34.500.700.000	13.846.300.000	20.654.400.000	
Deudores p/Productos Financ.Deveng.	348.681.120	802.018.873	-453.337.753	
<b>CRED.VIG.INTERM.FINANC.-SECTOR NO FINAN.</b>	<b>1.059.556.148.396</b>	<b>972.203.832.904</b>	<b>87.352.515.492</b>	<b>8,99%</b>
Préstamos	1.052.357.675.598	964.112.380.146	88.245.295.452	
Deudores p/Productos Financ.Deveng. (Previsiones)	31.333.069.596	30.510.958.719	822.110.878	
	(24.134.596.798)	(22.419.705.961)	-1.714.890.837	
<b>CREDITOS DIVERSOS</b>	<b>23.343.915.545</b>	<b>29.900.346.780</b>	<b>-6.556.430.235</b>	<b>-21,93%</b>
<b>CREDITOS VENCIDOS POR INTERM.FINANC.</b>	<b>26.316.755.103</b>	<b>13.772.390.062</b>	<b>12.544.365.041</b>	<b>91,08%</b>
Sector no Financiero	61.466.885.576	42.154.897.052	19.311.988.524	
Creditos vencidos SNF	23.195.351.590	19.920.261.806	3.275.089.784	
Deudores en plan de regularización	163.700.274	188.157.493	-24.457.219	
Créditos morosos	34.170.309.445	19.186.109.309	14.984.200.136	
Deudores p/Productos Financ.Deveng. (Previsiones)	3.937.524.267	2.860.368.443	1.077.155.823	
	(35.150.130.472)	(28.382.506.990)	-6.767.623.483	
<b>INVERSIONES</b>	<b>9.542.176.160</b>	<b>9.361.046.753</b>	<b>181.129.407</b>	<b>2,04%</b>
Títulos Privados	8.498.738.448	8.498.738.448	0	
Otras Inversiones (Previsiones)	1.110.723.460	906.794.053	203.929.407	
	(67.285.748)	(54.485.748)	-12.800.000	
<b>BIENES DE USO</b>	<b>20.293.443.566</b>	<b>18.599.610.915</b>	<b>1.693.832.652</b>	<b>9,11%</b>
Propios	20.293.443.566	18.599.610.915	1.693.832.652	
<b>CARGOS DIFERIDOS</b>	<b>20.975.045.654</b>	<b>12.699.569.289</b>	<b>8.275.476.365</b>	<b>65,16%</b>

**TOTAL ACTIVO** 1.644.527.272.403 1.389.007.831.718 255.519.440.685 18,74%

PASIVO	30-jun-16	30-jun-15	Diferencia	% VARIAC
<b>OBLIGAC.INTERM.FINANC.-SEC. FINANC.</b>	<b>242.806.394.134</b>	<b>173.441.769.807</b>	<b>69.364.624.327</b>	<b>39,99%</b>
Banco Central del Paraguay	1.558.681.754	1.213.735.464	344.946.290	
Otras Inst.Financ.Plazo Fijo no Reaj.	123.472.470.234	81.508.634.668	41.963.835.566	
Depositos en otras Instituciones Financieras	8.926.384.583	445.304.867	8.481.079.716	
Bancos Privados	2.500.000.000	20.854.762.100	-18.354.762.100	
Operaciones a Liquidar	34.211.917.457	14.076.080.280	20.135.837.177	
Préstamos de Entidades Financieras	67.440.365.289	51.678.819.418	15.763.545.871	
Acreedores p/Cargos Financ.Deveng.	4.696.574.818	3.666.423.030	1.030.151.787	
<b>OBLIGAC.INTERM.FINANC.-SEC. NO FINAN.</b>	<b>1.234.387.530.184</b>	<b>982.804.267.720</b>	<b>251.583.262.464</b>	<b>25,60%</b>
Depósitos - Sector Privado	1.150.403.579.218	910.696.612.225	239.706.966.993	
Otras Obligaciones	331.548.944	111.326.511	220.222.433	
Sector Público	40.614.383.343	30.518.370.000	10.096.013.343	
Bonos Subordinados	25.000.000.000	25.000.000.000	0	
Acreedores p/Cargos Financ.Deveng.	18.018.018.680	16.477.958.984	1.540.059.696	
<b>OBLIGACIONES DIVERSAS</b>	<b>8.449.216.507</b>	<b>86.177.415.717</b>	<b>-77.728.199.209</b>	<b>-90,20%</b>
Acreedores Fiscales	2.470.556.223	2.146.703.168	323.853.056	
Acreedores Sociales	1.200.839.386	6.168.838.805	-4.967.999.419	
Dividendos a Pagar	0	147.138.246	-147.138.246	
Otras Obligaciones Diversas	4.777.820.898	77.714.735.498	-72.936.914.600	
<b>PROVISIONES</b>	<b>2.114.172.110</b>	<b>7.289.514.372</b>	<b>-5.175.342.262</b>	<b>-71,00%</b>
<b>TOTAL PASIVO</b>	<b>1.487.737.312.936</b>	<b>1.249.712.957.616</b>	<b>238.024.355.320</b>	<b>19,08%</b>

PATRIMONIO NETO	30-jun-16	30-jun-15	Diferencia	% VARIAC
<b>CAPITAL INTEGRADO</b>	<b>94.112.200.000</b>	<b>67.882.100.000</b>	<b>26.230.100.000</b>	<b>38,64%</b>
APORTES NO CAPITALIZADOS	1.262.100.000	0	1.262.100.000	
AJUSTES AL PATRIMONIO	10.064.348.961	9.126.833.439	937.515.523	10,27%
RESERVAS	41.941.395.510	46.098.446.476	-4.157.050.966	
RESULTADOS ACUMULADOS	3.645.793.119	0	3.645.793.119	
RESULTADOS DEL EJERCICIO	5.764.121.883	12.187.494.187	-6.423.372.304	-52,70%
<b>TOTAL PATRIMONIO NETO</b>	<b>156.789.959.473</b>	<b>135.294.874.102</b>	<b>21.495.085.371</b>	<b>15,89%</b>

**TOTAL PASIVO + PATRIMONIO NETO** 1.644.527.272.403 1.389.007.831.718 255.519.440.685 18,74%

Angel Paredes, Contralor  
 José Cantero Sienra, Director Gerente General  
 Darío Ace Gutiérrez, Vicepresidente Ejecutivo


Casa Matriz: Interfisa BANGCO  
 Asunción - Paraguay  
 www.interfisa.com.py

**ESTADO DE RESULTADOS COMPARATIVOS**


CUENTAS	30-jun-16	30-jun-15	Diferencia	% VARIAC.
<b>GANANCIAS FINANCIERAS</b>	<b>108.379.676.269</b>	<b>106.540.553.487</b>	<b>1.839.021.772</b>	<b>1,73%</b>
Creditos Vigentes-Sector Financ.	3.834.773.041	3.575.409.186	259.363.854	
Creditos Vigentes-Sector no Financ.	101.325.978.433	101.463.345.783	-137.367.350	
Creditos Vencidos	3.218.823.785	1.501.798.518	1.717.025.267	
Rentas y Dif. En Cotizac. Valores Publicos	0	0	0	
<b>PERDIDAS FINANCIERAS</b>	<b>45.980.220.436</b>	<b>39.838.800.293</b>	<b>6.141.420.144</b>	<b>15,42%</b>
Por Obligaciones-Sector Financ.	6.079.541.805	5.491.716.133	587.825.672	
Por Obligaciones-Sector no Financ.	39.900.678.631	34.347.084.160	5.553.594.471	
<b>RESULTADO FINANCIERO ANTES DE PREVIS.</b>	<b>62.399.354.822</b>	<b>66.701.753.194</b>	<b>-4.302.398.372</b>	<b>-6,45%</b>
<b>PREVISIONES</b>	<b>16.318.956.900</b>	<b>17.443.384.747</b>	<b>-1.124.427.846</b>	<b>-6,45%</b>
Constitución de Provisiones	49.874.715.087	34.208.001.061	15.666.714.026	
(Desafectación de Provisiones)	33.555.758.186	16.764.616.314	16.791.141.872	
<b>RESULTADO FINANC.DESPUES DE PREVISION.</b>	<b>46.080.397.922</b>	<b>49.258.368.448</b>	<b>-3.177.970.526</b>	<b>-6,45%</b>
<b>RESULTADO POR SERVICIOS</b>	<b>5.371.394.377</b>	<b>6.385.386.617</b>	<b>-1.013.992.240</b>	<b>-15,88%</b>
Ganancias por Servicios	7.153.501.606	8.929.594.847	-1.776.093.241	
(Perdidas por Servicios)	1.782.107.229	2.544.208.230	-762.101.001	
<b>RESULTADOS POR VALUACIÓN</b>	<b>-1.423.577.366</b>	<b>-45.291.209</b>	<b>-1.378.286.157</b>	<b>3043,16%</b>
Ingresos por Valuación	742.452.107.838	373.506.304.276	368.945.803.563	
Egresos por Valuación	743.875.685.204	373.551.595.485	370.324.089.720	
<b>RESULTADOS POR OPERACIONES DE CAMBIO</b>	<b>2.274.916.594</b>	<b>1.996.885.203</b>	<b>278.031.390</b>	<b>13,92%</b>
Ganancia por Cambio y Arbitraje	10.881.643.835	9.166.555.190	1.715.088.645	
Perdidas por Cambio y Arbitraje	8.606.727.241	7.169.669.986	1.437.057.255	
<b>RESULTADO BRUTO</b>	<b>52.303.131.526</b>	<b>57.595.349.059</b>	<b>-5.292.217.533</b>	<b>-9,19%</b>
<b>OTRAS GANANCIAS OPERATIVAS</b>	<b>14.096.182.103</b>	<b>14.030.794.548</b>	<b>65.387.554</b>	<b>0,47%</b>
Ganancias por Creditos Diversos	14.096.182.103	14.030.794.548	65.387.554	
<b>OTRAS PERDIDAS OPERATIVAS</b>	<b>63.067.001.047</b>	<b>62.676.966.848</b>	<b>380.034.199</b>	<b>0,61%</b>
Retribucion al Personal y Cargas Soc.	32.699.031.018	33.198.267.016	-499.235.998	-1,50%
Gastos Generales	26.066.782.671	25.918.104.281	148.678.390	0,57%
Depreciación de Bienes de Uso	1.647.731.103	1.660.587.338	-12.856.235	
Amortización Cargos Diferidos	2.608.670.800	1.878.931.314	729.739.486	
Otras	34.785.455	21.076.899	13.708.556	
<b>RESULTADO OPERATIVO NETO</b>	<b>3.342.312.682</b>	<b>8.949.176.759</b>	<b>-5.606.864.178</b>	<b>-62,65%</b>
<b>RESULTADOS EXTRAORDINARIOS</b>	<b>2.421.809.302</b>	<b>3.238.317.428</b>	<b>-816.508.127</b>	<b>-25,21%</b>
Ganancias Extraordinarias	2.652.685.852	3.238.317.428	-585.651.576	
(Perdidas Extraordinarias)	230.856.551	0	230.856.551	
<b>AJUSTE DE RESULTADOS ANTERIORES</b>	<b>0</b>	<b>0</b>	<b>0</b>	
Ganancias Financieras			0	
(Perdidas Financieras)			0	
<b>RESULTADO ANTES DE IMP. A LA RENTA</b>	<b>5.764.121.883</b>	<b>12.187.494.187</b>	<b>-6.423.372.304</b>	<b>-52,70%</b>
Impuesto a la Renta	0	0	0	
<b>UTILIDAD DEL EJERC.DESPUES DE RENTA</b>	<b>5.764.121.883</b>	<b>12.187.494.187</b>	<b>-6.423.372.304</b>	<b>-52,70%</b>




Angel Paredes  
Contador




Salomón Melcharejo  
Síndico Titular



José Cantero Sombra  
Director Gerente General



Darío Arco Gutiérrez  
Vicepresidente Ejecutivo



**I. Cartera Total Clasificada al 30/06/2016**


Categoría	Total Riesgos	Previs. Necesarias	Total Préstamos	Porcentaje
1	848.028.873.000	8.000.000	848.020.873.000	73,85%
1a	162.728.239.000	633.268.000	162.094.971.000	14,12%
1b	76.554.475.000	956.820.000	75.597.655.000	6,58%
2	32.087.840.000	1.603.990.000	30.483.850.000	2,65%
3	28.328.109.000	7.751.108.000	18.577.001.000	1,62%
4	17.513.801.000	9.238.040.000	8.275.761.000	0,72%
5	14.552.234.000	11.186.193.000	3.366.041.000	0,29%
6	32.398.247.000	30.562.651.000	1.835.596.000	0,16%
<b>TOTALES</b>	<b>1.210.191.818.000</b>	<b>61.940.070.000</b>	<b>1.148.251.748.000</b>	<b>100,00%</b>
Previsiones Géricas Exigidas		5.741.259.000		
Total Previsiones Exigidas		67.681.329.000		
Res. BCP N° 8 Acta N° 32 del 30/05/15		-8.984.928.000		
Previsiones Mínimas Exigidas		58.696.401.000		
Previsiones Existentes en los Estados Contables		59.284.727.271		
Superavit de Previsiones		588.326.271		


**II. Cuadro Demostrativo de Variación del Patrimonio Neto**


Concepto	Saldo 31/12/2015	Aumento	Disminucion	Saldo 30/06/2016
Capital Integrado	73.360.000.000	20.752.200.000	0	94.112.200.000
Aportes no Capitalizados	0	22.014.300.000	20.752.200.000	1.262.100.000
Ajustes al Patrimonio	9.467.809.577	596.539.384	0	10.064.348.961
Reservas	46.098.446.476	0	4.157.050.966	41.941.395.510
Resultados Acumulados	0	18.086.051.738	14.440.258.619	3.645.793.119
Resultados del Ejercicio	18.086.051.738	5.764.121.883	18.086.051.738	5.764.121.883
<b>TOTALES</b>	<b>147.012.307.791</b>	<b>67.213.213.005</b>	<b>57.435.561.323</b>	<b>156.789.959.473</b>


**III. Resultado del Ejercicio**

	Al 31/12/15	30/06/2016	Al 31/12/16
Resultado del Ejercicio			
Patrimonio Neto	16%	4%	16%

  
 Angel Paredes  
 Contador

  
 Salomón Margarejo  
 Síndico Titular

  
 José Cantero Bienza  
 Director Gerente General

  
 Darío Arce Gutiérrez  
 Vicepresidente Ejecutivo



**NOTAS A LOS ESTADOS CONTABLES AL 30 DE JUNIO DE 2016****a. Consideración por el Directorio**

El Balance de Situación Patrimonial, el Estado de Resultados y Notas a los Estados Contables al 30 de Junio de 2016, han sido aprobados por el Directorio según consta en Acta N° 50/2016 de fecha 11 de Agosto de 2016.

**b. Información Básica sobre la Entidad Financiera****b.1. Naturaleza Jurídica**

Sociedad Anónima Emisora de Capital Abierto.

**b.2. Base de preparación de los Estados Contables**

b.2.1. Los Estados Contables expuestos han sido formulados de acuerdo con las normas contables dictadas por el Banco Central del Paraguay.

b.2.2. El modelo se sustenta en una base convencional de costo histórico, reflejando parcialmente los efectos de las variaciones en el poder adquisitivo de la Moneda Nacional en las cuentas de Bienes de Uso y en Moneda Extranjera, las que se exponen a valores actualizados.

b.2.3. Los Bienes de Uso están valorizados a su costo más los incrementos resultantes de las revaluaciones hechas por mandato legal, Ley 125/91 y menos la depreciación acumulada. La depreciación es calculada siguiendo el método de línea recta, a tasas que están dentro de los límites reglamentados por las leyes tributarias, y que se consideran adecuadas para extinguir el valor bruto de los bienes al fin de la vida útil. El costo de las renovaciones y mejoras es incorporado al activo, en tanto que el mantenimiento y las reparaciones es cargado a gastos, según corresponda. El costo, la revaluación y la depreciación acumulada de los bienes vendidos o retirados, son eliminados de las cuentas del activo, y la ganancia ó pérdida es aplicada a resultados.

b.2.4. Las inversiones financieras están evaluadas a su costo.

b.2.5. Las provisiones se efectúan en función a criterios establecidos por el Banco Central del Paraguay, para evaluar y clasificar la Cartera de Créditos, tomando en cuenta entre otros factores la situación económica de los deudores, la evolución de su crédito y las garantías recibidas en cobertura de los mismos.

b.2.6. Los ingresos y los gastos por intereses son reconocidos como tales cuando devengan a excepción de los intereses de operaciones activas en situación dudosa o en cobranza judicial, que son reconocidos como ingresos, de acuerdo a la Resolución No. 1, Acta 60 del 26.09.07.

b.2.7. Los saldos en moneda extranjera se registran a los tipos de cambios fijados por el Banco Central del Paraguay.

**b.3. Sucursales y Agencias.**

La Entidad cuenta con Sucursales en: Asunción; Villa Morra, Pinozá, Plaza Uruguaya, Gral. Díaz, Pettrossi y en las ciudades de Encarnación, Fernando de la Mora, Avda. Mcal. Lopez (Fdo. De la Mora II), Lambaré, Villa Elisa, San Lorenzo, Luque, Mariano Roque Alonso, Carapegua, Caacupé, San Ignacio, Coronel Oviedo, Caaguazú, San Estanislao, Campo 9; Ciudad del Este, Coronel Bogado, Itaugua, Villarrica, Santa Rosa del Aguaray y Salto del Guairá, Obligado, Pilar, Paraguari, Villa Hayes, San Juan Nepomuceno, Quiindy, Curuguaty, Limpio, Santa Rita y Vaquería – Centros de Atención al Cliente (CAC): en la ciudad de Maria Auxiliadora, Nueva Esperanza y Natalio, Nemby y Limpio, Caaguazú y San Pedro del Paraná. No cuenta con sucursales en el exterior.



Lic. ANGEL PAREDES  
Contador General

 Interfisa Banco

Casa Matriz: 25  
Call Center

 interfisa

BANCO

Asunción - Paraguay  
www.interfisa.com.py

**b.4. Participación en otras Sociedades**

La entidad tiene participación en las siguientes instituciones:

Sociedad	Valores de Adquisición G.	Previsiones G.	Valor Contable Neto G.
Bepsa del Paraguay S.A.E.C.A.	176.286.842	-	176.286.842
Bancard S.A.	7.382.151.606	-	7.382.151.606
Pronet S.A.	940.300.000	-	940.300.000
<b>Total</b>	<b>8.498.738.448</b>	<b>-</b>	<b>8.498.738.448</b>

**b.5. Composición del Capital**

Capital Autorizado	100.000.000.000.-
Capital Suscripto	100.000.000.000.-
Capital Integrado	94.112.200.000.-

**Características de las Acciones:**

- Ordinarias de Voto Múltiple: con derecho ordinario al cobro de dividendos y a cinco (5) votos por acción	Gs.20.000.000.000.-
- Ordinaria Simple: con derecho ordinario al cobro de dividendos y a un (1) voto por cada acción	Gs. 49.112.200.000.-
- Preferidas: con derecho preferente al cobro de dividendos y con derecho a cero (0) voto por cada acción	Gs. 25.000.000.000.-

**b.6. Nómina del Directorio, Personal Superior y Plana Ejecutiva.**
**Directorio**

<b>Presidente</b>	: Jorge Diaz de Bedoya
<b>Vice-Presidente</b>	: Darío Arce Gutiérrez
<b>Directores Titulares</b>	: Dido Florentín Bogado
	: Abelardo Brugada Saldívar
	: Alberto Ugarte Ferrari
	: José Cantero Sienna

**Directores Suplentes**

: Gabriel Diaz de Bedoya Hines
: Silvia Arce Perrone
: Neri Gimenez Malgarini

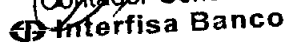
**Síndico Titular**

: Salomón Melgarejo

**Síndico Suplente**

: Horacio García Barros


 Lic. ANGEL PAREDES  
 Contador General



 Casa Mateo  
 Call



 Asunción - Paraguay  
 interfisa.com.py

### Plana Ejecutiva

**Vice presidencia Ejecutiva:**  
**Director Gerente General:**  
**Gerencia de Negocios:**  
**Gerencia Comercial:**  
**Gerencia de Riesgos Crediticios y Recuperaciones:**  
**Gerencia de Administración y Finanzas:**  
**Gerencia de Operaciones:**  
**Gerencia Financiera:**  
**Gerencia de Administración y Contabilidad:**  
**Gerencia de Sistemas:**  
**Gerencia de Medios de Pagos:**  
**Gerencia Banca Corporativa:**  
**Gerencia Banca Pymes:**  
**Gerencia Microcréditos:**  
**Gerencia de Cambios:**  
**Gerencia de Gestión de Personas:**  
**Gerencia de Seguridad:**  
**Gerencia de Evaluación de Créditos:**  
**Gerencia de Desarrollo de Productos y Servicios**  
**Gerencia de Auditoría Interna:**  
**Oficial de Cumplimiento Interino:**

Darío Arcé Gutiérrez  
 José Cantero Sienra  
 Jorge Solís Mereles  
 Silvia Arce Perrone

Carlos Villamayor Sequeira  
 Juan Galeano Ayala  
 José María Barrios  
 Walter Rolandi Masi  
 Angel Paredes González  
 Diesil Masi Cespedes  
 Héctor Garrigoza Maidana  
 Lidia Dardano Pereira  
 Aureliano Acosta Alfonso  
 Richard Fretes López  
 Norberto Ortiz Ramírez  
 Ivonete Da Silva:  
 Héctor Aguirre  
 Myriam Romero Aguirre


Carlos Salcedo Insfran  
 Nelson Gnemmi Castellanos  
 Ever Fernández

### c. Información referente a los Activos y Pasivos

#### c.1. Valuación de la Moneda Extranjera

Dólares Americanos

G. 5.588,96



Concepto	Importe Arbitrado US\$	Equivalente en G.
Activos Totales	89.575.567	500.634.261.452
Pasivos Totales	87.942.335	491.506.192.398
Posición Sobrecomprada	1.633.232	9.128.069.054

#### c.2. Disponible

Los fondos depositados en el Banco Central del Paraguay al 30 de Junio de 2016, por G.89.998.540.474 -, están destinados a cubrir los requerimientos de encaje legal sobre depósitos del público por disposición de la Ley 861/96, de acuerdo a los siguientes conceptos captados:

- \* Sobre Cajas de Ahorros a la Vista en M/N y M/E.
- \* Cuenta Corriente en MN y ME.
- \* Sobre Certificado de Depósitos de Ahorros M/N y M/E.

Por consiguiente las disponibilidades depositadas en el B.C.P. están sujetas a las restricciones legales correspondientes.

Lic. ANGEL PAREDES  
 Contador General  
 Banco Interfisa

Casa Matriz

Call Center

**BANCO**

Asunción - Paraguay

interfisa.com.py

### c.3. Créditos

Los créditos vigentes por intermediación financiera del sector no financiero, comprenden los siguientes saldos:

Cuentas	Importe
Préstamos a Plazo Fijo - Residentes	234.592.022.587
Préstamos Amortizables - Residentes	626.547.732.826
Cheques Comprados del País	167.145.122
Creditos Utilizados en Ctas. Ctes. Sobregiros	3.719.981.959
Deudores por Utilizac. de Tarjetas de Creditos	39.645.215.425
Prestamos con Fondo AFD	10.504.841.063
Documentos Descontados	27.106.685.095
Cheques Diferidos Descontados	110.074.051.520
Deudores por Productos Financieros	31.333.069.596
(Previsiones)	-24.134.596.798
<b>Total Créditos Vigentes</b>	<b>1.059.556.148.396</b>

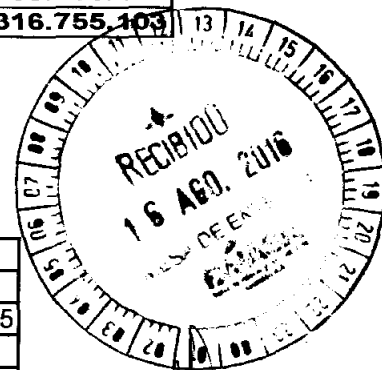
Los créditos vencidos por intermediación financiera del sector no financiero, comprenden los siguientes saldos:

Cuentas	Importe
Colocación Vencida No reajutable	10.174.770.133
Créditos en Gestión No reajutable	13.020.581.458
Deudores en Plan de regularización	163.700.274
Créditos Morosos	34.170.309.445
Deudores por Productos Financieros	3.937.524.267
Ganancias a Realizar por Valuación	0
Previsiones	-35.150.130.472
<b>Total Créditos Vencidos</b>	<b>26.316.755.403</b>

### c.4. Bienes de Uso

Comprenden los siguientes rubros:

Cuentas	Importe	Valor Neto
Inmuebles	8.300.859.531	
(Depreciación Acumulada)	-2.540.258.796	5.760.600.735
Muebles, Útiles e Instalaciones	24.421.131.011	
(Depreciación Acumulada)	-12.211.398.177	12.209.732.833
Equipos de Computación	14.106.243.713	
(Depreciación Acumulada)	-12.574.213.566	1.532.030.146
Material de Transporte	3.341.373.388	
(Depreciación Acumulada)	-2.550.293.537	791.079.851
<b>Total Bienes de Uso</b>		<b>20.293.443.566</b>



Lic. ANGEL PAREDES  
Contador General  
interfisa Banco

Casa Mat  
Call

**interfisa**  
BANCO

Asunción - Paraguay  
interfisa.com.py

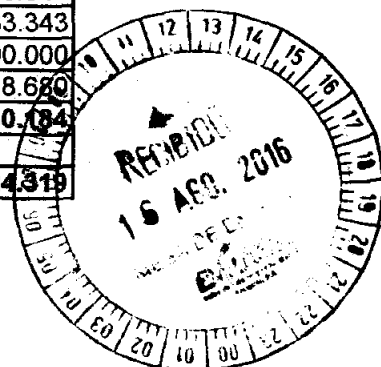
**c.5. Cargos Diferidos**

Este rubro está compuesto por las siguientes cuentas:

Cuentas	Importe
Bienes Intangibles - Sistemas	2.351.935.064
Mejoras e Instalaciones en Inm. Arrendados	7.942.612.249
Cargos Diferidos Autorizados por el BCP	9.635.151.572
Materiales de Escritorio y Otros	1.045.346.768
<b>Total Cargos Diferidos</b>	<b>20.975.045.654</b>

**c.6. Distribución de Obligaciones por Intermediación Financiera**

Cuentas	Importe
<b>Obligac. Interm. Financ. Sector Financiero</b>	
Banco Central del Paraguay	1.558.681.754
Depósitos	123.472.470.234
Depositos en Otras Instit. Financ.	8.926.384.583
Bancos Privados	2.500.000.000
Operaciones a Liquidar	34.211.917.457
Prestamos de Entidades Financieras	67.440.365.289
Acreedores por Cargos Financieros Devengados	4.696.574.818
<b>Total Sector No Financiero</b>	<b>242.806.394.134</b>
<b>Obligac. Interm. Financ. Sector Financiero</b>	
Depósitos	1.150.403.579.218
Otras Obligaciones por Intermediación Financiera	331.548.944
Depósitos Sector Público	40.614.383.343
Bonos Subordinados	25.000.000.000
Acreedores por Cargos Financieros Devengados	18.018.018.680
<b>Total Sector No Financiero</b>	<b>1.234.367.530.184</b>
<b>Total Obligaciones por Intermediación Financiera</b>	<b>1.477.173.924.319</b>


**c.7. Reservas**

- Ajustes al Patrimonio**

Corresponden a las reservas de revalúo creadas para reflejar parcialmente los efectos de las variaciones en el poder adquisitivo de la Moneda Nacional en las cuentas de Bienes de Uso, las que se exponen a valores actualizados conforme los establece la Ley 125/91 y cuyo saldo asciende a G. 10.064.348.961.-

**Reserva Legal**

Corresponde a las Reservas constituidas en cumplimiento de la Ley N° 861/96, cuyo saldo asciende a Gs. 33.622.275.722.-

- Reserva Estatutaria**

Corresponde a la Reserva para Previsiones Genéricas y Otras Contingencias, constituida por resolución de la Asamblea Ordinaria de Accionistas de fecha 25 de abril de 2009, 23 de abril de 2010, 28 de abril de 2011, 26 de abril de 2012, 25 de Abril de 2013 y 24 de abril de 2014. El saldo asciende a Gs. 8.319.119.788.-

Lic.   
 Contador General  
 Interfisa Banco

Casa Matriz  Asunción - Paraguay

Call Center  Interfisa.com.py



**c.8. Cuentas de Orden**

La entidad registra ciertos hechos como Cuentas de Orden a efectos de exposición y control sistemático de las mismas. Al 30 de Junio de 2016, corresponden los siguientes:

Cuentas de Orden	Importe
Garantías Recibidas	1.393.044.268.176
Otras Cuentas de Orden	85.666.202.781
<b>Total Cuentas de Orden</b>	<b>1.478.710.470.958</b>

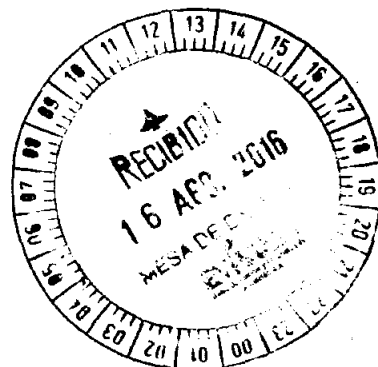
**c.9. Cuentas de Contingencia**

Se registran como Contingencias líneas para créditos no utilizados, de acuerdo a la nomenclatura del Plan de Cuentas del BCP, siendo el saldo al 30 de Junio de 2016 de G. 45.425.774.963.-

Cuentas de Contingencias	
Creditos Acordados en Cuentas Corrientes	2.797.203.205
Beneficiarios por Préstamos Utiliz. Mediante Tarj. Cred.	40.216.680.293
Beneficiarios por Linea de Creditos. Diversos	2.411.891.465
<b>Total Cuentas de Contingencias</b>	<b>45.425.774.963</b>

Lic. ANGEL PAREDES  
Contador General  
 Interfisa Banco

**BANCO**  
GRUPO INTERNACIONAL DE FINANZAS S.A.E.C.A.



Asunción, 14 de Julio de 2016

Señores

**PRESIDENTE Y MIEMBROS DEL DIRECTORIO  
DE GRUPO INTERNACIONAL DE FINANZAS S.A.E.C.A.  
(INTERFISA BANCO)**

Presente


De conformidad a lo establecido en los Estatutos Sociales y al Art. N° 1124 inc. e) del Código Civil, cumpla en informar a los señores Directores, que he procedido a la revisión del Estado de Situación Patrimonial con las Notas a los Estados Contables respectivas, el Estado de Resultados, y toda la documentación correspondiente al Segundo Trimestre del ejercicio financiero cerrado al 30 de Junio de 2016 de la firma – **GRUPO INTERNACIONAL DE FINANZAS SOCIEDAD ANÓNIMA EMISORA DE CAPITAL ABIERTO (INTERFISA BANCO)**, para ser presentado a la Comisión Nacional de Valores, Bolsa de Valores y Productos de Asunción Sociedad Anónima y otras entidades.

En mi opinión, los citados documentos reflejan razonablemente la situación Patrimonial, Económica y Financiera de la Empresa **GRUPO INTERNACIONAL DE FINANZAS S.A.E.C.A** al 30 de Junio de 2016.

Los libros y registros fueron llevados de acuerdo a Principios de Contabilidad Generalmente Aceptados, de conformidad a las leyes vigentes, de la CNV, y a las normativas propias del Banco Central del Paraguay.

En consecuencia, me permito aconsejar a los Señores Directores la aprobación de los referidos documentos.

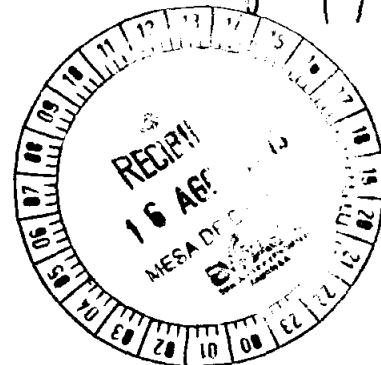
Atentamente,



Dr. Salomón Margarejo  
Síndico Titular



**interfisa**  
BANCO  
GRUPO INTERNACIONAL  DE FINANZAS S.A.E.C.A.




**REUNION DEL DIRECTORIO****ACTA N° 50/2016**

En la ciudad de Asunción, Capital de la República del Paraguay, a los 11 días del mes de Agosto del año dos mil diez y seis, siendo las diez y seis horas, se reúnen los Miembros del Directorio del GRUPO INTERNACIONAL DE FINANZAS SOCIEDAD ANÓNIMA EMISORA DE CAPITAL ABIERTO (INTERFISA BANCO), en su local propio de 25 de Mayo esq. Paraguari, bajo la Presidencia del Sr. Jorge Díaz de Bedoya y con la asistencia del Vicepresidente Dr. Darío Arce Gutiérrez, de los Directores Titulares, Señores: Dido Florentín Bogado, Abelardo Brugada Saldivar, Alberto Ugarte Ferrari, y José Cantero Sienna, contándose además con la asistencia del Sindico Titular Dr. Salomón Melgarejo, para tratar el siguiente:

**ORDEN DEL DIA**

1. Lectura y consideración del Acta de la sesión anterior.
2. Presentación y aprobación del Balance General, Estado de Resultados y Notas a los Estados Contables de la Financiera correspondiente al Segundo Trimestre del año 2016, cerrado el 30 de Junio de 2016.
3. Asuntos varios.



Existiendo el quórum requerido por los Estatutos Sociales, se pasa a considerar los puntos contemplados en el ORDEN DEL DIA.

1. Se da lectura al Acta de la sesión anterior, la cual se aprueba sin modificaciones.
2. El Presidente del Directorio presenta a consideración de los señores Miembros el Balance General, Estado de Resultados y Notas a los Estados Contables correspondiente al Segundo Trimestre del año 2016 con corte al 30/06/2016, para ser presentado a la Comisión Nacional de Valores, la Bolsa de Valores y Productos de Asunción Sociedad Anónima y otras entidades.

Luego de un intercambio de pareceres entre los señores miembros, el Directorio resuelve:

Aprobar el Balance General, Estado de Resultados y Notas a los Estados Contables correspondiente al Segundo Trimestre del año 2016, para remitir a la Comisión Nacional de Valores, la Bolsa de Valores y Productos de Asunción Sociedad Anónima y otras entidades, a fin de dar cumplimiento a las disposiciones vigentes.

No habiendo otro punto a tratar, se levanta la sesión siendo las 17:00 horas.

