


**ESTADO DE SITUACIÓN PATRIMONIAL**  
**AL 31 DE DICIEMBRE DE 2016 Y 2015**  
 (Expresado en Guaraníes)

ACTIVO	2016	2015
<b>Disponible</b>		
Caja	121.502.871.750	82.477.461.139
Banco Central del Paraguay - Nota c.11	193.932.435.839	140.608.148.208
Otras Instituciones Financieras	22.288.167.302	31.316.342.183
Cheques para Compensar	34.788.733.746	21.457.393.149
Otros Documentos para Compensar	902.326.849	0
Previsiones - Nota c.6	(25.107.633)	0
	<b>373.389.427.852</b>	<b>275.859.344.680</b>
<b>Valores Públicos - Nota c.3</b>	<b>68.802.122.702</b>	<b>34.751.662.878</b>
<b>Créditos Vigentes por Intermediación Financiera</b>		
<b>Sector Financiero</b>		
Otras Instituciones Financieras	35.092.802.998	9.612.256.862
Operaciones a Liquidar	23.143.200.000	0
Deudores por Productos Financieros Devengados	1.071.635.922	731.668.234
	<b>59.307.638.920</b>	<b>10.343.925.096</b>
<b>Créditos Vigentes por Intermediación Financiera</b>		
<b>Sector No Financiero-Nota c.13, c.14 y c.15</b>		
Préstamos	1.174.526.094.994	1.068.947.760.113
Deudores por Productos Financieros Devengados	38.303.882.040	32.119.442.274
Previsiones - Nota c.6	(28.507.620.054)	(26.432.957.099)
	<b>1.184.322.356.980</b>	<b>1.074.634.245.289</b>
<b>Créditos Diversos</b>		
Diversos	23.866.970.599	12.609.172.426
	<b>23.866.970.599</b>	<b>12.609.172.426</b>
<b>Créditos Vencidos por Intermediación Financiera</b>		
<b>Sector no Financiero - Sector no Público</b>		
Préstamos	49.816.604.624	46.057.652.534
Deudores por Productos Financieros Devengados	3.845.618.517	3.407.610.788
Previsiones - Nota c.6	(25.846.546.663)	(27.986.206.154)
	<b>27.815.676.478</b>	<b>21.479.057.168</b>
<b>Inversiones - Nota c.7</b>		
Títulos Privados	9.038.438.446	8.498.738.448
Otras Inversiones	3.630.397.737	1.110.723.460
Derechos Fiduciarios	16.653.031.012	0
Previsiones - Nota c.6	(14.239.135.097)	(56.085.748)
	<b>15.082.732.099</b>	<b>9.553.376.160</b>
<b>Bienes de Uso</b>		
Propios - Nota c.8	19.834.411.349	19.183.329.312
	<b>19.834.411.349</b>	<b>19.183.329.312</b>
<b>Cargos Diferidos</b>		
Cargos Diferidos - Nota c.9	24.114.102.401	24.089.877.535
	<b>24.114.102.401</b>	<b>24.089.877.535</b>
<b>TOTAL ACTIVO</b>	<b>1.796.535.439.380</b>	<b>1.482.503.990.543</b>



Las notas que se adjuntan forman parte integrante de estos estados financieros

Angel Paredes González  
Contador

Salomón Melgarejo  
Síndico Titular

José Cantero Sienra  
Director Gerente General

Darío Arce Gutiérrez  
Vicepresidente ejecutivo


Firmado al solo efecto de su identificación  
con el Dictamen de fecha:

23 FEB. 2017

GESTION EMPRESARIAL  
REGISTRO CCP - F5

**ESTADO DE SITUACIÓN PATRIMONIAL  
AL 31 DE DICIEMBRE DE 2016 Y 2015  
(Expresado en Guaraníes)**

PASIVO	2016	2015
<b>Obligaciones por Intermediación Financiera</b>		
<b>Sector Financiero</b>		
Banco Central del Paraguay	1.673.867.051	1.425.978.872
Otras Instituciones Financieras	113.383.202.455	125.197.498.598
Depósitos en Otras Instituciones Financieras	8.813.348.035	4.743.396.254
Bancos Privados	3.000.000.000	14.503.455.000
Operaciones a Liquidar	23.166.347.057	0
Préstamos de Entidades Financieras	73.195.065.362	50.090.442.459
Acreedores por Cargos Financieros Devengados	3.741.112.790	3.846.987.445
	<b>226.972.942.750</b>	<b>199.807.758.629</b>
<b>Obligaciones por Intermediación Financiera</b>		
<b>Sector No Financiero</b>		
Depósitos - Sector Privado	1.267.141.170.079	1.049.055.941.984
Otras Obligaciones	225.606.703	899.209.074
Depósitos - Sector Público	77.095.892.965	30.663.297.698
Obligaciones o Debentures y Bonos	30.000.000.000	25.000.000.000
Acreedores por Cargos Financieros Devengados	22.191.018.348	19.260.564.840
	<b>1.396.653.688.095</b>	<b>1.124.879.013.596</b>
<b>Obligaciones Diversas</b>		
Acreedores Fiscales	1.782.809.224	3.637.835.768
Acreedores Sociales	1.194.042.256	1.187.974.739
Otras Obligaciones Diversas	2.607.767.702	4.882.609.666
	<b>5.584.619.182</b>	<b>9.708.420.173</b>
<b>Provisiones y Previsiones</b>		
Otras Provisiones	1.321.292.086	1.096.490.354
	<b>1.321.292.086</b>	<b>1.096.490.354</b>
<b>TOTAL PASIVO</b>	<b>1.630.532.542.112</b>	<b>1.335.491.682.752</b>
<b>PATRIMONIO NETO - Nota d.1</b>		
Capital Integrado	98.277.471.133	71.637.471.133
Capital Secundario	1.722.528.867	1.722.528.867
Aportes no Capitalizados	2.336.100.000	0
Ajustes al Patrimonio	10.255.954.473	9.467.809.577
Reservas Legal	33.622.275.722	29.582.017.103
Reservas Estatutarias	0	16.516.429.373
Resultados Acumulados	3.645.793.119	0
<b>Resultados del Ejercicio</b>	<b>16.142.773.954</b>	<b>18.086.051.738</b>
Para Reserva Legal	3.617.129.203	4.040.258.619
Para Distribución de Dividendos	12.525.644.751	14.045.793.120
<b>TOTAL PATRIMONIO</b>	<b>166.002.897.268</b>	<b>147.012.307.791</b>
<b>TOTAL PASIVO Y PATRIMONIO NETO</b>	<b>1.796.535.439.380</b>	<b>1.482.503.990.543</b>
<b>CUENTAS DE CONTINGENCIA, ORDEN Y FIDEICOMISO</b>		
Total de Cuentas de Contingencias - Nota e.1	61.815.188.163	43.773.341.750
Total de Cuentas por Orden	1.798.706.914.778	1.336.873.894.903
	<b>1.860.522.102.941</b>	<b>1.380.647.236.653</b>



Las notas que se adjuntan forman parte integrante de estos estados financieros

Angel Paredes González  
Contador

Salomón Melgarejo  
Síndico Titular

José Cantero Sierra  
Director Gerente General

Darío Arce Gutiérrez  
Vicepresidente ejecutivo



**ESTADO DE RESULTADOS  
POR EL PERIODO COMPRENDIDO ENTRE EL  
1 DE ENERO Y EL 31 DE DICIEMBRE DE 2016 Y 2015  
(Expresado en Guaraníes)**

	2016	2015
<b>Ganancias Financieras</b>		
Créditos Vigentes - Sector Financiero	9.159.554.121	7.307.356.540
Créditos Vigentes - Sector No Financiero	203.393.358.486	207.055.709.241
Créditos Vencidos por Intermediación Financiera	5.841.453.864	6.531.152.573
Valuación de Activos y Pasivos Financieros en M.E.	1.286.412.783.121	867.749.800.934
	<b>1.504.807.149.592</b>	<b>1.088.644.019.087</b>
<b>Pérdidas Financieras</b>		
Por Obligaciones - Sector Financiero	(12.211.736.009)	(11.567.650.303)
Por Obligaciones - Sector No Financiero	(82.018.014.985)	(73.073.817.835)
Valuación de Pasivos y Activos Financieros en M.E.	(1.288.303.588.211)	(869.048.237.791)
	<b>(1.382.533.339.205)</b>	<b>(953.689.705.929)</b>
<b>Resultado Financiero antes de Provisiones</b>	<b>122.273.810.387</b>	<b>134.954.313.158</b>
<b>Provisiones</b>		
Constitución de Provisiones - Nota c.6	(101.615.879.683)	(85.657.347.552)
Desafectación de Provisiones - Nota c.6	68.958.327.720	45.490.651.650
	<b>(32.657.551.963)</b>	<b>(40.166.695.901)</b>
<b>Resultado Financiero después de Provisiones</b>	<b>89.616.258.424</b>	<b>94.787.617.257</b>
<b>Resultados por Servicios</b>		
Ganancias por Servicios	20.131.074.211	17.360.451.927
Pérdidas por Servicios	(3.337.414.474)	(5.523.207.667)
	<b>16.793.659.738</b>	<b>11.837.244.260</b>
<b>Resultado Bruto</b>	<b>106.409.918.162</b>	<b>106.624.861.517</b>
<b>Otras Ganancias Operativas</b>		
Ganancias por Créditos Diversos	25.293.028.751	24.758.953.873
Rentas	5.159.700.000	0
Otras Ganancias Diversas	21.721.125.495	23.547.902.452
	<b>52.173.854.246</b>	<b>48.306.856.325</b>
<b>Otras Pérdidas Operativas</b>		
Retribución al Personal y Cargas Sociales	(66.206.824.938)	(67.070.176.045)
Gastos Generales	(53.518.200.256)	(49.547.161.711)
Depreciaciones de Bienes de Uso	(3.305.805.521)	(3.203.217.996)
Amortizaciones de Cargos Diferidos	(5.249.673.288)	(4.019.394.513)
Otras - Nota f.3	(19.792.040.461)	(16.977.677.986)
	<b>(148.072.544.464)</b>	<b>(140.817.628.252)</b>
<b>Resultado Operativo Neto</b>	<b>10.511.227.945</b>	<b>14.114.089.589</b>
<b>Resultados Extraordinarios</b>		
Ganancias Extraordinarias	8.122.589.660	6.957.666.531
Pérdidas Extraordinarias	(548.171.588)	(870.463.026)
	<b>7.574.418.072</b>	<b>6.087.203.505</b>
<b>Resultado antes de Impuesto a la Renta</b>	<b>18.085.646.017</b>	<b>20.201.293.094</b>
Impuesto a la Renta	(1.942.872.063)	(2.115.241.356)
<b>Utilidad del Ejercicio después de Impuesto a la Renta</b>	<b>16.142.773.954</b>	<b>18.086.051.738</b>

Las notas que se adjuntan forma parte integrante de estos estados financieros

Angel Paredes González  
Contador

Salomón Melgarejo  
Síndico Titular

José Cantero Sienna  
Director Gerente General

Dario Arce Gutiérrez  
Vicepresidente Ejecutivo

Firmado al solo efecto de su identificación con el Dictamen de fecha:  
**23 FEB. 2017**  
GESTION EMPRESARIAL  
REGISTRO CCP - F5

**ESTADO DE FLUJOS DE EFECTIVO  
AL 31 DE DICIEMBRE DE 2016 Y 2015  
(Expresado en Guaraníes)**



	2016	2015
<b>Utilidad Neta del Ejercicio</b>	<b>16.142.773.954</b>	<b>18.086.051.738</b>
<b>Ajustes a la Utilidad del Ejercicio</b>		
Depreciación de Bienes de Uso	3.305.805.521	3.203.217.996
Constitución de Previsiones	101.615.879.683	85.657.347.551
Desafectación de Previsiones	(68.958.327.720)	(45.490.651.650)
Aplicación de Previsiones	(18.514.391.517)	(26.484.860.163)
Amortización Cargos Diferidos	3.898.204.038	4.597.190.267
	<b>37.489.943.959</b>	<b>39.568.295.739</b>
<b>Resultado de Operaciones antes de Cambios en el Capital de Trabajo</b>		
Disminución (Aumento) de Créditos Vigente Sector Financiero	(48.963.713.824)	20.902.215.208
Disminución (Aumento) de Créditos Vigente Sector No Financier	(111.762.774.647)	(278.394.420.697)
Disminución (Aumento) de Créditos Diversos	(11.257.798.174)	(6.461.632.905)
Disminución (Aumento) de Créditos Vencidos	(4.196.959.819)	(16.337.274.756)
Disminución (Aumento) de Cargos Diferidos	(15.589.208.662)	(22.981.309.905)
Aumento (Disminución) de Obligaciones Sector Financiero	27.059.309.465	30.157.185.663
Aumento (Disminución) de Obligaciones Sector no Financiero	268.844.220.991	365.572.218.210
Aumento (Disminución) de Obligaciones Diversas	(4.123.800.992)	(4.790.168.023)
Aumento (Disminución) de Dividendos a Pagar	(6.600.000.000)	(6.000.000.000)
Aumento/(Disminución) de Provisiones	224.801.732	(4.580.152.264)
<b>Efectivo Neto y Equivalente de Efectivo por Actividades de Operación</b>	<b>A 131.124.020.029</b>	<b>116.654.956.270</b>
<b>Flujo de Efectivo y Equivalente de Efectivo por Actividades de Inversión</b>		
Compra de Activo Fijo	(3.519.964.113)	(4.787.873.408)
Disminución (Aumento) de Valores Públicos	(34.050.459.824)	(4.958.754.357)
Disminución (Aumento) de Inversiones	(19.712.405.287)	(1.493.437.719)
<b>Efectivo y Equivalente de Efectivo por Actividades de Inversión</b>	<b>B (57.282.829.224)</b>	<b>(11.240.065.484)</b>
<b>Flujo de Efectivo y Equivalente de Efectivo por Actividad de Financiamiento</b>		
Integración de Aportes no Capitalizados	23.714.000.000	8.860.000.000
<b>Efectivo Neto y Equivalente de Efectivo por Actividades de Financiamiento</b>	<b>C 23.714.000.000</b>	<b>8.860.000.000</b>
<b>Aumento Neto de Efectivo y sus Equivalentes Efectivo y sus equivalentes al Inicio del Periodo</b>	<b>(A + B + C) 97.555.190.805</b>	<b>114.274.890.786</b>
	275.859.344.680	161.584.453.893
<b>Efectivo y sus Equivalente al Final del Periodo</b>	<b>373.414.535.485</b>	<b>275.859.344.680</b>

Las notas que se acompañan forman parte de los estados financieros

Angel Paredes González  
Contador

Salomón Melgarejo  
Sindico Titular

José Cantero Sienra  
Director Gerente General

Dario Arce Gutiérrez  
Vicepresidente ejecutivo

Firmado al solo efecto de su identificación con el Dictamen de fecha:  
**23 FEB. 2017**  
GESTION EMPRESARIAL  
REGISTRO CCP - F5

**NOTAS A LOS ESTADOS FINANCIEROS AL 31 DE DICIEMBRE DE 2016**

**Consideración por la Asamblea de Accionistas.**

Los estados financieros, serán considerados por la Asamblea Ordinaria de accionistas a realizarse en el 2017, dentro del plazo establecido por el artículo 26° de los Estatutos Sociales y el artículo 1079° del Código Civil.

**B) Información Básica sobre la Entidad Financiera.**

**b.1 Naturaleza Jurídica.**

Sociedad Anónima Emisora de Capital Abierto.

El Grupo Internacional de Finanzas Sociedad Anónima Emisora de Capital Abierto (INTERFISA BANCO), es una entidad fundada en fecha 24 de julio de 1978, constituida por Escritura Pública registrada bajo el N° 505 del Protocolo del Notario Público Don Rodolfo Ricciardi Jara, con aprobación de sus Estatutos Sociales y reconocimiento de su Personería Jurídica por Decreto del Poder Ejecutivo N° 2256, de fecha 22 de noviembre de 1978, siendo su Capital Social inicial, la suma de Gs. 100.000.000 (Guaraníes Cien Millones).

Entidad autorizada por el Banco Central del Paraguay conforme a la Resolución N° 1, Acta N° 117, de fecha 25 de junio de 1979 e inició sus actividades el 02 de julio de 1979.

Por Asamblea General Extraordinaria de Accionistas de fecha 12 de julio de 1995, protocolizada por Escritura Pública registrada bajo el N° 225, del Notario y Escribano Publico Don Rodolfo Ricciardi Jara, de fecha 24 de agosto de 1995, se procedió a modificar los Estatutos Sociales para convertir a la entidad en una Sociedad Anónima Emisora de Capital Abierto.

Por Asamblea General Extraordinaria N° 2/2014 de fecha 24 de abril de 2014, protocolizada por Escritura Pública N°170 del Notario y Escribano Público Rodolfo Ricciardi Jara, de fecha 16 de diciembre de 2014, se procedió a modificar los Estatutos Sociales para convertir a la sociedad en entidad bancaria.

**Ultimas Modificaciones Estatutarias realizadas:**

Modificado su Estatuto Social, por Escritura Pública N° 95 de Fecha 18 de Julio de 2013 pasada ante el Escribano Publico Rodolfo Ricciardi Jara, e inscrita en el Registro de Personas Jurídicas y Asociaciones bajo el N° 922, Serie "E", Folio 9.526 y sgte., en fecha 11 de setiembre de 2013 y Registro Público de Comercio bajo el N° 625, Serie "A", Folio 7.082, en fecha 11 de setiembre de 2013, fijándose el Capital en la suma de Gs. 60.000.000.000 (Guaraníes Sesenta mil millones), representado por 600.000 (Seiscientos mil) acciones de un valor nominal de Gs. 100.000.- (guaraníes cien mil) cada una, distribuidas en 600 (seiscientos) series de 1.000 (mil) acciones cada una, siendo cada serie de Gs. 100.000.000.- (guaraníes cien



Ángel Paredes Gonzalez  
Contador

Salomón Melgarejo  
Síndico Titular

José Cantero Sienra  
Gerente General

Darío Arce Gutiérrez  
Vicepresidente

Firmado al solo efecto de su identificación  
con el Dictamen de fecha

23 FEB. 2017

**NOTAS A LOS ESTADOS FINANCIEROS AL 31 DE DICIEMBRE DE 2016**

millones). Las series estarán individualizadas con los números arábigos del 1 (uno) al 600 (seiscientos) y las acciones estarán numeradas en orden sucesivo con números arábigos del 1 (uno) al 600.000 (seiscientos mil).

Modificado su Estatuto Social, por Escritura Pública N° 170 de Fecha 16 de Diciembre de 2014 pasada ante el Escribano Publico Rodolfo Ricciardi Jara, e inscripto en el Registro de Personas Jurídicas y Asociaciones bajo el N° 140, Folio 2340, en fecha 30 de enero de 2015 y Registro Público de Comercio bajo el N° 48, Serie "E", Folio 483 y sgetes, en fecha 30 de enero de 2015, "Transformación Social de la Entidad a Banco".

Modificado su Estatuto Social, por Escritura Pública N° 60 de Fecha 08 de Mayo de 2015 pasada ante el Escribano Publico Rodolfo Ricciardi Jara, e inscripto en el Registro de Personas Jurídicas y Asociaciones bajo el N° 421 Serie "A", Folio 5280, en fecha 22 de mayo de 2015 y Registro Público de Comercio bajo el N° 468, Serie "I", Folio 5860, en fecha 22 de mayo de 2015, se fijó el Capital en la suma de Gs. 100.000.000.000 (Guaraníes cien mil millones), representado por 1.000.000 (un millón) acciones de un valor nominal de Gs. 100.000.- (guaraníes cien mil) cada una, distribuidas en 1.000 (mil) series de 1.000 (mil) acciones cada una, siendo cada serie de Gs. 100.000.000.- (guaraníes cien millones). Las series estarán individualizadas con los números arábigos del 1 (uno) al 1.000 (mil) y las acciones estarán numeradas en orden sucesivo con números arábigos del 1 (uno) al 1.000.000 (un millón).

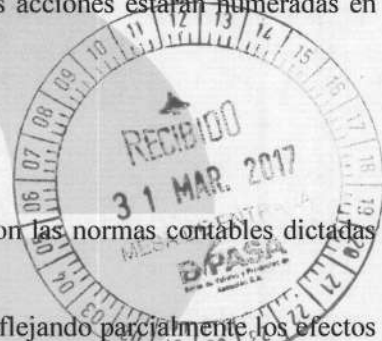
**b.2 Base de preparación de los Estados Financieros.**


b.2.1. Los Estados Contables expuestos han sido formulados de acuerdo con las normas contables dictadas por el Banco Central del Paraguay.

b.2.2. El modelo se sustenta en una base convencional de costo histórico, reflejando parcialmente los efectos de las variaciones en el poder adquisitivo de la Moneda Nacional en las cuentas de Bienes de Uso y en Moneda Extranjera, las que se exponen a valores actualizados.


b.2.3. Los Bienes de Uso están valorizados a su costo más los incrementos resultantes de las revaluaciones hechas por mandato legal, Ley 125/91 y menos la depreciación acumulada. La depreciación es calculada siguiendo el método de línea recta, a tasas que están dentro de los límites reglamentados por las leyes tributarias, y que se consideran adecuadas para extinguir el valor bruto de los bienes al fin de la vida útil. El costo de las renovaciones y mejoras es incorporado al activo, en tanto que el mantenimiento y las reparaciones es cargado a gastos, según corresponda. El costo, la revaluación y la depreciación acumulada de los bienes vendidos o retirados, son eliminados de las cuentas del activo, y la ganancia ó pérdida es aplicada a resultados.

b.2.4. Las inversiones financieras están evaluadas a su costo.




  
Ángel Paredes Gonzalez  
Contador

  
Salomón Melgarejo  
Sindico Titular

  
José Cantero Sienra  
Gerente General

  
Darío Arce Gutiérrez  
Vicepresidente



**NOTAS A LOS ESTADOS FINANCIEROS AL 31 DE DICIEMBRE DE 2016**

b.2.5. Las provisiones se efectúan en función a criterios establecidos por el Banco Central del Paraguay, para evaluar y clasificar la Cartera de Créditos, tomando en cuenta entre otros factores la situación económica de los deudores, la evolución de su crédito y las garantías recibidas en cobertura de los mismos.

b.2.6. Los ingresos y los gastos por intereses son reconocidos como tales cuando devengan a excepción de los intereses de operaciones activas en situación dudosa o en cobranza judicial, que son reconocidos como ingresos, de acuerdo a la Resolución No. 1, Acta 60 del 26.09.07.

b.2.7. Los saldos en moneda extranjera se registran a los tipos de cambios fijados por el Banco Central del Paraguay.

**b.3 Periodo Contable**

El ejercicio económico y fiscal conforme a la Escritura Pública de constitución cierra el 31 de diciembre de cada año.

**b.4 Sucursales en el Exterior.**

La entidad no cuenta con sucursales en el exterior.

**b.5 Participación en Otras Sociedades.**

**31 de diciembre de 2016**

Sociedad	Valores de Adquisición G.	Previsiones G.	Valor Contable Neto G.
Bepsa del Paraguay S.A.E.C.A.	176.286.842	-	176.286.842
Bancard S.A.	8.862.151.604	-	8.862.151.604
<b>Total</b>	<b>9.038.438.446</b>	<b>-</b>	<b>9.038.438.446</b>

**31 de diciembre de 2015**

Sociedad	Valores de Adquisición G.	Previsiones G.	Valor Contable Neto G.
Bepsa del Paraguay S.A.E.C.A.	176.286.842	-	176.286.842
Bancard S.A.	7.382.151.606	-	7.382.151.606
Pronet S.A.	940.300.000	-	940.300.000
<b>Total</b>	<b>8.498.738.448</b>	<b>-</b>	<b>8.498.738.448</b>




Ángel Paredes Gonzalez  
Contador

Salomón Melgarejo  
Síndico Titular

José Cantero Sienra  
Gerente General

Darío Arce Gutiérrez  
Vicepresidente



**NOTAS A LOS ESTADOS FINANCIEROS AL 31 DE DICIEMBRE DE 2016**
**b.6 Composición del Capital y Características de las Acciones.**


Capital	31 de diciembre de 2016 G.	31 de diciembre de 2015 G.
Social:	100.000.000.000	100.000.000.000
Emitido:	100.000.000.000	100.000.000.000
Integrado:	100.000.000.000	73.360.000.000
Prima de Emisión:	1.262.100.000	0
Aportes Irrevocables	1.074.000.000	0


**a) Composición del Capital:**
**31 de diciembre de 2016**


Cant. Acciones	Tipo	Valor Nominal	Clase	Suscripto Gs.	Integrado Gs.
200.000	N	100.000.	OVM	20.000.000.000.-	20.000.000.000.-
500.000	N	100.000	OS	50.000.000.000.-	50.000.000.000.-
300.000	N	100.000	Preferida	30.000.000.000.-	30.000.000.000.-


**31 de diciembre de 2015**

Cant. Acciones	Tipo	Valor Nominal	Clase	Suscripto Gs.	Integrado Gs.
200.000	N	100.000.	OVM	20.000.000.000.-	20.000.000.000.-
433.600	N	100.000	OS	43.360.000.000.-	43.360.000.000.-
100.000	N	100.000	Preferida	10.000.000.000.-	10.000.000.000.-


  
 Ángel Paredes Gonzalez  
 Contador


  
 Salomón Melgarejo  
 Síndico Titular


  
 José Cantero Sienra  
 Gerente General


  
 Darío Arce Gutiérrez  
 Vicepresidente

 Firmado al solo efecto de su identificación  
 con el Dictamen de fecha:

**23 FEB. 2017**

 GESTION EMPRESARIAL  
 REGISTRO CCP - F5



**NOTAS A LOS ESTADOS FINANCIEROS AL 31 DE DICIEMBRE DE 2016**



**b) Características de las acciones**

**31 de Diciembre de 2016**

Series		Valor Nominal	Cantidad De Acciones	Clase	Votos por Acción	Capital Suscrito G.	Capital Integrado G.	Capital a Integrar G.
Del	Al							
1	200	100.000	200.000	OVM	5(cinco)	20.000.000.000	20.000.000.000	0
201	300	100.000	100.000	OS	1(uno)	10.000.000.000	10.000.000.000	0
301	400	100.000	100.000	PREF.	Sin Voto	10.000.000.000	10.000.000.000	0
401	600	100.000	200.000	OS	1(uno)	20.000.000.000	20.000.000.000	0
601	800	100.000	200.000	OS	1(uno)	20.000.000.000	20.000.000.000	0
801	1.000	100.000	200.000	PREF.	Sin Voto	20.000.000.000	20.000.000.000	0
						100.000.000.000	100.000.000.000	0

**31 de Diciembre de 2015**

Series		Valor Nominal	Cantidad De Acciones	Clase	Votos por Acción	Capital Suscrito G.	Capital Integrado G.	Capital a Integrar G.
Del	Al							
1	200	100.000	200.000	OVM	5(cinco)	20.000.000.000	20.000.000.000	0
201	300	100.000	100.000	OS	1(uno)	10.000.000.000	10.000.000.000	0
301	400	100.000	100.000	PREF. A	Sin Voto	10.000.000.000	10.000.000.000	0
401	600	100.000	200.000	OS	1(uno)	20.000.000.000	20.000.000.000	0
601	800	100.000	200.000	OS	1(uno)	20.000.000.000	13.360.000.000.-	6.640.000.000
801	1.000	100.000	200.000	PREF.	Sin Voto	20.000.000.000	0	20.000.000.000
						100.000.000.000	73.360.000.000	26.640.000.000

Las acciones Ordinarias de Voto Múltiple Nominativas (OMN): tienen derecho ordinario al cobro de dividendos y a cinco (5) votos por acción.

Las acciones Ordinarias Simples (OS): tienen derecho ordinario al cobro de dividendos y a un (1) voto por cada acción.

Las acciones Preferidas: tienen derecho preferente al cobro de dividendos y con derecho a cero (0) voto por cada acción.

El valor nominal de cada acción es de Gs. 100.000.

Angel Paredes Gonzalez  
Contador

Salomón Melgarejo  
Síndico Titular

José Cantero Sienra  
Gerente General

Darío Arce Gutiérrez  
Vicepresidente

Firmado al solo efecto de su identificación con el Dictamen de fecha:  
**23 FEB. 2017**  
GESTION EMPRESARIAL  
REGISTRO CCF - F5

**NOTAS A LOS ESTADOS FINANCIEROS AL 31 DE DICIEMBRE DE 2016**

**b.7 Nómina de la Dirección y el Personal Superior.**

**a) Plana Directiva y Síndicos**

**Presidente** : Jorge Diaz de Bedoya  
**Vice-Presidente** : Darío Arce Gutiérrez  
**Directores Titulares** : Dido Florentín Bogado  
: Abelardo Brugada Saldívar  
: Alberto Ugarte Ferrari  
: José Cantero Sienna


**Directores Suplentes** : Gabriel Diaz de Bedoya Hines  
: Silvia Arce Perrone  
: Neri Gimenez Malgarini

**Síndico Titular** : Salomón Melgarejo  
**Síndico Suplente** : Horacio Garcia Barros

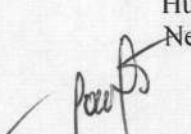
**b) Plana Ejecutiva**


**Vice presidencia Ejecutiva:** Darío Arce Gutiérrez  
**Director Gerente General:** José Cantero Sienna  
**Gerencia de Negocios:** Jorge Solís Mereles  
**Gerencia Comercial:** Silvia Arce Perrone  
**Gerencia de Gestión y Control de Riesgos:** Juan Cameron  
**Gerencia de Riesgos de Créditos y Recuperaciones:** Carlos Villamayor  
**Gerencia de Administración y Finanzas:** Juan Arístides Galeano  
**Gerencia Financiera:** Walter Rolandi Masi  
**Gerencia de Operaciones:** José María Barrios  
**Gerencia de Administración y Contabilidad:** Angel Paredes González  
**Gerencia de Evaluación de Créditos:** Myriam Romero Aguirre  
**Gerencia de Sistemas:** Diesil Masi Céspedes  
**Gerencia de Medios de Pagos:** Héctor Garrigoza  
**Gerencia Banca Empresa:** Pablo González  
**Gerencia Banca Pymes:** Aureliano Acosta Alfonso  
**Gerencia Microcréditos:** Richard Fretes López  
**Gerencia de Cambios:** Norberto Ortiz Ramírez  
**Gerencia de Gestión de Personas:** Gustavo Mora  
**Gerencia de Seguridad:** Héctor Aguirre  
**Gerencia de Innovación y Desarrollo:** Andres Delgado  
**Gerencia de Auditoría Interna:** Hugo Torres  
**Oficial de Cumplimiento:** Nelson Gnemmi Castellanos



  
Angel Paredes Gonzalez  
Contador

  
Salomón Melgarejo  
Síndico Titular

  
José Cantero Sienna  
Gerente General

  
Darío Arce Gutiérrez  
Vicepresidente

Firmado al solo efecto de su identificación con el Dictamen de fecha:  
**23 FEB. 2017**  
GESTION EMPRESARIAL  
REGISTRO CCP - F5

**NOTAS A LOS ESTADOS FINANCIEROS AL 31 DE DICIEMBRE DE 2016**



**C) Información referentes a los Activos y Pasivos.**

**c.1 Valuación de la Moneda Extranjera.**

Monedas	Tipo de Cambio Al 31/12/16	Tipo de Cambio Al 31/12/15
Dólar Estadounidense	5.766,93	5.806,91
Euro	6.033,94	6.337,08
Peso Argentino	366,54	447,34
Real	1.768,78	1.456,10
Peso Chileno	8,67	8,20
Peso Uruguayo	197,23	1.94,28
Yen Japonés	49,41	48,16
Franco Suizo	5.626,82	5.869,12

**Posición en Moneda Extranjera.**

**31 de diciembre de 2016**

Concepto	Importe Arbitrado A Dólares US\$	Importe Equivalente En Guaraníes
Activos totales en moneda extranjera	94.532.431,02	545.161.912.400,43
Pasivos totales en moneda extranjera	93.221.036,30	537.599.190.846,53
<b>Posición comprada en moneda extranjera</b>	<b>1.311.394,72</b>	<b>7.562.721.553,90</b>

**31 de diciembre de 2015**

Concepto	Importe Arbitrado A Dólares US\$	Importe Equivalente En Guaraníes
Activos totales en moneda extranjera	65.375.658,08	379.630.562.634,60
Pasivos totales en moneda extranjera	65.343.203,74	379.442.103.204,88
<b>Posición comprada en moneda extranjera</b>	<b>32.454,34</b>	<b>188.459.429,72</b>

Ángel Paredes Gonzalez  
Contador

Salomón Mólágaro  
Síndico Titular

José Cantero Sienna  
Gerente General

Darío Arce Gutiérrez  
Vicepresidente

Firmado al solo e fecho de su identificación con el Dictamen de fecha:

23 FEB 2017

GESTION EMPRESARIAL  
REGISTRO CCP - F5

**NOTAS A LOS ESTADOS FINANCIEROS AL 31 DE DICIEMBRE DE 2016**



**c.2 Depósitos en el Banco Central del Paraguay.**

**31 de diciembre de 2016**

Concepto	Importe Arbitrado A Dólares US\$	Importe Equivalente En Guaraníes
Encaje Legal - Guaraníes	0	55.062.450.446
Encaje Legal - Dólar Americano	8.051.926,83	46.434.898.393,73
Cuenta Corriente - Guaraníes	0	90.040.987.935
Cuenta Corriente - Dólar Americano	415.142,73	2.394.099.063,92
<b>Total Depósitos en el Banco Central del Paraguay</b>	<b>8.467.099,56</b>	<b>193.932.435.838,65</b>

**31 de diciembre de 2015**

Concepto	Importe Arbitrado A Dólares US\$	Importe Equivalente En Guaraníes
Encaje Legal - Guaraníes	0	38.587.259.329
Encaje Legal - Dólar Americano	5.470.697,87	31.767.850.168,28
Cuenta Corriente - Guaraníes	0	53.629.161.826
Cuenta Corriente - Dólar Americano	2.862.718,19	16.623.546.884,69
<b>Total Depósitos en el Banco Central del Paraguay</b>	<b>8.333.416,06</b>	<b>140.608.148.207,97</b>

**c.3 Valores Públicos.**

**31 de diciembre de 2016**

Valores Públicos	Moneda de Emisión	Importe en Moneda de Emisión	Importe en Guaraníes
Valores cotizables	Dólares Americanos	0	0
Valores no cotizables a valor de mercado	Guaraníes	68.802.122.702	68.802.122.702
<b>TOTAL</b>		<b>68.802.122.702</b>	<b>68.802.122.702</b>

  
Ángel Paredes González  
Contador

  
Salomón Melgarejo  
Síndico Titular

  
José Cantero Sienna  
Gerente General

  
Darío Ace Gutiérrez  
Vicepresidente

Firmado al solo efecto de su identificación con el Dictamen de fecha  
**23 FEB. 2017**  
GESTION EMPRESARIAL  
REGISTRO CCP - F5

**NOTAS A LOS ESTADOS FINANCIEROS AL 31 DE DICIEMBRE DE 2016**

**31 de diciembre de 2015**

Valores Públicos	Moneda de Emisión	Importe en Moneda de Emisión	Importe en Guaraníes
Valores cotizables	Dólares Americanos	0	0
Valores no cotizables a valor de mercado	Guaraníes	34.751.662.878	34.751.662.878
<b>TOTAL</b>		<b>34.751.662.878</b>	<b>34.751.662.878</b>

**c.4 Activos y Pasivos con Cláusulas de Reajuste.**

No existen activos ni pasivos con cláusulas de reajuste.

**c.5 Cartera de Crédito.**

La cartera de créditos ha sido valuada de acuerdo a lo dispuesto por la Resolución N° 1, Acta N° 60 del 26 de setiembre de 2007 del Banco Central del Paraguay. Los intereses devengados sobre saldos deudores clasificados en la categoría de riesgo normal se han imputado a ganancias en su totalidad.

Los intereses devengados sobre saldos de deudores clasificados en la categoría de menor riesgo se han imputado a ganancias en su totalidad. Los intereses devengados sobre saldos de deudores clasificados en las cuatro categorías de mayor riesgo y no percibidos en efectivo no incrementan el valor contable de la deuda, pues se mantienen en suspenso, salvo los devengados durante el ejercicio anterior si su clasificación en dicho periodo correspondió a la categoría de menor riesgo.

Créditos vigentes sector financiero, en guaraníes

**31 de diciembre de 2016**

Categorías de Riesgo	Saldo contable antes de Provisiones G.	Garantías computables para Provisiones G	Previsiones		Saldo contable después De Provisiones G.
			% Mínimo	Constituidas G	
1.	59.307.638.920	0	-	-	59.307.638.920



*[Signature]*  
Ángel Paredes Gonzalez  
Contador

*[Signature]*  
Salomón Melgarejo  
Síndico Titular

*[Signature]*  
José Cantero Sienra  
Gerente General

*[Signature]*  
Darío Ace Gutiérrez  
Vicepresidente

Firmado al solo efecto de su identificación con el Dictamen de fecha:  
**23 FEB. 2017**  
GESTION EMPRESARIAL  
REGISTRO CCP - F5

**NOTAS A LOS ESTADOS FINANCIEROS AL 31 DE DICIEMBRE DE 2016**

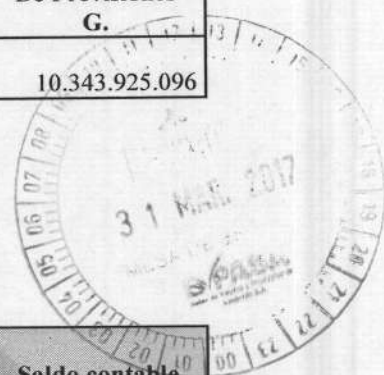
31 de diciembre de 2015


Categorías de Riesgo	Saldo contable antes de Previsiones G.	Garantías computables para Previsiones G	Previsiones		Saldo contable después De Previsiones G.
			% Míni mo	Constituidas G	
1.	10.343.925.096	0	-	-	10.343.925.096

Créditos vigentes sector no financiero, en guaraníes


31 de diciembre de 2016

Categorías de Riesgo	Saldo contable antes de Previsiones G.	Garantías computables para Previsiones G	Previsiones		Saldo contable después De Previsiones G.
			% Míni mo	Constituidas G	
1.	996.883.734.000	103.948.379.000	-	-	996.883.734.000
1a.	231.817.108.000	24.035.161.000	0,5	567.437.000	231.249.671.000
1b.	36.304.308.000	2.996.270.000	1,5	429.320.000	35.874.988.000
2.	-	-	5	-	-
3.	-	-	25	-	-
4.	-	-	50	-	-
5.	-	-	75	-	-
6.	-	-	100	-	-
<b>TOTAL</b>	<b>1.265.005.150.000</b>	<b>130.979.810.000</b>		<b>996.757.000</b>	<b>1.264.008.393.000</b>



  
Ángel Paredes Gonzalez  
Contador

  
Salomón Molgarejo  
Síndico Titular

  
José Cantero Sienra  
Gerente General

  
Darío Arce Gutiérrez  
Vicepresidente

Firmado al solo efecto de su identificación con el Dictamen de fecha  
**23 FEB. 2017**  
GESTION EMPRESARIAL  
REGISTRO CCP - F5


**NOTAS A LOS ESTADOS FINANCIEROS AL 31 DE DICIEMBRE DE 2016**
Créditos vencidos sector no financiero, en guaraníes

Categoría de Riesgo	Saldo contable antes de Previsiones G.	Garantías computables para Previsiones G.	Previsiones		Saldo contable después de Previsiones G.
			% Míni mo	Necesarias G.	
2.	24.417.117.000	2.048.935.000	5	1.836.620.000	22.580.497.000
3.	18.824.295.000	3.836.446.000	25	4.846.604.000	13.977.691.000
4.	11.349.855.000	-	50	6.232.910.000	5.116.945.000
5.	17.101.861.000	64.063.000	75	13.175.084.000	3.926.777.000
6.	24.548.514.000	1.790.282.000	100	22.758.233.000	1.790.281.000
<b>TOTAL</b>	<b>96.241.642.000</b>	<b>7.739.726.000</b>		<b>48.849.451.000</b>	<b>47.392.191.000</b>

**Observaciones:** Las provisiones exigidas ascienden a Gs. 56.403.211.000, menos provisiones exoneradas según Res. BCP N° 8 Acta N° 32 del 30/05/15 Gs. 9.360.438.000, la provisión necesaria asciende a Gs. 47.042.773.000. Las Provisiones constituidas ascienden a la suma de G. 54.354.167.000.- distribuida de la siguiente manera: Provisiones necesarias: G. 40.500.887.000.- Provisiones Genéricas s/ Resolución N° 1/2007: G. 13.853.280.000.- Superávit de Provisiones: 7.311.394.000.

Créditos vigentes sector no financiero, en guaraníes
**31 de diciembre de 2015**

Categorías de Riesgo	Saldo contable antes de Previsiones G.	Garantías computables para Previsiones G	Previsiones		Saldo contable después De Previsiones G.
			% Míni mo	Constituidas G	
1.	822.461.378.000	63.649.403.000	-	-	822.461.378.000
1a.	197.032.051.000	14.556.250.000	0,5	666.362.000	196.365.689.000
1b.	86.700.642.000	7.296.234.000	1,5	1.192.508.000	85.508.134.000
2.	-	-	5	-	-
3.	-	-	25	-	-
4.	-	-	50	-	-
5.	-	-	75	-	-
6.	-	-	100	-	-
<b>TOTAL</b>	<b>1.106.194.071.000</b>	<b>86.001.887.000</b>		<b>1.858.870.000</b>	<b>1.104.335.201.000</b>

 Ángel Paredes Gonzalez  
Contador

 Salomón Melgarejo  
Síndico Titular

 José Cantero Sienna  
Gerente General

 Darío Arce Gutiérrez  
Vicepresidente

Firmado al solo efecto de su identificación con el Dictamen de fecha:

23 FEB. 2017

**NOTAS A LOS ESTADOS FINANCIEROS AL 31 DE DICIEMBRE DE 2016**



Créditos vencidos sector no financiero, en guaraníes

Categoría de Riesgo	Saldo contable antes de Previsiones G.	Garantías computables para Previsiones G.	Previsiones		Saldo contable después de Previsiones G.
			% Mínimo	Necesarias G.	
2.	19.731.262.000	719.774.000	5	2.103.160.000	17.628.102.000
3.	23.308.201.000	4.516.695.000	25	6.073.074.000	17.235.127.000
4.	15.298.839.000	-	50	8.155.007.000	7.143.832.000
5.	19.293.681.000	93.132.000	75	14.901.289.000	4.392.392.000
6.	17.233.472.000	123.686.000	100	17.109.786.000	123.686.000
<b>TOTAL</b>	<b>94.865.455.000</b>	<b>5.453.287.000</b>		<b>48.342.316.000</b>	<b>46.523.139.000</b>

**Observaciones:** Las provisiones exigidas ascienden a Gs. 55.955.480.000, menos provisiones exoneradas según Res. BCP N° 8 Acta N° 32 del 30/05/15 Gs. 7.632.141.000, la previsión necesaria asciende a Gs. 48.323.339.000. Las Previsiones constituidas ascienden a la suma de G. 54.419.163.000.- distribuida de la siguiente manera: Previsiones necesarias: G. 42.569.048.000.- Previsiones Genéricas s/ Resolución N° 1/2007: G. 11.850.115.000.- Superávit de Previsiones: 6.095.824.000.

**c.6 Previsiones sobre Riesgos Directos y Contingentes.**

Se han constituido las provisiones necesarias para cubrir las eventuales pérdidas sobre créditos directos y contingentes de acuerdo a lo exigido por la Resolución N° 1, Acta 60 del 26 de setiembre de 2007 del Directorio del Banco Central del Paraguay. El movimiento registrado por el periodo del 1 de enero al 31 de diciembre de 2015 en las cuentas de provisiones se resume como sigue:

**31 de diciembre de 2016**

Concepto	Saldos al Inicio del Ejercicio G.	Constitución de Previsiones en el Ejercicio G.	Aplicación de Previsiones en el Ejercicio G.	Desafectación de Previsiones en el Ejercicio G.	Saldos al Cierre del Ejercicio G.
Previsiones	54.475.249.001	101.615.879.683	18.514.391.517	68.958.327.720	68.618.409.447

Ángel Paredes González  
Contador

Salomón Mejaraje  
Síndico titular

José Cantero Sienra  
Gerente General

Darío Ace Gutiérrez  
Vicepresidente

Firmado al solo efecto de su identificación con el Dictamen de fecha:

23 FEB. 2017




**NOTAS A LOS ESTADOS FINANCIEROS AL 31 DE DICIEMBRE DE 2016**

Concepto	Saldo al Inicio del Ejercicio G.	Constitución de Provisiones en el Ejercicio G.	Aplicación de Provisiones en el Ejercicio G.	Desafectación de Provisiones en el Ejercicio G.	Saldo al Cierre del Ejercicio G.
Disponible	0	25.107.633	0	0	25.107.633
Créditos vigente sector financiero	0	0	0	0	0
Créditos vigente sector no financiero	26.432.957.099	2.074.662.955	0	0	28.507.620.054
Créditos diversos	0	0	0	0	0
Créditos vencidos sector no financiero	27.986.206.154	85.333.059.746	18.514.391.517	68.958.327.720	25.846.546.663
Otros	56.085.748	14.183.049.349	0	0	14.239.135.097
<b>TOTAL</b>	<b>54.475.249.001</b>	<b>101.615.879.683</b>	<b>18.514.391.517</b>	<b>68.958.327.720</b>	<b>68.618.409.447</b>

**31 de diciembre de 2015**

Concepto	Saldo al Inicio del Ejercicio G.	Constitución de Provisiones en el Ejercicio G.	Aplicación de Provisiones en el Ejercicio G.	Desafectación de Provisiones en el Ejercicio G.	Saldo al Cierre del Ejercicio G.
Provisiones	40.793.413.263	85.657.347.552	26.484.860.163	45.490.651.650	54.475.249.001

Concepto	Saldo al Inicio del Ejercicio G.	Constitución de Provisiones en el Ejercicio G.	Aplicación de Provisiones en el Ejercicio G.	Desafectación de Provisiones en el Ejercicio G.	Saldo al Cierre del Ejercicio G.
Disponible	1.083.647.743	0	1.083.647.743	0	0
Créditos vigente sector financiero	0	0	0	0	0
Créditos vigente sector no financiero	17.294.925.412	9.138.031.687	0	0	26.432.957.099
Créditos diversos	507.938.647	0	0	507.938.647	0
Créditos vencidos sector no financiero	21.852.415.713	76.517.715.865	25.401.212.421	44.982.713.003	27.986.206.154
Otros	54.485.748	1.600.000	0	0	56.085.748
<b>TOTAL</b>	<b>40.793.413.263</b>	<b>85.657.347.552</b>	<b>26.484.860.163</b>	<b>45.490.651.650</b>	<b>54.475.249.001</b>

 Angel Paredes Gonzalez  
 Contador

 Salomón Melgarejo  
 Síndico Titular

 José Cantero Sienra  
 Gerente General

 Darío Ace Gutiérrez  
 Vicepresidente

Firmado al solo efecto de su identificación con el Dictamen de fecha:

23 FEB. 2017



NOTAS A LOS ESTADOS FINANCIEROS AL 31 DE DICIEMBRE DE 2016

c.7 Inversiones

31 de diciembre de 2016

Concepto	Saldo Contable antes de Previsiones G.	Previsiones G.	Saldo Contable después de Previsiones G.
Bienes recibidos en recupero de créditos	3.630.397.737	(18.100.574)	3.612.297.163
Inversiones en Sociedades Privadas del País	9.038.438.446	0	9.038.438.446
Derechos Fiduciarios	16.653.031.012	(14.221.034.523)	2.431.996.489
<b>TOTAL</b>	<b>29.321.867.195</b>	<b>(14.239.135.097)</b>	<b>15.082.732.098</b>

31 de diciembre de 2015

Concepto	Saldo Contable antes de Previsiones G.	Previsiones G.	Saldo Contable después de Previsiones G.
Bienes recibidos en recupero de créditos	1.110.723.460	(56.085.748)	1.054.637.712
Inversiones en Sociedades Privadas del País	8.498.738.448	0	8.498.738.448
<b>TOTAL</b>	<b>9.609.461.908</b>	<b>(56.085.748)</b>	<b>9.553.376.160</b>

c.8 Bienes de Uso.

Los bienes de uso se exponen por su costo revaluado, de acuerdo con la variación del índice de precios al consumo, deducidas las depreciaciones acumuladas sobre la base de tasas determinadas por la Ley N° 125/91.

Bienes de usos propios

31 de diciembre de 2016

Concepto	Tasa de Depreciación en % Anual	Valor de Costo Revaluado G.	Depreciación Acumulada G.	Valor Contable Neto de Depreciación G.
Inmuebles – Terrenos	0	1.010.406.383	0	1.010.406.383
Inmuebles – Edificio	2,5	7.343.894.535	(2.645.716.505)	4.698.178.030
Muebles y Útiles	10	25.002.469.756	(13.271.124.759)	11.731.344.997
Equipos de Computación	25	14.224.234.890	(12.909.545.308)	1.314.689.582
Material de Transporte	20	3.787.644.279	(2.707.851.922)	1.079.792.357
<b>TOTAL</b>	-	<b>51.368.649.843</b>	<b>(31.534.238.494)</b>	<b>19.834.411.349</b>

Ángel Paredes Gonzales  
Contador

Salomón Melgarejo  
Síndico Titular

José Cantero Sienna  
Gerente General

Darío Arce Gutiérrez  
Vicepresidente

Firmado al solo efecto de su identificación con el Dictamen de fecha:

23 FEB. 2017

GESTION EMPRESARIAL  
REGISTRO CCP - F5



**NOTAS A LOS ESTADOS FINANCIEROS AL 31 DE DICIEMBRE DE 2016**

**31 de diciembre de 2015**

Concepto	Tasa de Depreciación en % Anual	Valor de Costo Revaluado G.	Depreciación Acumulada G.	Valor Contable Neto de Depreciación G.
Inmuebles – Terrenos	0	972.273.804	0	972.273.804
Inmuebles – Edificio	2,5	7.141.136.232	(2.436.418.642)	4.704.717.590
Muebles y Útiles	10	22.820.481.196	(11.176.248.895)	11.644.232.301
Equipos de Computación	25	13.478.170.970	(12.203.832.306)	1.274.338.664
Material de Transporte	20	2.999.700.083	(2.411.933.130)	587.766.953
<b>TOTAL</b>	-	<b>47.411.762.285</b>	<b>(28.228.432.973)</b>	<b>19.183.329.312</b>

**c.9 Cargos Diferidos.**

**31 de diciembre de 2016**

Concepto	Saldo Neto Inicial G.	Aumento G.	Amortizac. G.	Saldo Neto Final G:
Bienes Intangibles- Sistemas	2.424.111.254	1.049.218.705	(703.176.953)	2.770.153.006
Mejoras e Instalaciones en Inmuebles Arrendados	8.485.092.996	2.338.706.092	(3.195.027.085)	7.628.772.003
Cargos Diferidos Autorizados por BCP- Gastos de Conversión a Banco	8.213.279.869	0	(8.213.279.869)	0
Cargos Diferidos Autorizados por BCP- Medida Transitoria Res. 33. Acta 95 30/12/15	3.794.374.135	10.855.433.456	(2.280.480.609)	12.369.326.982
Materiales de Escritorio y Otros	1.173.019.281	1.345.850.409	(1.173.019.281)	1.345.850.409
<b>TOTAL</b>	<b>24.089.877.535</b>	<b>15.589.208.662</b>	<b>(15.564.983.797)</b>	<b>24.114.102.400</b>

**31 de diciembre de 2015**

Concepto	Saldo Neto Inicial G.	Aumento G.	Amortizac. G.	Saldo Neto Final G:
Bienes Intangibles- Sistemas	1.430.336.085	1.521.106.555	(527.331.386)	2.424.111.254
Mejoras e Instalaciones en Inmuebles Arrendados	8.431.579.227	3.217.684.513	(3.164.170.744)	8.485.092.996
Cargos Diferidos Autorizados por BCP- Gastos de Conversión a Banco	8.541.172.252	0	(327.892.383)	8.213.279.869
Cargos Diferidos Autorizados por BCP- Medida Transitoria Res. 33. Acta 95 30/12/15	3.794.374.135	0	0	3.794.374.135
Materiales de Escritorio y Otros	577.795.754	1.173.019.281	(577.795.754)	1.173.019.281
<b>TOTAL</b>	<b>22.775.257.453</b>	<b>5.911.810.349</b>	<b>(4.597.190.267)</b>	<b>24.089.877.535</b>

Ángel Paredes Gonzalez  
Contador

Salomón Melgarejo  
Síndico Titular

José Cantero Sienna  
Gerente General

Darío Arce Gutiérrez  
Vicepresidente

Firmado al solo efecto de su identificación con el Dictamen de fecha:

23 FEB. 2017



**NOTAS A LOS ESTADOS FINANCIEROS AL 31 DE DICIEMBRE DE 2016**

**c.10 Pasivos Subordinados.**

El rubro Obligaciones por Intermediación Financiera - Sector No Financiero, expone el saldo de Gs. 30.000.000.000.-, correspondiente a la colocación de Bonos Subordinados, por intermedio del mercado de valores.

**c.11 Limitaciones a la libre disponibilidad de los activos, del patrimonio o cualquier otras restricción al derecho de propiedad, con excepción de:**

- a. **Encajes Legales:** la cuenta Banco Central del Paraguay, del rubro Disponible, por Gs. 101.497.348.840, corresponde a cuentas de disponibilidad restringida mantenida en dicha institución en concepto de Encajes Legales.
- b. **Reserva Legal:** de acuerdo con el artículo 27° de la Ley N° 861 "General de Bancos y Financieras y Otras Entidades de Crédito" de fecha 24.06.96, las entidades financieras deberán contar con una reserva no menor al equivalente del 100% (cien por ciento) de su capital, la cual se constituirá transfiriendo anualmente no menos del 20% (veinte por ciento) de las utilidades netas de cada ejercicio.

El artículo 28° de la mencionada Ley, establece que los recursos de la reserva legal se aplican automáticamente a la cobertura de pérdidas registradas en el ejercicio financiero. En los siguientes ejercicios el total de las utilidades deberán destinarse a la reserva legal hasta tanto se alcance nuevamente el monto mínimo de la misma, o el más alto que se hubiere obtenido en el proceso de su constitución.

En cualquier momento, el monto de la reserva podrá ser incrementado con aportes de dinero en efectivo.

**c.12 Garantía otorgada respecto a Pasivos.**

No existen garantías otorgadas respecto a pasivos.

**c.13 Distribución de créditos y obligaciones por intermediación financiera según sus vencimientos.**

**31 de diciembre de 2016**

Concepto	Plazos que restan para su vencimiento					Total G.
	Hasta 30 días G.	De 31 hasta 180 días G.	De 181 hasta 365 días G.	Más de 365 hasta 1095 días G.	Más de 1095 días G.	
Crédito vigente Sector financiero	23.964.635.644	19.440.180.825	1.127.314.486	9.769.210.426	5.006.297.539	59.307.638.920
Crédito vigente Sector No	160.228.313.230	506.641.343.621	189.717.413.947	238.680.915.314	89.054.370.868	1.184.322.356.980

Ángel Paredes Gonzalez  
Contador

Salomón Melgarejo  
Síndico Titular

José Cantero Sienra  
Gerente General

Darío Arce Gutiérrez  
Vicepresidente

Firmado al solo efecto de su identificación con el Dictamen de fecha:

23 FEB. 2017


**NOTAS A LOS ESTADOS FINANCIEROS AL 31 DE DICIEMBRE DE 2016**

<b>Total Créditos Vigentes</b>	<b>184.192.948.874</b>	<b>526.081.524.446</b>	<b>190.844.728.433</b>	<b>248.450.125.740</b>	<b>94.060.668.406</b>	<b>1.243.629.995.900</b>
Obligaciones Sector financiero	47.744.652.955	30.984.438.682	62.800.913.981	42.663.363.615	42.779.573.517	226.972.942.750
Obligaciones Sector No	460.662.993.123	222.762.528.124	254.415.479.853	379.453.208.188	79.359.478.806	1.396.653.688.095
<b>Total Obligaciones</b>	<b>508.407.646.078</b>	<b>253.746.966.806</b>	<b>317.216.393.835</b>	<b>422.116.571.803</b>	<b>122.139.052.323</b>	<b>1.623.626.630.845</b>

**31 de diciembre de 2015**

Concepto	Plazos que restan para su vencimiento					Total G.
	Hasta 30 días G.	De 31 hasta 180 días G.	De 181 hasta 365 días G.	Más de 365 hasta 1095 días G.	Más de 1095 días G.	
Crédito vigente Sector financiero	8.652.008.417,49	125.000.000	1.361.969.285,15	204.947.393,36	0	10.343.925.096
Crédito vigente Sector No	131.376.875.922	513.792.247.865	202.079.470.552	191.280.094.024	36.105.556.925	1.074.634.245.289
<b>Total Créditos Vigentes</b>	<b>140.028.884.340</b>	<b>513.917.247.865</b>	<b>203.441.439.838</b>	<b>191.485.041.418</b>	<b>36.105.556.925</b>	<b>1.084.978.170.385</b>
Obligaciones Sector financiero	11.475.291.056	45.585.375.984	75.904.620.406	44.640.993.772	22.201.477.410	199.807.758.629
Obligaciones Sector No	308.308.166.968	191.462.947.931	189.059.902.364	358.441.620.216	77.606.376.118	1.124.879.013.596
<b>Total Obligaciones</b>	<b>319.783.458.024</b>	<b>237.048.323.915</b>	<b>264.964.522.770</b>	<b>403.082.613.989</b>	<b>99.807.853.528</b>	<b>1.324.686.772.225</b>

**c.14 Concentración de la cartera por número de clientes.**
**31 de diciembre de 2016**

Número de Cliente	Monto y Porcentaje de la Cartera			
	Vigente G.	%	Vencida G.	%
10 Mayores Deudores	100.001.953.116	8,25	3.052.511.621	5,69
50 Mayores Deudores	186.682.194.298	15,39	390.198.733	0,73
100 Mayores Deudores	154.570.317.494	12,74	925.695.842	1,73
Otros	771.575.512.126	63,62	49.293.816.945	91,86
<b>TOTAL</b>	<b>1.212.829.977.034</b>	<b>100,00</b>	<b>53.662.223.141</b>	<b>100,00</b>

 Ángel Paredes Gonzalez  
Contador

 Salomón Melgarejo  
Síndico Titular

 José Cantero Sienna  
Gerente General

 Darío Arce Gutiérrez  
Vicepresidente

Firmado al solo efecto de su identificación con el Dictamen de fecha:

23 FEB. 2017

 GESTION EMPRESARIAL  
REGISTRO CCP - F5



**NOTAS A LOS ESTADOS FINANCIEROS AL 31 DE DICIEMBRE DE 2016**

**31 de diciembre de 2015**

Número de Cliente	Monto y Porcentaje de la Cartera			
	Vigente G.	%	Vencida G.	%
10 Mayores Deudores	59.572.435.058	5,41	5.784.504.234	11,69
50 Mayores Deudores	137.272.133.256	12,47	6.250.329.721	12,64
100 Mayores Deudores	118.606.330.099	10,77	6.227.814.192	12,59
Otros	785.616.303.974	71,35	31.202.615.175	63,08
<b>TOTAL</b>	<b>1.101.067.202.387</b>	<b>100,00</b>	<b>49.465.263.322</b>	<b>100,00</b>


**c.15 Créditos y Contingencias con Personas y Empresas Vinculadas.**

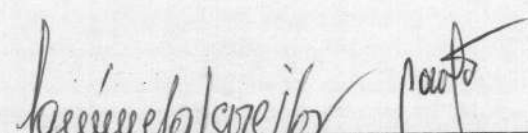
**31 de diciembre de 2016**

Concepto	Saldo Contable antes de Previsiones G.	Previsiones G.	Saldo Contable después de Previsiones G.
Créditos vigentes sector no financiero	81.166.360.000	0	81.166.360.000
<b>TOTAL</b>	<b>81.166.360.000</b>	<b>0</b>	<b>81.166.360.000</b>


**31 de diciembre de 2015**

Concepto	Saldo Contable antes de Previsiones G.	Previsiones G.	Saldo Contable después de Previsiones G.
Créditos vigentes sector no financiero	44.977.324.000	0	44.977.324.000
<b>TOTAL</b>	<b>44.977.324.000</b>	<b>0</b>	<b>44.977.324.000</b>

  
Ángel Paredes Gonzalez  
Contador

  
Salomón Melgarejo  
Síndico Titular

José Cantero Sienra  
Gerente General

  
Darío Arce Gutiérrez  
Vicepresidente

Firmado al solo efecto de su identificación con el Dictamen de fecha:  
**23 FEB. 2017**  
GESTION EMPRESARIAL  
REGISTRO CCP - F5

NOTAS A LOS ESTADOS FINANCIEROS AL 31 DE DICIEMBRE DE 2016

c.16 Obligaciones por Intermediación Financiera.

31 de diciembre de 2016


Cuentas	Importe
<b>Obligac. Interm. Financ. Sector Financiero</b>	
Banco Central del Paraguay	1.673.867.051
Depósitos	113.383.202.455
Depositos en Otras Instit. Financ.	8.813.348.035
Bancos Privados	3.000.000.000
Operaciones a Liquidar	23.166.347.057
Prestamos de Entidades Financieras (*)	73.195.065.362
Acreedores por Cargos Financieros Devengados	3.741.112.790
<b>Total Sector No Financiero</b>	<b>226.972.942.750</b>
<b>Obligac. Interm. Financ. Sector Financiero</b>	
Depósitos	1.267.141.170.079
Otras Obligaciones por Intermediación Financiera	225.606.703
Depósitos Sector Público	77.095.892.965
Bonos Subordinados	30.000.000.000
Acreedores por Cargos Financieros Devengados	22.191.018.348
<b>Total Sector No Financiero</b>	<b>1.396.653.688.095</b>
<b>Total Obligaciones por Intermediación Financiera</b>	<b>1.623.626.630.844</b>



(\*) Corresponde al saldo de préstamos obtenidos de la Agencia Financiera de Desarrollo (AFD) para financiamiento del rubro viviendas; préstamos de corto plazo obtenidos de entidades financieras locales; y préstamos obtenidos de entidades del exterior para financiamiento de las micro, pequeñas y medianas empresas.

31 de diciembre de 2015

Cuentas	Importe
<b>Obligac. Interm. Financ. Sector Financiero</b>	
Banco Central del Paraguay	1.425.978.872
Depósitos	125.197.498.598
Depositos en Otras Instit. Financ.	4.743.396.254
Bancos Privados	14.503.455.000
Operaciones a Liquidar	0
Prestamos de Entidades Financieras (*)	50.090.442.459
Acreedores por Cargos Financieros Devengados	3.846.987.445
<b>Total Sector No Financiero</b>	<b>199.807.758.629</b>
<b>Obligac. Interm. Financ. Sector Financiero</b>	
Depósitos	1.049.055.941.984
Otras Obligaciones por Intermediación Financiera	899.209.074
Depósitos Sector Público	30.663.297.698
Bonos Subordinados	25.000.000.000
Acreedores por Cargos Financieros Devengados	19.260.564.840
<b>Total Sector No Financiero</b>	<b>1.124.879.013.596</b>
<b>Total Obligaciones por Intermediación Financiera</b>	<b>1.324.686.772.225</b>



(\*) Corresponde al saldo de préstamos obtenidos de la Agencia Financiera de Desarrollo (AFD) para financiamiento del rubro viviendas; préstamos de corto plazo obtenidos de entidades financieras locales; y préstamos obtenidos de entidades del exterior para financiamiento de las micro, pequeñas y medianas empresas.

Ángel Paredes González  
Contador

Salomón Melgarejo  
Síndico Titular

José Cantero Sienra  
Gerente General

Darío Arce Gutiérrez  
Vicepresidente

**NOTAS A LOS ESTADOS FINANCIEROS AL 31 DE DICIEMBRE DE 2016**
**c.17 Hechos Relevantes**

No existen otros hechos que por su importancia justifiquen su exposición en estos estados financieros, sin embargo, existen hechos importantes que justifican su exposición:

**C. 17.1 Resumen de las Transacciones Bursátiles**

Desde su transformación a Entidad Emisora de Capital Abierto, el Grupo Internacional de Finanzas S.A.E.C.A. (INTERFISA BANCO), en los últimos años incrementó sus transacciones a través del mercado de valores. Al 31 de diciembre de 2015, presenta el siguiente resumen de transacciones:

**Títulos de Renta Fija: Bonos Subordinados**
**SISTEMA ELECTRÓNICO DE NEGOCIACIÓN**

Resolución de Emisión		Fecha Res. BVPASA	PEG	Serie	Moneda	Monto Emitido	Monto Colocado	Fecha de Emisión	Fecha de Vencimiento	Situación	Destino de la Emisión
CNV	BVPASA										
79E/13	1249	19/02/2014	G1	1	G.	5.000.000.000	5.000.000.000	27/02/2014	18/02/2021	Vigente	Fortalecimiento del Índice de Solvencia y destinar a créditos de mediano y largo plazo.
79E/13	1255	14/03/2014	G1	2	G.	5.000.000.000	5.000.000.000	20/03/2014	18/03/2020	Vigente	
79E/13	1329	04/12/2014	G1	3	G.	10.000.000.000	10.000.000.000	10/12/2014	04/12/2019	Vigente	
79E/13	1329	04/12/2014	G1	4	G.	5.000.000.000	5.000.000.000	10/12/2014	01/12/2021	Vigente	
79E/13	1589	28/11/2016	G1	5	G.	25.000.000.000	5.000.000.000	01/12/2016	02/12/2024	Vigente	
<b>TOTALES EMISIONES EN GUARANÍES</b>						50.000.000.000	30.000.000.000	50.000.000.000			

**Títulos de Renta Variable: Acciones Ordinarias y Preferidas**

Resolución de Emisión	Fecha	Moneda	Monto Emitido	Monto Colocado al 31/12/2016
Res. CNV N° 1351/11 registra la emisión de acciones preferidas clase A y Cambio de condiciones por Res. CNV N° 1390/11	12/04/2011 03/11/2011	Guaraníes	10.000.000.000.-	10.000.000.000.-
Res. CNV N° 1397/11 que modifica la Res. CNV N° 858/05 y registra acciones emitidas e integradas	13/12/2011	Guaraníes	30.000.000.000.-	30.000.000.000.-

Ángel Paredes Gonzalez  
Contador

Salomón Melgarejo  
Síndico Titular

José Cantero Sienra  
Gerente General

Darío Arce Gutiérrez  
Vicepresidente

Firmado al solo efecto de su identificación con el Dictamen de fecha:

23 FEB. 2017

GESTION EMPRESARIAL  
REGISTRO CCP - F5



**NOTAS A LOS ESTADOS FINANCIEROS AL 31 DE DICIEMBRE DE 2016**

Res. CNV N° 62E/13 que registra acciones emitidas e integradas	28/10/2013	Guaraníes	8.335.400.000	8.335.400.000
Res. CNV N° 73E/15 que registra acciones emitidas e integradas	29/12/15	Guaraníes	20.164.600.000	20.164.600.000
Res. CNV N° 10 E/16 registra la emisión de acciones preferidas clase B	28/01/16	Guaraníes	10.000.000.000	10.000.000.000
<b>TOTALES</b>			<b>78.500.000.000.-</b>	<b>78.500.000.000</b>


**D) Patrimonio Neto**
**d.1 Evolución del patrimonio neto**
**31 de diciembre de 2016**

Concepto	Saldo al Inicio del Ejercicio G.	Movimientos		Saldo al Cierre del Ejercicio G.
		Aumento G.	Disminución G.	
Capital Integrado	73.360.000.000	26.640.000.000	0	100.000.000.000
Aportes no Capitalizados	0	28.976.100.000	26.640.000.000	2.336.100.000
Ajustes al Patrimonio	9.467.809.577	788.144.896	0	10.255.954.473
Reservas	46.098.446.476	4.040.258.619	16.516.429.373	33.622.275.722
Resultados Acumulados	0	18.86.051.738	14.440.258.619	3.645.793.119
Resultados del Ejercicio	18.086.051.738	16.142.773.954	18.086.051.738	16.142.773.954
<b>TOTAL</b>	<b>147.012.307.791</b>	<b>94.673.329.207</b>	<b>75.682.739.730</b>	<b>166.002.897.268</b>

**31 de diciembre de 2015**

Concepto	Saldo al Inicio del Ejercicio G.	Movimientos		Saldo al Cierre del Ejercicio G.
		Aumento G.	Disminución G.	
Capital Integrado	58.500.000.000	14.860.000.000	0	73.360.000.000
Aportes no Capitalizados	0	14.860.000.000	14.860.000.000	0
Ajustes al Patrimonio	8.855.583.866	612.225.711	0	9.467.809.577
Reservas	41.397.297.963	4.701.148.513	0	46.098.446.476
Resultados Acumulados	0	20.996.551.625	20.996.551.625	0
Resultados del Ejercicio	20.996.551.625	18.086.051.738	20.996.551.625	18.086.051.738
<b>TOTAL</b>	<b>129.749.433.454</b>	<b>74.115.977.587</b>	<b>56.853.103.250</b>	<b>147.012.307.791</b>

 Ángel Paredes Gonzalez  
 Contador


 Salomón Melgarejo  
 Síndico Titular


 José Cantero Sienna  
 Gerente General


 Darío Arce Gutiérrez  
 Vicepresidente

Firmado al solo efecto de su identificación con el Dictamen de fecha:

23 FEB. 2017

 GESTION EMPRESARIAL  
 REGISTRO CCP - F5

**NOTAS A LOS ESTADOS FINANCIEROS AL 31 DE DICIEMBRE DE 2016**
**E) Información referente a las Contingencias**
**e.1 Líneas de crédito**

Líneas de Crédito	31 de diciembre de 2016 G.	31 de diciembre de 2015 G.
Créditos a utilizar mediante uso de tarjetas	46.854.361.874	39.453.101.870
Beneficiarios por Líneas de Créditos	13.241.809.305	4.320.239.880
Diversos	1.719.016.984	
<b>Total Líneas de Créditos</b>	<b>61.815.188.163</b>	<b>43.773.341.750</b>



**F) Información referente a los Resultados.**
**f.1 Reconocimiento de ganancias y pérdidas.**

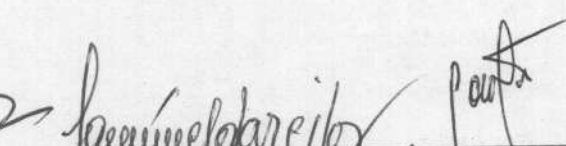
Para el reconocimiento de las ganancias y las pérdidas se ha aplicado el principio contable de lo devengado, salvo en lo que se refiere a los productos financieros devengados y no percibidos, correspondientes a los deudores clasificados en las categorías de riesgo superior a la de "Riesgo Normal".

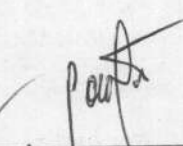
Estos productos, de acuerdo con la Resolución del Directorio del Banco Central del Paraguay N° 1, Acta N° 60, del 26 de setiembre de 2007, solamente pueden reconocerse como ganancias en el momento de su percepción.


**f.2 Diferencia de cambio en moneda extranjera.**

Concepto	31 de diciembre 2016 G.	31 de diciembre 2015 G.
Ganancias por valuación de activos y pasivos financieros en moneda extranjera	403.381.829.197	255.298.126.505
Pérdidas por valuación de pasivos y activos financieros en moneda extranjera	(501.272.054.822)	(305.756.070.705)
Ganancias por valuación de otros activos y pasivos en moneda extranjera	883.030.953.924	612.451.674.429
Pérdidas por valuación de otros activos y pasivos en moneda extranjera	(787.031.533.389)	(563.292.167.086)
<b>Diferencia de cambio neto sobre el total de activos y pasivos en moneda</b>	<b>(1.890.805.090)</b>	<b>(1.298.436.857)</b>

  
 Ángel Paredes Gonzalez  
 Contador

  
 Salomón Melgarejo  
 Síndico Titular

  
 José Cantero Sienra  
 Gerente General

  
 Darío Arce Gutiérrez  
 Vicepresidente

Firmado al solo efecto de su identificación  
 con el Dictamen de fecha:  
**23 FEB. 2017**  
 GESTION EMPRESARIAL  
 REGISTRO CCP - F5

**NOTAS A LOS ESTADOS FINANCIEROS AL 31 DE DICIEMBRE DE 2016**

**f.3 Otros.**

Concepto	31 de diciembre de 2016 G.	31 de diciembre de 2015 G.
Gravámenes Departamentales	1.105.012.595	946.353.764
Impuesto al Valor Agregado	646.275.201	656.178.959
Otros Impuestos Nacionales	660.431.801	352.845.927
Donaciones	73.021.332	140.997.185
Pérdidas por Operaciones	17.307.299.532	14.881.302.151
Otros		
<b>Total</b>	<b>19.792.040.461</b>	<b>16.977.677.986</b>

**G) Hechos posteriores al cierre del ejercicio.**

No existen hechos posteriores al cierre del ejercicio que impliquen alteraciones significativas en la estructura patrimonial y los resultados del nuevo ejercicio.

**H) Efectos Inflacionarios.**

No se han aplicado procedimientos de ajuste por inflación.



*[Signature]*  
Ángel Paredes Gonzalez  
Contador

*[Signature]*  
Salomón Melgarejo  
Síndico Titular

*[Signature]*  
José Cantero Sienna  
Gerente General

*[Signature]*  
Darío Arce Gutiérrez  
Vicepresidente

Firmado al solo efecto de su identificación con el Dictamen de fecha:  
**23 FEB. 2017**  
GESTION EMPRESARIAL  
REGISTRO CCP - F5



Miembro de



**Gestión Empresarial**  
Estudio de Auditoría y Consultoría

**Latinoamérica**

Defensa Nacional N° 952 c/ Gral. Santos  
C. Postal 1209. Asunción - Paraguay  
Tel.: (595-21) 201 630 / 201 621 Fax: (595-21) 223 118  
administracion@gestion.com.py - www.gestion.com.py  
www.smslatam.com



## DICTAMEN DE LOS AUDITORES INDEPENDIENTES

Señores  
Presidente y Miembros del Directorio de  
GRUPO INTERNACIONAL DE FINANZAS S.A.E.C.A. - INTERFISA BANCO S.A.E.C.A.

1. Hemos auditado los estados financieros que se acompañan de GRUPO INTERNACIONAL DE FINANZAS S.A.E.C.A. - INTERFISA BANCO S.A.E.C.A. que comprenden el Balance General al 31 de diciembre 2016, y los correspondientes Estados de Resultados, de Cambios en el Patrimonio Neto y de Flujos de Efectivo por el ejercicio terminado en esa fecha, así como el resumen de sus políticas contables importantes y otras notas aclaratorias adjuntas. Los estados financieros al 31 de diciembre de 2015, que se presentan con fines comparativos, fueron examinados por otros auditores independientes, quienes en fecha 25 de febrero de 2016, emitieron un dictamen sin salvedades.

### *Responsabilidad de la Administración del Banco*

2. La administración del Banco es responsable de la preparación y presentación de estos estados financieros, de conformidad con normas prescriptas por el Banco Central del Paraguay (BCP) y complementariamente con las normas contables vigentes en la República del Paraguay. Esta responsabilidad incluye: diseñar, implementar y mantener el control interno relevante a la preparación y presentación razonable de los estados financieros, de manera tal que estos se encuentren libres de representaciones erróneas de importancia relativa, ya sea debido a fraude o error, seleccionando y aplicando políticas contables apropiadas y realizando estimaciones contables que sean pertinentes en las circunstancias.

### *Responsabilidad del Auditor*

3. Nuestra responsabilidad consiste en expresar una opinión sobre estos estados financieros basados en nuestra auditoría. Efectuamos nuestra auditoría de acuerdo con Normas de Auditoría y los Estándares de Auditoría Independiente establecidos en el Manual de Normas y Reglamentos de Auditoría Independiente para las Entidades Financieras de la Superintendencia de Bancos del Banco Central del Paraguay (BCP). Dichas normas requieren que cumplamos con requisitos éticos así como que planeemos y desempeñemos la auditoría para obtener seguridad razonable sobre si los estados financieros están libres de representación errónea de importancia relativa. Una auditoría implica desempeñar procedimientos para obtener evidencias de auditoría sobre los montos y revelaciones en los estados financieros. Los procedimientos seleccionados dependen del juicio del auditor, incluyendo la evaluación de los riesgos de representación errónea de importancia relativa de los estados financieros, ya sea debido a fraude o error. Al hacer esas evaluaciones del riesgo, el auditor considera el control interno vigente relevante a la preparación y presentación razonable de los estados financieros por la Entidad, para diseñar los procedimientos de auditoría que sean apropiados en las circunstancias, pero no con el fin de expresar una opinión sobre la efectividad del control interno de la misma. Una auditoría también incluye evaluar la propiedad de las políticas contables usadas y lo razonable de las estimaciones contables hechas por la Administración, así como evaluar la presentación general de los estados financieros. Consideramos que la evidencia obtenida es suficiente y apropiada para fundamentar nuestra opinión.

Lic. Ysaías López Gómez  
Socio  
Matrícula Profesional - N° C-653

Asunción, 12 de Enero de 2017

Señores

**PRESIDENTE Y MIEMBROS DEL DIRECTORIO  
DE GRUPO INTERNACIONAL DE FINANZAS S.A.E.C.A.  
(INTERFISA BANCO)**

Presente


De conformidad a lo establecido en los Estatutos Sociales y al Art. N°. 1124 inc. e) del Código Civil, cumpla en informar a los señores Directores, que he procedido a la revisión del Estado de Situación Patrimonial con las Notas a los Estados Contables respectivas, el Estado de Resultados, y toda la documentación correspondiente al Cuarto Trimestre del ejercicio financiero cerrado al 31 de Diciembre de 2016 de la firma – **GRUPO INTERNACIONAL DE FINANZAS SOCIEDAD ANÓNIMA EMISORA DE CAPITAL ABIERTO (INTERFISA BANCO)**, para ser presentado a la Comisión Nacional de Valores, Bolsa de Valores y Productos de Asunción Sociedad Anónima y otras entidades.

En mi opinión, los citados documentos reflejan razonablemente la situación Patrimonial, Económica y Financiera de la Empresa **GRUPO INTERNACIONAL DE FINANZAS S.A.E.C.A** al 31 de Diciembre de 2016.

Los libros y registros fueron llevados de acuerdo a Principios de Contabilidad Generalmente Aceptados, de conformidad a las leyes vigentes, de la CNV, y a las normativas propias del Banco Central del Paraguay.

En consecuencia, me permito aconsejar a los Señores Directores la aprobación de los referidos documentos.

Atentamente,

  
Dr. Salomón Melgarejo  
Síndico Titular





BANCO

GRUPO INTERNACIONAL DE FINANZAS S.A.E.C.A.



**REUNION DEL DIRECTORIO**

**ACTA N° 9/2017**

En la ciudad de Asunción, Capital de la República del Paraguay, a los nueve días del mes de marzo del año dos mil diez y siete, siendo las diez y seis horas, se reúnen los Miembros del Directorio del GRUPO INTERNACIONAL DE FINANZAS SOCIEDAD ANÓNIMA EMISORA DE CAPITAL ABIERTO (INTERFISA BANCO), en su local propio de 25 de Mayo esq. Paraguari, bajo la Presidencia del Sr. Jorge Díaz de Bedoya y con la asistencia del Vicepresidente Dr. Darío Arce Gutiérrez, de los Directores Titulares, Señores: Dido Florentín Bogado, Abelardo Brugada Saldivar, Alberto Ugarte Ferrari, y José Cantero Sienna, contándose además con la asistencia del Sindico Titular Dr. Salomón Melgarejo, para tratar el siguiente:

**ORDEN DEL DIA**

**RODOLFO RICCIARDI JARA**  
Notario y Escribano Público  
Reg. N° 5  
Fonofax: 444 553 - 448.483  
Perú 689 - Asunción

1. Lectura y consideración del Acta de la sesión anterior.
2. Presentación y aprobación del Balance General, Estado de Resultados y Notas a los Estados Contables de la Financiera correspondiente al Cuarto Trimestre del año 2016, cerrado el 31 de Diciembre de 2016.
3. Asuntos varios.

Existiendo el quórum requerido por los Estatutos Sociales, se pasa a considerar los puntos contemplados en el ORDEN DEL DÍA.

1. Se da lectura al Acta de la sesión anterior, la cual se aprueba sin modificaciones.
2. El Presidente del Directorio presenta a consideración de los señores Miembros el Balance General, Estado de Resultados y Notas a los Estados Contables correspondiente al Cuarto Trimestre del año 2016 con corte al 31/12/2016, para ser presentado a la Comisión Nacional de Valores, la Bolsa de Valores y Productos de Asunción Sociedad Anónima y otras entidades.

Luego de un intercambio de pareceres entre los señores miembros, el Directorio resuelve:

Aprobar el Balance General, Estado de Resultados y Notas a los Estados Contables correspondiente al Tercer Trimestre del año 2016, para remitir a la Comisión Nacional de Valores, la Bolsa de Valores y Productos de Asunción Sociedad Anónima y otras entidades, a fin de dar cumplimiento a las disposiciones vigentes.

No habiendo otro punto a tratar se levanta la sesión siendo las 17:00 horas.

Handwritten signatures of the board members and the notary.