

ENCABEZAMIENTO

Por el Segundo Trimestre del ejercicio iniciado el 01 de enero de 2017 y cerrado el 30 de Junio de 2017, presentado en forma comparativa con el ejercicio anterior.

Denominación: **GRUPO INTERNACIONAL DE FINANZAS S.A. EMISORA DE CAPITAL ABIERTO(INTERFISA BANCO).**

Domicilio Legal: **25 DE MAYO ESQ. PARAGUARI.**

Actividad Principal: **Intermediación Financiera**

Inscripción en el Registro Público de Comercio :


Del Estatuto Social No. 1275 de fecha 6 de Noviembre de 1978.
 De la Modificación No. 422 de fecha 04 de Setiembre de 1997.
 De la Modificación No. 470 de fecha 20 de mayo de 2004.
 De la Modificación N° 537 de fecha 30 de julio de 2009.
 De la Modificación N° 199 de fecha 27 de julio de 2010.
 De la Modificación N° 177 de fecha 26 de setiembre de 2011.
 De la Modificación N° 170 de fecha 16 de diciembre de 2014.

Inscripción en la Comisión

Nacional de Valores: Según Resolución No. 183/95 de fecha 28 de Diciembre de 1995.

Fecha de vencimiento

del Estatuto Social : 06 de Noviembre de 2077.



Composición del Capital

Cant.	Tipo	Valor Nominal	Clase	Suscripto Gs.	Integrado Gs.
200.000	N	100.000.-	OVM	20.000.000.000.-	20.000.000.000.-
500.000	N	100.000.-	OS	50.000.000.000.-	50.000.000.000.-
300.000	N	100.000.-	Preferida	30.000.000.000.-	30.000.000.000.-

CAPITAL SOCIAL : G.100.000.000.000.-

CAPITAL EMITIDO : G.100.000.000.000.-

CAPITAL INTEGRADO : G. 100.000.000.000.-

APORTES NO CAPITALIZADOS : G. 1.074.000.000.-


VALOR NOMINAL DE CADA ACCION : G. 100.000.-

- Las acciones Ordinarias de Voto Múltiple Nominativas (OMN): tienen derecho ordinario al cobro de dividendos y a cinco (5) votos por acción.
- Las acciones Ordinarias Simples (OS): tienen derecho ordinario al cobro de dividendos y a un (1) voto por cada acción.
- Las acciones Preferidas: tienen derecho preferente al cobro de dividendos y con derecho a cero (0) voto por cada acción.

Lic. ÁNGEL PAREDES
 Contador General
 Interfisa Banco

Casa Matriz: 25 de Mayo Esq. Paraguari, Asunción - Paraguay
 Call Center: 021 222 2222 | www.interfisa.com.py

DARÍO ARCE GUTIÉRREZ
 Vicepresidente
 Interfisa Banco



ACTIVO	30-jun-17	30-jun-16	Diferencia	% VARIAC.
DISPONIBLE	463.133.422.726	367.457.142.090	95.676.280.636	26,04%
Caja	176.086.277.080	77.673.501.887	98.412.775.193	
Banco Central del Paraguay	227.741.150.425	234.439.220.583	-6.698.070.159	
Otras Instituciones Financieras	16.927.909.937	25.180.694.033	-8.252.784.096	
Cheques para Compensar	36.532.552.028	30.163.725.587	6.368.826.441	
Otros Documentos para Compensar	5.870.640.889	0	5.870.640.889	
(Previsiones)	(25.107.633)	0	-25.107.633	
VALORES PUBLICOS Y PRIVADOS	78.252.924.178	59.524.344.194	18.728.579.984	31,46%
Valores Públicos	78.252.924.178	59.524.344.194	18.728.579.984	
CRED.VIG.INTERM.FINANC.-SECTOR FINANCI.	77.593.664.182	57.518.301.700	20.075.362.482	
Otras Instituciones Financieras	50.944.774.746	22.668.920.581	28.275.854.165	
Operaciones a Liquidar	25.163.500.000	34.500.700.000	-9.337.200.000	
Deudores p/Productos Financ.Deveng.	1.485.389.436	348.681.120	1.136.708.317	
CRED.VIG.INTERM.FINANC.-SECTOR NO FINAN.	1.134.571.667.581	1.059.556.148.396	75.015.519.185	7,08%
Préstamos	1.116.207.573.760	1.052.357.675.598	63.849.898.162	
Deudores p/Productos Financ.Deveng.	35.418.367.671	31.333.069.596	4.085.298.074	
(Previsiones)	(17.054.273.849)	(24.134.596.798)	7.080.322.949	
CREDITOS DIVERSOS	40.315.448.066	23.343.915.545	16.971.532.521	72,70%
CREDITOS VENCIDOS POR INTERM.FINANCI.	31.424.061.433	26.316.755.103	5.107.306.330	19,41%
Sector no Financiero	74.795.920.278	61.466.885.576	13.329.034.702	
Creditos vencidos SNF	31.155.689.700	23.195.351.590	7.960.338.110	
Deudores en plan de regularización	212.601.821	163.700.274	48.901.547	
Créditos morosos	36.046.275.784	34.170.309.445	1.875.966.339	
Deudores p/Productos Financ.Deveng.	7.381.352.973	3.937.524.267	3.443.828.706	
(Previsiones)	(43.371.858.845)	(35.150.130.472)	-8.221.728.372	
INVERSIONES	15.111.194.421	9.542.176.160	5.569.018.261	58,36%
Títulos Privados	10.158.438.446	8.498.738.448	1.659.699.998	
Otras Inversiones	3.573.429.705	1.110.723.460	2.462.706.244	
Derechos Fiduciarios	16.202.834.220			
(Previsiones)	(14.823.507.950)	(67.285.748)	-14.756.222.201	
BIENES DE USO	19.338.707.085	20.293.443.566	-954.736.481	-4,70%
Propios	19.338.707.085	20.293.443.566	-954.736.481	
CARGOS DIFERIDOS	23.805.666.010	20.975.045.654	2.830.620.356	13,50%
TOTAL ACTIVO	1.883.546.755.682	1.644.527.272.409	239.019.483.273	14,53%
PASIVO	30-jun-17	30-jun-16	Diferencia	% VARIAC
OBLIGAC.INTERM.FINANC.-SEC. FINANCI.	227.041.023.873	242.806.394.134	-15.765.370.262	-6,49%
Banco Central del Paraguay	1.780.397.504	1.558.681.754	221.715.750	
Otras Inst.Financ.Plazo Fijo no Reaj.	109.980.093.501	123.472.470.234	-13.492.376.733	
Depositos en otras Instituciones Financieras	12.443.579.703	8.926.384.583	3.517.195.120	
Bancos Privados	3.000.000.000	2.500.000.000	500.000.000	
Operaciones a Liquidar	25.074.434.157	34.211.917.457	-9.137.483.300	
Prestamos de Entidades Financieras	70.979.640.951	67.440.365.289	3.539.275.662	
Acreeedores p/Cargos Financ.Deveng.	3.782.878.057	4.696.574.818	-913.696.761	
OBLIGAC.INTERM.FINANCI.-SEC. NO FINAN.	1.472.782.574.021	1.234.367.530.184	238.415.043.837	19,31%
Depósitos - Sector Privado	1.329.822.342.758	1.150.403.579.218	179.418.763.540	
Otras Obligaciones	6.045.434	331.548.944	-325.503.510	
Sector Publico	77.245.001.531	40.614.383.343	36.630.618.188	
Bonos Subordinados	42.000.000.000	25.000.000.000	17.000.000.000	
Acreeedores p/Cargos Financ.Deveng.	23.709.184.298	18.018.018.680	5.691.165.619	
OBLIGACIONES DIVERSAS	9.874.482.961	8.449.216.507	1.425.266.454	16,87%
Acreeedores Fiscales	1.701.326.635	2.470.556.223	-769.229.588	
Acreeedores Sociales	1.194.300.081	1.200.839.386	-6.539.305	
Otras Obligaciones Diversas	6.978.856.245	4.777.820.898	2.201.035.347	
PROVISIONES	3.741.203.525	2.114.172.110	1.627.031.415	76,96%
TOTAL PASIVO	1.713.439.284.380	1.487.737.312.936	225.701.971.444	15,17%
PATRIMONIO NETO	30-jun-17	30-jun-16	Diferencia	% VARIAC
CAPITAL INTEGRADO	100.000.000.000	94.112.200.000	5.887.800.000	6,26%
APORTES NO CAPITALIZADOS	2.336.100.000	1.262.100.000	1.074.000.000	
AJUSTES AL PATRIMONIO	10.672.502.220	10.064.348.961	608.153.258	0,04%
RESERVAS	37.239.404.925	41.941.395.510	-4.701.990.585	
RESULTADOS ACUMULADOS	12.827.780.006	3.645.793.119	9.181.986.888	
RESULTADOS DEL EJERCICIO	7.031.684.151	5.764.121.883	1.267.562.268	21,99%
TOTAL PATRIMONIO NETO	170.107.471.302	156.789.959.473	13.317.511.829	8,49%
TOTAL PASIVO + PATRIMONIO NETO	1.883.546.755.682	1.644.527.272.409	239.019.483.273	14,53%

Angel Paredes
Contador

Salomón Melgarejo
Síndico Titular

Silvia Arce Perrone
Gerente General Adjunto

Darío Arce Gutiérrez
Vicepresidente Ejecutivo

ESTADO DE RESULTADOS COMPARATIVOS

CUENTAS	30-jun-17	30-jun-16	Diferencia	% VARIAC.
GANANCIAS FINANCIERAS	110.962.938.691	108.379.575.259	2.583.363.432	2,38%
Creditos Vigentes-Sector Financ.	6.302.019.194	3.834.773.041	2.467.246.153	
Creditos Vigentes-Sector no Financ.	101.793.964.308	101.325.978.433	467.985.875	
Creditos Vencidos	2.866.955.189	3.218.823.785	-351.868.596	
Rentas y Dif. En Cotizac. Valores Publicos	0	0	0	
PERDIDAS FINANCIERAS	49.691.896.019	45.980.220.436	3.711.675.582	8,07%
Por Obligaciones-Sector Financ.	5.854.327.133	6.079.541.805	-225.214.672	
Por Obligaciones-Sector no Financ.	43.837.568.885	39.900.678.631	3.936.890.254	
RESULTADO FINANCIERO ANTES DE PREVIS.	61.271.042.672	62.399.354.822	-1.128.312.150	-1,81%
PREVISIONES	18.246.748.495	16.318.956.900	1.927.791.594	11,81%
Constitución de Provisiones	41.275.247.448	49.874.715.087	-8.599.467.638	
(Desafectación de Provisiones)	23.028.498.953	33.555.758.186	-10.527.259.233	
RESULTADO FINANC.DESPUES DE PREVISION.	43.024.294.177	46.080.397.922	-3.056.103.744	-6,63%
RESULTADO POR SERVICIOS	8.246.610.227	5.371.394.377	2.875.215.850	53,53%
Ganancias por Servicios	10.583.019.621	7.153.501.606	3.429.518.015	
(Perdidas por Servicios)	2.336.409.394	1.782.107.229	554.302.165	
RESULTADOS POR VALUACIÓN	-423.583.257	-1.423.577.366	999.994.109	-70,25%
Ingresos por Valuación	847.843.813.453	742.452.107.838	105.391.705.614	
Egresos por Valuación	848.267.396.710	743.875.685.204	104.391.711.506	
RESULTADOS POR OPERACIONES DE CAMBIO	3.392.607.943	2.274.916.594	1.117.691.349	49,13%
Ganancia por Cambio y Arbitraje	12.168.552.017	10.881.643.835	1.286.908.182	
Perdidas por Cambio y Arbitraje	8.775.944.074	8.606.727.241	169.216.832	
RESULTADO BRUTO	54.239.929.090	52.303.131.526	1.936.797.563	3,70%
OTRAS GANANCIAS OPERATIVAS	12.763.608.585	14.096.182.103	-1.332.573.517	-9,45%
Ganancias por Creditos Diversos	12.763.608.585	14.096.182.103	-1.332.573.517	
OTRAS PERDIDAS OPERATIVAS	62.951.963.165	63.057.001.047	-105.037.883	-0,17%
Retribucion al Personal y Cargas Soc.	31.752.367.909	32.699.031.018	-946.663.109	-2,90%
Gastos Generales	27.400.526.488	26.066.782.671	1.333.743.817	5,12%
Depreciación de Bienes de Uso	1.725.099.481	1.647.731.103	77.368.377	
Amortización Cargos Diferidos	2.069.359.287	2.608.670.800	-539.311.513	
Otras	4.610.000	34.785.455	-30.175.455	
RESULTADO OPERATIVO NETO	4.051.574.511	3.342.312.582	709.261.929	21,22%
RESULTADOS EXTRAORDINARIOS	2.980.109.640	2.421.809.302	558.300.339	23,05%
Ganancias Extraordinarias	3.049.511.789	2.652.665.852	396.845.937	
(Perdidas Extraordinarias)	69.402.149	230.856.551	-161.454.402	
AJUSTE DE RESULTADOS ANTERIORES	0	0	0	0
Ganancias Financieras	0	0	0	
(Pérdidas Financieras)	0	0	0	
RESULTADO ANTES DE IMP. A LA RENTA	7.031.684.151	5.764.121.883	1.267.562.268	21,99%
Impuesto a la Renta	0	0	0	
UTILIDAD DEL EJERC.DESPUES DE RENTA	7.031.684.151	5.764.121.883	1.267.562.268	21,99%

Angel Paredes
Contador

Salomón Margarejo
Síndico Titular

Silvia Arce Ferrero
Gerente General Adjunto

Darío Arce Gutiérrez
Vicepresidente Ejecutivo



I. Cartera Total Clasificada al 30/06/2017

Categoría	Total Riesgos	Previs. Necesarias	Total Préstamos	Porcentaje
1	993.517.877.000	0	993.517.877.000	77,91%
1a	138.712.217.000	429.816.000	138.282.401.000	10,84%
1b	99.555.000.000	723.047.000	98.831.953.000	7,75%
2	20.876.689.000	2.676.776.000	18.199.913.000	1,43%
3	18.524.359.000	5.256.928.000	13.267.431.000	1,04%
4	11.684.124.000	6.552.324.000	5.131.800.000	0,40%
5	18.387.242.000	14.211.927.000	4.175.315.000	0,33%
6	37.517.480.000	33.782.756.000	3.734.724.000	0,29%
TOTALES	1.338.774.988.000	63.633.574.000	1.275.141.414.000	100,00%
Previsiones Generales Exigidas		6.375.707.000		
Total Previsiones Exigidas		70.009.281.000		
Res. BCP N° 8 Acta N° 32 del 30/05/15		-10.718.724.000		
Previsiones Minimales Exigidas		59.290.557.000		
Previsiones Existentes en los Estados Contables		60.426.133.000		
Superavit de Previsiones		1.135.576.000		

II. Cuadro Demostrativo de Variación del Patrimonio Neto


Concepto	Saldo 31/12/2016	Aumento	Disminucion	Saldo 30/06/2017
Capital Integrado	100.000.000.000	0	0	100.000.000.000
Aportes no Capitalizados	2.336.100.000	0	0	2.336.100.000
Ajustes al Patrimonio	10.255.954.473	416.547.747	0	10.672.502.220
Reservas	33.622.275.722	3.617.129.203	0	37.239.404.925
Resultados Acumulados	3.645.793.119	16.142.773.954	3.617.129.203	12.827.780.006
Resultados del Ejercicio	16.142.773.954	7.031.684.151	16.142.773.954	7.031.684.151
TOTALES	166.002.897.268	27.208.135.055	19.759.903.157	170.107.471.302

III. Resultado del Ejercicio

	Al 31/12/16	30/06/2017	Al 31/12/17
Resultado del Ejercicio			
Patrimonio Neto	12%	4%	12%


 Angel Paredes
 Contador


 Salomón Melgarejo
 Síndico Titular


 Silvia Arce Perrone
 Gerente General Adjunto


 Darío Arce Gutiérrez
 Vicepresidente Ejecutivo



GRUPO INTERNACIONAL DE FINANZAS S.A.E.C.A.



NOTAS A LOS ESTADOS CONTABLES AL 30 DE JUNIO DE 2017

a. Consideración por el Directorio

El Balance de Situación Patrimonial, el Estado de Resultados y Notas a los Estados Contables al 30 de Junio de 2017, han sido aprobados por el Directorio según consta en Acta N° 33/2017 de fecha 03 de Agosto de 2017.

b. Información Básica sobre la Entidad Financiera

b.1. Naturaleza Jurídica

Sociedad Anónima Emisora de Capital Abierto.

b.2. Base de preparación de los Estados Contables

b.2.1. Los Estados Contables expuestos han sido formulados de acuerdo con las normas contables dictadas por el Banco Central del Paraguay.

b.2.2. El modelo se sustenta en una base convencional de costo histórico, reflejando parcialmente los efectos de las variaciones en el poder adquisitivo de la Moneda Nacional en las cuentas de Bienes de Uso y en Moneda Extranjera, las que se exponen a valores actualizados.

b.2.3. Los Bienes de Uso están valorizados a su costo más los incrementos resultantes de las revaluaciones hechas por mandato legal, Ley 125/91 y menos la depreciación acumulada. La depreciación es calculada siguiendo el método de línea recta, a tasas que están dentro de los límites reglamentados por las leyes tributarias, y que se consideran adecuadas para extinguir el valor bruto de los bienes al fin de la vida útil. El costo de las renovaciones y mejoras es incorporado al activo, en tanto que el mantenimiento y las reparaciones es cargado a gastos, según corresponda. El costo, la revaluación y la depreciación acumulada de los bienes vendidos o retirados, son eliminados de las cuentas del activo, y la ganancia ó pérdida es aplicada a resultados.

b.2.4. Las inversiones financieras están evaluadas a su costo.


b.2.5. Las provisiones se efectúan en función a criterios establecidos por el Banco Central del Paraguay, para evaluar y clasificar la Cartera de Créditos, tomando en cuenta entre otros factores la situación económica de los deudores, la evolución de su crédito y las garantías recibidas en cobertura de los mismos.

b.2.6. Los ingresos y los gastos por intereses son reconocidos como tales cuando devengan a excepción de los intereses de operaciones activas en situación dudosa o en cobranza judicial, que son reconocidos como ingresos, de acuerdo a la Resolución No. 1, Acta 60 del 26.09.07.

b.2.7. Los saldos en moneda extranjera se registran a los tipos de cambios fijados por el Banco Central del Paraguay.

b.3. Sucursales y Agencias.

La Entidad cuenta con Sucursales en: Asunción; Villa Morra, Pinozá, Plaza Uruguaya, Gral. Díaz, Pettrossi y en las ciudades de Encarnación, Fernando de la Mora, Avda. Mcal. Lopez (Fdo. De la Mora II), Lambaré, Villa Elisa, San Lorenzo, Luque, Mariano Roque Alonso, Carapeguá, Caacupé, San Ignacio, Coronel Oviedo, Caaguazú, San Estanislao, Campo 9; Ciudad del Este, Coronel Bogado, Itaugua, Villarrica, Santa Rosa del Aguaray y Salto del Guairá, Obligado, Pilar, Paraguari, Villa Hayes, San Juan Nepomuceno, Quindy, Curuguaty, Limpio, Santa Rita y Vaquería – Centros de Atención al Cliente (CAC): en la ciudad



de Maria Auxiliadora, Nueva Esperanza y Natalio, Ñemby y Limpio, Caaguazú y San Pedro del Paraná. No cuenta con sucursales en el exterior.

b.4. Participación en otras Sociedades

La entidad tiene participación en las siguientes instituciones:

Sociedad	Valores de Adquisición G.	Previsiones G.	Valor Contable Neto G.
Bepsa del Paraguay S.A.E.C.A.	176.286.842	-	176.286.842
Bancard S.A.	9.982.151.604	-	9.982.151.604
Total	10.158.438.446	-	10.158.438.446

b.5. Composición del Capital

Capital Autorizado	100.000.000.000.-
Capital Suscripto	100.000.000.000.-
Capital Integrado	100.000.000.000.-

Características de las Acciones:

- Ordinarias de Voto Múltiple: con derecho ordinario al cobro de dividendos y a cinco (5) votos por acción	Gs.20.000.000.000.-
- Ordinaria Simple: con derecho ordinario al cobro de dividendos y a un (1) voto por cada acción	Gs. 50.000.000.000.-
- Preferidas: con derecho preferente al cobro de dividendos y con derecho a cero (0) voto por cada acción	Gs. 30.000.000.000.-

b.6. Nómina del Directorio, Personal Superior y Plana Ejecutiva.

Directorio

Presidente : Jorge Diaz de Bedoya
Vice-Presidente : Darío Arce Gutiérrez
Directores Titulares : Dido Florentín Bogado
: Abelardo Brugada Saldívar
: Alberto Ugarte Ferrari
: José Cantero Sienna

Directores Suplentes : Gabriel Diaz de Bedoya Hines
: Silvia Arce Perrone
: Neri Gimenez Malgarini

Síndico Titular : Salomón Melgarejo

Síndico Suplente : Horacio Garcia Barros

DARÍO ARCE GUTIÉRREZ
Vice-Presidente
Interfisa Banco



Plana Ejecutiva

Darío Arce Gutiérrez	Vicepresidente Ejecutivo
Silvia Arce Perrone	Gerente General Adjunto
Jorge Alcides Solís Mereles	Gerente Area de Negocios
Juan Aristides Galeano	Gerente Area de Administración y Finanzas
Raúl Enciso	Gerente Area Operaciones, TIC y Contabilidad
Pablo Antonio González Giménez	Gerente Banca Empresas e Instituciones
Carlos Villamayor Sequeira	Gerente de Banca Mipymes
Walter Rolandi Masi	Gerente Control Financiero
Angel Paredes	Gerente de Contabilidad
Myriam Soledad Romero	Gerente de Evaluación de Riesgos Crediticios
Javier Estigarribia	Gerente de Captaciones e Inversiones
José Barrios	Gerente de Operaciones
Norberto Ortiz	Gerente de Cambios
Hugo Torres	Gerente de Auditoría Interna
Andrés Delgado	Gerente de Innovación y Desarrollo
Sandra Diez Perez	Secretaria Ejecutiva
Diesel Masi Cespedes	Gerente de TIC
Hector Aguirre	Gerente de Seguridad Informatica y Logica
Ricardo González	Oficial de Cumplimiento

c. Información referente a los Activos y Pasivos


c.1. Valuación de la Moneda Extranjera

Dólares Americanos

G. 5.559,67

Concepto	Importe Arbitrado US\$	Equivalente en G.
Activos Totales	104.267.588	579.693.379.642
Pasivos Totales	103.934.889	577.843.682.468
Posición Sobrecomprada	332.699	1.849.697.179


Lic. ANGEL PAREDES
Contador General
 Banco



DARÍO ARCE GUTIÉRREZ
Vicepresidente
del Banco

c.2. Disponible


Los fondos depositados en el Banco Central del Paraguay al 30 de Junio de 2017, por G.114.107.089.482 -, están destinados a cubrir los requerimientos de encaje legal sobre depósitos del público por disposición de la Ley 861/96, de acuerdo a los siguientes conceptos captados:

- * Sobre Cajas de Ahorros a la Vista en M/N y M/E.
- * Cuenta Corriente en MN y ME.
- * Sobre Certificado de Depósitos de Ahorros M/N y M/E.

Por consiguiente las disponibilidades depositadas en el B.C.P. están sujetas a las restricciones legales correspondientes.

c.3. Créditos

Los créditos vigentes por intermediación financiera del sector no financiero, comprenden los siguientes saldos:



Cuentas	Importe
Préstamos a Plazo Fijo - Residentes	256.643.553.020
Préstamos Amortizables - Residentes	648.457.997.226
Cheques Comprados del Pais	24.924.454
Creditos Utilizados en Ctas. Ctes. Sobregiros	9.430.340.594
Deudores por Utilizac. de Tarjetas de Creditos	47.380.789.291
Prestamos con Fondo AFD	17.766.579.636
Documentos Descontados	24.047.148.749
Cheques Diferidos Descontados	112.456.240.790
Deudores por Productos Financieros	35.418.367.671
(Previsiones)	-17.054.273.849
Total Créditos Vigentes	1.134.571.667.581

Los créditos vencidos por intermediación financiera del sector no financiero, comprenden los siguientes saldos:

Cuentas	Importe
Colocación Vencida No reajutable	13.742.170.033
Créditos en Gestión No reajutable	17.413.519.666
Deudores en Plan de regularización	212.601.821
Créditos Morosos	36.046.275.784
Deudores por Productos Financieros	7.381.352.973
Ganancias a Realizar por Valuación	0
Previsiones	-43.371.858.845
Total Créditos Vencidos	31.424.061.433

Lc. ANGEL PAREDES
Contador General
Interfisa Banco

Angel Paredes

DARIO ARCE GUTIERREZ
Vice Presidente
Interfisa Banco

c.4. Bienes de Uso

Comprenden los siguientes rubros:

Cuentas	Importe	Valor Neto
Inmuebles	8.474.538.044	
(Depreciación Acumulada)	-2.752.709.103	5.721.828.941
Muebles, Útiles e Instalaciones	25.858.507.284	
(Depreciación Acumulada)	-14.362.686.515	11.495.820.769
Equipos de Computación	14.316.962.754	
(Depreciación Acumulada)	-13.240.466.639	1.076.496.115
Material de Transporte	3.948.036.978	
(Depreciación Acumulada)	-2.903.475.718	1.044.561.260
Total Bienes de Uso		19.338.707.085


c.5. Cargos Diferidos

Este rubro está compuesto por las siguientes cuentas:


Cuentas	Importe
Bienes Intangibles - Sistemas	3.708.045.489
Mejoras e Instalaciones en Inm. Arrendados	6.228.713.527
Cargos Diferidos Autorizados por el BCP	12.375.809.220
Materiales de Escritorio y Otros	1.493.097.774
Total Cargos Diferidos	23.805.666.010

c.6. Distribución de Obligaciones por Intermediación Financiera

Cuentas	Importe
Obligac. Interm. Financ. Sector Financiero	
Banco Central del Paraguay	1.780.397.504
Depósitos	109.980.093.501
Depositos en Otras Instit. Financ.	12.443.579.703
Bancos Privados	3.000.000.000
Operaciones a Liquidar	25.074.434.157
Prestamos de Entidades Financieras	70.979.640.951
Acreedores por Cargos Financieros Devengados	3.782.878.057
Total Sector No Financiero	227.041.023.873
Obligac. Interm. Financ. Sector Financiero	
Depósitos	1.329.822.342.758
Otras Obligaciones por Intermediación Financiera	6.045.434
Depósitos Sector Público	77.245.001.531
Bonos Subordinados	42.000.000.000
Acreedores por Cargos Financieros Devengados	23.709.184.298
Total Sector No Financiero	1.472.782.574.021
Total Obligaciones por Intermediación Financiera	1.699.823.597.894




 Lic. ÁNGEL PAREDES
 Contador General
 Interfisa Banco


 Lic. Ángel Paredes
 Interfisa Banco


 Lic. ÁNGEL GUTIÉRREZ
 Vice Presidente
 Interfisa Banco

c.7. Reservas

- **Ajustes al Patrimonio**

Corresponden a las reservas de revalúo creadas para reflejar parcialmente los efectos de las variaciones en el poder adquisitivo de la Moneda Nacional en las cuentas de Bienes de Uso, las que se exponen a valores actualizados conforme los establece la Ley 125/91 y cuyo saldo asciende a G. 10.672.502.220.-

- **Reserva Legal**

Corresponde a las Reservas constituidas en cumplimiento de la Ley N° 861/96, cuyo saldo asciende a Gs. 37.239.404.925.-

c.8. Cuentas de Orden

La entidad registra ciertos hechos como Cuentas de Orden a efectos de exposición y control sistemático de las mismas. Al 30 de Junio de 2017, corresponden los siguientes:

Cuentas de Orden	Importe
Garantías Recibidas	1.728.092.999.716
Otras Cuentas de Orden	165.563.123.518
Total Cuentas de Orden	1.893.656.123.234



c.9. Cuentas de Contingencia

Se registran como Contingencias líneas para créditos no utilizados, de acuerdo a la nomenclatura del Plan de Cuentas del BCP, siendo el saldo al 30 de Junio de 2017 de G. 64.326.710.790.-

Cuentas de Contingencias	
Creditos Acordados en Cuentas Corrientes	14.275.782.724
Beneficiarios por Préstamos Utiliz. Mediante Tarj. Cred.	47.553.528.517
Beneficiarios por Línea de Creditos. Diversos	2.497.399.549
Total Cuentas de Contingencias	64.326.710.790


 Lic. ÁNGEL PAREDES
 Contador General
 Interfisa Banco



 GRUPO INTERNACIONAL DE FINANZAS S.A.E.C.A.


 DARIO ARCE GUTIERREZ
 Vice Presidente
 Interfisa Banco

REUNION DEL DIRECTORIO

ACTA N° 33/2017

En la ciudad de Asunción, Capital de la República del Paraguay, a los tres días del mes de agosto del año dos mil diez y siete, siendo las diez y seis horas, se reúnen los Miembros del Directorio del GRUPO INTERNACIONAL DE FINANZAS SOCIEDAD ANÓNIMA EMISORA DE CAPITAL ABIERTO (INTERFISA BANCO), en su local propio de 25 de Mayo esq. Paraguari, bajo la Presidencia Interina del Dr. Darío Arce Gutiérrez, en ausencia del Presidente Titular Sr. Jorge Díaz de Bedoya y con la asistencia de los Directores Titulares, Señores: Dido Florentín Bogado, Abelardo Brugada Saldivar y Alberto Ugarte Ferrari, contándose además con la asistencia del Síndico Titular Dr. Salomón Melgarejo y la Gerente General Adjunto Silvia Arce Perrone, para tratar el siguiente:

ORDEN DEL DIA

1. Lectura y consideración del Acta de la sesión anterior.
2. Presentación y aprobación del Balance General, Estado de Resultados y Notas a los Estados Contables de la Financiera correspondiente al Segundo Trimestre del año 2017, cerrado el 30 de Junio de 2017.
3. Asuntos varios.

Existiendo el quórum requerido por los Estatutos Sociales, se pasa a considerar los puntos contemplados en el ORDEN DEL DIA.

1. Se da lectura al Acta de la sesión anterior, la cual se aprueba sin modificaciones.
2. El Presidente del Directorio presenta a consideración de los señores Miembros el Balance General, Estado de Resultados y Notas a los Estados Contables correspondiente al Segundo Trimestre del año 2017 con corte al 30/06/2017, para ser presentado a la Comisión Nacional de Valores, la Bolsa de Valores y Productos de Asunción Sociedad Anónima y otras entidades.

Luego de un intercambio de pareceres entre los señores miembros, el Directorio resuelve:

Aprobar el Balance General, Estado de Resultados y Notas a los Estados Contables correspondiente al Segundo Trimestre del año 2017, para remitir a la Comisión Nacional de Valores, la Bolsa de Valores y Productos de Asunción Sociedad Anónima y otras entidades, a fin de dar cumplimiento a las disposiciones vigentes.

No habiendo otro punto a tratar, se levanta la sesión siendo las 17:00 horas.



[Handwritten signatures of the board members]

Asunción, 12 de Julio de 2017

Señores

**PRESIDENTE Y MIEMBROS DEL DIRECTORIO
DE GRUPO INTERNACIONAL DE FINANZAS S.A.E.C.A.
(INTERFISA BANCO)**

Presente

De conformidad a lo establecido en los Estatutos Sociales y al Art. N°. 1124 inc. e) del Código Civil, cumplo en informar a los señores Directores, que he procedido a la revisión del Estado de Situación Patrimonial con las Notas a los Estados Contables respectivas, el Estado de Resultados, y toda la documentación correspondiente al Segundo Trimestre del ejercicio financiero cerrado al 30 de Junio de 2017 de la firma – **GRUPO INTERNACIONAL DE FINANZAS SOCIEDAD ANÓNIMA EMISORA DE CAPITAL ABIERTO (INTERFISA BANCO)**, para ser presentado a la Comisión Nacional de Valores, Bolsa de Valores y Productos de Asunción Sociedad Anónima y otras entidades.

En mi opinión, los citados documentos reflejan razonablemente la situación Patrimonial, Económica y Financiera de la Empresa **GRUPO INTERNACIONAL DE FINANZAS S.A.E.C.A** al 30 de Junio de 2017.

Los libros y registros fueron llevados de acuerdo a Principios de Contabilidad Generalmente Aceptados, de conformidad a las leyes vigentes, de la CNV, y a las normativas propias del Banco Central del Paraguay.

En consecuencia, me permito aconsejar a los Señores Directores la aprobación de los referidos documentos.

Atentamente,




Dr. Salomón Melgarejo
Síndico Titular

