

ESTADO DE SITUACION PATRIMONIAL COMPARATIVO

ACTIVO	31-mar-18	31-mar-17	Diferencia	% VARIAC.
DISPONIBLE	528.287.853.042	421.447.038.645	106.840.814.397	25,35%
Caja	190.204.646.169	128.095.231.116	62.109.415.053	
Banco Central del Paraguay	243.908.286.034	218.871.495.466	25.036.790.569	
Otras Instituciones Financieras	16.517.243.029	15.380.714.108	1.136.528.921	
Cheques para Compensar	72.933.088.889	51.883.274.051	21.049.814.837	
Otros Documentos para Compensar (Previsiones)	4.724.588.921	7.241.431.538	-2.516.842.617	
	0	(25.107.633)	25.107.633	
VALORES PUBLICOS Y PRIVADOS	88.131.454.379	59.267.602.555	28.863.851.824	48,70%
Valores Públicos	88.131.454.379	59.267.602.555	28.863.851.824	
CRED.VIG.INTERM.FINANC.-SECTOR FINANCI.	54.369.491.716	70.868.767.555	-16.499.275.839	
Otras Instituciones Financieras	53.171.019.540	42.934.404.801	10.236.614.739	
Operaciones a Liquidar	0	26.622.400.000	-26.622.400.000	
Deudores p/Productos Financ.Deveng.	1.198.472.176	1.311.962.754	-113.490.578	
CRED.VIG.INTERM.FINANC.-SECTOR NO FINAN.	1.250.327.241.348	1.180.277.237.420	70.050.003.927	5,94%
Préstamos	1.230.088.049.624	1.159.791.035.030	70.297.014.593	
Deudores p/Productos Financ.Deveng. (Previsiones)	32.961.683.506	40.819.791.069	-7.858.107.563	
	(12.722.491.782)	(20.333.588.679)	7.611.096.897	
CREDITOS DIVERSOS	65.202.506.448	31.442.902.466	33.759.603.982	107,37%
CREDITOS VENCIDOS POR INTERM.FINANCI.	32.866.559.966	27.103.600.552	5.762.959.414	21,26%
Sector no Financiero	59.936.472.406	62.792.983.904	-2.856.511.498	
Creditos vencidos SNF	30.479.489.249	23.469.012.135	7.010.477.114	
Deudores en plan de regularización	100.590.681	223.283.181	-122.692.500	
Créditos morosos	25.808.093.054	33.258.204.436	-7.450.111.382	
Deudores p/Productos Financ.Deveng. (Previsiones)	3.548.299.422	5.842.484.152	-2.294.184.730	
	(27.069.912.440)	(35.689.383.352)	8.619.470.912	
INVERSIONES	14.548.579.668	14.270.331.877	278.247.791	1,95%
Títulos Privados	10.158.438.446	9.038.438.446	1.120.000.000	
Bienes Adquiridos en Recuperacion de Creditos	3.538.157.561	3.603.046.348	-64.888.788	
Derechos Fiduciarios (Previsiones)	37.429.230.616	16.492.346.165	21.936.884.451	
	(36.577.246.955)	(14.863.499.083)	-21.713.747.872	
BIENES DE USO	18.664.040.706	19.682.243.884	-1.018.203.178	-5,17%
Propios	18.664.040.706	19.682.243.884	-1.018.203.178	
CARGOS DIFERIDOS	19.591.208.928	24.629.747.880	-5.038.538.952	-20,46%
TOTAL ACTIVO	2.071.988.936.201	1.848.989.472.835	222.999.463.367	12,06%
PASIVO	31-mar-18	31-mar-17	Diferencia	% VARIAC.
OBLIGAC.INTERM.FINANCI.-SEC. FINANCI.	261.357.865.053	223.263.405.632	38.094.459.421	17,06%
Banco Central del Paraguay	1.946.794.244	1.758.200.963	188.593.281	
Otras Inst.Financ.Plazo Fijo no Reaj.	120.668.339.205	98.008.193.840	22.660.145.364	
Dep. en Otras Instit. Financieras	16.488.396.865	18.094.385.795	-1.605.988.930	
Bancos Privados	0	3.000.000.000	-3.000.000.000	
Operaciones a Liquidar	0	26.581.395.048	-26.581.395.048	
Préstamos de Entidades Financieras	118.114.272.598	71.464.997.187	46.649.275.411	
Acreedores p/Cargos Financ.Deveng.	4.140.062.141	4.356.232.798	-216.170.657	
OBLIGAC.INTERM.FINANCI.-SEC. NO FINAN.	1.621.736.651.267	1.445.092.575.388	176.644.075.880	12,22%
Depósitos - Sector Privado	1.454.968.904.713	1.304.305.630.251	150.663.274.462	
Otras Obligaciones	3.119.774	12.452.574	-9.332.800	
Sector Publico	92.372.085.030	82.562.307.401	9.809.777.629	
Bonos Subordinados	50.000.000.000	36.000.000.000	14.000.000.000	
Acreedores p/Cargos Financ.Deveng.	24.392.541.750	22.212.185.162	2.180.356.589	
OBLIGACIONES DIVERSAS	6.771.612.691	8.726.864.572	-1.955.251.881	-22,40%
Acreedores Fiscales	1.829.236.590	1.902.305.431	-73.068.841	
Acreedores Sociales	1.232.875.290	2.376.679.588	-1.143.804.298	
Otras Obligaciones Diversas	3.709.500.811	4.447.879.553	-738.378.742	
PROVISIONES	3.012.129.451	2.380.199.070	631.930.381	26,55%
TOTAL PASIVO	1.892.878.258.462	1.679.463.044.661	213.415.213.801	12,71%
PATRIMONIO NETO	31-mar-18	31-mar-17	Diferencia	% VARIAC.
CAPITAL INTEGRADO	100.000.000.000	100.000.000.000	0	0,00%
Aportes No Capitalizados	2.336.100.000	2.336.100.000	0	
AJUSTES AL PATRIMONIO	11.393.921.170	10.554.605.365	839.315.805	7,95%
RESERVAS	37.239.404.925	37.239.404.925	0	0,00%
RESULTADOS ACUMULADOS	24.793.891.149	16.171.437.869	8.622.453.280	53,32%
RESULTADOS DEL EJERCICIO	3.347.360.495	3.224.879.714	122.480.781	3,80%
TOTAL PATRIMONIO NETO	179.110.677.739	169.526.427.873	9.584.249.866	5,65%
TOTAL PASIVO + PATRIMONIO NETO	2.071.988.936.201	1.848.989.472.835	222.999.463.367	12,06%

Angel Paredes
Contador

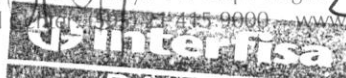
Salomón Melgarejo
Síndico Titular

Rafael Lara Valenzuela
Gerente General

Dario Arce Gutiérrez
Vicepresidente Ejecutivo

Casa Matriz: 25 de Mayo 417 esq. Paraguas - Asunción - Paraguay

Call Center: +595 21415 9000 - www.interfisa.com.py



ESTADO DE RESULTADOS COMPARATIVOS

CUENTAS	31-mar-18	31-mar-17	Diferencia	% VARIAC.
GANANCIAS FINANCIERAS	54.286.480.001	55.612.413.060	-1.325.933.059	-2,38%
Creditos Vigentes-Sector Financ.	3.966.488.653	3.136.010.647	830.478.005	
Creditos Vigentes-Sector no Financ.	48.805.253.527	51.198.126.319	-2.392.872.792	
Creditos Vencidos	1.514.737.822	1.278.276.094	236.461.728	
Rentas y Dif. En Cotizac. Valores Publicos	0	0	0	
PERDIDAS FINANCIERAS	24.366.397.715	24.972.073.932	-605.676.217	-2,43%
Por Obligaciones-Sector Financ.	3.421.843.888	2.733.316.463	688.527.425	
Por Obligaciones-Sector no Financ.	20.944.553.827	22.238.757.469	-1.294.203.642	
RESULTADO FINANCIERO ANTES DE PREVIS.	29.920.082.286	30.640.339.127	-720.256.842	-2,35%
PREVISIONES	8.364.594.835	9.525.043.197	-1.160.448.362	-12,18%
Constitución de Previsiones	14.324.556.266	18.757.744.781	-4.433.188.515	
(Desafectación de Previsiones)	5.959.961.431	9.232.701.584	-3.272.740.154	
RESULTADO FINANC. DESPUES DE PREVISION.	21.555.487.451	21.115.295.930	440.191.520	2,08%
RESULTADO POR SERVICIOS	3.595.625.417	3.826.108.724	-230.483.307	-6,02%
Ganancias por Servicios	4.537.181.968	5.055.355.844	-518.173.877	
(Perdidas por Servicios)	941.556.551	1.229.247.120	-287.690.569	
RESULTADOS POR VALUACIÓN	-237.950.895	-453.890.597	215.939.702	-47,58%
Ingresos por Valuación	374.291.897.241	494.734.750.517	-120.442.853.276	
Egresos por Valuación	374.529.848.137	495.188.641.114	-120.658.792.977	
RESULTADOS POR OPERACIONES DE CAMBIO	820.156.271	1.992.027.818	-1.171.871.547	-58,83%
Ganancia por Cambio y Arbitraje	5.472.598.199	5.749.086.084	-276.487.885	
Perdidas por Cambio y Arbitraje	4.652.441.929	3.757.058.267	895.383.662	
RESULTADO BRUTO	25.733.318.244	26.479.541.876	-746.223.632	-2,82%
OTRAS GANANCIAS OPERATIVAS	7.999.923.956	7.462.221.155	537.702.801	7,21%
Ganancias por Creditos Diversos	7.999.923.956	7.462.221.155	537.702.801	
OTRAS PERDIDAS OPERATIVAS	31.633.407.703	31.920.566.618	-287.158.915	-0,90%
Retribucion al Personal y Cargas Soc.	16.207.387.564	16.048.924.097	158.463.467	0,99%
Gastos Generales	13.577.850.171	13.984.557.360	-406.707.189	-2,91%
Depreciación de Bienes de Uso	884.069.942	866.092.024	17.977.918	
Amortización Cargos Diferidos	960.760.025	1.018.623.136	-57.863.111	
Otras	3.340.000	2.370.000	970.000	
RESULTADO OPERATIVO NETO	2.099.834.497	2.021.196.413	78.638.084	3,89%
RESULTADOS EXTRAORDINARIOS	1.247.525.998	1.203.683.301	43.842.697	3,64%
Ganancias Extraordinarias	1.247.525.998	1.211.483.301	36.042.697	
(Perdidas Extraordinarias)	0	7.800.000	-7.800.000	
AJUSTE DE RESULTADOS ANTERIORES	0	0	0	
Ganancias Financieras			0	
(Pérdidas Financieras)			0	
RESULTADO ANTES DE IMP. A LA RENTA	3.347.360.495	3.224.879.714	122.480.781	3,80%
Impuesto a la Renta	0	0	0	
UTILIDAD DEL EJERC. DESPUES DE RENTA	3.347.360.495	3.224.879.714	122.480.781	3,80%

Angel Paredes
Contador

Salomón Melgarejo
Síndico Titular

Rafael Lara Valenzuela
Gerente General

Darío Arce Gutiérrez
Vicepresidente Ejecutivo

I. Cartera Total Clasificada al 31/03/2018


Categoría	Total Riesgos	Previs. Necesarias	Total Préstamos	Porcentaje
1	1.089.646.644.000	0	1.089.646.644.000	76,12%
1a	260.036.053.000	518.461.000	259.517.592.000	18,13%
1b	36.157.383.000	512.154.000	35.645.229.000	2,49%
2	26.443.651.000	2.012.621.000	24.431.030.000	1,71%
3	15.200.115.000	3.868.472.000	11.331.643.000	0,79%
4	8.347.264.000	4.507.958.000	3.839.306.000	0,27%
5	8.911.932.000	6.312.474.000	2.599.458.000	0,18%
6	27.340.388.000	22.845.555.000	4.494.833.000	0,31%
TOTALES	1.472.083.430.000	40.577.695.000	1.431.505.735.000	100,00%
Previsiones Généricas Exigidas		7.157.529.000		
Total Previsiones Exigidas		47.735.224.000		
Res. BCP N° 8 Acta N° 32 del 30/05/15		-8.339.952.000		
Previsiones Mínimas Exigidas		39.395.272.000		
Previsiones Existentes en los Estados Contables		39.792.404.000		
Superavit de Previsiones		397.132.000		

II. Cuadro Demostrativo de Variación del Patrimonio Neto

Concepto	Saldo 31/12/2017	Aumento	Disminucion	Saldo 31/03/2018
Capital Integrado	100.000.000.000	0	0	100.000.000.000
Aportes no Capitalizados	2.336.100.000	0	0	2.336.100.000
Ajustes al Patrimonio	11.184.583.299	209.337.870	0	11.393.921.169
Reservas	37.239.404.925	0	0	37.239.404.925
Resultados Acumulados	12.827.780.006	11.966.111.143	0	24.793.891.149
Resultados del Ejercicio	11.966.111.143	3.347.360.495	11.966.111.143	3.347.360.495
TOTALES	175.553.979.374	15.522.809.508	11.966.111.143	179.110.677.739

III. Resultado del Ejercicio

	Al 31/12/17	31/03/2018	Al 31/12/18
Resultado del Ejercicio			
Patrimonio Neto	8%	2%	12%


Angel Paredes
 Contador


Salomón Melgarejo
 Síndico Titular


Rafael Lara Valenzuela
 Gerente General


Darío Arce Gutiérrez
 Vicepresidente Ejecutivo



GRUPO INTERNACIONAL DE FINANZAS S.A.E.C.A.



ENCABEZAMIENTO

Por el Primer Trimestre del ejercicio iniciado el 01 de enero de 2018 y cerrado el 31 de Marzo de 2018, presentado en forma comparativa con el ejercicio anterior.

Denominación: **GRUPO INTERNACIONAL DE FINANZAS S.A. EMISORA DE CAPITAL ABIERTO(INTERFISA BANCO).**

Domicilio Legal: **25 DE MAYO ESQ. PARAGUARI.**

Actividad Principal: **Intermediación Financiera**

Inscripción en el Registro Público de Comercio :

Del Estatuto Social No. 1275 de fecha 6 de Noviembre de 1978.
De la Modificación No. 422 de fecha 04 de Setiembre de 1997.
De la Modificación No. 470 de fecha 20 de mayo de 2004.
De la Modificación N° 537 de fecha 30 de julio de 2009.
De la Modificación N° 199 de fecha 27 de julio de 2010.
De la Modificación N° 177 de fecha 26 de setiembre de 2011.
De la Modificación N° 170 de fecha 16 de diciembre de 2014.
De la Modificación N° 60 de fecha 08 de mayo de 2015.
De la Modificación N° 124 de fecha 05 de setiembre de 2017.

Inscripción en la Comisión

Nacional de Valores: Según Resolución No. 183/95 de fecha 28 de Diciembre de 1995.

Fecha de vencimiento

del Estatuto Social : 06 de Noviembre de 2077.

Composición del Capital

a) CAPITAL SOCIAL

CAPITAL SOCIAL	: G.250.000.000.000.-
CAPITAL EMITIDO	: G.150.000.000.000.-
CAPITAL INTEGRADO	: G. 100.000.000.000.-
APORTES NO CAPITALIZADOS	: G. 1.074.000.000.-
VALOR NOMINAL DE CADA ACCION	: G. 100.000.-

b) CARACTERISTICAS DE LAS ACCIONES

- Las acciones Ordinarias de Voto Múltiple Nominativas (OMN): tienen derecho ordinario al cobro de dividendos y a cinco (5) votos por acción.
- Las acciones Ordinarias Simples (OS): tienen derecho ordinario al cobro de dividendos y a un (1) voto por cada acción.
- Las acciones Preferidas: tienen derecho preferente al cobro de dividendos y con derecho a cero (0) voto por cada acción.

Lic. ANGEL PAREDES
Contador General

interfisa
BANCO

RAFAEL LARA VALENZUELA
Director Gerente General
interfisa Banco

DARJO ARCE GUTIÉRREZ
Vice Presidente
interfisa Banco

c) CAPITAL INTEGRADO

Cant. Acciones	Tipo	Valor Nominal	Clase	Suscripto Gs.	Integrado Gs.
200.000	N	100.000.-	OVM	20.000.000.000.-	20.000.000.000.-
500.000	N	100.000.-	OS	50.000.000.000.-	50.000.000.000.-
300.000	N	100.000.-	Preferida	30.000.000.000.-	30.000.000.000.-

NOTAS A LOS ESTADOS CONTABLES AL 31 DE DICIEMBRE DE 2017

a. Consideración por el Directorio

El Balance de Situación Patrimonial, el Estado de Resultados y Notas a los Estado Contables al 31 de marzo de 2018, han sido aprobados por el Directorio según consta en Acta N° 28/2018 de fecha 03 de Mayo de 2018.

b. Información Básica sobre la Entidad Financiera

b.1. Naturaleza Jurídica

Sociedad Anónima Emisora de Capital Abierto.

b.2. Base de preparación de los Estados Contables

b.2.1. Los Estados Contables expuestos han sido formulados de acuerdo con las normas contables dictadas por el Banco Central del Paraguay.

b.2.2. El modelo se sustenta en una base convencional de costo histórico, reflejando parcialmente los efectos de las variaciones en el poder adquisitivo de la Moneda Nacional en las cuentas de Bienes de Uso y en Moneda Extranjera, las que se exponen a valores actualizados.


b.2.3. Los Bienes de Uso están valorizados a su costo más los incrementos resultantes de las revaluaciones hechas por mandato legal, Ley 125/91 y menos la depreciación acumulada. La depreciación es calculada siguiendo el método de línea recta, a tasas que están dentro de los límites reglamentados por las leyes tributarias, y que se consideran adecuadas para extinguir el valor bruto de los bienes al fin de la vida útil. El costo de las renovaciones y mejoras es incorporado al activo, en tanto que el mantenimiento y las reparaciones es cargado a gastos, según corresponda. El costo, la revaluación y la depreciación acumulada de los bienes vendidos o retirados, son eliminados de las cuentas del activo, y la ganancia ó pérdida es aplicada a resultados.

b.2.4. Las inversiones financieras están evaluadas a su costo.

b.2.5. Las provisiones se efectúan en función a criterios establecidos por el Banco Central del Paraguay, para evaluar y clasificar la Cartera de Créditos, tomando en cuenta entre otros factores la situación económica de los deudores, la evolución de su crédito y las garantías recibidas en cobertura de los mismos.

b.2.6. Los ingresos y los gastos por intereses son reconocidos como tales cuando devengan a excepción de los intereses de operaciones activas en situación dudosa o en cobranza judicial, que son reconocidos como ingresos, de acuerdo a la Resolución No. 1, Acta 60 del 26.09.07.

Lic. ANGEL PAREDES
Contador General
Interfisa Banco



GRUPO INTERNACIONAL DE FINANZAS S.A.E.C.A.

RAFAEL LARA VALENZUELA
Director Gerente General
Interfisa Banco

DARIO ARCE GUTIÉRREZ
Vice Presidente
Interfisa Banco

esq. Paraguari - Asunción - Paraguay
9000 - www.interfisa.com.py

b.2.7. Los saldos en moneda extranjera se registran a los tipos de cambios fijados por el Banco Central del Paraguay.

b.3. Sucursales y Agencias.

La Entidad cuenta con Sucursales en: Asunción; Villa Morra, Pinozá, Plaza Uruguaya, Gral. Díaz, Pettrossi y en las ciudades de Encarnación, Fernando de la Mora, Avda. Mcal. Lopez (Fdo. De la Mora II), Lambaré, Villa Elisa, San Lorenzo, Luque, Mariano Roque Alonso, Carapeguá, Caacupé, San Ignacio, Coronel Oviedo, Caaguazú, San Estanislao, Campo 9; Ciudad del Este, Coronel Bogado, Itaugua, Villarrica, Santa Rosa del Aguaray y Salto del Guairá, Obligado, Pilar, Paraguari, Villa Hayes, San Juan Nepomuceno, Quiindy, Curuguaty, Limpio, Santa Rita y Vaquería – Centros de Atención al Cliente (CAC): en la ciudad de Maria Auxiliadora, Nueva Esperanza y Natalio, Ñemby y Limpio, Caaguazú y San Pedro del Paraná. No cuenta con sucursales en el exterior.

b.4. Participación en otras Sociedades

La entidad tiene participación en las siguientes instituciones:

Sociedad	Valores de Adquisición G.	Previsiones G.	Valor Contable Neto G.
Bepsa del Paraguay S.A.E.C.A.	176.286.842	-	176.286.842
Bancard S.A.	9.982.151.604	-	9.982.151.604
Total	10.158.438.446	-	10.158.438.446

b.5. Nómina del Directorio, Personal Superior y Plana Ejecutiva.

Directorio

- Presidente** : Jorge Diaz de Bedoya
- Vice-Presidente** : Dario Arce Gutiérrez
- Directores Titulares** : Dido Florentín Brugada
: Abelardo Brugada Saldivar
: Alberto Ugarte Ferrari


- Directores Suplentes** : Silvia Arce Perrone
: Gabriel Diaz de Bedoya Hines
: Neri Gimenez Malgarini

Síndico Titular : Salomón Melgarejo

Síndico Suplente : Horacio García Barros

Lic. ANGEL PAREDES
Contador General
Interfisa Banco


RAFAEL LARA VALENZUELA
Director Gerente General
Interfisa Banco


DARIO ARCE GUTIÉRREZ
Vice Presidente
Interfisa Banco

Plana Ejecutiva

Darío Arce Gutiérrez	Vicepresidente Ejecutivo
Rafael Lara Valenzuela	Director Gerente General
Silvia Arce Perrone	Gerente General Adjunto
Jorge Alcides Solís Mereles	Gerente Área de Negocios
Juan Aristides Galeano	Gerente Área Administración y Finanzas
Pablo Antonio González Giménez	Gerente Banca Empresas e Instituciones
Carlos Villamayor Sequeira	Gerente de Banca Mipymes
Walter Rolandi Masi	Gerente Control Financiero
Angel Paredes González	Gerente de Contabilidad
Myriam Soledad Romero Aguirre	Gerente de Evaluación de Riesgos Crediticios
Javier Estigarribia	Gerente de Captaciones e Inversiones
José María Barrios Urunaga	Gerente de Operaciones
Hugo Alberto Torres Amarilla	Gerente Interino de Auditoría Interna
Andrés Delgado Cesar	Gerente de TIC
Hector Aguirre	Gerente de Seguridad Integral
Cora Montórfano	Gerente de Créditos y Cobranzas de la Banca Minorista
Sebastián Ferreira	Sub Gerente de Gestión y Desarrollo de Personas
Jesús Bellasai	Sub Gerente de Innovación y Desarrollo
Raúl Galeano	Sub Gerente de Medios de Pagos
Mario González	Sub Gerente de Préstamos Personales y Viviendas
Adela Valiente	Jefe de Servicios Legales
Norberto Ortiz Ramírez	Jefe de Mesa de Cambios
Ricardo González Neumann	Oficial de Cumplimiento

c. Información referente a los Activos y Pasivos

c.1. Valuación de la Moneda Extranjera

Dólares Americanos

G. 5.548,29

Concepto	Importe Arbitrado A Dólares US\$	Importe Equivalente En Guaraníes
Activos totales en moneda extranjera	117.064.826,16	649.509.604.312
Pasivos totales en moneda extranjera	116.112.281,49	644.224.610.295
Posición comprada en moneda extranjera	952.544,67	5.284.994.017

c.2. Disponible

Los fondos depositados en el Banco Central del Paraguay al 31 de Marzo de 2018, por G.131.652.578.426 -, están destinados a cubrir los requerimientos de encaje legal sobre depósitos del público por disposición de la Ley 861/96, de acuerdo a los siguientes conceptos captados:

- * Sobre Cajas de Ahorros a la Vista en M/N y M/E.
- * Cuenta Corriente en MN y ME.
- * Sobre Certificado de Depósitos de Ahorros M/N y M/E.

Por consiguiente, las disponibilidades depositadas en el B.C.P. están sujetas a las restricciones legales correspondientes.

c.3. Créditos

Los créditos vigentes por intermediación financiera del sector no financiero, comprenden los siguientes saldos:

Cuentas	Importe
Préstamos a Plazo Fijo - Residentes	356.985.760.365
Préstamos Amortizables - Residentes	631.140.555.945
Cheques Comprados del Pais	0
Creditos Utilizados en Ctas. Ctes. Sobregiros	7.139.809.785
Deudores por Utilizac. de Tarjetas de Creditos	47.020.924.574
Prestamos con Fondo AFD	21.530.218.425
Documentos Descontados	34.535.373.716
Cheques Diferidos Descontados	131.735.406.814
Deudores por Productos Financieros	32.961.683.506
(Previsiones)	-12.722.491.782
Total Créditos Vigentes	1.250.327.241.348

Los créditos vencidos por intermediación financiera del sector no financiero, comprenden los siguientes saldos:

Cuentas	Importe
Colocación Vencida No Reajutable	10.466.919.572
Creditos en Gestión No Reajutable	20.012.569.677
Deudores en Plan de Regularización	100.590.681
Creditos Morosos	25.808.093.054
Deudores Por Productos Financieros	3.548.299.422
Previsiones	-27.069.912.440
Total Creditos Vencidos	32.866.559.966

c.4. Bienes de Uso

Comprenden los siguientes rubros:

Cuentas	Importe	Valor Neto
Inmuebles	8.675.334.928	
(Depreciación Acumulada)	-2.920.282.996	5.755.051.932
Muebles, Útiles e Instalaciones	27.294.274.365	
(Depreciación Acumulada)	-16.061.239.782	11.233.034.583
Equipos de Computación	14.473.233.013	
(Depreciación Acumulada)	-13.698.034.412	775.198.601
Material de Transporte	4.086.222.488	
(Depreciación Acumulada)	-3.185.466.897	900.755.591
Total Bienes de Uso		18.664.040.706

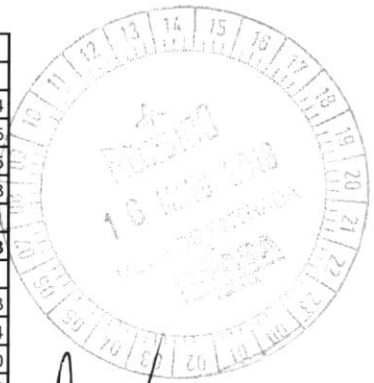
c.5. Cargos Diferidos

Este rubro está compuesto por las siguientes cuentas:

Cuentas	Importe
Gastos de Organización e Intangibles	3.913.262.973
Mejoras e Instalaciones en Inm. Arrendados	4.526.925.481
Cargos Autorizados por el BCP	9.284.713.248
Materiales de Escritorio y Otros	1.866.307.226

c.6. Distribución de Obligaciones por Intermediación Financiera

Cuentas	Importe
Obligac. Interm. Financ. Sector Financiero	
Banco Central del Paraguay	1.946.794.244
Depósitos	120.668.339.205
Depositos en Otras Instit. Financ.	16.488.396.865
Prestamos de Entidades Financieras (*)	118.114.272.598
Acreedores por Cargos Financieros Devengados	4.140.062.141
Total Sector No Financiero	261.357.865.053
Obligac. Interm. Financ. Sector Financiero	
Depósitos	1.454.968.904.713
Otras Obligaciones por Intermediación Financiera	3.119.774
Depósitos Sector Público	92.372.085.030
Bonos Subordinados	50.000.000.000
Acreedores por Cargos Financieros Devengados	24.392.541.750
Total Sector No Financiero	1.621.736.651.267
Total Obligaciones por Intermediación Financiera	1.883.094.516.320



Lic. ÁNGEL PAREDES
Contador General
Interfisa Banco



GRUPO INTERNACIONAL DE FINANZAS S.A.E.C.A.

RAFAEL LARA VALENZUELA
Director Gerente General
Interfisa Banco

DARÍO ARCE GUTIÉRREZ
Vicepresidente
Interfisa Banco

d) Cuentas de Contingencia

Se registran como Contingencias líneas para créditos no utilizados, de acuerdo a la nomenclatura del Plan de Cuentas del BCP, siendo el saldo al 31 de marzo de 2018:


Líneas de Crédito	Guaraníes
Créditos a utilizar mediante uso de tarjetas	46.818.428.183
Beneficiarios por Líneas de Créditos	49.058.672.135
Diversos	5.979.207.507
Total Líneas de Créditos	101.856.307.825

e) Cuentas de Orden

Se registran como Cuentas de Orden, de acuerdo a la nomenclatura del Plan de Cuentas del BCP, siendo el saldo al 31 de marzo de 2018:

Líneas de Crédito	Guaraníes
Garantías Recibidas	2.065.645.050.247
Otras Cuentas de Orden Deudoras	219.407.385.755
Total Cuentas de Orden	2.285.052.436.002

Lic. ANGEL PAREDES
Contador General
Interfisa Banco



RAFAEL LARA VALENZUELA
Director Gerente General
Interfisa Banco

DARIO ARCE GUTIÉRREZ
Vice Presidente
Interfisa Banco



Asunción, 12 de abril de 2018

Señores

**PRESIDENTE Y MIEMBROS DEL DIRECTORIO
DE GRUPO INTERNACIONAL DE FINANZAS S.A.E.C.A.
(INTERFISA BANCO)**

Presente

De conformidad a lo establecido en los Estatutos Sociales y al Art. N°. 1124 inc. e) del Código Civil, cumpla en informar a los señores Directores, que he procedido a la revisión del Estado de Situación Patrimonial con las Notas a los Estados Contables respectivas, el Estado de Resultados, y toda la documentación correspondiente al Primer Trimestre del ejercicio financiero cerrado al 31 de marzo de 2018 de la firma – **GRUPO INTERNACIONAL DE FINANZAS SOCIEDAD ANÓNIMA EMISORA DE CAPITAL ABIERTO (INTERFISA BANCO)**, para ser presentado a la Comisión Nacional de Valores, Bolsa de Valores y Productos de Asunción Sociedad Anónima y otras entidades.

En mi opinión, los citados documentos reflejan razonablemente la situación Patrimonial, Económica y Financiera de la Empresa **GRUPO INTERNACIONAL DE FINANZAS S.A.E.C.A** al 31 de marzo de 2018.


Los libros y registros fueron llevados de acuerdo a Principios de Contabilidad Generalmente Aceptados, de conformidad a las leyes vigentes, de la CNV, y a las normativas propias del Banco Central del Paraguay.

En consecuencia, me permito aconsejar a los Señores Directores la aprobación de los referidos documentos.

Atentamente,


Dr. Salomón Melgarejo
Sindico Titular



**REUNION DEL DIRECTORIO****ACTA N° 28/2018**

En la ciudad de Asunción, Capital de la República del Paraguay, a los tres días del mes de mayo del año dos mil diez y ocho, siendo las diez y seis horas, se reúnen los Miembros del Directorio del GRUPO INTERNACIONAL DE FINANZAS SOCIEDAD ANÓNIMA EMISORA DE CAPITAL ABIERTO (INTERFISA BANCO), en su local propio de 25 de Mayo esq. Paraguari, bajo la Presidencia del Sr. Jorge Díaz de Bedoya y con la asistencia del Vicepresidente Dr. Darío Arce Gutiérrez, de los Directores Titulares, Señores: Rafael Lara Valenzuela, Rubén Ramírez Lezcano y Alberto Ugarte Ferrari, contándose además con la asistencia del Síndico Titular Dr. Salomón Melgarejo y el Síndico Suplente Dr. Horacio García Barros, para tratar el siguiente:

ORDEN DEL DIA

1. Lectura y consideración del Acta de la sesión anterior.
2. Presentación y aprobación del Balance General, Estado de Resultados y Notas a los Estados Contables Interfisa Banco correspondiente al Primer Trimestre del año 2018, cerrado el 31 de marzo de 2018.
3. Asuntos varios.

Existiendo el quórum requerido por los Estatutos Sociales, se pasa a considerar los puntos contemplados en el ORDEN DEL DIA.

1. Se da lectura al Acta de la sesión anterior, la cual se aprueba sin modificaciones.
2. El Presidente del Directorio presenta a consideración de los señores Miembros el Balance General, Estado de Resultados y Notas a los Estados Contables de Interfisa Banco correspondiente al Primer Trimestre del año 2018 con corte al 31/03/2018, para ser presentado a la Comisión Nacional de Valores, la Bolsa de Valores y Productos de Asunción Sociedad Anónima y otras entidades.

Luego de un intercambio de pareceres entre los señores miembros, el Directorio resuelve:

Aprobar el Balance General, Estado de Resultados y Notas a los Estados Contables de Interfisa Banco correspondiente al Primer Trimestre del año 2018, para remitir a la Comisión Nacional de Valores, la Bolsa de Valores y Productos de Asunción Sociedad Anónima y otras entidades, a fin de dar cumplimiento a las disposiciones vigentes.

No habiendo otro punto a tratar, se levanta la sesión siendo las 17:00 horas.