

| ACTIVO | 30-sep-18 | 30-sep-17 | Diferencia | % VARIAC. |
|-------------------------------------------------|--------------------------|--------------------------|------------------------|----------------|
| DISPONIBLE | 374.428.233.054 | 428.292.833.419 | -53.864.600.364 | -12,58% |
| Caja | 114.415.763.975 | 175.581.107.745 | -61.165.343.770 | |
| Banco Central del Paraguay | 166.637.519.509 | 200.684.385.234 | -34.046.865.724 | |
| Otras Instituciones Financieras | 14.484.350.052 | 12.920.821.551 | 1.563.528.501 | |
| Cheques a Compensar | 74.875.941.851 | 36.980.983.097 | 37.894.958.754 | |
| Otros Documentos para Compensar | 4.014.657.667 | 2.150.643.425 | 1.864.014.242 | |
| (Previsiones) | 0 | (25.107.633) | 25.107.633 | |
| VALORES PUBLICOS Y PRIVADOS | 87.508.599.619 | 97.540.782.992 | -10.032.183.373 | -10,29% |
| Valores Públicos | 87.508.599.619 | 97.540.782.992 | -10.032.183.373 | |
| CRED.VIG.INTERM.FINANC.-SECTOR FINANC. | 55.377.779.715 | 83.461.550.543 | -28.083.770.828 | -33,65% |
| Otras Instituciones Financieras | 53.821.450.731 | 50.800.018.545 | 3.021.432.186 | |
| Operaciones a Liquidar | 6.713.012 | 31.219.500.000 | -31.212.786.988 | |
| Deudores p/Productos Financ.Deveng. | 1.549.615.972 | 1.442.031.998 | 107.583.974 | |
| CRED.VIG.INTERM.FINANC.-SECTOR NO FINAN. | 1.375.255.339.306 | 1.181.861.053.048 | 193.394.286.258 | 16,36% |
| Préstamos | 1.354.808.558.556 | 1.164.419.861.210 | 190.388.697.346 | |
| Deudores p/Productos Financ.Deveng. | 31.579.537.430 | 31.411.916.857 | 167.620.573 | |
| (Previsiones) | (11.132.756.680) | (13.970.725.020) | 2.837.968.339 | |
| CREDITOS DIVERSOS | 72.887.275.261 | 60.460.025.709 | 12.427.249.552 | 20,55% |
| CREDITOS VENCIDOS POR INTERM.FINANC. | 20.478.513.523 | 31.812.198.166 | -11.333.684.642 | -35,63% |
| Sector no Financiero | 50.073.261.425 | 66.492.460.611 | -16.419.199.186 | |
| Creditos vencidos SNF | 20.464.139.625 | 33.926.327.892 | -13.462.188.267 | |
| Deudores en plan de regularización | 251.724.963 | 72.613.323 | 179.111.640 | |
| Créditos morosos | 25.956.091.481 | 26.016.885.264 | -60.793.782 | |
| Deudores p/Productos Financ.Deveng. | 3.401.305.356 | 6.476.634.132 | -3.075.328.776 | |
| (Previsiones) | (29.594.747.902) | (34.680.262.445) | 5.085.514.543 | |
| INVERSIONES | 20.920.205.319 | 15.947.230.505 | 4.972.974.815 | 31,18% |
| Títulos Privados | 10.158.438.446 | 10.158.438.446 | 0 | |
| Otras Inversiones | 10.346.793.759 | 3.686.938.505 | 6.659.855.253 | |
| Derechos Fiduciarios | 38.638.676.525 | 41.117.075.956 | -2.478.399.431 | |
| (Previsiones) | (38.223.703.410) | (39.015.222.402) | 791.518.993 | |
| BIENES DE USO | 17.763.056.653 | 18.956.919.153 | -1.193.862.500 | -6,30% |
| Propios | 17.763.056.653 | 18.956.919.153 | -1.193.862.500 | |
| CARGOS DIFERIDOS | 17.605.164.779 | 22.285.457.851 | -4.680.293.072 | -21,00% |
| TOTAL ACTIVO | 2.042.224.167.229 | 1.940.618.051.385 | 101.606.115.844 | 5,24% |

| PASIVO | 30-sep-18 | 30-sep-17 | Diferencia | % VARIAC |
|----------------------------------------------|--------------------------|--------------------------|------------------------|----------------|
| OBLIGAC.INTERM.FINANC.-SEC. FINANC. | 210.638.531.194 | 230.212.720.145 | -19.574.188.951 | -8,50% |
| Banco Central del Paraguay | 2.027.044.112 | 1.850.074.316 | 176.969.797 | |
| Otras Inst.Financ.Plazo Fijo no Reaj. | 108.344.420.443 | 102.076.956.597 | 6.267.463.846 | |
| Deposito de Otras Instituciones Financieras | 19.073.141.121 | 15.668.619.311 | 3.404.521.809 | |
| Bancos Privados | 0 | 3.000.000.000 | -3.000.000.000 | |
| Operaciones a Liquidar | 9.510.290.146 | 31.215.542.874 | -21.705.252.728 | |
| Prestamos de Entidades Financieras | 67.524.809.628 | 71.845.477.500 | -4.320.667.872 | |
| Acreedores p/Cargos Financ.Deveng. | 4.158.825.744 | 4.556.049.547 | -397.223.803 | |
| OBLIGAC.INTERM.FINANC.-SEC. NO FINAN. | 1.632.351.626.782 | 1.524.884.476.336 | 107.467.150.446 | 7,05% |
| Depósitos - Sector Privado | 1.462.235.057.715 | 1.376.033.045.263 | 86.202.012.452 | |
| Otras Obligaciones | 294.941.183 | 5.669.478 | 289.271.705 | |
| Sector Publico | 95.500.050.924 | 78.594.068.866 | 16.905.982.058 | |
| Obligaciones o Debentures y Bonos | 50.000.000.000 | 46.500.000.000 | 3.500.000.000 | |
| Acreedores p/Cargos Financ.Deveng. | 24.321.576.960 | 23.751.692.730 | 569.884.231 | |
| OBLIGACIONES DIVERSAS | 21.341.364.061 | 9.221.021.778 | 12.120.342.284 | 131,44% |
| Acreedores Fiscales | 1.942.629.665 | 1.980.750.740 | -38.121.075 | |
| Acreedores Sociales | 1.178.061.365 | 1.076.107.605 | 101.953.760 | |
| Otras Obligaciones Diversas | 18.220.673.031 | 6.164.163.433 | 12.056.509.598 | |
| PROVISIONES | 3.763.809.241 | 2.687.430.512 | 1.076.378.729 | 40,05% |
| TOTAL PASIVO | 1.868.095.331.279 | 1.767.005.648.771 | 101.089.682.507 | 5,72% |

| PATRIMONIO NETO | 30-sep-18 | 30-sep-17 | Diferencia | % VARIAC |
|---------------------------------------|--------------------------|--------------------------|------------------------|--------------|
| CAPITAL INTEGRADO | 100.000.000.000 | 100.000.000.000 | 0 | 0,00% |
| APORTES NO CAPITALIZADOS | 2.336.100.000 | 2.336.100.000 | | |
| AJUSTES AL PATRIMONIO | 11.593.414.561 | 10.807.079.356 | 786.335.206 | 7,28% |
| RESERVAS | 39.910.348.655 | 37.239.404.925 | 2.670.943.730 | |
| RESULTADOS ACUMULADOS | 8.941.258.139 | 12.827.780.006 | -3.886.521.867 | |
| RESULTADOS DEL EJERCICIO | 11.347.714.595 | 10.402.038.327 | 945.676.268 | 9,09% |
| TOTAL PATRIMONIO NETO | 174.128.835.951 | 173.612.402.614 | 516.433.337 | 0,30% |
| TOTAL PASIVO + PATRIMONIO NETO | 2.042.224.167.229 | 1.940.618.051.385 | 101.606.115.844 | 5,24% |

Angel Paredes
Contador

Salomon Melgarejo
Síndico Titular

Rafael Lara Valenzuela
Director Gerente General

Dario Arce Gutiérrez
Vicepresidente Ejecutivo

Casa Matriz
Call Center



Asunción - Paraguay
interfisa.com.py

ESTADO DE RESULTADOS COMPARATIVOS

| CUENTAS | 30-sep-18 | 30-sep-17 | Diferencia | % VARIAC. |
|-----------------------------------------------|------------------------|------------------------|-----------------------|----------------|
| GANANCIAS FINANCIERAS | 161.185.245.927 | 166.375.585.306 | -5.190.339.379 | -3,12% |
| Creditos Vigentes-Sector Financ. | 9.976.067.774 | 10.318.978.354 | -342.910.579 | |
| Creditos Vigentes-Sector no Financ. | 144.266.495.497 | 150.664.225.511 | -6.397.730.013 | |
| Creditos Vencidos | 6.942.682.655 | 5.392.381.441 | 1.550.301.214 | |
| Rentas y Dif. En Cotizac. Valores Publicos | 0 | 0 | 0 | |
| PERDIDAS FINANCIERAS | 73.484.363.586 | 74.525.124.346 | -1.040.760.760 | -1,40% |
| Por Obligaciones-Sector Financ. | 10.099.538.614 | 8.938.093.855 | 1.161.444.759 | |
| Por Obligaciones-Sector no Financ. | 63.384.824.972 | 65.587.030.491 | -2.202.205.519 | |
| RESULTADO FINANCIERO ANTES DE PREVIS. | 87.700.882.341 | 91.850.460.959 | -4.149.578.619 | -4,52% |
| PREVISIONES | 22.383.790.624 | 27.204.954.076 | -4.821.163.452 | -17,72% |
| Constitución de Previsiones | 52.753.770.584 | 62.017.068.041 | -9.263.297.456 | |
| (Desafectación de Previsiones) | 30.369.979.960 | 34.812.113.965 | -4.442.134.005 | |
| RESULTADO FINANC.DESPUES DE PREVISION. | 65.317.091.717 | 64.645.506.883 | 671.584.833 | 1,04% |
| RESULTADO POR SERVICIOS | 13.743.123.714 | 12.308.202.638 | 1.434.921.076 | 11,66% |
| Ganancias por Servicios | 18.142.902.120 | 16.162.450.190 | 1.980.451.930 | |
| (Perdidas por Servicios) | 4.399.778.406 | 3.854.247.551 | 545.530.855 | |
| RESULTADOS POR VALUACIÓN | 92.553.884 | 928.218.604 | -835.664.720 | -90,03% |
| Ingresos por Valuación | 1.411.411.764.626 | 1.144.617.737.067 | 266.794.027.559 | |
| Egresos por Valuación | 1.411.319.210.742 | 1.143.689.518.463 | 267.629.692.279 | |
| RESULTADOS POR OPERACIONES DE CAMBIO | 2.528.738.535 | 3.651.191.570 | -1.122.453.035 | -30,74% |
| Ganancia por Cambio y Arbitraje | 13.480.722.433 | 18.144.697.607 | -4.663.975.174 | |
| Perdidas por Cambio y Arbitraje | 10.951.983.898 | 14.493.506.038 | -3.541.522.140 | |
| RESULTADO BRUTO | 81.681.507.850 | 81.533.119.696 | 148.388.154 | 0,18% |
| OTRAS GANANCIAS OPERATIVAS | 20.594.110.404 | 19.036.332.291 | 1.557.778.114 | 8,18% |
| Ganancias por Creditos Diversos | 20.594.110.404 | 19.036.332.291 | 1.557.778.114 | |
| OTRAS PERDIDAS OPERATIVAS | 95.373.050.656 | 94.061.850.084 | 1.311.200.572 | 1,39% |
| Retribucion al Personal y Cargas Soc. | 50.335.923.199 | 47.475.876.761 | 2.860.046.438 | |
| Gastos Generales | 39.582.233.164 | 40.922.796.955 | -1.340.563.791 | |
| Depreciación de Bienes de Uso | 2.600.137.689 | 2.582.760.752 | 17.376.938 | |
| Amortización Cargos Diferidos | 2.787.976.206 | 3.065.625.671 | -277.649.464 | |
| Otras | 66.780.397 | 14.789.945 | 51.990.452 | |
| RESULTADO OPERATIVO NETO | 6.902.567.598 | 6.507.601.902 | 394.965.696 | 6,07% |
| RESULTADOS EXTRAORDINARIOS | 4.445.146.997 | 3.894.436.425 | 550.710.572 | 14,14% |
| Ganancias Extraordinarias | 4.445.146.997 | 4.023.303.119 | 421.843.878 | |
| (Perdidas Extraordinarias) | 0 | 128.866.694 | -128.866.694 | |
| AJUSTE DE RESULTADOS ANTERIORES | 0 | 0 | 0 | 0 |
| Ganancias Financieras | | | 0 | |
| (Pérdidas Financieras) | | | 0 | |
| RESULTADO ANTES DE IMP. A LA RENTA | 11.347.714.595 | 10.402.038.327 | 945.676.268 | 9,09% |
| Impuesto a la Renta | 0 | 0 | 0 | |
| UTILIDAD DEL EJERC.DESPUES DE RENTA | 11.347.714.595 | 10.402.038.327 | 945.676.268 | 9,09% |

Angel Paredes
Contador

Salomón Melgarejo
Síndico Titular

Rafael Lara Valenzuela
Director Gerente General

Dario Arce Gutiérrez
Vicepresidente Ejecutivo



GRUPO INTERNACIONAL DE FINANZAS S.A.E.C.A.

I. Cartera Total Clasificada al 30/09/2018

| Categoría | Total Riesgos | Previs. Necesarias | Total Préstamos | Porcentaje |
|-------------------------------------------------|--------------------------|-----------------------|--------------------------|----------------|
| 1 | 1.322.547.941.000 | 0 | 1.322.547.941.000 | 84,98% |
| 1a | 176.175.386.000 | 387.621.000 | 175.787.765.000 | 11,30% |
| 1b | 24.121.119.000 | 260.146.000 | 23.860.973.000 | 1,53% |
| 2 | 13.831.022.000 | 988.963.000 | 12.842.059.000 | 0,83% |
| 3 | 13.882.953.000 | 4.003.285.000 | 9.879.668.000 | 0,63% |
| 4 | 9.226.143.000 | 5.295.338.000 | 3.930.805.000 | 0,25% |
| 5 | 13.551.578.000 | 9.003.225.000 | 4.548.353.000 | 0,29% |
| 6 | 24.256.510.000 | 21.413.303.000 | 2.843.207.000 | 0,18% |
| TOTALES | 1.597.592.652.000 | 41.351.881.000 | 1.556.240.771.000 | 100,00% |
| Previsiones Généricas Exigidas | | 7.781.204.000 | | |
| Res. BCP N° 8 Acta N° 32 del 30/05/15 | | -8.394.274.000 | | |
| Total Previsiones Exigidas | | 40.738.811.000 | | |
| Previsiones Existentes en los Estados Contables | | 40.727.505.000 | | |
| Superavit de Previsiones | | -11.306.000 | | |

II. Cuadro Demostrativo de Variación del Patrimonio Neto

| Concepto | Saldo 31/12/2017 | Aumento | Disminucion | Saldo 30/09/2018 |
|--------------------------|------------------------|-----------------------|-----------------------|------------------------|
| Capital Integrado | 100.000.000.000 | 0 | 0 | 100.000.000.000 |
| Aportes no Capitalizados | 2.336.100.000 | 0 | 0 | 2.336.100.000 |
| Ajustes al Patrimonio | 11.184.583.299 | 408.831.262 | 0 | 11.593.414.561 |
| Reservas | 37.239.404.925 | 2.670.943.730 | 0 | 39.910.348.655 |
| Resultados Acumulados | 12.827.780.006 | 11.966.111.143 | 15.852.633.010 | 8.941.258.139 |
| Resultados del Ejercicio | 11.966.111.143 | 11.347.714.595 | 11.966.111.143 | 11.347.714.595 |
| TOTALES | 175.553.979.374 | 26.393.600.730 | 27.818.744.153 | 174.128.835.951 |

III. Resultado del Ejercicio

| | Al 31/12/17 | 30/09/2018 | Al 31/12/18 |
|-------------------------|-------------|------------|-------------|
| Resultado del Ejercicio | | | |
| Patrimonio Neto | 8% | 7% | 12% |

Angel Paredes
Contador

Salomón Melgarejo
Síndico Titular

Rafael Lara Valenzuela
Director Gerente General

Dario Arce Gutiérrez
Vicepresidente Ejecutivo



ENCABEZAMIENTO

Por el Tercer Trimestre del ejercicio iniciado el 01 de enero de 2018 y cerrado el 30 de setiembre de 2018, presentado en forma comparativa con el ejercicio anterior.

Denominación: **GRUPO INTERNACIONAL DE FINANZAS S.A. EMISORA DE CAPITAL ABIERTO(INTERFISA BANCO).**

Domicilio Legal: **25 DE MAYO ESQ. PARAGUARI.**

Actividad Principal: **Intermediación Financiera**

Inscripción en el
Registro Público
de Comercio :

Del Estatuto Social No. 1275 de fecha 6 de Noviembre de 1978.
De la Modificación No. 422 de fecha 04 de Setiembre de 1997.
De la Modificación No. 470 de fecha 20 de mayo de 2004.
De la Modificación N° 537 de fecha 30 de julio de 2009.
De la Modificación N° 199 de fecha 27 de julio de 2010.
De la Modificación N° 177 de fecha 26 de setiembre de 2011.
De la Modificación N° 170 de fecha 16 de diciembre de 2014.
De la Modificación N° 60 de fecha 08 de mayo de 2015.
De la Modificación N° 124 de fecha 05 de setiembre de 2017.

Inscripción en la Comisión

Nacional de Valores: Según Resolución No. 183/95 de fecha 28 de Diciembre de 1995.

Fecha de vencimiento

del Estatuto Social : 06 de Noviembre de 2077.

Composición del Capital

a) CAPITAL SOCIAL

| | |
|------------------------------|------------------------|
| CAPITAL SOCIAL | : G.250.000.000.000.- |
| CAPITAL EMITIDO | : G.150.000.000.000.- |
| CAPITAL INTEGRADO | : G. 100.000.000.000.- |
| APORTES NO CAPITALIZADOS | : G. 1.224.900.000.- |
| VALOR NOMINAL DE CADA ACCION | : G. 100.000.- |

b) CARACTERISTICAS DE LAS ACCIONES

- Las acciones Ordinarias de Voto Múltiple Nominativas (OMN): tienen derecho ordinario al cobro de dividendos y a cinco (5) votos por acción.
- Las acciones Ordinarias Simples (OS): tienen derecho ordinario al cobro de dividendos y a un (1) voto por cada acción.
- Las acciones Preferidas: tienen derecho preferente al cobro de dividendos y con derecho a cero (0) voto por cada acción.

Lic. ÁNGEL PAREDES
Contador General
Interfisa Banco

RAFAEL VILA VALENZUELA
Director Gerente General
Interfisa Banco

DARIO ARCE GUTIÉRREZ
Vice Presidente
Interfisa Banco

Casa Matriz: 25 de Mayo 117 Esq. Paraguari - Asunción - Paraguay
Teléfono: 1991 21 213 9000 - www.interfisa.com.py

c) CAPITAL INTEGRADO

| Cant. Acciones | Tipo | Valor Nominal | Clase | Suscripto Gs. | Integrado Gs. |
|-------------------|------|------------------|-----------|------------------|------------------|
| 200.000 | N | 100.000.- | OVM | 20.000.000.000.- | 20.000.000.000.- |
| 500.000 | N | 100.000.- | OS | 50.000.000.000.- | 50.000.000.000.- |
| 300.000 | N | 100.000.- | Preferida | 30.000.000.000.- | 30.000.000.000.- |

NOTAS A LOS ESTADOS CONTABLES AL 31 DE DICIEMBRE DE 2017

a. Consideración por el Directorio

El Balance de Situación Patrimonial, el Estado de Resultados y Notas a los Estados Contables al 30 de junio de 2018, han sido aprobados por el Directorio según consta en Acta N° 69/2018 de fecha 18 de octubre de 2018.

b. Información Básica sobre la Entidad Financiera

b.1. Naturaleza Jurídica

Sociedad Anónima Emisora de Capital Abierto.

b.2. Base de preparación de los Estados Contables

b.2.1. Los Estados Contables expuestos han sido formulados de acuerdo con las normas contables dictadas por el Banco Central del Paraguay.

b.2.2. El modelo se sustenta en una base convencional de costo histórico, reflejando parcialmente los efectos de las variaciones en el poder adquisitivo de la Moneda Nacional en las cuentas de Bienes de Uso y en Moneda Extranjera, las que se exponen a valores actualizados.

b.2.3. Los Bienes de Uso están valorizados a su costo más los incrementos resultantes de las revaluaciones hechas por mandato legal, Ley 125/91 y menos la depreciación acumulada. La depreciación es calculada siguiendo el método de línea recta, a tasas que están dentro de los límites reglamentados por las leyes tributarias, y que se consideran adecuadas para extinguir el valor bruto de los bienes al fin de la vida útil. El costo de las renovaciones y mejoras es incorporado al activo, en tanto que el mantenimiento y las reparaciones es cargado a gastos, según corresponda. El costo, la revaluación y la depreciación acumulada de los bienes vendidos o retirados, son eliminados de las cuentas del activo, y la ganancia ó pérdida es aplicada a resultados.

b.2.4. Las inversiones financieras están evaluadas a su costo.

b.2.5. Las provisiones se efectúan en función a criterios establecidos por el Banco Central del Paraguay, para evaluar y clasificar la Cartera de Créditos, tomando en cuenta entre otros factores la situación económica de los deudores, la evolución de su crédito y las garantías recibidas en cobertura de los mismos.

b.2.6. Los ingresos y los gastos por intereses son reconocidos como tales cuando devengan a excepción de los intereses de operaciones activas en situación dudosa o en cobranza judicial, que son reconocidos como ingresos, de acuerdo a la Resolución No. 1, Acta 60 del 26.09.07.

Lic. ANGEL PAREDES
Contador General
Interfisa Banco

AFEL LARA VALENZUELA
Director Gerente General
Interfisa Banco

DARIO ARCE GUTIERREZ
Vice Presidente
Interfisa Banco

Casa Matriz: 25 de Mayo 417 Esq. Paraguari - Asunción - Paraguay

Call Center: 021 111 0000 - www.interfisa.com.py

b.2.7. Los saldos en moneda extranjera se registran a los tipos de cambios fijados por el Banco Central del Paraguay.

b.3. Sucursales y Agencias.

La Entidad cuenta con Sucursales en: Asunción; Villa Morra, Pinozá, Plaza Uruguaya, Gral. Díaz, Pettrossi y en las ciudades de Encarnación, Fernando de la Mora, Avda. Mcal. Lopez (Fdo. De la Mora II), Lambaré, Villa Elisa, San Lorenzo, Luque, Mariano Roque Alonso, Carapeguá, Caacupé, San Ignacio, Coronel Oviedo, Caaguazú, San Estanislao, Campo 9; Ciudad del Este, Coronel Bogado, Itaugua, Villarrica, Santa Rosa del Aguaray y Salto del Guairá, Obligado, Pilar, Paraguari, Villa Hayes, San Juan Nepomuceno, Quiindy, Curuguaty, Limpio, Santa Rita y Vaquería – Centros de Atención al Cliente (CAC): en la ciudad de Maria Auxiliadora, Nueva Esperanza y Natalio, Nemby y Limpio, Caaguazú y San Pedro del Paraná. No cuenta con sucursales en el exterior.

b.4. Participación en otras Sociedades

La entidad tiene participación en las siguientes instituciones:

| Sociedad | Valores de Adquisición G. | Previsiones G. | Valor Contable Neto G. |
|-------------------------------|---------------------------|----------------|------------------------|
| Bepsa del Paraguay S.A.E.C.A. | 176.286.842 | - | 176.286.842 |
| Bancard S.A. | 9.982.151.604 | - | 9.982.151.604 |
| Total | 10.158.438.446 | - | 10.158.438.446 |

b.5. Nómina del Directorio, Personal Superior y Plana Ejecutiva.

Directorio

Presidente

: Jorge Diaz de Bedoya

Vice-Presidente

: Dario Arce Gutiérrez

Directores Titulares

: Rafael Lara Valenzuela

: Rubén Ramirez Lezcano

: Alberto Ugarte Ferrari

Directores Suplentes

: Silvia Arce Perrone

: Gabriel Diaz de Bedoya

Síndico Titular

: Salomón Melgarejo

Síndico Suplente

: Horacio Garcia Barros

Lic. ANGEL PAREDES
Contador General
 Interfisa Banco

RAFAEL LARA VALENZUELA
Director Gerente General
 Interfisa Banco

DARIO ARCE GUTIERREZ
Vice Presidente
 Interfisa Banco

Plana Ejecutiva

| | |
|-------------------------------|------------------------------------------------------|
| Darío Arce Gutiérrez | Vicepresidente Ejecutivo |
| Rafael Lara Valenzuela | Director Gerente General |
| Silvia Arce Perrone | Gerente General Adjunto |
| Juan Aristides Galeano | Gerente Área Administración y Finanzas |
| Carlos Villamayor Sequeira | Gerente Control y Gestion de Riesgo Integral |
| Carlos Paiva Toranzos | Gerente Banca Empresas y Asociaciones |
| Amado Ortiz | Gerente Banca Pymes y Personales |
| Walter Rolandi Masi | Gerente de Operaciones y Control Financiero |
| Angel Paredes González | Gerente de Contabilidad |
| Miguel Angel Herrera | Gerente Comercio Exterior y Negocios Internacionales |
| Myriam Soledad Romero Aguirre | Gerente de Evaluación de Riesgos Crediticios |
| Javier Estigarribia | Gerente de Captaciones e Inversiones |
| Hugo Alberto Torres Amarilla | Gerente Interino de Auditoría Interna |
| Andrés Delgado Cesar | Gerente de TIC |
| Victor Caballero | Administrador de Seguridad Interino |
| Cora Montórfano | Gerente de Banca PersonalA |
| José Sebastián Ferreira | Sub Gerente de Gestión y Desarrollo de Personas |
| Mario González | Sub Gerente de Préstamos Personales y Viviendas |
| Adela Valiente | Jefe de Servicios Legales |
| Norberto Ortiz Ramírez | Jefe de Mesa de Cambios |
| Ricardo González Neumann | Oficial de Cumplimiento |

c. Información referente a los Activos y Pasivos

c.1. Valuación de la Moneda Extranjera

Dólares Americanos

G. 5.895,39

| Concepto | Importe Arbitrado A Dólares US\$ | Importe Equivalente En Guaraníes |
|----------------------------------------|-------------------------------------|-------------------------------------|
| Activos totales en moneda extranjera | 113.024.630.93 | 666.324.278.964 |
| Pasivos totales en moneda extranjera | 106.846.734,18 | 629.903.168.218 |
| Posición comprada en moneda extranjera | 6.177.896,75 | 36.421.110.746 |

RAFAEL LARA VALENZUELA
Director Gerente General
Interfisa Banco

DARÍO ARCE GUTIÉRREZ
Vice Presidente
Interfisa Banco

Lic. ÁNGEL PAREDES
Contador General
Interfisa Banco

Casa Matriz: 2 de Mayo, 1350 - Asunción, Paraguay
Call Center: (595) 21915900 • www.interfisa.com.py

GRUPO INTERNACIONAL DE FINANZAS S.A.E.C.A.

c.2. Disponible

Los fondos depositados en el Banco Central del Paraguay al 30 de Setiembre de 2018, por G.138.507.754.374 -, están destinados a cubrir los requerimientos de encaje legal sobre depósitos del público por disposición de la Ley 861/96, de acuerdo a los siguientes conceptos captados:

- * Sobre Cajas de Ahorros a la Vista en M/N y M/E.
- * Cuenta Corriente en MN y ME.
- * Sobre Certificado de Depósitos de Ahorros M/N y M/E.

Por consiguiente, las disponibilidades depositadas en el B.C.P. están sujetas a las restricciones legales correspondientes.

c.3. Créditos

Los créditos vigentes por intermediación financiera del sector no financiero, comprenden los siguientes saldos:

| Cuentas | Importe |
|------------------------------------------------|--------------------------|
| Préstamos a Plazo Fijo - Residentes | 405.291.587.336 |
| Préstamos Amortizables - Residentes | 688.003.843.351 |
| Cheques Comprados del Pais | 0 |
| Creditos Utilizados en Ctas. Ctes. Sobregiros | 9.884.752.402 |
| Deudores por Utilizac. de Tarjetas de Creditos | 47.652.578.886 |
| Prestamos con Fondo AFD | 28.040.860.168 |
| Documentos Descontados | 30.696.042.387 |
| Cheques Diferidos Descontados | 145.238.894.026 |
| Deudores por Productos Financieros | 31.579.537.431 |
| (Previsiones) | -11.132.756.680 |
| Total Créditos Vigentes | 1.375.255.339.306 |

Los créditos vencidos por intermediación financiera del sector no financiero, comprenden los siguientes saldos:

| Cuentas | Importe |
|------------------------------------|-----------------------|
| Colocación Vencida No Reajutable | 4.280.270.101 |
| Creditos en Gestión No Reajutable | 16.183.869.524 |
| Deudores en Plan de Regularización | 251.724.963 |
| Creditos Morosos | 25.956.091.481 |
| Deudores Por Productos Financieros | 3.401.305.356 |
| Previsiones | -29.594.747.902 |
| Total Creditos Vencidos | 20.478.513.523 |

Lic. ÁNGEL PAREDES
Contador General
Interfisa Banco

RAFAEL LARA VALENZUELA
Director General
Interfisa Banco

DARIO ARSE GUTIÉRREZ
Vice Presidente
Interfisa Banco

Casa Matriz: 25 de Mayo 117 esq. Paraguari - Asunción - Paraguay

Call Center: 1551 21 315 9000 - www.interfisa.com.py

GRUPO INTERNACIONAL DE FINANZAS S.A.E.C.A.

c.4. Bienes de Uso

Comprenden los siguientes rubros:

| Cuentas | Importe | Valor Neto |
|---------------------------------|-----------------|-----------------------|
| Inmuebles | 8.738.128.361 | |
| (Depreciación Acumulada) | -3.032.098.806 | 5.706.029.555 |
| Muebles, Útiles e Instalaciones | 27.909.817.732 | |
| (Depreciación Acumulada) | -17.223.031.713 | 10.686.786.019 |
| Equipos de Computación | 14.500.654.926 | |
| (Depreciación Acumulada) | -13.973.307.675 | 527.347.251 |
| Material de Transporte | 4.195.547.468 | |
| (Depreciación Acumulada) | -3.352.653.640 | 842.893.828 |
| Total Bienes de Uso | | 17.763.056.653 |

c.5. Cargos Diferidos

Este rubro está compuesto por las siguientes cuentas:

| | |
|--------------------------------------------|-----------------------|
| Gastos de Organización e Intangibles | 4.332.809.867 |
| Mejoras e Instalaciones en Inm. Arrendados | 3.770.397.741 |
| Cargos Autorizados por el BCP | 7.223.982.600 |
| Materiales de Escritorio y Otros | 2.277.974.571 |
| Total Cargos Diferidos | 17.605.164.779 |

c.6. Distribución de Obligaciones por Intermediación Financiera

| Cuentas | Importe |
|---------------------------------------------------------|--------------------------|
| Obligac. Interm. Financ. Sector Financiero | |
| Banco Central del Paraguay | 2.027.044.112 |
| Depósitos | 108.344.420.443 |
| Depositos en Otras Instit. Financ. | 19.073.141.121 |
| Operaciones a Liquidar | 9.510.290.146 |
| Prestamos de Entidades Financieras (*) | 67.524.809.628 |
| Acreedores por Cargos Financieros Devengados | 4.158.825.744 |
| Total Sector No Financiero | 210.638.531.194 |
| Obligac. Interm. Financ. Sector Financiero | |
| Depósitos | 1.462.235.057.715 |
| Otras Obligaciones por Intermediación Financiera | 294.941.183 |
| Depósitos Sector Público | 95.500.050.924 |
| Bonos Subordinados | 50.000.000.000 |
| Acreedores por Cargos Financieros Devengados | 24.321.576.960 |
| Total Sector No Financiero | 1.632.351.626.782 |
| Total Obligaciones por Intermediación Financiera | 1.842.990.157.976 |

Lic. ÁNGEL PAREDES
Contador General
Interfisa Banco

PAEL LARA VALENZUELA
Director Gerente General
Interfisa Banco

DARÍO ARCE GUTIÉRREZ
Vice Presidente
Interfisa Banco

d) Cuentas de Contingencia

Se registran como Contingencias líneas para créditos no utilizados, de acuerdo a la nomenclatura del Plan de Cuentas del BCP, siendo el saldo al 30 de setiembre de 2018:

| Líneas de Crédito | Guaraníes |
|----------------------------------------------|------------------------|
| Créditos a utilizar mediante uso de tarjetas | 47.046.929.238 |
| Beneficiarios por Líneas de Créditos | 59.725.863.970 |
| Diversos | 1.027.907.800 |
| Total Líneas de Créditos | 107.800.701.008 |



e) Cuentas de Orden


Se registran como Cuentas de Orden, de acuerdo a la nomenclatura del Plan de Cuentas del BCP, siendo el saldo al 30 de setiembre de 2018:

| Líneas de Crédito | Guaraníes |
|---------------------------------|--------------------------|
| Garantías Recibidas | 2.243.926.230.077 |
| Otras Cuentas de Orden Deudoras | 257.838.292.144 |
| Total Cuentas de Orden | 2.501.764.522.221 |

Lic. ÁNGEL PAREDES
Contador General
 Interfisa Banco

RAFAEL LARA VALENZUELA
Director Gerente General
 Interfisa Banco


GRUPO INTERNACIONAL  DE FINANZAS S.A.E.C.A.

DARIO ARCE GUTIÉRREZ
Vice Presidente
 Interfisa Banco

Asunción, 11 de octubre de 2018

Señores

**PRESIDENTE Y MIEMBROS DEL DIRECTORIO
DE GRUPO INTERNACIONAL DE FINANZAS S.A.E.C.A.
(INTERFISA BANCO)**Presente


De conformidad a lo establecido en los Estatutos Sociales y al Art. N°. 1124 inc. e) del Código Civil, cumpla en informar a los señores Directores, que he procedido a la revisión del Estado de Situación Patrimonial con las Notas a los Estados Contables respectivas, el Estado de Resultados, y toda la documentación correspondiente al Tercer Trimestre del ejercicio financiero cerrado al 30 de setiembre de 2018 de la firma – **GRUPO INTERNACIONAL DE FINANZAS SOCIEDAD ANÓNIMA EMISORA DE CAPITAL ABIERTO (INTERFISA BANCO)**, para ser presentado a la Comisión Nacional de Valores, Bolsa de Valores y Productos de Asunción Sociedad Anónima y otras entidades.

En mi opinión, los citados documentos reflejan razonablemente la situación Patrimonial, Económica y Financiera de la Empresa **GRUPO INTERNACIONAL DE FINANZAS S.A.E.C.A** al 30 de setiembre de 2018.

Los libros y registros fueron llevados de acuerdo a Principios de Contabilidad Generalmente Aceptados, de conformidad a las leyes vigentes, de la CNV, y a las normativas propias del Banco Central del Paraguay.

En consecuencia, me permito aconsejar a los Señores Directores la aprobación de los referidos documentos.

Atentamente,


Dr. Salomón Melgarejo
Sindico Titular
GRUPO INTERNACIONAL  DE FINANZAS S.A.E.C.A.

REUNION DEL DIRECTORIO

ACTA N° 69/2018

En la ciudad de Asunción, Capital de la República del Paraguay, a los veintitrés días del mes de octubre del año dos mil diez y ocho, siendo las diez y seis horas, se reúnen los Miembros del Directorio del GRUPO INTERNACIONAL DE FINANZAS SOCIEDAD ANÓNIMA EMISORA DE CAPITAL ABIERTO (INTERFISA BANCO), en su local propio de 25 de Mayo esq. Paraguari, bajo la Presidencia del Sr. Jorge Díaz de Bedoya y con la asistencia del Vicepresidente Dr. Darío Arce Gutiérrez, de los Directores Titulares, Señores: Rafael Lara Valenzuela, Rubén Ramírez Lezcano y Alberto Ugarte Ferrari, contándose además con la asistencia del Sindico Titular Dr. Salomón Melgarejo, para tratar el siguiente:

ORDEN DEL DIA

1. Lectura y consideración del Acta de la sesión anterior.
2. Presentación y aprobación del Balance General, Estado de Resultados y Notas a los Estados Contables de Interfisa Banco, correspondiente al Tercer Trimestre del año 2018, cerrado el 30 de setiembre de 2018.
3. Asuntos varios.

Existiendo el quórum requerido por los Estatutos Sociales, se pasa a considerar los puntos contemplados en el ORDEN DEL DIA.

1. Se da lectura al Acta de la sesión anterior, la cual se aprueba sin modificaciones.
2. El Presidente del Directorio presenta a consideración de los señores Miembros el Balance General, Estado de Resultados y Notas a los Estados Contables correspondiente al Tercer Trimestre del año 2018 con corte al 30/09/2018, para ser presentado a la Comisión Nacional de Valores, la Bolsa de Valores y Productos de Asunción Sociedad Anónima y otras entidades.

Luego de un intercambio de pareceres entre los señores miembros, el Directorio resuelve:

Aprobar el Balance General, Estado de Resultados y Notas a los Estados Contables correspondiente al Tercer Trimestre del año 2018, para remitir a la Comisión Nacional de Valores, la Bolsa de Valores y Productos de Asunción Sociedad Anónima y otras entidades, a fin de dar cumplimiento a las disposiciones vigentes.

No habiendo otro punto a tratar, se levanta la sesión siendo las 17:00 horas.