

**ESTADOS FINANCIEROS
INVERFIN S. A. E. C. A.
RUC 80013840 - 6**

Por el ejercicio anual N° 19 iniciado el 01/01/2014 al 30/06/2014 presentado en forma comparativa con el ejercicio anterior

Denominación: INVERFIN S.A.E.C.A.

Domicilio legal: Avda. Artigas 3968

Actividad principal: Comercial

Inscripción en el Registro Público de Comercio o Contrato Social: N° 160 y 265 (Serie A folio 2456 y siguiente al 14/03/96 y folio N° 3556 y siguiente 29/04/96)

Inscripción en la Comisión Nacional de Valores: Resolución N° 244/96 y 290/96

Fecha de vencimiento del Estatuto o Contrato Social: 20 de Febrero de 2113

Composición del Capital: Acciones Ordinarias Fundador y Preferidas


Acciones

Tipo	Clase	Numero de Acciones	Valor Nominal	Suscripto / Integrado
Nominativas	Ordinaria Fundador	1 al 10642	G. 10.000.000	106.420.000.000
Nominativas	Preferida	1 al 4558	G. 10.000.000	45.580.000.000
Total				152.000.000.000


Teresa Rodriguez
Contadora

R.U.C. 1.533.164-4
Pat. Mun. N° 010-0026963

(*) Firmado a los efectos de su identificación con nuestro Informe


Conaudit (*)
/ Registro CNV N° 20


Randy Esau
Síndico


Eduard Rempel
Presidente

INFORME DE LOS AUDITORES INDEPENDIENTES

**Al Presidente y
Miembros del Directorio de
Inverfin Sociedad Anónima Emisora de Capital Abierto.**

Introducción

Hemos llevado a cabo la revisión del Balance General adjunto de **Inverfin Sociedad Anónima Emisora de Capital Abierto** al **30 de Junio de 2014 y 2013**, y el Estado de Resultados, de Evolución del Patrimonio Neto, el Estado de Flujo de Efectivo, un resumen de políticas contables importantes, notas aclaratorias y anexos requeridas por la **Comisión Nacional de Valores**, por el periodo intermedio correspondiente por los seis meses terminados en esa fecha. La administración de la Entidad es responsable de la preparación y presentación razonable de esta información financiera intermedia, nuestra responsabilidad es expresar una conclusión sobre esta información financiera intermedia con base a nuestra revisión. Los estados financieros del periodo intermedio de la empresa al **30 de Junio de 2013** se presentan con fines comparativos y fueron auditados por otros auditores en la que han emitido un informe sin salvedades en fecha 05 de Agosto de 2013.

Alcance de la Revisión

Efectuamos nuestra revisión de acuerdo a normas internacionales de auditoría y normas básicas para la auditoría de estados financieros emitidas por la Comisión Nacional de Valores, ambos referentes a revisión limitada de los estados financieros de periodos intermedios. Una revisión de información financiera intermedia consiste principalmente en obtener una comprensión de dichos estados, aplicando procedimientos analíticos de revisión a la información financiera y haciendo investigaciones con personas responsables de los asuntos financieros y contables. Una revisión intermedia es substancialmente, menor en alcance que una auditoría realizada de acuerdo con las Normas Internacionales de Auditoría, cuyo objetivo es expresar una opinión respecto a los estados financieros tomados en su conjunto. Por consiguiente, en este informe no expresamos este tipo de opinión.

Tal como se expresa en la nota **3.e)** y **3.f)**, las depreciaciones de los bienes de uso y el impuesto a la renta son calculados y reflejados en los estados financieros al cierre del periodo intermedio.

Conclusión

Basados en nuestra revisión, no tenemos noticias de cualquier modificación importante que deba hacerse a los estados financieros del periodo intermedio adjunto de **Inverfin Sociedad Anónima Emisora de Capital Abierto** al **30 de Junio de 2014 y 2013**, y los Estados de Resultados, de Evolución del Patrimonio Neto, el Estado de Flujo de Efectivo, sus Notas y anexos, por el periodo intermedio correspondiente a los seis meses terminados en esa fecha y están de conformidad con las Normas Contables Generalmente Aceptadas en Paraguay.

Asunción, República del Paraguay
04 de Agosto de 2014

CONAUDIT

Contadores & Auditores Asociados
A member of Kreston International

Reg. B.C.P. SIB N° 30/...
Reg. B.C.P. SIS N° SS SG. N° 177/09
Reg. C.N.V. AE 020
Reg. SET 80020807-2.
Matricula de la Firma CCP - F17






Dr. Carlos E. Leguizamón Giménez (Socio)
Matricula de Contador Público N° C-79

INVERFIN S. A. E. C. A.
RUC 80013840 - 6
BALANCE GENERAL AL 30 DE JUNIO DE 2014

Comparativo con cifras del mismo periodo anterior
(Expresado en guaraníes)

ACTIVO	30/06/2014	30/06/2013
Activo Circulante		
Disponibilidades (Nota 4)	5.873.480.888	9.412.116.276
Créditos (Nota 5)	327.810.610.413	346.705.748.523
Otros Créditos (Nota 6)	6.855.648.574	5.337.524.177
Bienes de Cambio (Nota 7)	224.456.877.866	217.623.882.013
Gastos Pagados por Adelantado (Nota 8)	2.942.046.237	2.992.956.242
	<u>567.938.663.978</u>	<u>582.072.227.231</u>
Activo No Circulante		
Créditos (Nota 5)	51.347.263.311	44.613.562.253
Otros Créditos (Nota 6)	1.149.224.560	227.587.272
Bienes de Uso (Anexo A)	87.211.965.926	84.109.345.019
Gastos Pagados por Adelantado (Nota 8)	945.542.742	1.251.805.491
Intangibles (Nota 9; Anexo B)	2.773.204.002	5.429.106.529
Inversiones (Nota 10)	4.230.163.775	4.199.212.521
Cargos Diferidos (Nota 11)	23.250.968.842	32.568.960.073
	<u>170.908.333.158</u>	<u>172.399.579.158</u>
TOTAL ACTIVO	<u>738.846.997.136</u>	<u>754.471.806.389</u>
PASIVO Y PATRIMONIO NETO		
Pasivo		
Pasivo Circulante		
Deudas Comerciales (Nota 12)	13.069.176.145	23.615.780.102
Deudas Bancarias (Nota 13)	119.951.028.694	139.588.564.125
Deudas Fiscales (Nota 14)	4.989.794.925	4.375.233.058
Deudas Sociales (Nota 15)	12.698.462.200	0
Otros Pasivos (Nota 16)	31.447.982.144	21.633.100.832
Gastos Acumulados (Nota 17)	5.447.213.128	4.416.215.842
Previsiones (Nota 18)	5.129.813.500	4.236.877.550
	<u>192.733.470.736</u>	<u>197.865.771.509</u>
Pasivo No Circulante		
Deudas Bancarias (Nota 13)	14.919.921.033	34.922.675.428
Otros Pasivos (Nota 16)	55.521.075.000	89.804.147.500
Gastos Acumulados (Nota 17)	349.918.099	1.014.955.925
	<u>70.790.914.132</u>	<u>125.741.778.853</u>
TOTAL PASIVO	<u>263.524.384.868</u>	<u>323.607.550.362</u>
Patrimonio Neto		
Patrimonio Neto (ver cuadro)	475.322.612.268	430.864.256.027
TOTAL PATRIMONIO NETO	<u>475.322.612.268</u>	<u>430.864.256.027</u>
TOTAL PASIVO Y PATRIMONIO NETO	<u>738.846.997.136</u>	<u>754.471.806.389</u>

Léase las notas y los anexos que acompañan a estos Estados Financieros

 Teresa Rodriguez Contadora R.U.C. 1.533.164-4 Pat. Mun. N° 010-0026963	 Conaudir (*) Carlos Rodríguez Socio CONAUDIT Contadores & Auditores Asociados	 Randy Esau Síndico	 Eduard Rempel Presidente
------------------------------------------------------------------------------------------------------------------------------------------------------------------------	-------------------------------------------------------------------------------------------------------------------------------------------------------------------------------	--------------------------------------------------------------------------------------------------------------	---------------------------------------------------------------------------------------------------------------------

(*) Firmado a los efectos de su identificación con nuestro informe **04 AGO 2014**

INVERFIN S. A. E. C. A.
RUC 80013840 - 6
ESTADO DE RESULTADO AL 30 DE JUNIO DE 2014

Comparativo con cifras del mismo periodo anterior
 (Expresado en guaraníes)

	Ejercicio Finalizado al	
	30/06/2014	30/06/2013
Ventas Netas	256.492.164.135	234.823.922.528
Costo de las Mercaderías Vendidas (Anexo F)	(132.382.281.535)	(119.809.915.793)
Gastos de Comercialización (Anexo H)	(60.397.727.619)	(50.947.935.952)
Gastos de Administración (Anexo H)	(25.981.354.973)	(18.319.011.509)
Gastos Financieros (Anexo H)	(14.813.076.241)	(16.258.236.167)
Ingresos Financieros	2.133.044.430	1.231.328.595
Ganancia Ordinaria	25.050.768.197	30.720.151.702
Ingresos Extraordinarios	7.422.631.575	5.291.929.124
Gastos Extraordinarios (Anexo H)	(217.317.859)	(139.502.075)
Resultado antes del Impuesto a la Renta	32.256.081.913	35.872.578.751
Impuesto a la Renta	(2.768.634.120)	(2.711.619.770)
Ganancia del periodo	29.487.447.793	33.160.958.981

Léase las notas y anexos que acompañan estos Estados Financieros

 Teresa Rodríguez Contadora R.U.C. 1.533.164-4 Pat. Mun. Nº 010-0026963	 Conaudit (*) Registro CNY Nº 20 Carlos E. Deguzamán Gutiérrez Socios CONAUDIT Contadores y Auditores Asociados	 Randy Esau Síndico	 Eduard Rempel Presidente
-------------------------------------------------------------------------------------	--------------------------------------------------------------------------------------------------------------------------------	---------------------------	---------------------------------

(*) Firmado a los efectos de su identificación con nuestro Informe **04 AGO 2014**

INVERFIN S.A.E.C.A.
RUC 80013840 - 6
ESTADO DE EVOLUCIÓN DEL PATRIMONIO NETO
POR EL PERIODO CERRADO AL 30 DE JUNIO DE 2014
Comparativo con cifras del periodo a la misma fecha del año anterior
(Expresado en Guaraníes)

RUBROS	EJERCICIO FINALIZADO AL:						30/06/2014		30/06/2013	
	CAPITAL SOCIAL	PRIMA DE EMISION	ACCIONES EN TESORERIA	PRIMA DE EMISION POR FUSION	RESERVAS		RESULTADOS		PATRIMONIO NETO	PATRIMONIO NETO
					REVALUO	LEGAL	ACUMULADOS	DEL EJERCICIO		
Saldos al inicio del periodo	120.240.000.000	13.000.000		55.541.315.487	22.502.856.254	181.242.326.063	71.780.342.704	465.831.110.510	359.941.554.450	
* Según Estados Financieros del ejercicio anterior										
* Movimientos Subsecuentes										
Integración de acciones ordinarias										
Fusion por Absorción										
Integración por Fusión										
Clase votos valor nominal										
Capitalización de Utilidades	18.560.000.000					(18.560.000.000)				
Capitalización del revalúo	13.200.000.000									
Capitalización de compromisos de aportes										
Distribución de resultados										
* Capitalización de Utilidad										
* Reserva Legal										
* Reserva Facultativa										
* Pago Dividendos										
* Dividendos a Pagar										
* Transferencias										
Revalúo										
Ganancia del periodo										
(menos) Provisión para Reserva Legal										
Saldos al 30/06/2014	152.000.000.000	13.000.000	0	55.541.315.487	26.091.873.389	210.875.651.632	29.487.447.793	475.322.612.268	430.864.256.027	
Saldos al 30/06/2013	120.240.000.000	13.000.000	-38.019.828.000	55.541.315.487	22.502.856.254	226.242.326.063	33.160.958.981			

Léase las notas y anexos que se acompañan forman parte integrante de estos Estados Financieros

(Firma)
Teresa Rodríguez
Contadora
R.U.C. 1.533.164-4
Pat. Mun. Nº 010-0026963

(Firma)
Randy Esau
Sindico

(Firma)
Eduard Rempel
Presidente

[*] Firmado a los efectos de su identificación con nuestro Informe **04 AGO 2014**

ESTADO DE FLUJO DE EFECTIVO

MÉTODO DIRECTO





Por el periodo comprendido entre el 01 de Enero al 30 de Junio de 2014

Comparativo con cifras del periodo a la misma fecha del año anterior

(Expresado en Guaraníes)

FLUJO DE EFECTIVO POR ACTIVIDADES DE OPERACIÓN	<u>30/06/2014</u>	<u>30/06/2013</u>
Efectivo recibido de Clientes	271.399.097.968	174.707.026.293
Pago a Proveedores y Empleados	(207.463.466.900)	(218.308.158.212)
Otros Beneficios	7.019.963.263	4.915.200.803
Intereses Cobrados	2.428.499.499	1.767.181.950
Impuestos, Tasas y Patentes	(5.870.118.193)	(5.601.271.731)
Efectivo neto proporcionado (aplicado) por las actividades de operación	67.513.975.637	(42.520.020.897)
FLUJO DE EFECTIVO POR ACTIVIDADES DE INVERSIÓN		
Gastos Preoperativos de Fusión	0	(31.980.172.000)
Variación de Activos Fijos	(4.343.559.935)	(8.579.601.771)
Variación de Activos Intangibles	(52.344.952)	(4.752.432.272)
Variación de Inversiones	80.000.000	69.920.000.000
Efectivo neto proporcionado (aplicado) por las actividades de inversión	(4.315.904.887)	24.607.793.957
FLUJO DE EFECTIVO POR ACTIVIDADES DE FINANCIACIÓN		
Variación Patrimonial de Fusión por Absorción	-	37.761.487.487
Variación de otras Deudas	(7.859.349.648)	(6.121.871.238)
Variación de Deudas Bancarias	(33.579.165.726)	(1.608.928.934)
Variación de Bonos	(6.457.834.500)	2.675.280.570
Intereses Pagados	(9.462.973.757)	(11.291.166.126)
Producto del pago de dividendos	(7.301.537.800)	0
Efectivo neto proporcionado (aplicado) por las actividades de financiación	(64.660.861.431)	21.414.801.759
Variación neta del efectivo	(1.462.790.681)	3.502.574.819
Más: Efectivo al inicio del periodo	7.336.271.569	5.909.541.457
Efectivo al cierre del trimestre	5.873.480.888	9.412.116.276

Léase las notas y anexos que acompañan estos Estados Financieros

 Teresa Rodríguez Contadora R.U.C. 1.533.164-4 Pat. Mun. Nº 010-0026963	 Conaudit (*) Registro CNP Carlos Antonio Giménez	 Randy Esau Síndico	 Eduard Rempel Presidente
-------------------------------------------------------------------------------------------------------------------------------------------------------------------------------	------------------------------------------------------------------------------------------------------------------------------------------------------	-----------------------------------------------------------------------------------------------------------------------	-----------------------------------------------------------------------------------------------------------------------------

CONAUDIT S.R.L. - Sindicato de Asociados
 (*) Firmado a los efectos de su identificación con nuestro Informe **04 AGO 2014**

**NOTAS A LOS ESTADOS FINANCIEROS
CORRESPONDIENTE AL 30 DE JUNIO DE 2014**

1. EL ENTE

El 10 de junio de 1980 fue constituida INVERFIN S.R.L., por Escritura Pública N° 217, inscrita en Registro Público de Comercio el 18 de abril de 1986 bajo el N° 308 y al folio 77 y siguientes, sección contratos. Sus Estatutos Sociales fueron modificados en varias oportunidades.

Por Escritura Pública N° 247 se protocolizó la transformación de INVERFIN S.R.L., a INVERFIN Inversora y Comercial S.A. Emisora de Capital Abierto, inscrita en el Registro Público de Comercio bajo el N° 160 serie A, folio 2456 y siguientes, de fecha 28 de marzo de 1996. Fue aceptada por la Comisión Nacional de Valores como Emisora de Capital Abierto según Resolución N° 190/95.

Por Escritura Pública N° 7 se protocolizó el cambio de la denominación de INVERFIN Inversora y Comercial S.A. Emisora de Capital Abierto, a INVERFIN S.A. Emisora de Capital Abierto, inscrita en el Registro Público de Comercio bajo el N° 22 serie H, folio 211 y siguientes, de fecha 20 de febrero de 2014.

Su objeto principal es dedicarse por su cuenta o por cuenta de terceros o asociada a terceros, tanto en el país como en el extranjero, a toda clase de servicios, así como actividades industriales, agropecuarias, comerciales, inmobiliarias y en general, la Sociedad podrá realizar todos los actos de comercios lícitos.

2. EJERCICIO FISCAL


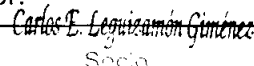


El ejercicio económico y fiscal conforme a la Escritura Pública de Constitución cierra el 31 de diciembre de cada año, por lo tanto los Estados Financieros abarcan el período correspondiente entre el 1 de enero y el 31 de diciembre de cada año civil.

3. PRINCIPALES POLÍTICAS DE CONTABILIDAD

Para la preparación y presentación de los Estados Financieros, la Sociedad adopta las siguientes políticas de Contabilidad.

a) Base de Presentación de los Estados Financieros

Los Estados Financieros que se presentan corresponden al periodo comprendido entre el 01 de enero de 2014 al 30 de junio de 2014, comparativos con cifras de igual fecha del periodo anterior.

 Teresa Rodríguez Contadora R.U.C. 1.533.164-4 Pat. Mdn. N° 010-0026963	 Socio CONAUDIT S.A. de Capital Abierto CONAUDIT (*) Registro CNV N° 20	 Randy Esau Síndico	 Eduard Rempel Presidente
-------------------------------------------------------------------------------------------------------------------------------------------------------------------------------	-------------------------------------------------------------------------------------------------------------------------------------------------------------------------------	----------------------------------------------------------------------------------------------------------------------	-----------------------------------------------------------------------------------------------------------------------------

(*) Firmado a los efectos de su identificación con nuestro Informe 04 AGO 2014

**NOTAS A LOS ESTADOS FINANCIEROS
CORRESPONDIENTE AL 30 DE JUNIO DE 2014**

b) Moneda de cuenta

Los Estados Financieros han sido preparados sobre la base de la moneda oficial de la República del Paraguay, el Guaraní.

c) Efecto de la inflación sobre los Estados Financieros

Los Estados Financieros han sido preparados en base a cifras históricas y no se reconocen en forma integral los efectos de la inflación en la situación patrimonial y financiera de la entidad al 30 de junio de 2014 y 2013.

Constituye, sin embargo, un reconocimiento parcial del efecto inflacionario, el Revalúo de los bienes de uso practicado de acuerdo a los procedimientos descriptos en punto e), de esta nota, y el ajuste de los tipos de cambio de activos y pasivos en moneda extranjera, tal como se expresa en el punto d), siguiente.





d) Moneda Extranjera

Los activos y pasivos en moneda extranjera fueron valuados a los tipos de cambios vigentes a la fecha de cierre del Balance General. Para el 30 de junio de 2014 fue establecido el tipo de cambio de Gs. 4.388,16 para activos y de Gs. 4.393,50 para pasivos por cada dólar estadounidense, de conformidad a las resoluciones de la Sub Secretaría de Estado de Tributación.

e) Valuación de Bienes de Uso

Los bienes de uso se exponen a su costo histórico y revaluados anualmente al cierre de los ejercicios, mediante la aplicación de los coeficientes de revalúo establecidos por el Ministerio de Hacienda.

Las depreciaciones son también corregidas al mismo índice, aplicado a los costos de adquisición y computadas mediante cargos periódicos a resultados, suficientes para recuperar el valor de los activos sobre la base del sistema lineal en los años estimados de vida útil.

 Teresa Rodriguez Contadora R.U.C. 1.533.164-4 Pat. Muj. Nº 010-0026963	 Conaudit (*) Registro CNV Nº 20, Carlos E. Logezamon Gimenez Sociedad CONAUDIT Consultores y Auditores Asociados	 Randy Esau Síndico	 Eduard Rempel Presidente
-------------------------------------------------------------------------------------------------------------------------------------------------------------------------------	----------------------------------------------------------------------------------------------------------------------------------------------------------------------------------------------------------------------------	----------------------------------------------------------------------------------------------------------------------	-----------------------------------------------------------------------------------------------------------------------------

(*) Firmado a los efectos de su identificación con nuestro Informe 04 AGO 2014

**NOTAS A LOS ESTADOS FINANCIEROS
CORRESPONDIENTE AL 30 DE JUNIO DE 2014**

f) Reconocimiento de Ingresos y Egresos

Los ingresos y egresos son reconocidos de acuerdo al criterio contable de lo devengado. Bajo tal criterio los efectos de las transacciones y otros eventos son reconocidos cuando ocurren y no cuando el efectivo es recibido o pagado.

4. DISPONIBILIDADES





El saldo de este rubro al 30 de junio 2014 y 2013 está compuesto de la siguiente manera:

Cuenta	Saldo Expresado en Guaraníes al:	
	30/06/2014	30/06/2013
Caja	1.512.444.755	2.147.535.768
Total Caja	1.512.444.755	2.147.535.768
Banco Moneda Nacional	2.246.814.590	1.759.162.719
Banco Moneda Extranjera	2.114.221.543	5.505.417.789
Total Banco	4.361.036.133	7.264.580.508
TOTAL DISPONIBILIDADES	5.873.480.888	9.412.116.276

5. CRÉDITOS

Este rubro representa los derechos contra terceros (clientes) por ventas realizadas a crédito en guaraníes y en dólares americanos. El mismo al cierre del periodo al 30 de junio de 2014 y 2013 se compone de la siguiente manera:

Cuenta	Saldo Expresado en Guaraníes al:	
	30/06/2014	30/06/2013
Corto Plazo		
Deudores por Venta	343.348.306.676	360.840.768.093
(-) Previsión p/ Cuentas Incobrables	(31.449.398.786)	(22.334.765.166)
Cheques de Cobro Diferido	15.911.702.523	8.199.745.596
Total Corto Plazo	327.810.610.413	346.705.748.523
Largo Plazo		
Deudores por Venta	62.776.400.405	59.060.426.201
(-) Previsión p/ Cuentas Incobrables	(11.429.137.094)	(14.446.863.948)
Total Largo Plazo	51.347.263.311	44.613.562.253
TOTAL CREDITOS	379.157.873.724	391.319.310.776

 Teresa Rodríguez Contadora R.U.C. 1.533.164-4 Pat. Mun. Nº 010-0026963	 Conaudit (*) Registro CNV Nº 20 Carlos E. Leguizamón Guzmán Socio CONAUDIT Contadores & Auditores Asociados	 Randy Esau Síndico	 Eduard Rempel Presidente
-------------------------------------------------------------------------------------------------------------------------------------------------------------------------------	------------------------------------------------------------------------------------------------------------------------------------------------------------------------------------------------------------------------------	----------------------------------------------------------------------------------------------------------------------	-----------------------------------------------------------------------------------------------------------------------------

04 AGO 2014

(*) Firmado a los efectos de su identificación con nuestro Informe

**NOTAS A LOS ESTADOS FINANCIEROS
CORRESPONDIENTE AL 30 DE JUNIO DE 2014**




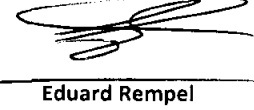
saldos se detallan a continuación:

Cuenta	Saldo Expresado en Guaraníes al:	
	30/06/2014	30/06/2013
Mercaderías	161.895.918.869	136.380.488.004
Productos en Proceso	658.932.928	807.475.603
Importaciones en Curso	52.573.040.989	68.396.264.670
Materia Prima	9.882.911.379	12.015.676.576
Insumos	222.912.878	397.048.535
(-) Previsiones sobre Mercaderías	(776.839.177)	(373.071.375)
TOTAL BIENES DE CAMBIO	224.456.877.866	217.623.882.013

8. GASTOS PAGADOS POR ADELANTADO

En este rubro se consignan los gastos pagados por anticipado, tal como se expone a continuación:

Cuenta	Saldo Expresado en Guaraníes al:	
	30/06/2014	30/06/2013
Corto Plazo		
Primas de Seguros a Devengar	329.772.548	282.416.327
Alquileres Pagados por Adelantado	665.346.708	930.338.756
Otros Gastos a Devengar	970.588.814	860.786.529
Útiles de Oficina a Devengar	70.904.583	77.235.481
Patentes e Impuestos a Devengar	621.930.372	452.542.082
Material Publicitario a Devengar	283.503.212	389.637.067
Total Corto Plazo	2.942.046.237	2.992.956.242
Largo Plazo		
Primas de Seguros a Devengar	1.325.227	1.159.768
Alquileres Pagados por Adelantado	925.791.079	1.230.590.294
Otros Gastos a Devengar	2.980.004	191.605
Patentes e Impuestos a Devengar	5.287.941	15.863.824
Material Publicitario a Devengar	10.158.491	4.000.000
Total Largo Plazo	945.542.742	1.251.805.491
TOTAL GASTOS PAGADOS POR ADELANTADO	3.887.588.979	4.244.761.733

 Teresa Rodríguez Contadora R.U.C. 1.533.164-4 Pat. Mun. Nº 010-0026963	 Conaudit (*) Registro CNV Nº 20 Carlos E. Cajalacion Gomez Socio CONAUDIT Contadores & Auditores Asociados	 Randy Esau Síndico	 Eduard Rempel Presidente
(*) Firmado a los efectos de su identificación con nuestro Informe 04 AGO 2014			

**NOTAS A LOS ESTADOS FINANCIEROS
CORRESPONDIENTE AL 30 DE JUNIO DE 2014**

9. INTANGIBLES





Este rubro registra la adquisición y ampliación de los Software informáticos y marcas de acuerdo con el siguiente detalle:

Cuenta	Saldo Expresado en Guaraníes al:	
	30/06/2014	30/06/2013
Sistema Informático	1.069.905.440	1.069.905.440
(-) Amort. Acum.- Sistema Informático	(889.016.210)	(765.143.101)
Ampliaciones Software Informático	933.851.752	933.851.752
(-) Amort. Acum.- Amp. Soft. Informático	(933.851.752)	(933.851.752)
Licencias y Software	4.405.513.827	5.990.968.434
(-) Amort. Acumulada – Licencias y Software	(2.069.901.218)	(1.231.356.721)
Llave de Negocio	432.121.250	432.121.250
(-) Amort. Acumulada – Llave de Negocio	(260.835.755)	(152.805.442)
Marcas y Patentes	125.000.000	100.000.000
(-) Amort. Acumulada – Marcas y Patentes	(39.583.332)	(14.583.331)
TOTAL INTANGIBLES	2.773.204.002	5.429.106.529

10. INVERSIONES

Este rubro representa las acciones en otras compañías y la adquisición de bienes que se encuentran bajo los beneficios de la Ley N° 60/90 y se compone de la siguiente manera:

Cuenta	Saldo Expresado en Guaraníes al:	
	30/06/2014	30/06/2013
Corto Plazo		
Inversiones a Corto Plazo	0	80.000.000
Total Corto Plazo	0	80.000.000
Largo Plazo		
Acciones en Otras Compañías	3.359.985.000	2.955.585.000
Inversiones – Ley N° 60/90	3.679.336.420	3.971.579.073
Depreciación Inversiones – Ley N° 60/90	(2.809.157.645)	(2.807.951.552)
Total Largo Plazo	4.230.163.775	4.119.212.521
TOTAL INVERSIONES	4.230.163.775	4.199.212.521

 Teresa Rodríguez Contadora R.U.C. 1.533.164-4 Pat. Mun. N° 010-0026963	 Conaudit (*) Carlos E. Estigarribia N° 20 Sónio CONAUDIT Contadores & Auditores Asociados	 Randy Esau Síndico	 Eduard Rempel Presidente
-------------------------------------------------------------------------------------------------------------------------------------------------------------------------------	------------------------------------------------------------------------------------------------------------------------------------------------------------------------------------------------------------	----------------------------------------------------------------------------------------------------------------------	-----------------------------------------------------------------------------------------------------------------------------

(*) Firmado a los efectos de su identificación con nuestro Informe 04 AGO 2014

**NOTAS A LOS ESTADOS FINANCIEROS
CORRESPONDIENTE AL 30 DE JUNIO DE 2014**

11. CARGOS DIFERIDOS

Al 30 de junio de 2014 y 2013, este rubro se compone de la siguiente manera:

Cuenta	Saldo Expresado en Guaraníes al:	
	30/06/2014	30/06/2013
Garantías de Alquiler	701.845.994	588.788.073
Gastos Pre operativos de Fusión	32.213.032.636	31.980.172.000
Amortización Acumulada Gastos P. Fusión	(9.663.909.788)	0
TOTAL CARGOS DIFERIDOS	23.250.968.842	32.568.960.073





12. DEUDAS COMERCIALES

Este rubro registra los compromisos pendientes de pago con proveedores de mercaderías, y cheques de pago diferido, los que representan cheques post datados emitidos para pagos a proveedores pendientes de vencimiento. El saldo al 30 de junio de 2014 y 2013, se halla compuesto de la siguiente forma:

Cuenta	Saldo Expresado en Guaraníes al:	
	30/06/2014	30/06/2013
Corto Plazo		
Proveedores	11.860.770.331	22.020.067.788
Cheques Diferidos	1.208.405.814	1.595.712.314
TOTAL DEUDAS COMERCIALES	13.069.176.145	23.615.780.102

13. DEUDAS BANCARIAS

Este rubro registra las obligaciones de la Sociedad por deudas en concepto de préstamos y créditos documentarios de importación con bancos de plaza. La composición es la siguiente:

 Teresa Rodríguez Contadora R.U.C. 1.533.164-4 Pat. Mun. N° 010-0026963	 Conaudit (*) Registro CNV N° 20 Carlos E. Leguizamón Giménez Socio <small>CONAUDIT Cooperativas & Auditores Asociados</small>	 Randy Esau Síndico	 Eduard Rempel Presidente
(*) Firmado a los efectos de su identificación con nuestro Informe	04 AGO 2014		

**NOTAS A LOS ESTADOS FINANCIEROS
CORRESPONDIENTE AL 30 DE JUNIO DE 2014**

Cuenta	Saldo Expresado en Guaraníes al:	
	30/06/2014	30/06/2013
Corto Plazo		
Préstamos Bancarios Gs.	89.186.125.460	98.691.759.882
Tarjetas de Crédito a Pagar	8.641.440	22.923.091
Cartas de Crédito USD.	30.756.261.794	40.873.881.152
Total Corto Plazo	119.951.028.694	139.588.564.125
Largo Plazo		
Préstamos Bancarios Gs.	14.919.921.033	34.922.675.428
Total Largo Plazo	14.919.921.033	34.922.675.428
TOTAL DEUDAS BANCARIAS	134.870.949.727	174.511.239.553

14. DEUDAS FISCALES





Esta cuenta registra las provisiones para pago de impuestos y otras deudas fiscales, el saldo al 30 de junio de 2014 y 2013 está compuesto de la siguiente manera:

Cuenta	Saldo Expresado en Guaraníes al:	
	30/06/2014	30/06/2013
I.V.A. Ventas	1.895.364.289	1.380.284.827
Retención Renta a Prov. Exterior	50.764.567	24.284.060
Retención IVA a Prov. Exterior	30.390.614	14.853.087
Retención Prov. Locales s/ Dcto. 1164/08	244.641.336	244.191.315
Impuesto a la Renta a Pagar	2.768.634.119	2.711.619.769
TOTAL DEUDAS FISCALES	4.989.794.925	4.375.233.058

15. DEUDAS SOCIALES

Esta cuenta registra las deudas de la Sociedad a favor de los Accionistas, al 30 de junio de 2014 y 2013, respectivamente:

Cuenta	Saldo expresado en Guaraníes al:	
	30/06/2014	30/06/2013
Dividendos a Pagar	12.698.462.200	0
TOTAL DEUDAS SOCIALES	12.698.462.200	0

 Teresa Rodríguez Contadora R.U.C. 1.533.164-4 Pat. Mun. Nº 010-0026963	 Conaudit (*) Registro CNV. Nº 20 Carlos E. Leizaola Socio CONAUDIT Contadores & Auditores Asociados	 Randy Esau Síndico	 Eduard Rempel Presidente
-------------------------------------------------------------------------------------------------------------------------------------------------------------------------------	----------------------------------------------------------------------------------------------------------------------------------------------------------------------------------------------------------------------	----------------------------------------------------------------------------------------------------------------------	-----------------------------------------------------------------------------------------------------------------------------

(*) Firmado a los efectos de su identificación con nuestro Informe **04 AGO 2014**

**NOTAS A LOS ESTADOS FINANCIEROS
CORRESPONDIENTE AL 30 DE JUNIO DE 2014**





16. OTROS PASIVOS

Este rubro registra los montos provisionados por otras obligaciones de la Sociedad para su posterior pago, al 30 de junio de 2014 y 2013 la composición del mismo es la siguiente:

Cuenta	Saldo Expresado en Guaraníes al:	
	30/06/2014	30/06/2013
Corto Plazo		
Cuentas Varias a Pagar Gs.	14.624.464.436	16.009.971.560
Cuentas Varias a Pagar USD.	780.517.708	2.965.205.122
Emisión de Bonos Gs.	16.043.000.000	2.510.000.000
Emisión de Bonos USD.	0	147.924.150
Total Corto Plazo	31.447.982.144	21.633.100.832
Largo Plazo		
Cuentas Varias a Pagar Gs.	33.400.000.000	46.600.000.000
Emisión de Bonos Gs.	20.144.000.000	41.187.000.000
Emisión de Bonos USD.	1.977.075.000	2.017.147.500
Total Largo Plazo	55.521.075.000	89.804.147.500
TOTAL OTROS PASIVOS	86.969.057.144	111.437.248.332

17. GASTOS ACUMULADOS





En este rubro se registran las provisiones para el pago de remuneraciones, aportes sociales y otros egresos relacionados con el personal, además de las provisiones de intereses a pagar, al 30 de junio de 2014 y 2013 se encuentra conformado de la siguiente manera:

 Teresa Rodríguez Contadora R.U.C. 1.533.164-4 Pat. Mun. N° 010-0026963	 Carlos Leguizamón Giménez Abogado Registro CNV. N° 20 CONAHEC. N° 1.533.164-4	 Randy Esau Síndico	 Eduard Rempel Presidente
-------------------------------------------------------------------------------------------------------------------------------------------------------------------------------	--------------------------------------------------------------------------------------------------------------------------------------------------------------------------------------	----------------------------------------------------------------------------------------------------------------------	-----------------------------------------------------------------------------------------------------------------------------

(*) Firmado a los efectos de su identificación con nuestro Informe **04 AGO 2014**

**NOTAS A LOS ESTADOS FINANCIEROS
CORRESPONDIENTE AL 30 DE JUNIO DE 2014**

Cuenta	Saldo Expresado en Guaraníes al:	
	30/06/2014	30/06/2013
<u>Corto Plazo</u>		
Sueldos y Otras Rem. a Pagar	29.770.517	53.864.804
Aportes y Retenciones a Pagar	1.485.477.437	1.261.214.378
Remuneración a Directores a Pagar	35.117.783	161.477.035
Premios a Pagar	652.771.942	530.705.421
Aguinaldos a Pagar	2.145.769.203	1.814.858.983
Honorarios Profesionales a Pagar	45.836.927	59.801.777
Otros Servicios a Pagar	123.879.231	195.690.623
Alquileres a Pagar	9.465.000	22.076.190
Intereses a Pagar Ptmos. Gs.	5.613.844.380	8.817.109.945
Intereses a Devengar Ptmos. Gs.	(5.284.257.849)	(8.355.539.970)
Intereses a Pagar Bonos Gs.	4.202.233.152	6.134.983.963
Intereses a Devengar Bonos Gs.	(3.612.207.092)	(6.284.002.815)
Intereses a Pagar Bonos USD.	177.449.247	186.175.497
Intereses a Devengar Bonos USD.	(177.936.750)	(182.199.989)
Total Corto Plazo	5.447.213.128	4.416.215.842
<u>Largo Plazo</u>		
Intereses a Pagar Ptmos. Gs.	392.183.660	1.960.237.721
Intereses a Devengar Ptmos. Gs.	(370.143.648)	(1.747.840.331)
Intereses a Pagar Bonos Gs.	3.646.734.123	7.844.857.690
Intereses a Devengar Bonos Gs.	(3.344.693.418)	(7.068.162.841)
Intereses a Pagar Bonos USD.	177.449.246	362.091.783
Intereses a Devengar Bonos USD.	(151.611.865)	(336.228.097)
Total Largo Plazo	349.918.099	1.014.955.925
TOTAL GASTOS ACUMULADOS	5.797.131.227	5.431.171.767

 Teresa Rodríguez Contadora R.U.C. 1.533.164-4 Pat. Mun. Nº 010-0026963	 Conaudit (*) Registro CNV Nº 20 Carlos E. Leguizamón Giménez CONAUDIT S.A.	 Randy Esau Síndico	 Eduard Rempel Presidente
-------------------------------------------------------------------------------------------------------------------------------------------------------------------------------	------------------------------------------------------------------------------------------------------------------------------------------------------------------------------------------	----------------------------------------------------------------------------------------------------------------------	-----------------------------------------------------------------------------------------------------------------------------

(*) Firmado a los efectos de su identificación con nuestro Informe **04 AGO 2014**

**NOTAS A LOS ESTADOS FINANCIEROS
CORRESPONDIENTE AL 30 DE JUNIO DE 2014**

18. PREVISIONES

Este rubro registra las provisiones constituidas por la sociedad para eventuales cambios en el comportamiento de la cotización del dólar americano:

Cuenta	Saldo expresado en guaraníes al:	
	30/06/2014	30/06/2013
Previsiones p/ fluctuaciones Cambiarias	5.129.813.500	4.236.877.550
TOTAL PREVISIONES	5.129.813.500	4.236.877.550

19. VINCULACIÓN CON OTRAS EMPRESAS

- El Presidente del Directorio de Inverfin S.A.E.C.A., el Sr. Eduard Rempel Warkentin se encuentra vinculado con la empresa MERCOTEC S.A.E. como vicepresidente y accionista, y Record Electric S.A.E.C.A. como accionista.

20. DEUDAS PREFERENCIALES





La Sociedad posee deudas preferenciales al 30 de junio de 2014 con las siguientes instituciones bancarias:

a) Sudameris Bank S.A.E.C.A.

Garantía de terceros: Dos préstamos avalados por garantía personal del Presidente de la empresa, Sr. Eduard Rempel, y dos préstamos a sola firma.

b) Banco Itaú S.A.


Garantía de terceros: Dos préstamos avalados por garantía personal del Presidente de la empresa, Sr. Eduard Rempel, y seis préstamos a sola firma.





 Teresa Rodríguez Contadora R.U.C. 1.533.164-4 Pat. Mun. Nº 010-0026963	 Conaudit (*) Carlos E. López Gamero Socio CONAUDIT Contadores y Auditores Asociados	 Randy Esau Síndico	 Eduard Rempel Presidente
(*) Firmado a los efectos de su identificación con nuestro Informe 04 AGO 2014			

**NOTAS A LOS ESTADOS FINANCIEROS
CORRESPONDIENTE AL 30 DE JUNIO DE 2014**

c) **Banco Familiar S.A.E.C.A.**

Garantía de terceros: Dos préstamos avalados por garantía personal del Presidente de la empresa, Sr. Eduard Rempel, y cuatro prestamos a sola firma.



 Teresa Rodríguez Contadora R.U.C. 1.533.164-4 Pat. Mun. N° 010-0026963	 CONAUDIT (*) Registro CNV N° 20 Carlos E. Lequiza Giménez	 Randy Esau Síndico	 Eduard Rempel Presidente
-------------------------------------------------------------------------------------------------------------------------------------------------------------------------------	-------------------------------------------------------------------------------------------------------------------------------------------------------------------------	----------------------------------------------------------------------------------------------------------------------	-----------------------------------------------------------------------------------------------------------------------------

(*) Firmado a los efectos de su identificación con nuestro Informe **04 AGO 2014**

BALANCE GENERAL AL 30 DE JUNIO DE 2014 Y 2013

BIENES DE USO

(Expresado en Guaraníes)

ANEXO A

CUENTAS	VALORES DE ORIGEN					DEPRECIACIONES					NETO RESULTANTE	
	AL INICIO DEL EJERCICIO	ALTAS Y TRANS. DEL EJERCICIO	BAJAS DEL EJERCICIO	REVALUO DEL EJERCICIO	AL CIERRE DEL EJERCICIO	ACUM. AL INICIO DEL EJERCICIO	A.V UTIL	ALTAS DEL EJERCICIO	BAJAS DEL EJERCICIO	REVALUO DEL EJERCICIO		ACUM. AL CIERRE DEL EJERCICIO
Inmuebles	24.105.145.207	1.247.260.032	-	-	25.352.405.239	-	-	-	-	-	-	25.352.405.239
Edificios	39.731.645.020	-	-	-	39.731.645.020	40	(524.186.778)	-	-	-	(3.674.372.363)	36.057.272.657
Mejoras en Predio Ajeno	5.384.225.525	54.059.999	-	-	5.438.285.524	5	(473.835.660)	-	-	-	(3.730.557.096)	1.707.728.428
Mejoras en Local Propio	3.683.028.665	226.255.055	-	-	3.909.283.720	40	(49.390.317)	-	-	-	(329.596.667)	3.579.687.053
Rodados	8.447.945.634	2.345.766.833	(1.004.758.354)	6.706.287	9.795.660.400	5	(869.420.052)	870.334.012	-	(3.198.339)	(4.198.729.061)	5.596.931.339
Muebles y Equipos	8.738.838.521	298.165.480	(18.635.343)	570.839	9.018.939.497	10	(523.686.930)	2.933.556	-	(57.115)	(2.830.423.910)	6.188.515.587
Equipos de Informática	8.095.326.150	210.642.421	(10.409.388)	118.189	8.295.677.372	4	(821.530.571)	9.841.736	-	(85.896)	(5.310.972.925)	2.984.704.447
Equipos de Oficina	3.358.172.044	46.596.635	-	-	3.404.768.679	5	(304.896.522)	-	-	-	(1.937.378.092)	1.467.390.587
Maquinarias	1.377.517.196	-	-	-	1.377.517.196	10	(75.127.038)	-	-	-	(819.434.832)	558.082.364
Herramientas	799.179.290	706.069	-	-	799.885.359	5	(68.292.874)	-	-	-	(610.650.929)	189.234.430
Instalaciones	6.533.709.002	-	-	-	6.533.709.002	5	(611.522.261)	-	-	-	(3.655.522.633)	2.878.186.369
Otros Bienes	586.692.509	16.440.377	-	-	603.132.886	5	(61.834.649)	-	-	-	(232.150.426)	370.982.460
Obras en ejecucion	-	187.413.147	(54.018.181)	-	133.394.966	-	-	-	-	-	-	133.394.966
Bienes de Uso a Integrar	108.375.472	273.929.856	(234.955.328)	-	147.450.000	-	-	-	-	-	-	147.450.000
TOTALES 30/06/2014	110.949.800.235	4.907.235.904	(1.322.676.594)	7.395.315	114.541.754.860	(4.383.723.653)	(3.500.167.776)	883.109.304	(3.341.350)	(27.329.788.934)	(20.448.738.140)	84.109.345.019
TOTALES 30/06/2013	95.978.189.952	9.224.606.231	(644.968.133)	255.109	104.558.083.159	(17.303.183.842)	(3.500.167.776)	354.613.478	-	-	-	84.109.345.019

Lease las notas y anexos que acompañan forman parte integrante de estos Estados Financieros.

04 AGO 2014

Carlos E. Leguizamón Giménez
CONDOMINIO + 16.452.790.5

(*) Firmado a los efectos de su identificación con nuestro informe

Consejero
Régistro CNV Nº 20

Eduard Rempel
Presidente

Randy Esau
Síndico

BALANCE GENERAL AL 30 DE JUNIO DE 2014 Y 2013




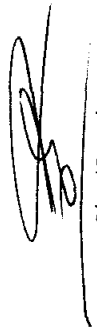
ACTIVOS INTANGIBLES

(Expresado en Guaraníes)

ANEXO B

CUENTAS	VALORES DE ORIGEN				AMORTIZACIONES				NETO RESULTANTE
	AL INICIO DEL PERIODO	AUMENTO	DISMINUCION	AL CIERRE DEL PERIODO	ACUMULADAS AL INICIO PERIOD.	ALTAS DEL PERIODO	BAJAS DEL PERIODO	ACUM. AL CIERRE DEL PERIODO	
Sistema Informático	1.069.905.440	-	-	1.069.905.440	(844.472.336)	(44.543.874)	-	(889.016.210)	180.889.230
Amp. Software Informático	933.851.752	-	-	933.851.752	(933.851.752)	-	-	(933.851.752)	-
Marcas y Patentes	100.000.000	25.000.000	-	125.000.000	(27.083.333)	(12.499.999)	-	(39.583.332)	85.416.668
Licencias y Software	4.378.168.875	27.344.952	-	4.405.513.827	(1.597.986.046)	(471.915.172)	-	(2.069.901.218)	2.335.612.609
Llave de Negocio	432.121.250	-	-	432.121.250	(206.820.599)	(54.015.156)	-	(260.835.755)	171.285.495
TOTALES 30/06/2014	6.914.047.317	52.344.952	-	6.966.392.269	(3.610.214.066)	(582.974.201)	-	(4.193.188.267)	2.773.204.002
TOTALES 30/06/2013	3.774.414.604	4.752.432.272	-	8.526.846.876	(2.541.763.215)	(555.977.132)	-	(3.097.740.347)	5.429.106.529

Léase las notas y anexos que acompañan forman parte integrante de estos Estados Financieros.

 Teresa Rodríguez Contadora R.U.C. 1.533.164-4 Pat. Mun. Nº 010-0026963	 Randy Esau Síndico
 Carlos E. Leguizamón Giménez Síndico CONAUDIT Contadores y Auditores Asociados	 Eduard Rempel Presidente

04 AGO 2014

(*) Firmado a los efectos de su identificación con nuestro informe

BALANCE GENERAL AL 30 DE JUNIO DE 2014 Y 2013
INVERSIONES, ACCIONES, DEBENTURES Y OTROS TITULOS EMITIDOS EN SERIE
PARTICIPACION EN OTRAS SOCIEDADES

(Expresado en Guaraníes)

ANEXO C

DENOMINACION Y CARACTERISTICA DE LOS VALORES EMISOR	CLASE	VALOR NOMINAL UNITARIO	CANTIDAD	VALOR NOMINAL TOTAL	VALOR PATRIMONIAL PROPORC.	VALOR DE LIBROS	VALOR DE COTIZACION	% DE PARTICIPAC.	ACTIVIDAD PRINCIPAL	INFORMACION SOBRE EL EMISOR	
										CAPITAL SUSCRITO E INTEGRADO	S/ULTIMO BALANCE RESULTADO
Codipsa	Ord.	100.000	26.343	2.634.300.000	3.160.536.381	3.359.985.000	119.976	4,65	Elaboración y Comercialización de almidón de mandioca	56.679.500.000	3.117.096.047
TOTALES 30/06/2014				2.634.300.000		3.359.985.000					
TOTALES 30/06/2013				2.229.900.000		2.955.585.000					
INVERSIONES PERMANENTES				0	0	0	0	0		0	0
TOTALES 30/06/2014				0	0	0	0	0		0	0
TOTALES 30/06/2013				0	0	0	0	0		0	0

Léase las notas y anexos que acompañan a estos Estados Financieros

 Teresa Rodríguez Contadora R.U.C. 1.533.164-4 Pat. Mun. N° 010-0026963	 Carlos E. Leguizamón Giménez Registrado N° 20	 Randy Esau Síndico
 Eduard Rempel Presidente		

04 AGO 2014

Socio

(*) Firmado a los efectos de su identificación con nuestro Informe

BALANCE GENERAL AL 30 DE JUNIO DE 2014 Y 2013




OTRAS INVERSIONES

(Expresado en Guaraníes)

ANEXO D

CUENTAS	VALOR DE COSTO	AMORTIZACIÓN	VALOR DE COTIZACIÓN	VALOR	VALOR REGISTRADO 30/06/2014	VALOR REGISTRADO 30/06/2013
INVERSIONES CORRIENTES CDA - Banco Familiar	0	0	0	0	0	80.000.000
SUBTOTAL	0	0	0	0	0	80.000.000
INVERSIONES NO CORRIENTES (DETALLAR)	0	0	0	0	0	0
SUBTOTAL	0	0	0	0	0	0
TOTALES DEL PERIODO	0	0	0	0	0	80.000.000

Léase las notas y anexos que acompañan forman parte integrante de estos Estados Financieros.

 Teresa Rodríguez Contadora R.U.C.: 1.533.164.4 Pat. Mun. Nº 010-0026963	 Randy Esau Síndico	 Eduard Rempel Presidente
-------------------------------------------------------------------------------------------------------------------------------------------------------------------------	-------------------------------------------------------------------------------------------------------------	------------------------------------------------------------------------------------------------------------------

Registro CNV Nº 20 / 10.10.2013
 COMISIÓN CONSULTORES & AUDITORES APROBADOS
 Firmado a los efectos de su identificación con nuestro Informe **04 AGO 2014**

BALANCE GENERAL AL 30 DE JUNIO DE 2014 Y 2013


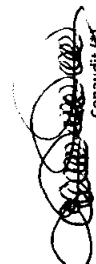


PREVISIONES

(Expresado en Guaraníes)

ANEXO E

RUBROS	SALDOS AL INICIO DEL PERIODO	AUMENTOS	DISMINUCIONES	SALDOS AL 30/06/2014	SALDOS AL 30/06/2013
DEDUCIDAS DEL ACTIVO					
Para Cuentas Incobrables	40.977.963.764	7.229.098.342	(5.172.281.837)	43.034.780.269	37.055.171.600
Sobre Mercaderías	335.251.932	441.587.245	-	776.839.177	373.071.375
TOTAL	41.313.215.696	7.670.685.587	(5.172.281.837)	43.811.619.446	37.428.242.975
INCLUIDAS EN EL PASIVO					
Fluctuaciones Cambiarias	-	5.129.813.500	-	5.129.813.500	4.236.877.550
TOTAL	-	5.129.813.500	-	5.129.813.500	4.236.877.550

Léase las notas y anexos que acompañan forma parte integrante de estos Estados Financieros.

 Teresa Rodríguez Contadora R.U.C. 1.533.164-4 Pat. Mun. N° 010-0026963	 Carlos E. López Contador C.N.A.N.S. 20 S.O.C.I.O. COM. Contadores y Auditores N° 23305	 Randy Esau Síndico
 Eduard Rempel Presidente		




Firmado a los efectos de su identificación con nuestro Informe **04 AGO 2014**

BALANCE GENERAL AL 30 DE JUNIO DE 2014 Y 2013
COSTO DE MERCADERIAS O PRODUCTOS VENDIDOS O SERVICIOS PRESTADOS
(Expresado en Guaraníes)

ANEXO F

DETALLE	PERIODO AL 30/06/2014		PERIODO AL 30/06/2013	
I. COSTO DE MERCADERIAS O PRODUCTOS VENDIDOS				
Existencias al Comienzo del Periodo		229.600.271.420		186.784.762.316
Mercaderías de reventa		229.600.271.420		186.784.762.316
Compras y Costos de Producción del Periodo				
Compras		128.015.727.158		151.022.106.865
Existencia al cierre del periodo				
Mercaderías		(161.895.918.869)		(136.380.488.004)
Materia Prima e Insumos		(10.105.824.257)		(12.412.725.111)
Productos en Proceso		(658.932.928)		(807.475.603)
Importación en Curso		(52.573.040.989)		(68.396.264.670)
II. COSTO DE SERVICIOS PRESTADOS				
COSTO DE MERCADERIAS O PRODUCTOS VENDIDOS Y SERVICIOS PRESTADOS		132.382.281.535		119.809.915.793

Léase las notas y anexos que acompañan forman parte integrante de estos Estados Financieros.

		
Teresa Rodríguez Contadora R.U.C. 1.533.164-4 Pat. Mun. Nº 010-0026963	Carlos E. Leguizamón SOCIOS	Eduard Rempel Presidente
		Randy Esau Síndico

AGO 2014





(*) Firmado a los efectos de su identificación con las autoridades competentes.

BALANCE GENERAL AL 30 DE JUNIO DE 2014 Y 2013
ACTIVOS Y PASIVOS EN MONEDA EXTRANJERA
 (Expresado en Guaraníes)

ANEXO G

DETALLE	CLASE	MONEDA EXTRANJERA		MONEDA LOCAL	
		MONTO	CAMBIO VIGENTE	AL 30/06/2014	AL 30/06/2013
ACTIVO					
ACTIVOS CORRIENTES					
Bancos					
Banco Itau S.A. Cta. Cte.	USD	10.264,83	4.388,16	45.043.716	765.545.845
Banco Continental S.A.E.C.A. Cta. Cte.	USD	4.365,60	4.388,16	19.156.951	17.300.626
Banco Sudameris S.A.E.C.A. Cta. Cte.	USD	2.842,19	4.388,16	12.471.984	33.871.128
Banco Regional S.A.E.C.A. Cta. Cte.	USD	41.255,47	4.388,16	181.035.603	34.923.807
Citibank N.A. Cta. Cte.	USD	4.163,99	4.388,16	18.272.254	24.424.545
Banco GNB Caja de Ahorro	USD	413.604,18	4.388,16	1.814.961.319	4.612.058.509
BBVA Banco Cta. Cte.	USD	5.305,12	4.388,16	23.279.715	17.293.329
Créditos					
Deudores por Venta	USD	22,49	4.388,16	98.690	251.497.943
Anticipo a Proveedores	USD	6.685,81	4.388,16	29.338.404	157.952.588
Cheques de Cobro Diferido	USD	181.115,33	4.388,16	794.763.046	128.184.787
Bienes de Cambio					
Importaciones en Curso	USD	11.823.026,60	4.388,16	51.881.332.405	39.416.250.167
Gastos Pag. Por Adelantado					
Otros Gastos Pagados por Adelantado	USD	191.225,65	4.388,16	839.128.748	768.106.183
Primas de Seguro a Devengar	USD	248,33	4.388,16	1.089.712	-
Material Publicitario a Devengar	USD	33.074,54	4.388,16	145.136.373	-
Alquileres Pagados por Adelantado	USD	18.164,38	4.388,16	79.708.206	122.570.676
SUBTOTALES	USD	12.735.364,51		55.884.817.128	46.349.980.134
ACTIVOS NO CORRIENTES					
Gastos Pag. Por Adelantado					
Otros Gastos Pagados por Adelantado	USD	-	4.388,16	-	2.084.184
Primas de Seguro a Devengar	USD	302,00	4.388,16	1.325.224	-
Alquileres Pagados por Adelantado	USD	-	4.388,16	-	14.164.658
Cargos Diferidos					
Garantía de Alquiler	USD	64.641,90	4.388,16	283.659.000	215.274.157
SUBTOTALES	USD	64.943,90		284.984.224	231.522.999
TOTAL ACTIVO	USD	12.800.308,41		56.169.801.352	46.581.503.133
PASIVO					
PASIVO CORRIENTE					
Deudas Comerciales					
Proveedores	USD	2.223.057,72	4.393,50	9.767.004.093	17.509.796.159
Cheques Diferidos	USD	275.044,00	4.393,50	1.208.405.814	1.595.712.314
Deudas Bancarias					
BBVA Banco-Carta de Crédito	USD	4.716.075,00	4.393,50	20.720.075.513	11.207.518.050
HSBC Bank S.A.-Carta de Crédito	USD	-	4.393,50	-	15.662.746.908
Citibank NA-Carta de Crédito	USD	2.284.326,00	4.393,50	10.036.186.281	14.003.616.194
Otras Deudas					
Emisión de Bonos	USD	-	4.393,50	-	147.924.150
Cuentas Varias a Pagar	USD	177.652,83	4.393,50	780.517.709	2.965.205.122
Gastos Acumulados					
Intereses a Pagar Bonos USD	USD	40.389,04	4.393,50	177.449.247	186.175.497
Intereses a Devengar Bonos USD	USD	(40.500,00)	4.393,50	(177.936.750)	(182.199.989)
SUBTOTALES	USD	9.676.044,59		42.511.701.906	63.096.494.405
PASIVO NO CORRIENTE					
Otras Deudas					
Emisión de Bonos	USD	450.000,00	4.393,50	1.977.075.000	2.017.147.500
Gastos Acumulados					
Intereses a Pagar Bonos USD	USD	40.389,04	4.393,50	177.449.247	362.091.783
Intereses a Devengar Bonos USD	USD	(34.508,22)	4.393,50	(151.611.865)	(336.228.097)
SUBTOTALES	USD	455.880,82		2.002.912.383	2.043.011.186
TOTAL PASIVO	USD	10.131.925,41		44.514.614.289	65.139.505.591

Léase las notas y anexos que acompañan forma parte integrante de estos Estados Financieros.

 Teresa Rodríguez Contadora R.U.C. 1.533.164-4 Pat.:Mun. Nº 010-0026963	 Conauid (*) Carlos E. Benítez SOCIO CONAUDIT Contadores & Auditores Asociados (*) Firmado a los efectos de su identificación con nuestro Informe	 Randy Esau Síndico	 Eduard Rempel Presidente
04 AGO 2014			


BALANCE GENERAL AL 30 DE JUNIO DE 2014 Y 2013
INFORMACION REQUERIDA SOBRE COSTOS Y GASTOS


(Expresado en Guaraníes)


ANEXO H

RUBROS	GASTOS DE				TOTAL	
	ADMINISTRAC.	COMERCIALIZ.	FINANCIEROS	GASTOS NO OPERATIVOS	30/06/2014	30/06/2013
Remuneraciones de Administradores, Directores, Síndicos y Consejo de Vigilancia.	2.248.329.916	338.023.750	0	0	2.586.353.666	2.599.873.543
Salarios, Sueldos y Jornales.	4.631.751.461	24.782.744.041	0	0	29.413.995.502	24.272.437.059
Contribuciones sociales.	704.696.796	3.788.780.822	0	0	4.493.477.618	3.725.383.554
Regalías y honorarios por servicios técnicos.	1.331.410.865	1.066.235.865	0	0	2.397.646.730	1.945.950.661
Gastos de publicidad y propaganda.	45.454.546	2.845.328.750	0	0	2.890.783.296	3.290.206.136
Gastos de Ventas de mercaderías.	0	1.456.037.059	0	0	1.456.037.059	1.230.731.115
Comisiones Pagadas.	0	0	0	0	0	1.865.130
Mantenimientos y Reparaciones.	927.961.166	1.865.918.114	0	0	2.793.879.280	1.876.684.780
Servicios básicos.	267.372.321	952.762.403	0	0	1.220.134.724	1.066.108.055
Impuestos, tasas y contribuciones.	965.893.979	692.014.485	0	0	1.657.908.464	1.448.827.321
Intereses Financieros y por Bonos.	0	0	9.523.670.594	0	9.523.670.594	11.419.332.917
Amortización de Bienes de Uso.	2.552.600.048	1.946.604.464	0	0	4.499.204.512	3.521.215.207
Gastos de viaje y representación.	609.041.393	836.636.422	0	0	1.445.677.815	1.660.095.074
Gastos rodados	97.332.006	2.464.054.040	0	0	2.561.386.046	2.125.350.402
Créditos Intocables.	0	7.229.098.342	0	0	7.229.098.342	6.139.468.978
Otros gastos.	11.600.010.476	10.133.489.062	5.289.405.647	217.317.859	27.240.223.044	19.341.155.771
TOTALES 30/06/2014	25.981.354.973	60.397.727.619	14.813.076.241	217.317.859	101.409.476.692	0
TOTALES 30/06/2013	18.319.011.509	50.947.935.952	16.258.236.167	139.502.075	0	85.664.685.703

Léase las notas y anexos que se acompañan forman parte integrante de estos Estados Financieros.


 Teresa Rodriguez
 Contadora
 R.U.C. 1.533.164-4
 Pat. Mun. Nº 010-0026963
 (*) Firmado a los efectos de su identificación con nuestra firma el **AUGUSTO 2014**


 Randy Esau
 Síndico


 Eduard Rempel
 Presidente

BALANCE GENERAL AL 30 DE JUNIO DE 2014 Y 2013

DATOS ESTADÍSTICOS

(Expresado en Guaraníes)

ANEXO I

INDICADORES OPERATIVOS	ACUMULADO AL FIN DEL PERÍODO	
	30/06/2014	30/06/2013
Volumen de Ventas Netas (en miles de Guaraníes)	256.492.164	234.823.922
Cantidad de Empleados y Obreros	1.472	1.481
Consumo de Energía (en miles Guaraníes)	616.410	562.242
Cantidad de Sucursales	130	129
Otros (Depósitos y Casa Central)	22	23

Léase las notas y anexos que se acompañan forman parte integrante de estos Estados Financieros.

<p>Teresa Rodríguez Contadora R.U.C. 1.533.164-4 Pat. Mun. Nº 010-0026963</p>	<p><i>[Signature]</i> Cobaudit (*) Registro CNY Nº 20 C/O</p>	<p>Randy Esau Sindico</p>	<p>Eduard Rempel Presidente</p>
<p>(*) Firmado a los efectos de su identificación con nuestro Informe 04 AGO 2014</p>			

BALANCE GENERAL AL 30 DE JUNIO DE 2014 Y 2013

INDICES ECONOMICOS - FINANCIEROS

(Expresado en Guaraníes)

ANEXO J





INDICADORES OPERATIVOS	ACUMULADO AL FIN DEL PERIODO	
	30/06/2014	30/06/2013
LIQUIDEZ (1)	2,95	2,94
ENDEUDAMIENTO (2)	0,55	0,75
RENTABILIDAD (3)	7,23	9,02

(1) $\frac{\text{Activo Corriente}}{\text{Pasivo Corriente}}$

(2) $\frac{\text{Total del Pasivo}}{\text{Patrimonio Neto}}$

(3) $\frac{\text{Resultado antes del Impuesto a la Renta}}{\text{Patrimonio Neto}} \times 100$
Excluido el Resultado del Ejercicio.

Léase las notas y anexos que acompañan estos Estados Financieros.

 Teresa Rodríguez Contadora R.U.C. 1.533.164-4 Pat. Mun. N° 010-0026963	 Conaudit (*) Registro CNV N° 20 Carlos E. Giménez Socio CONAUDIT Contadores & Auditores Asociados	 Randy Esau Síndico	 Eduard Rempel Presidente
-------------------------------------------------------------------------------------------------------------------------------------------------------------------------------	-------------------------------------------------------------------------------------------------------------------------------------------------------------------------------------------------------------	----------------------------------------------------------------------------------------------------------------------	-----------------------------------------------------------------------------------------------------------------------------


(*) Firmado a los efectos de su identificación con nuestro Informe **04 AGO 2014**

ACTA DE DIRECTORIO N° 368


En la ciudad de Asunción, Capital de la República del Paraguay, a los siete días del mes de agosto del año 2014, siendo las 16:00 horas, se reúnen en el local social, sito en la Avda. Artigas N° 3968, los miembros del Directorio de la firma **INVERFIN S.A.E.C.A.**, estando presentes los siguientes Directores Titulares: Sr. Eduard Rempel, el Sr. Mario Weichselberger y el Sr. Ricardo Janzen a fin de tratar el único punto del Día:

APROBACION DEL INFORME DEL SEGUNDO TRIMESTRE PARA LA COMISIÓN NACIONAL DE VALORES.


Abierto el acto, luego de ser comprobada la existencia del quórum hace uso de la palabra el Sr. Eduard Rempel, quien manifiesta que con anterioridad se les ha hecho llegar a los Directores el Informe del Segundo Trimestre correspondiente al año 2014, que debe ser presentado a la Comisión Nacional de Valores en la brevedad. Luego de estudiado dicho documento se resuelve por unanimidad la aprobación de este informe y su remisión a la Comisión Nacional de Valores. No habiendo otro punto que tratar, se levanta la sesión siendo las 16:30 horas, y firmando los presentes.



Eduard Rempel
Presidente



Mario Weichselberger
Vicepresidente



Ricardo Janzen
Director Titular

INFORME DEL SÍNDICO

Señores
ACCIONISTAS DE LA FIRMA
INVERFIN S.A.E.C.A
Presente

En mi carácter de Síndico Titular de INVERFIN S.A.E.C.A., informo a Uds., que de acuerdo a lo dispuesto en el Art. 1.124 inc. e) del Código Civil, el Directorio ha presentado para mi dictamen el Balance General, el Cuadro de Resultados y demás anexos, de acuerdo a la Resolución Nº 94/94 de la Comisión Nacional de Valores, correspondientes a los meses de Enero a Junio de 2014.

Del examen practicado, he verificado que los mismos se ajustan a las constancias y asientos de los libros de contabilidad y demás documentos justificativos.

Asimismo, dejo constancia que el Directorio durante los meses mencionados ha cumplido su gestión en un todo, de acuerdo a las disposiciones legales y estatutarias.

Asunción, 06 de agosto de 2014



Randy Esau
Síndico