






INVERFIN S.A.E.C.A.
RUC 80013840 - 6
BALANCE GENERAL AL 30 DE SETIEMBRE DE 2014

Comparativo con cifras del mismo periodo anterior
(Expresado en guaraníes)



ACTIVO	30/09/2014	30/09/2013
Activo Circulante		
Disponibilidades (Nota 4)	9.598.362.961	4.300.943.553
Créditos (Nota 5)	337.875.505.144	333.063.672.978
Otros Créditos (Nota 6)	9.405.504.314	9.637.197.038
Bienes de Cambio (Nota 7)	211.263.736.693	227.179.051.885
Gastos Pagados por Adelantado (Nota 8)	1.940.849.748	2.206.138.125
Inversiones (Nota 10)	0	80.000.000
	<u>570.083.958.860</u>	<u>576.467.003.579</u>
Activo No Circulante		
Créditos (Nota 5)	40.966.455.764	38.120.824.054
Otros Créditos (Nota 6)	1.434.180.379	226.652.351
Bienes de Uso (Anexo A)	86.795.000.847	84.060.374.980
Gastos Pagados por Adelantado (Nota 8)	859.028.722	1.162.498.985
Intangibles (Nota 9; Anexo B)	2.492.697.466	4.981.748.809
Inversiones (Nota 10)	4.147.550.888	4.433.924.077
Cargos Diferidos (Nota 11)	21.602.376.749	32.816.211.363
	<u>158.297.290.815</u>	<u>165.802.234.619</u>
TOTAL ACTIVO	<u>728.381.249.675</u>	<u>742.269.238.198</u>
PASIVO Y PATRIMONIO NETO		
Pasivo		
Pasivo Circulante		
Deudas Comerciales (Nota 12)	17.448.195.426	21.871.834.268
Deudas Bancarias (Nota 13)	106.574.291.644	126.793.007.661
Deudas Fiscales (Nota 14)	6.239.335.042	4.795.960.437
Deudas Sociales (Nota 15)	5.698.462.200	0
Otros Pasivos (Nota 16)	25.012.687.665	35.522.936.174
Gastos Acumulados (Nota 17)	6.066.483.151	6.263.921.021
Previsiones (Nota 18)	7.807.175.662	6.486.318.975
	<u>174.846.630.790</u>	<u>201.733.978.536</u>
Pasivo No Circulante		
Deudas Bancarias (Nota 13)	16.967.083.519	28.440.895.598
Otros Pasivos (Nota 16)	46.019.892.500	69.806.306.500
Gastos Acumulados (Nota 17)	293.821.866	557.882.336
	<u>63.280.797.885</u>	<u>98.805.084.434</u>
TOTAL PASIVO	<u>238.127.428.675</u>	<u>300.539.062.970</u>
Patrimonio Neto		
Patrimonio Neto (ver cuadro)	<u>490.253.821.000</u>	<u>441.730.175.228</u>
TOTAL PATRIMONIO NETO	<u>490.253.821.000</u>	<u>441.730.175.228</u>
TOTAL PASIVO Y PATRIMONIO NETO	<u>728.381.249.675</u>	<u>742.269.238.198</u>


Léase las notas y los anexos que acompañan a estos Estados Financieros

 Teresa Rodríguez Contadora R.U.C. 1.533.164-4 Rat. Muh. N° 010-0026963	 Conaudit (*) Registro CNV N° 20	 Randy Esau Síndico	 Eduard Rempel Presidente
---	--	---	---

(*) Firmado a los efectos de su identificación con nuestro Informe **28 OCT 2014**





INVERFIN S.A.E.C.A.
RUC 80013840 - 6
ESTADO DE RESULTADO AL 30 DE SETIEMBRE DE 2014

Comparativo con cifras del mismo periodo anterior
(Expresado en guaraníes)



	Ejercicio Finalizado al	
	30/09/2014	30/09/2013
Ventas Netas	390.360.272.203	347.295.993.739
Costo de las Mercaderías Vendidas (Anexo F)	(203.087.990.138)	(177.441.644.610)
Gastos de Comercialización (Anexo H)	(92.730.096.302)	(80.538.576.897)
Gastos de Administración (Anexo H)	(38.451.702.809)	(28.933.829.211)
Resultado de Inversiones Permanentes	-	404.400.000
Gastos Financieros (Anexo H)	(21.230.545.999)	(23.733.139.023)
Ingresos Financieros	3.065.228.187	2.334.131.624
Ganancia Ordinaria	37.925.165.142	39.387.335.622
Ingresos Extraordinarios	10.957.735.448	8.570.117.452
Gastos Extraordinarios (Anexo H)	(289.685.887)	(198.980.400)
Resultado antes del Impuesto a la Renta	48.593.214.703	47.758.472.674
Impuesto a la Renta	(4.176.180.209)	(3.732.456.517)
Ganancia del periodo	44.417.034.494	44.026.016.157

Léase las notas y anexos que acompañan estos Estados Financieros

 Teresa Rodríguez Contadora R.U.C. 1.533.164-4 Pat. Mun. Nº 010-0026963	 Conaudit (*) Registro CNV Nº 20	 Randy Esau Síndico	 Eduard Rempel Presidente
(*) Firmado a los efectos de su identificación con nuestro Informe 28 OCT 2014			

INVERFIN S.A.E.C.A.
RUC 80013840 - 6
ESTADO DE EVOLUCIÓN DEL PATRIMONIO NETO
POR EL PERIODO CERRADO AL 30 DE SETIEMBRE DE 2014
Comparativo con cifras del periodo a la misma fecha del año anterior
(Expresado en Guaraníes)


RUBROS	EJERCICIO FINALIZADO AL:							30/09/2013	30/09/2014
	CAPITAL SOCIAL	PRIMA DE EMISION	ACCIONES EN TESORERIA	PRIMA DE EMISION POR FUSION	RESERVAS		RESULTADOS		
					REVALUO	LEGAL	ACUMULADOS	DEL EJERCICIO	
Saldo al inicio del periodo	120.240.000.000	13.000.000		55.541.315.487	14.511.270.002	22.502.856.254	181.242.326.063	71.780.342.704	359.941.554.450
* Según Estados Financieros del ejercicio anterior									
* Movimientos Subsecuentes									
Integración de acciones ordinarias									
Fusion por Absorcion									
Integración por Fusión									17.521.487.487
Clase votos valor nominal									10.120.000.000
Capitalización de utilidades	18.560.000.000						(18.560.000.000)		10.120.000.000
Capitalización del revalúo	13.200.000.000				(13.200.000.000)				
Capitalización de compromisos de aportes									
Distribución de resultados									
* Capitalización de Utilidad									
* Reserva Legal						3.589.017.135	(3.589.017.135)		
* Reserva Facultativa									
* Pago Dividendos									(20.000.000.000)
* Dividendos a Pagar									
* Transferencias									
Revalúo						5.675.996		(71.780.342.704)	5.675.996
Ganancia del periodo								44.417.034.494	44.417.034.494
(menos) Provisión para Reserva Legal									
Saldo al 30/09/2014	152.000.000.000	13.000.000	0	55.541.315.487	1.316.945.998	26.091.873.389	210.873.651.632	44.417.034.494	490.253.821.000
Saldo al 30/09/2013	120.240.000.000	13.000.000	(38.019.828.000)	55.541.315.487	11.184.489.267	22.502.856.254	226.242.326.063	44.026.016.157	441.730.175.228

Léase las notas y anexos que se acompañan forman parte integrante de estos Estados Financieros

Teresa Rodríguez
Contadora
R.U.C. 1653.164-4
Pat. Mitr. Nº 010-0026963

Randy Esau
Síndico
Registro CIV. Nº 20

Eduard Rempel
Presidente



28 OCT 2014


(*) Hecho a los efectos de su identificación con nuestro informe

ESTADO DE FLUJO DE EFECTIVO

MÉTODO DIRECTO





Por el período comprendido entre el 01 de Enero al 30 de Setiembre de 2014

Comparativo con cifras del período a la misma fecha del año anterior
(Expresado en Guaraníes)




FLUJO DE EFECTIVO POR ACTIVIDADES DE OPERACIÓN	30/09/2014	30/09/2013
Efectivo recibido de Clientes	401.783.659.585	304.072.859.677
Pago a Proveedores y Empleados	(296.947.134.225)	(320.672.599.129)
Otros Beneficios	10.176.320.422	5.806.193.886
Intereses Cobrados	3.738.799.640	2.901.548.694
Impuestos, Tasas y Patentes	(8.572.813.865)	(10.395.032.719)
Efectivo neto proporcionado (aplicado) por las actividades de operación	110.178.831.557	(18.287.029.591)
FLUJO DE EFECTIVO POR ACTIVIDADES DE INVERSIÓN		
Gastos Preoperativos de Fusión	0	(32.213.032.636)
Variación de Activos Fijos	(5.265.629.055)	(10.092.694.915)
Variación de Activos Intangibles	(57.107.952)	(4.752.432.272)
Variación de Inversiones	80.000.000	69.920.000.000
Efectivo neto proporcionado (aplicado) por las actividades de inversión	(5.242.737.007)	22.861.840.177
FLUJO DE EFECTIVO POR ACTIVIDADES DE FINANCIACIÓN		
Variación Patrimonial de Fusión por Absorción	-	37.761.487.487
Variación de otras Deudas	(12.596.828.058)	(9.243.742.476)
Variación de Deudas Bancarias	(44.908.740.290)	(20.886.265.228)
Variación de Bonos	(17.198.017.000)	2.262.515.420
Intereses Pagados	(13.668.880.010)	(16.077.403.693)
Producto del pago de dividendos	(14.301.537.800)	-
Efectivo neto proporcionado (aplicado) por las actividades de financiación	(102.674.003.158)	(6.183.408.490)
Variación neta del efectivo	2.262.091.392	(1.608.597.904)
Más: Efectivo al inicio del período	7.336.271.569	5.909.541.457
Efectivo al cierre del trimestre	9.598.362.961	4.300.943.553

Léase las notas y anexos que acompañan estos Estados Financieros

 Teresa Rodríguez Contadora R.U.C. 1.533.164-4 Pat. Mun. Nº 010-0026963	 Conaudit (*) Registro CNV Nº 20	 Randy Esau Síndico	 Eduard Rempel Presidente
---	--	---	---

(*) Firmado a los efectos de su identificación con nuestro Informe **28 OCT 2014**



**NOTAS A LOS ESTADOS FINANCIEROS
CORRESPONDIENTE AL 30 DE SETIEMBRE DE 2014**

1. EL ENTE

El 10 de junio de 1980 fue constituida INVERFIN S.R.L., por Escritura Pública Nº 217, inscrita en Registro Público de Comercio el 18 de abril de 1986 bajo el Nº 308 y al folio 77 y siguientes, sección contratos. Sus Estatutos Sociales fueron modificados en varias oportunidades.

Por Escritura Pública Nº 247 se protocolizó la transformación de INVERFIN S.R.L., a INVERFIN Inversora y Comercial S.A. Emisora de Capital Abierto, inscrita en el Registro Público de Comercio bajo el Nº 160 serie A, folio 2456 y siguientes, de fecha 28 de marzo de 1996. Fue aceptada por la Comisión Nacional de Valores como Emisora de Capital Abierto según Resolución Nº 190/95.

Por Escritura Pública Nº 7 se protocolizó el cambio de la denominación de INVERFIN Inversora y Comercial S.A. Emisora de Capital Abierto, a INVERFIN S.A. Emisora de Capital Abierto, inscrita en el Registro Público de Comercio bajo el Nº 22 serie H, folio 211 y siguientes, de fecha 20 de febrero de 2014.

Su objeto principal es dedicarse por su cuenta o por cuenta de terceros o asociada a terceros, tanto en el país como en el extranjero, a toda clase de servicios, así como actividades industriales, agropecuarias, comerciales, inmobiliarias y en general, la Sociedad podrá realizar todos los actos de comercios lícitos.

2. EJERCICIO FISCAL





El ejercicio económico y fiscal conforme a la Escritura Pública de Constitución cierra el 31 de diciembre de cada año, por lo tanto los Estados Financieros abarcan el período correspondiente entre el 1 de enero y el 31 de diciembre de cada año civil.

3. PRINCIPALES POLÍTICAS DE CONTABILIDAD

Para la preparación y presentación de los Estados Financieros, la Sociedad adopta las siguientes políticas de Contabilidad.


a) Base de Presentación de los Estados Financieros

Los Estados Financieros que se presentan corresponden al periodo comprendido entre el 01 de enero de 2014 al 30 de setiembre de 2014, comparativos con cifras de igual fecha del periodo anterior.

 Teresa Rodriguez Contadora R.U.C. 1.533.164-4 Pat. Mun. Nº 010-0026963	 Conaudit (*) Registro CNV Nº 20	 Randy Esau Síndico	 Eduard Rempel Presidente
---	---	---	--

(*) Firmado a los efectos de su identificación con nuestro Informe 28 OCT 2014

**NOTAS A LOS ESTADOS FINANCIEROS
CORRESPONDIENTE AL 30 DE SETIEMBRE DE 2014**



b) Moneda de cuenta

Los Estados Financieros han sido preparados sobre la base de la moneda oficial de la República del Paraguay, el Guaraní.

c) Efecto de la inflación sobre los Estados Financieros

Los Estados Financieros han sido preparados en base a cifras históricas y no se reconocen en forma integral los efectos de la inflación en la situación patrimonial y financiera de la entidad al 30 de setiembre de 2014 y 2013.

Constituye, sin embargo, un reconocimiento parcial del efecto inflacionario, el Revalúo de los bienes de uso practicado de acuerdo a los procedimientos descriptos en punto e), de esta nota, y el ajuste de los tipos de cambio de activos y pasivos en moneda extranjera, tal como se expresa en el punto d), siguiente.





d) Moneda Extranjera

Los activos y pasivos en moneda extranjera fueron valuados a los tipos de cambios vigentes a la fecha de cierre del Balance General. Para el 30 de setiembre de 2014 fue establecido el tipo de cambio de Gs. 4.473,93 para activos y de Gs. 4.488,65 para pasivos por cada dólar estadounidense, de conformidad a las resoluciones de la Sub Secretaría de Estado de Tributación.

e) Valuación de Bienes de Uso

Los bienes de uso se exponen a su costo histórico y revaluados anualmente al cierre de los ejercicios, mediante la aplicación de los coeficientes de revalúo establecidos por el Ministerio de Hacienda.

Las depreciaciones son también corregidas al mismo índice, aplicado a los costos de adquisición y computadas mediante cargos periódicos a resultados, suficientes para recuperar el valor de los activos sobre la base del sistema lineal en los años estimados de vida útil.

 Teresa Rodríguez Contadora R.U.C. 1.533.164-4 Pat. Mun. Nº 010-0026963	 Conaudit (*) Registro CNV Nº 20	 Randy Esau Síndico	 Eduard Rempel Presidente
---	---	---	--

(*) Firmado a los efectos de su identificación con nuestro Informe 23 OCT 2014

**NOTAS A LOS ESTADOS FINANCIEROS
CORRESPONDIENTE AL 30 DE SETIEMBRE DE 2014**



f) Reconocimiento de Ingresos y Egresos

Los ingresos y egresos son reconocidos de acuerdo al criterio contable de lo devengado. Bajo tal criterio los efectos de las transacciones y otros eventos son reconocidos cuando ocurren y no cuando el efectivo es recibido o pagado.

4. DISPONIBILIDADES





El saldo de este rubro al 30 de setiembre 2014 y 2013 está compuesto de la siguiente manera:

Cuenta	Saldo Expresado en Guaraníes al:	
	30/09/2014	30/09/2013
Caja	1.474.488.136	1.583.038.326
Total Caja	1.474.488.136	1.583.038.326
Banco Moneda Nacional	3.987.918.382	2.467.833.496
Banco Moneda Extranjera	4.135.956.443	250.071.731
Total Banco	8.123.874.825	2.717.905.227
TOTAL DISPONIBILIDADES	9.598.362.961	4.300.943.553

5. CRÉDITOS

Este rubro representa los derechos contra terceros (clientes) por ventas realizadas a crédito en guaraníes y en dólares americanos. El mismo al cierre del periodo al 30 de setiembre de 2014 y 2013 se compone de la siguiente manera:

Cuenta	Saldo Expresado en Guaraníes al:	
	30/09/2014	30/09/2013
Corto Plazo		
Deudores por Venta	358.296.295.958	346.357.439.021
(-) Previsión p/ Cuentas Incobrables	(33.997.588.344)	(24.528.017.465)
Cheques de Cobro Diferido	13.576.797.530	11.234.251.422
Total Corto Plazo	337.875.505.144	333.063.672.978
Largo Plazo		
Deudores por Venta	51.118.948.940	51.777.501.251
(-) Previsión p/ Cuentas Incobrables	(10.152.493.176)	(13.656.677.197)
Total Largo Plazo	40.966.455.764	38.120.824.054
TOTAL CREDITOS	378.841.960.908	371.184.497.032

 Teresa Rodriguez Contadora R.U.C. 1.533.164-4 Pat. Mun. Nº 010-0026963	 Conaudit (*) Registro CNV Nº 20	 Randy Esau Síndico	 Eduard Rempel Presidente
---	--	--	---

(*) Firmado a los efectos de su identificación con nuestro Informe **28 OCT 2014**

**NOTAS A LOS ESTADOS FINANCIEROS
CORRESPONDIENTE AL 30 DE SETIEMBRE DE 2014**







6. OTROS CRÉDITOS

El saldo de este rubro al 30 de setiembre de 2014 y 2013 está compuesto de la siguiente manera:

Cuenta	Saldo Expresado en Guaraníes al:	
	30/09/2014	30/09/2013
Corto Plazo		
Cheques Rechazados	1.506.892.162	462.145.949
Cheques Pendientes	413.907.756	214.023.988
Préstamos a Empleados	90.957.089	135.526.707
Anticipo de Impuesto a la Renta	4.699.806.253	5.683.985.732
Anticipo a Empleados	15.774.750	18.109.538
Anticipo a Proveedores	318.285.065	1.315.392.609
Retención Imp. a la Renta	1.419.113	1.251.767
Siniestros a Cobrar	197.103.518	78.024.441
Otros Deudores	2.161.358.608	1.728.736.307
Total Corto Plazo	9.405.504.314	9.637.197.038
Largo Plazo		
Otros Deudores	226.499.713	571.000
Préstamos a Empleados	0	528.000
Cheques Rechazados en Gestión de Cobro	1.207.680.666	225.553.351
Otros Deudores en Gestión de Cobro Judicial	155.444.389	265.698.486
(-) Previsión p/ Cuentas Incobrables	(155.444.389)	(265.698.486)
Total Largo Plazo	1.434.180.379	226.652.351
TOTAL OTROS CRÉDITOS	10.839.684.693	9.863.849.389

7. BIENES DE CAMBIO

El saldo de este rubro corresponde a las mercaderías en existencia al cierre del periodo al 30 de setiembre de 2014 y 2013, y representan entre otros la existencia de: materia prima para ensamblado de motos, productos para la venta como ser electrodomésticos, motocicletas, bicicletas y muebles; dichas mercaderías han sido valuadas al costo de adquisición, cuyos saldos se detallan a continuación:

 Teresa Rodriguez Contadora R.U.C. 1.533.164-4 Pat. Mun. Nº 010-0026963	 Conaudit (*) Registro CNV Nº 20	 Randy Esau Síndico	 Eduard Rempel Presidente
(*) Firmado a los efectos de su identificación con nuestro Informe 28 OCT 2014			







**NOTAS A LOS ESTADOS FINANCIEROS
CORRESPONDIENTE AL 30 DE SETIEMBRE DE 2014**

Cuenta	Saldo Expresado en Guaraníes al:	
	30/09/2014	30/09/2013
Mercaderías	147.298.343.136	142.839.592.973
Productos en Proceso	626.538.513	770.216.083
Importaciones en Curso	62.026.991.581	76.944.974.943
Materia Prima	1.636.773.789	6.350.128.870
Insumos	190.858.083	339.293.722
(-) Previsiones sobre Mercaderías	(515.768.409)	(65.154.706)
TOTAL BIENES DE CAMBIO	211.263.736.693	227.179.051.885

8. GASTOS PAGADOS POR ADELANTADO

En este rubro se consignan los gastos pagados por anticipado, tal como se expone a continuación:

Cuenta	Saldo Expresado en Guaraníes al:	
	30/09/2014	30/09/2013
Corto Plazo		
Primas de Seguros a Devengar	130.712.160	144.420.909
Alquileres Pagados por Adelantado	539.590.899	804.386.265
Otros Gastos a Devengar	667.794.572	566.079.953
Útiles de Oficina a Devengar	59.195.097	94.530.791
Patentes e Impuestos a Devengar	312.822.787	281.571.710
Material Publicitario a Devengar	230.734.232	315.148.497
Total Corto Plazo	1.940.849.748	2.206.138.125
Largo Plazo		
Primas de Seguros a Devengar	1.166.703	0
Alquileres Pagados por Adelantado	844.840.189	1.143.174.116
Otros Gastos a Devengar	1.568.426	2.405.016
Patentes e Impuestos a Devengar	2.643.971	13.219.853
Material Publicitario a Devengar	8.809.434	3.700.000
Total Largo Plazo	859.028.722	1.162.498.985
TOTAL GASTOS PAGADOS POR ADELANTADO	2.799.878.470	3.368.637.110

 Teresa Rodríguez Contadora R.U.C. 1.533.164-4 Pat. Mun. Nº 010-0026963	 Conaudit (*) Registro CNV Nº 20	 Randy Esau Síndico	 Eduard Rempel Presidente
---	--	--	---

(*) Firmado a los efectos de su identificación con nuestro Informe 28 OCT 2014

**NOTAS A LOS ESTADOS FINANCIEROS
CORRESPONDIENTE AL 30 DE SETIEMBRE DE 2014**



9. INTANGIBLES





Este rubro registra la adquisición y ampliación de los Software informáticos y marcas de acuerdo con el siguiente detalle:

Cuenta	Saldo Expresado en Guaraníes al:	
	30/09/2014	30/09/2013
Sistema Informático	1.069.905.440	1.069.905.440
(-) Amort. Acum.- Sistema Informático	(911.288.147)	(804.807.718)
Ampliaciones Software Informático	933.851.752	933.851.752
(-) Amort. Acum.- Amp. Soft. Informático	(933.851.752)	(933.851.752)
Licencias y Software	4.410.276.827	5.990.968.434
(-) Amort. Acumulada – Licencias y Software	(2.298.078.739)	(1.605.792.247)
Llave de Negocio	432.121.250	432.121.250
(-) Amort. Acumulada – Llave de Negocio	(287.843.332)	(179.813.020)
Marcas y Patentes	125.000.000	100.000.000
(-) Amort. Acumulada – Marcas y Patentes	(47.395.833)	(20.833.330)
TOTAL INTANGIBLES	2.492.697.466	4.981.748.809

10. INVERSIONES


Este rubro representa las acciones en otras compañías y la adquisición de bienes que se encuentran bajo los beneficios de la Ley N° 60/90 y se compone de la siguiente manera:

Cuenta	Saldo Expresado en Guaraníes al:	
	30/09/2014	30/09/2013
Corto Plazo		
Inversiones a Corto Plazo	0	80.000.000
Total Largo Plazo	0	80.000.000
Largo Plazo		
Acciones en Otras Compañías	3.359.985.000	3.359.985.000
Inversiones – Ley N° 60/90	3.679.336.420	3.971.579.073
Depreciación Inversiones – Ley N° 60/90	(2.891.770.532)	(2.897.639.996)
Total Largo Plazo	4.147.550.888	4.433.924.077
TOTAL INVERSIONES	4.147.550.888	4.513.924.077

 Teresa Rodriguez Contadora R.U.C. 1.533.164-4 Pat. Mdn. N° 010-0026963	 Conaudit (*) Registro CNV N° 20	 Randy Esau Síndico	 Eduard Rempel Presidente
---	--	--	---

(*) Firmado a los efectos de su identificación con nuestro Informe **28 OCT 2014**

**NOTAS A LOS ESTADOS FINANCIEROS
CORRESPONDIENTE AL 30 DE SETIEMBRE DE 2014**



11. CARGOS DIFERIDOS

Al 30 de setiembre de 2014 y 2013, este rubro se compone de la siguiente manera:

Cuenta	Saldo Expresado en Guaraníes af:	
	30/09/2014	30/09/2013
Garantías de Alquiler	663.905.532	603.178.727
Gastos Pre operativos de Fusión	32.213.032.636	32.213.032.636
Amortización Acumulada Gastos P. Fusión	(11.274.561.419)	0
TOTAL CARGOS DIFERIDOS	21.602.376.749	32.816.211.363





12. DEUDAS COMERCIALES

Este rubro registra los compromisos pendientes de pago con proveedores de mercaderías, y cheques de pago diferido, los que representan cheques post datados emitidos para pagos a proveedores pendientes de vencimiento. El saldo al 30 de setiembre de 2014 y 2013, se halla compuesto de la siguiente forma:


Cuenta	Saldo Expresado en Guaraníes al:	
	30/09/2014	30/09/2013
Corto Plazo		
Proveedores	15.608.543.500	20.573.204.348
Cheques Diferidos	1.839.651.926	1.298.629.920
TOTAL DEUDAS COMERCIALES	17.448.195.426	21.871.834.268

13. DEUDAS BANCARIAS

Este rubro registra las obligaciones de la Sociedad por deudas en concepto de préstamos y créditos documentarios de importación con bancos de plaza. La composición es la siguiente:

 Teresa Rodríguez Contadora R.U.C. 1.533.164-4 Pat. Mun. Nº 010-0026963	 Conaudit (*) Registro CNV Nº 20	 Randy Esau Síndico	 Eduard Rempel Presidente
(*) Firmado a los efectos de su identificación con nuestro Informe 28 OCT 2014			

**NOTAS A LOS ESTADOS FINANCIEROS
CORRESPONDIENTE AL 30 DE SETIEMBRE DE 2014**



Cuenta	Saldo Expresado en Guaraníes al:	
	30/09/2014	30/09/2013
Corto Plazo		
Préstamos Bancarios Gs.	84.355.301.261	93.890.621.202
Tarjetas de Crédito a Pagar	4.688.465	7.769.997
Cartas de Crédito USD.	22.214.301.918	32.894.616.462
Total Corto Plazo	106.574.291.644	126.793.007.661
Largo Plazo		
Préstamos Bancarios Gs.	16.967.083.519	28.440.895.598
Total Largo Plazo	16.967.083.519	28.440.895.598
TOTAL DEUDAS BANCARIAS	123.541.375.163	155.233.903.259





14. DEUDAS FISCALES

Esta cuenta registra las provisiones para pago de impuestos y otras deudas fiscales, el saldo al 30 de setiembre de 2014 y 2013 está compuesto de la siguiente manera:


Cuenta	Saldo Expresado en Guaraníes al:	
	30/09/2014	30/09/2013
I.V.A. Ventas	1.703.824.868	714.611.691
Retención Renta a Prov. Exterior	71.583.154	35.977.838
Retención IVA a Prov. Exterior	31.635.661	20.006.408
Retención Prov. Locales s/ Dcto. 1164/08	256.111.151	292.907.984
Impuesto a la Renta a Pagar	4.176.180.208	3.732.456.516
TOTAL DEUDAS FISCALES	6.239.335.042	4.795.960.437

15. DEUDAS SOCIALES

Esta cuenta registra las deudas de la Sociedad a favor de los Accionistas, al 30 de setiembre de 2014 y 2013, respectivamente:

 Teresa Rodríguez Contadora R.J.C. 1.533.164-4 Pat. Mun. Nº 010-0026963	 Conaudit (*) Registro CNV Nº 20	 Randy Esau Síndico	 Eduard Rempel Presidente
(*) Firmado a los efectos de su identificación con nuestro Informe 28 OCT 2014			

**NOTAS A LOS ESTADOS FINANCIEROS
CORRESPONDIENTE AL 30 DE SETIEMBRE DE 2014**



Cuenta	Saldo expresado en Guaraníes al:	
	30/09/2014	30/09/2013
Dividendos a Pagar	5.698.462.200	0
TOTAL DEUDAS SOCIALES	5.698.462.200	0





16. OTROS PASIVOS

Este rubro registra los montos provisionados por otras obligaciones de la Sociedad para su posterior pago, al 30 de setiembre de 2014 y 2013 la composición del mismo es la siguiente:

Cuenta	Saldo Expresado en Guaraníes al:	
	30/09/2014	30/09/2013
Corto Plazo		
Cuentas Varias a Pagar Gs.	12.608.687.665	16.514.238.388
Cuentas Varias a Pagar USD.	0	965.697.786
Emisión de Bonos Gs.	12.404.000.000	18.043.000.000
Total Corto Plazo	25.012.687.665	35.522.936.174
Largo Plazo		
Cuentas Varias a Pagar Gs.	31.000.000.000	42.400.000.000
Emisión de Bonos Gs.	13.000.000.000	25.404.000.000
Emisión de Bonos USD.	2.019.892.500	2.002.306.500
Total Largo Plazo	46.019.892.500	69.806.306.500
TOTAL OTROS PASIVOS	71.032.580.165	105.329.242.674

17. GASTOS ACUMULADOS

En este rubro se registran las provisiones para el pago de remuneraciones, aportes sociales y otros egresos relacionados con el personal, además de las provisiones de intereses a pagar, al 30 de setiembre de 2014 y 2013 se encuentra conformado de la siguiente manera:

 Tekesa Rodríguez Contadora R.U.C. 1.533.164-4 Pat. Mdn. Nº 010-0026963	 Conaudit (*) Registro CNV Nº 20	 Randy Esau Síndico	 Eduard Rempel Presidente
---	--	--	---

(*) Firmado a los efectos de su identificación con nuestro Informe **28 OCT 2014**

**NOTAS A LOS ESTADOS FINANCIEROS
CORRESPONDIENTE AL 30 DE SETIEMBRE DE 2014**







Cuenta	Saldo Expresado en Guaraníes al:	
	30/09/2014	30/09/2013
Corto Plazo		
Sueldos y Otras Rem. a Pagar	67.781.545	54.793.303
Aportes y Retenciones a Pagar	1.388.678.040	1.371.158.310
Remuneración a Directores a Pagar	46.423.583	87.717.666
Premios a Pagar	959.519.112	639.348.853
Aguinaldos a Pagar	2.956.420.866	2.628.931.272
Honorarios Profesionales a Pagar	47.585.235	70.756.321
Otros Servicios a Pagar	143.047.144	224.245.441
Alquileres a Pagar	11.718.483	44.900.000
Intereses a Pagar Ptmos. Gs.	4.837.834.623	7.818.128.884
Intereses a Devengar Ptmos. Gs.	(4.572.147.856)	(7.330.055.949)
Intereses a Pagar Bonos Gs.	3.127.807.139	6.550.491.221
Intereses a Devengar Bonos Gs.	(2.948.184.755)	(5.896.000.593)
Intereses a Pagar Bonos USD.	181.790.317	179.713.877
Intereses a Devengar Bonos USD.	(181.790.325)	(180.207.585)
Total Corto Plazo	6.066.483.151	6.263.921.021
Largo Plazo		
Intereses a Pagar Ptmos. Gs.	534.585.259	1.407.436.035
Intereses a Devengar Ptmos. Gs.	(509.434.313)	(1.242.898.001)
Intereses a Pagar Bonos Gs.	3.031.671.230	6.159.478.377
Intereses a Devengar Bonos Gs.	(2.789.397.261)	(5.792.301.195)
Intereses a Pagar Bonos USD.	135.471.146	314.499.256
Intereses a Devengar Bonos USD.	(109.074.195)	(288.332.136)
Total Largo Plazo	293.821.866	557.882.336
TOTAL GASTOS ACUMULADOS	6.360.305.017	6.821.803.357

18. PREVISIONES

Este rubro registra las provisiones constituidas por la sociedad para eventuales cambios en el comportamiento de la cotización del dólar americano:

Cuenta	Saldo expresado en guaraníes al:	
	30/09/2014	30/09/2013
Previsiones p/ fluctuaciones Cambiarias	7.807.175.662	6.486.318.975
TOTAL PREVISIONES	7.807.175.662	6.486.318.975


 Teresa Rodríguez Contadora R.U.C. 1.533.164-4 Rat. Mun. Nº 010-0026963	 Conaudit (*) Registro CNV Nº 20	 Randy Esau Síndico	 Eduard Rempel Presidente
---	--	--	---

(*) Firmado a los efectos de su identificación con nuestro Informe 28 OCT 2014

**NOTAS A LOS ESTADOS FINANCIEROS
CORRESPONDIENTE AL 30 DE SETIEMBRE DE 2014**

19. VINCULACIÓN CON OTRAS EMPRESAS

- El Presidente del Directorio de Inverfin S.A.E.C.A., el Sr. Eduard Rempel Warkentin se encuentra vinculado con la empresa MERCOTEC S.A.E. como vicepresidente y accionista, y Record Electric S.A.E.C.A. como accionista.



 Teresa Rodríguez Contadora R.U.C. 1.533.164-4 Pat. Mun. Nº 010-0026963	 Conaudit (*) Registro CNV Nº 20	 Randy Esau Síndico	 Eduard Rempel Presidente
---	--	---------------------------	---------------------------------

(*) Firmado a los efectos de su identificación con nuestro Informe 23 OCT 2014

BALANCE GENERAL AL 30 DE SETIEMBRE DE 2014 Y 2013

BIENES DE USO

(Expresado en Guaraníes)

ANEXO A

CUENTAS	VALORES DE ORIGEN					DEPRECIACIONES					NETO RESULTANTE	
	AL INICIO DEL EJERCICIO	ALTAS Y TRANS. DEL EJERCICIO	BAJAS DEL EJERCICIO	REVALUO DEL EJERCICIO	AL CIERRE DEL EJERCICIO	ACUM. AL INICIO DEL EJERCICIO	A.V. UTIL	ALTAS DEL EJERCICIO	BAJAS DEL EJERCICIO	REVALUO DEL EJERCICIO		ACUM. AL CIERRE DEL EJERCICIO
Inmuebles	24.105.145.207	1.500.629.607	-	-	25.605.774.814	-	-	-	-	-	-	25.605.774.814
Edificios	39.731.645.020	518.883.124	-	-	40.250.528.144	(3.150.185.585)	40	(796.495.680)	-	-	(3.946.681.265)	36.303.846.879
Mejoras en Predio Ajeno	5.384.225.525	54.059.999	(407.016)	11.317	5.437.889.825	(3.256.721.436)	5	(694.052.747)	125.981	(1.617)	(3.950.649.819)	1.487.240.006
Mejoras en Local Propio	3.683.028.665	365.436.200	-	-	4.048.464.865	(280.206.350)	40	(75.438.883)	-	-	(355.645.233)	3.692.819.632
Roadados	8.447.945.634	2.385.664.667	(1.059.424.472)	8.029.198	9.782.215.027	(4.196.444.681)	5	(1.347.239.991)	906.581.226	(3.888.281)	(4.640.991.728)	5.141.223.299
Muebles y Equipos	8.738.838.521	528.857.452	(22.268.015)	671.844	9.246.099.802	(2.309.613.421)	10	(790.130.776)	4.072.659	(82.867)	(3.095.754.405)	6.150.345.397
Equipos de Informática	8.095.326.150	279.451.674	(150.169.323)	1.001.006	8.225.609.507	(4.499.198.194)	4	(1.219.103.856)	124.951.551	(205.550)	(5.593.556.049)	2.632.053.458
Equipos de Oficina	3.358.172.044	71.643.158	(10.647.998)	289.995	3.419.457.199	(1.632.481.570)	5	(455.691.835)	6.845.770	(149.049)	(2.081.476.684)	1.337.980.515
Maquinarias	1.377.517.196	-	-	-	1.377.517.196	(744.307.794)	10	(110.537.229)	-	-	(854.845.023)	522.672.173
Herramientas	799.179.290	706.069	-	-	799.885.359	(542.358.055)	5	(99.717.607)	-	-	(642.075.662)	157.809.697
Instalaciones	6.533.709.002	1.800.000	-	-	6.535.509.002	(3.044.000.372)	5	(901.819.479)	-	-	(3.945.819.851)	2.589.689.151
Otros Bienes	586.692.509	51.574.452	-	-	638.266.961	(170.315.777)	5	(92.624.499)	-	-	(262.940.276)	375.326.685
Obras en ejecución	-	836.916.649	(193.199.326)	-	643.717.323	-	-	-	-	-	-	643.717.323
Bienes de Uso a Integar	108.375.472	493.338.947	(447.212.601)	-	154.501.818	-	-	-	-	-	-	154.501.818
TOTALES 30/09/2014	110.949.800.235	7.088.961.998	(1.883.328.751)	10.003.360	116.165.436.842	(23.825.433.235)		(6.582.852.583)	1.042.577.187	(4.327.364)	(29.370.435.995)	86.795.000.847
TOTALES 30/09/2013	95.978.189.952	11.639.110.573	(1.515.838.123)	1.117.134	106.102.579.542	(17.303.183.842)		(5.546.281.817)	807.261.097	-	(22.042.204.562)	84.060.374.980

Léase las notas y anexos que acompañan forman parte integrante de estos Estados Financieros.

Teresa Rodríguez
Contadora
R.L.C. 1.533.144-4
Pat. Mln. Nº 010-0029963

Eduard Remiguet
Presidente

Randy Esau
Síndico

Contador
Registro COMA-M-70

RECIBIDO
14 NOV. 2014
MESA DE ENTRADA

(*) Firmado a los efectos de su identificación con nuestro informe **28 OCT 2014**

BALANCE GENERAL AL 30 DE SETIEMBRE DE 2014 Y 2013


ACTIVOS INTANGIBLES

(Expresado en Guaraníes)


ANEXO B

Cuentas	VALORES DE ORIGEN				AMORTIZACIONES				NETO RESULTANTE
	AL INICIO DEL PERIODO	AUMENTO	DISMINUCION	AL CIERRE DEL PERIODO	ACUMULADAS AL INICIO PERIOD.	ALTAS DEL PERIODO	BAJAS DEL PERIODO	ACUM. AL CIERRE DEL PERIODO	
Sistema Informático	1.069.905.440	-	-	1.069.905.440	(844.472.336)	(66.815.811)	-	(911.288.147)	158.617.293
Amp. Software Informático	933.851.752	-	-	933.851.752	(933.851.752)	-	-	(933.851.752)	-
Marcas y Patentes	100.000.000	25.000.000	-	125.000.000	(27.083.333)	(20.312.500)	-	(47.395.833)	77.604.167
Licencias y Software	4.378.168.875	32.107.952	-	4.410.276.827	(1.597.986.046)	(700.092.693)	-	(2.298.078.739)	2.112.198.088
Llave de Negocio	432.121.250	-	-	432.121.250	(206.820.599)	(81.022.733)	-	(287.843.332)	144.277.918
TOTALES 30/09/2014	6.914.047.317	57.107.952	-	6.971.155.269	(3.610.214.066)	(868.243.737)	-	(4.478.457.803)	2.492.697.466
TOTALES 30/09/2013	3.774.414.604	4.752.432.272	-	8.526.846.876	(2.541.763.215)	(1.003.334.852)	-	(3.545.098.067)	4.981.748.809


Léase las notas y anexos que acompañan forman parte integrante de estos Estados Financieros.




 Tatiana Rodríguez
 Contadora
 R.U.C. 1.533.164-4
 Rat. Mun. Nº 010-0026963



 Eduard Rempel
 Presidente



 Randy Esau
 Síndico



 Conaudit (*)
 Registro CNV Nº 20

Firmado a los efectos de su identificación con nuestro Informe **28 OCT 2014**



BALANCE GENERAL AL 30 DE SETIEMBRE DE 2014 Y 2013
INVERSIONES, ACCIONES, DEBENTURES Y OTROS TITULOS EMITIDOS EN SERIE
PARTICIPACION EN OTRAS SOCIEDADES

(Expresado en Guaraníes)

ANEXO C

DENOMINACION Y CARACTERISTICA DE LOS VALORES EMISOR	CLASE	VALOR NOMINAL LUNITARIO	CANTIDAD	VALOR NOMINAL TOTAL	VALOR PATRIMONIAL PROPORC.	VALOR DE LIBROS	VALOR DE COTIZACION	% DE PARTICIPAC.	ACTIVIDAD PRINCIPAL	INFORMACION SOBRE EL EMISOR		S/ÚLTIMO BALANCE	
										CAPITAL SUSCRITO E INTEGRADO	RESULTADO	RESULTADO	PATRIM.NETO
Codipisa	Ord.	100.000	26.343	2.634.300.000	3.088.356.787	2.634.300.000	117.236	4,65	Elaboración y Comercialización de almidón de mandioca	56.679.500.000	1.237.443.448	66.448.968.808	
TOTALES 30/09/2014				2.634.300.000		2.634.300.000							
TOTALES 30/09/2013				2.634.300.000		3.359.985.000							
INVERSIONES PERMANENTES				0		0					0	0	
TOTALES 30/09/2014				0		0					0	0	
TOTALES 30/09/2013				0		0					0	0	

Léase las notas y anexos que acompañan a estos Estados Financieros

[Firma]
Teresa Rodríguez
Contadora
R.U.C. 1.533.164-4
Pat. Min. N° 010-0026963

[Firma]
Randy Esau
Síndico

[Firma]
Eduard Rempel
Presidente

28 OCT 2014

(*) Firmado a los efectos de su identificación con nuestro Informe



BALANCE GENERAL AL 30 DE SETIEMBRE DE 2014 Y 2013


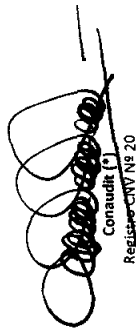


OTRAS INVERSIONES

(Expresado en Guaraníes)


ANEXO D

CUENTAS	VALOR DE COSTO	AMORTIZACIÓN	VALOR DE COTIZACIÓN	VALOR	VALOR REGISTRADO 30/09/2014	VALOR REGISTRADO 30/09/2013
INVERSIONES CORRIENTES CDA - Banco Familiar	0	0	0	0	0	80.000.000
SUBTOTAL	0	0	0	0	0	80.000.000
INVERSIONES NO CORRIENTES (DETALLAR)	0	0	0	0	0	0
SUBTOTAL	0	0	0	0	0	0
TOTALES DEL PERIODO	0	0	0	0	0	80.000.000

Léase las notas y anexos que acompañan forman parte integrante de estos Estados Financieros.

 Teresa Rodriguez Contadora R.U.C. 1.523.164-7 Pat. Mun. Nº 010-0026963	 Conaudit (*) Registro CNV Nº 20	 Randy Esau Síndico	 Eduard Rempel Presidente
---	---	---	--

(*) Firmado a los efectos de su identificación con nuestro Informe **28 OCT 2014**



BALANCE GENERAL AL 30 DE SETIEMBRE DE 2014 Y 2013


PREVISIONES


(Expresado en Guaraníes)


ANEXO E

RUBROS	SALDOS AL INICIO DEL PERIODO	AUMENTOS	DISMINUCIONES	SALDOS AL 30/09/2014	SALDOS AL 30/09/2013
DEDUCIDAS DEL ACTIVO					
Para Cuentas Incobrables	40.977.963.764	11.024.176.965	(7.696.614.820)	44.305.525.909	38.450.393.148
Sobre Mercaderías	335.251.932	900.000.000	(719.483.523)	515.768.409	65.154.706
TOTAL	41.313.215.696	11.924.176.965	(8.416.098.343)	44.821.294.318	38.515.547.854
INCLUIDAS EN EL PASIVO					
Fluctuaciones Cambiarias	-	7.807.175.662	-	7.807.175.662	6.486.318.975
TOTAL	-	7.807.175.662	-	7.807.175.662	6.486.318.975

Léase las notas y anexos que acompañan forma parte integrante de estos Estados Financieros.


 Teresa Rodríguez
 Contadora
 R.U.C. 1.533.16414
 Pat. Mj. n.º 010-0026963


 Randy Esau
 Síndico


 Eduard Rempel
 Presidente

26 OCT 2014

(*) Firmado a los efectos de su identificación con nuestro Informe



BALANCE GENERAL AL 30 DE SETIEMBRE DE 2014 Y 2013
COSTO DE MERCADERIAS O PRODUCTOS VENDIDOS O SERVICIOS PRESTADOS
(Expresado en Guaraníes)

ANEXO F

DETALLE	PERIODO AL 30/09/2014		PERIODO AL 30/09/2013	
I. COSTO DE MERCADERIAS O PRODUCTOS VENDIDOS				
Existencias al Comienzo del Período		229.600.271.420	229.600.271.420	187.530.905.066
Mercaderías de reventa				187.530.905.066
Compras y Costos de Producción del Período				217.154.946.135
Compras		185.267.223.820	185.267.223.820	217.154.946.135
Existencia al cierre del periodo			(211.779.505.102)	(227.244.206.591)
Mercaderías		(147.298.343.136)		(142.839.592.973)
Materia Prima e Insumos		(1.827.631.872)		(6.689.422.592)
Productos en Proceso		(626.538.513)		(770.216.083)
Importación en Curso		(62.026.991.581)		(76.944.974.943)
II. COSTO DE SERVICIOS PRESTADOS				
COSTO DE MERCADERIAS O PRODUCTOS VENDIDOS Y SERVICIOS PRESTADOS			203.087.990.138	177.441.644.610

Léase las notas y anexos que acompañan forman parte integrante de estos Estados Financieros.

TERESA RODRIGUEZ
Contadora
R.U.C. 1.533.164-4
Pat. Mun. Nº 01D-0026963

Eduard Rempel
Presidente

Randy Esau
Síndico

28 OCT 2014


RECIBIDO
14 NOV. 2014
MESA DE ENTRADES


BALANCE GENERAL AL 30 DE SETIEMBRE DE 2014 Y 2013
ACTIVOS Y PASIVOS EN MONEDA EXTRANJERA
 (Expresado en Guaraníes)


ANEXO G

DETALLE	CLASE	MONEDA EXTRANJERA		MONEDA LOCAL	
		MONTO	CAMBIO VIGENTE	AL 30/09/2014	AL 30/09/2013
ACTIVO					
ACTIVOS CORRIENTES					
Bancos					
Banco Itau S.A. Cta. Cte.	USD	461.169,85	4.473,93	2.063.241.627	90.622.079
Banco Continental S.A.E.C.A. Cta. Cte.	USD	3.629,67	4.473,93	16.238.890	28.209.541
Banco Sudameris S.A.E.C.A. Cta. Cte.	USD	2.699,19	4.473,93	12.075.987	26.325.174
Banco Regional S.A.E.C.A. Cta. Cte.	USD	3.464,86	4.473,93	15.501.541	16.601.023
Citibank N.A. Cta. Cte.	USD	3.540,73	4.473,93	15.840.978	15.522.929
Banco GNB Caja de Ahorro	USD	430.872,97	4.473,93	1.927.695.507	23.401.861
BBVA Banco Cta. Cte.	USD	19.079,85	4.473,93	85.361.913	49.389.124
Créditos					
Deudores por Venta	USD	94.277,45	4.473,93	421.790.712	36.400.907
Anticipo a Proveedores	USD	-	4.473,93	-	487.805.458
Cheques de Cobro Diferido	USD	301.379,33	4.473,93	1.348.350.026	1.138.536.444
Bienes de Cambio					
Importaciones en Curso	USD	13.834.942,63	4.473,93	61.896.564.881	76.212.924.099
Gastos Pag. Por Adelantado					
Otros Gastos Pagados por Adelantado	USD	135.843,84	4.473,93	607.755.851	445.743.459
Primas de Seguro a Devengar	USD	195,63	4.473,93	875.213	-
Material Publicitario a Devengar	USD	5.000,00	4.473,93	22.369.650	22.193.006
Alquileres Pagados por Adelantado	USD	7.807,24	4.473,93	34.929.045	86.124.969
SUBTOTALES	USD	15.303.903,24		68.468.591.821	78.679.800.073
ACTIVOS NO CORRIENTES					
Gastos Pag. Por Adelantado					
Otros Gastos Pagados por Adelantado	USD	-	4.473,93	-	1.883.391
Primas de Seguro a Devengar	USD	260,78	4.473,93	1.166.703	-
Alquileres Pagados por Adelantado	USD	-	4.473,93	-	1.363.719
Cargos Diferidos					
Garantía de Alquiler	USD	55.341,90	4.473,93	247.595.787	215.347.598
SUBTOTALES	USD	55.602,68		248.762.490	218.594.707
TOTAL ACTIVO	USD	15.359.505,92		68.717.354.311	78.898.394.780
PASIVO					
PASIVO CORRIENTE					
Deudas Comerciales					
Proveedores	USD	2.932.397,66	4.488,65	13.162.506.757	17.525.372.743
Cheques Diferidos	USD	409.845,26	4.488,65	1.839.651.926	1.298.629.920
Deudas Bancarias					
Banco Regional S.A.E.C.A.	USD	1.496.087,00	4.488,65	6.715.410.913	-
BBVA Banco-Carta de Crédito	USD	2.096.747,00	4.488,65	9.411.563.422	1.954.010.867
HSBC Bank S.A.- Carta de Crédito	USD	-	4.488,65	-	17.040.019.877
Citibank NA-Carta de Crédito	USD	1.356.160,00	4.488,65	6.087.327.584	13.900.585.718
Banco Atlas S.A	USD	-	4.488,65	-	-
Otras Deudas					
Cuentas Varias a Pagar	USD	124.822,27	4.488,65	560.283.482	965.697.786
Gastos Acumulados					
Intereses a Pagar Bonos USD	USD	40.500,00	4.488,65	181.790.317	179.713.861
Intereses a Devengar Bonos USD	USD	(40.500,00)	4.488,65	(181.790.325)	(180.207.585)
SUBTOTALES	USD	8.416.059,19		37.776.744.075	52.683.823.187
PASIVO NO CORRIENTE					
Otras Deudas					
Emisión de Bonos	USD	450.000,00	4.488,65	2.019.892.500	2.002.306.500
Gastos Acumulados					
Intereses a Pagar Bonos USD	USD	30.180,82	4.488,65	135.471.146	314.499.256
Intereses a Devengar Bonos USD	USD	(24.300,00)	4.488,65	(109.074.195)	(288.332.136)
SUBTOTALES	USD	455.880,82		2.046.289.451	2.028.473.620
TOTAL PASIVO	USD	8.871.940,01		39.823.033.526	54.712.296.807

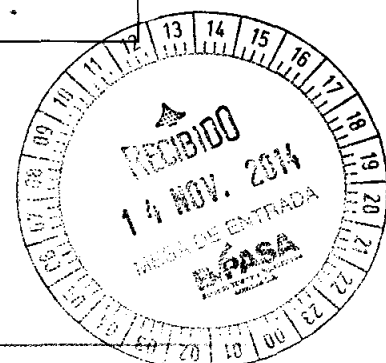
Léase las notas y anexos que acompañan forma parte integrante de estos Estados Financieros.

 Teresa Rodríguez
 Contadora
 R.U.C. 1.533.164-4
 Pat. Mun. N° 010-0026963

 Randy Esau
 Consueño (*)
 Registro CNV N° 20

 Eduard Rempel
 Presidente


(*) Firmado a los efectos de su identificación con nuestro Informe 28 OCT 2014



BALANCE GENERAL AL 30 DE SETIEMBRE DE 2014 Y 2013
INFORMACION REQUERIDA SOBRE COSTOS Y GASTOS
 (Expresado en Guaraníes)

RUBROS	GASTOS DE				TOTAL	
	ADMINISTRAC.	COMERCIALIZ.	FINANCIEROS	GASTOS NO OPERATIVOS	30/09/2014	30/09/2013
Remuneraciones de Administradores, Directores, Síndicos y Consejo de Vigilancia.	3.409.790.735	549.282.915	0	0	3.959.073.650	3.591.785.613
Salarios, Sueldos y Jornales.	6.908.812.042	37.476.671.462	0	0	44.385.483.504	38.995.900.598
Contribuciones sociales.	1.052.611.982	5.727.207.324	0	0	6.779.819.306	5.970.371.583
Regalías y honorarios por servicios técnicos.	1.855.940.451	1.541.353.351	0	0	3.398.293.802	3.156.544.566
Gastos de publicidad y propaganda.	68.181.817	4.409.221.946	0	0	4.477.403.763	5.195.780.910
Gastos de Ventas de mercaderías.	0	2.186.861.004	0	0	2.186.861.004	1.849.751.784
Comisiones Pagadas.	0	0	0	0	0	1.865.130
Mantenimientos y Reparaciones.	1.311.140.067	2.984.676.481	0	0	4.295.816.548	3.060.422.573
Servicios básicos.	410.875.810	1.480.796.089	0	0	1.891.671.899	1.689.634.740
Impuestos, tasas y contribuciones.	1.242.664.393	1.018.063.887	0	0	2.260.728.280	2.094.965.159
Intereses Financieros y por Bonos.	0	0	13.199.664.669	0	13.199.664.669	16.574.040.119
Amortización de Bienes de Uso.	3.810.962.482	2.960.109.014	0	0	6.771.071.496	5.739.033.773
Gastos de viaje y representación.	1.082.092.866	1.331.168.423	0	0	2.413.261.289	2.433.957.209
Gastos rodados	142.041.412	3.878.818.136	0	0	4.020.859.548	3.458.121.745
Créditos Incobrables.	0	11.024.176.965	0	0	11.024.176.965	9.259.328.432
Otros gastos.	17.156.588.752	16.160.689.305	8.030.881.330	289.685.887	41.637.845.274	30.333.021.597
TOTALES 30/09/2014	38.451.702.809	92.730.096.302	21.230.545.999	289.685.887	152.702.030.997	0
TOTALES 30/09/2013	28.933.829.211	80.538.576.897	23.733.139.023	198.980.400	0	133.404.525.531

Léase las notas y anexos que se acompañan forman parte integrante de estos Estados Financieros.



[Signature]
 Randy Esau
 Síndico

[Signature]
 Eduard Rempel
 Presidente

[Signature]
 Consaudit (*)
 Registro CMR nº 20

28 OCT 2014

R. U. C. 1.533.164-4
 Pat. Mun. Nº 010-0026963
 (*) Firmado a los efectos de su identificación con nuestro informe

BALANCE GENERAL AL 30 DE SETIEMBRE DE 2014 Y 2013





DATOS ESTADÍSTICOS

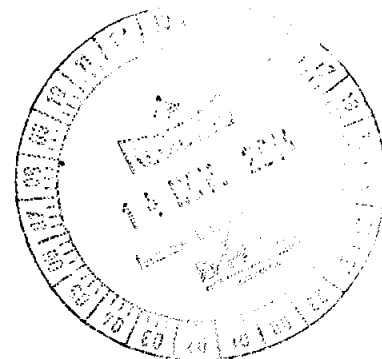
(Expresado en Guaraníes)

ANEXO I

INDICADORES OPERATIVOS	ACUMULADO AL FIN DEL PERIODO	
	30/09/2014	30/09/2013
Volumen de Ventas Netas (en miles de Guaraníes)	390.360.272	347.295.993
Cantidad de Empleados y Obreros	1.402	1.441
Consumo de Energía (en miles Guaraníes)	920.225	869.095
Cantidad de Sucursales	129	130
Otros (Depósitos y Casa Central)	20	19

Léase las notas y anexos que se acompañan forman parte integrante de estos Estados Financieros.

 Teresa Rodríguez Contadora R.U.C. 1.533.164-4 Pat. Mur. N° 010-0026963	 Consult (*) Registro CNV N° 20	 Randy Esau Síndico	 Eduard Rempel Presidente
(*) Firmado a los efectos de su identificación con nuestro Informe 28 OCT 2014			



BALANCE GENERAL AL 30 DE SETIEMBRE DE 2014 Y 2013

INDICES ECONOMICOS - FINANCIEROS

(Expresado en Guaraníes)

ANEXO J





INDICADORES OPERATIVOS	ACUMULADO AL FIN DEL PERIODO	
	30/09/2014	30/09/2013
LIQUIDEZ (1)	3,26	2,86
ENDEUDAMIENTO (2)	0,49	0,68
RENTABILIDAD (3)	10,90	12,01


(1) $\frac{\text{Activo Corriente}}{\text{Pasivo Corriente}}$

(2) $\frac{\text{Total del Pasivo}}{\text{Patrimonio Neto}}$

(3) $\frac{\text{Resultado antes del Impuesto. a la Renta}}{\text{Patrimonio Neto}} \times 100$
Excluido el Resultado del Ejercicio.

Léase las notas y anexos que acompañan estos Estados Financieros.

 Teresa Rodríguez Contadora R.U.C. 1.533.164-4 Pat. Mun. N° 010-0026963	 Conaudit (*) Registro CNV N° 20	 Randy Esau Síndico	 Eduard Rempel Presidente
(*) Firmado a los efectos de su identificación con nuestro Informe		28 OCT 2014	



INFORME DEL SÍNDICO

Señores
ACCIONISTAS DE LA FIRMA
INVERFIN S.A.E.C.A
Presente

En mi carácter de Síndico Titular de INVERFIN S.A.E.C.A., informo a Uds., que de acuerdo a lo dispuesto en el Art. 1.124 inc. e) del Código Civil, el Directorio ha presentado para mi dictamen el Balance General, el Cuadro de Resultados y demás anexos, de acuerdo a la Resolución N° 94/94 de la Comisión Nacional de Valores, correspondientes a los meses de Enero a Setiembre de 2014.

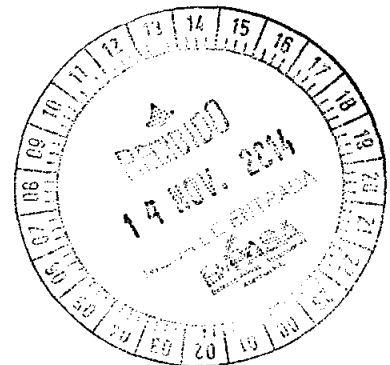
Del examen practicado, he verificado que los mismos se ajustan a las constancias y asientos de los libros de contabilidad y demás documentos justificativos.

Asimismo, dejo constancia que el Directorio durante los meses mencionados ha cumplido su gestión en un todo, de acuerdo a las disposiciones legales y estatutarias.

Asunción, 06 de noviembre de 2014



Randy Esau
Síndico




ACTA DE DIRECTORIO N° 374


En la ciudad de Asunción, Capital de la República del Paraguay, a los siete días del mes de noviembre del año 2014, siendo las 16:00 horas, se reúnen en el local social, sito en la Avda. Artigas N° 3968, los miembros del Directorio de la firma **INVERFIN S.A.E.C.A.**, estando presentes los siguientes Directores Titulares: Sr. Eduard Rempel, el Sr. Mario Weichselberger y el Sr. Ricardo Janzen a fin de tratar el único punto del Día:

APROBACION DEL INFORME DEL TERCER TRIMESTRE PARA LA COMISIÓN NACIONAL DE VALORES.

Abierto el acto, luego de ser comprobada la existencia del quórum hace uso de la palabra el Sr. Eduard Rempel, quien manifiesta que con anterioridad se les ha hecho llegar a los Directores el Informe del tercer Trimestre correspondiente al año 2014, que debe ser presentado a la Comisión Nacional de Valores en la brevedad. Luego de estudiado dicho documento se resuelve por unanimidad la aprobación de este informe y su remisión a la Comisión Nacional de Valores. No habiendo otro punto que tratar, se levanta la sesión siendo las 16:30 horas, y firmando los presentes.



Eduard Rempel
Presidente



Mario Weichselberger
Vicepresidente



Ricardo Janzen
Director Titular

