





INVERFIN S.A.E.C.A.
RUC 80013840 - 6
BALANCE GENERAL AL 31 DE MARZO DE 2015
Comparativo con cifras del mismo periodo anterior
(Expresado en guaraníes)



ACTIVO	31/03/2015	31/03/2014
Activo Circulante		
Disponibilidades (Nota 4)	6.729.100.568	4.631.666.005
Créditos (Nota 5)	387.488.876.152	348.719.327.729
Otros Créditos (Nota 6)	2.168.876.520	4.308.065.470
Bienes de Cambio (Nota 7)	184.545.980.253	216.409.469.895
Gastos Pagados por Adelantado (Nota 8)	4.257.328.779	3.959.127.106
Inversiones (Nota 9)	0	80.000.000
	<u>585.190.162.272</u>	<u>578.107.656.205</u>
Activo No Circulante		
Créditos (Nota 5)	56.164.881.159	40.089.771.139
Otros Créditos (Nota 6)	676.852.455	1.239.484.460
Bienes de Uso (Anexo A)	93.893.254.643	88.012.090.406
Gastos Pagados por Adelantado (Nota 8)	940.811.229	1.030.936.819
Intangibles (Anexo B)	2.238.611.719	3.032.081.687
Inversiones (Nota 9)	4.025.096.576	4.312.776.661
Cargos Diferidos (Nota 10)	17.717.167.955	24.159.774.479
	<u>175.656.675.736</u>	<u>161.876.915.651</u>
TOTAL ACTIVO	<u>760.846.838.008</u>	<u>739.984.571.856</u>
PASIVO Y PATRIMONIO NETO		
Pasivo		
Pasivo Circulante		
Deudas Comerciales (Nota 11)	31.474.437.908	14.800.950.017
Deudas Bancarias (Nota 12)	84.723.149.402	109.498.706.911
Deudas Bursátiles (Nota 13)	7.564.612.460	21.885.383.046
Deudas Fiscales (Nota 14)	7.836.965.600	3.822.764.561
Deudas Sociales (Nota 15)	15.000.000.000	20.000.000.000
Otros Pasivos (Nota 16)	10.806.164.820	18.507.337.029
Gastos Acumulados (Nota 17)	4.214.963.993	3.953.064.385
Previsiones (Nota 18)	3.072.117.696	2.540.201.416
	<u>164.692.411.879</u>	<u>195.008.407.365</u>
Pasivo No Circulante		
Deudas Bancarias (Nota 12)	22.012.070.216	26.608.318.019
Deudas Bursátiles (Nota 13)	15.438.092.111	22.839.749.973
Otros Pasivos (Nota 16)	26.200.000.000	35.800.000.000
	<u>63.650.162.327</u>	<u>85.248.067.992</u>
TOTAL PASIVO	<u>228.342.574.206</u>	<u>280.256.475.357</u>
Patrimonio Neto		
Patrimonio Neto (ver cuadro)	532.504.263.802	459.728.096.500
TOTAL PATRIMONIO NETO	<u>532.504.263.802</u>	<u>459.728.096.500</u>
TOTAL PASIVO Y PATRIMONIO NETO	<u>760.846.838.008</u>	<u>739.984.571.857</u>

Léase las notas y los anexos que acompañan a estos Estados Financieros

 Larissa Hyg de Belmont Contadora R.U.C. 1.047.470-6 Pat. Mun. Nº 010-0040416	 Conaudit (*) Registro CNV Nº 20	 Randy Esau Síndico	 Eduard Rempel Presidente
--	---	---	--

(*) Firmado a los efectos de su identificación con nuestro Informe

06 MAY 2015



INVERFIN S. A. E. C. A.
RUC 80013840 - 6
ESTADO DE RESULTADO AL 31 DE MARZO DE 2015

Comparativo con cifras del mismo periodo anterior
(Expresado en guaraníes)

	Ejercicio Finalizado al	
	31/03/2015	31/03/2014
Ventas Netas	159.494.849.470	127.010.379.452
Costo de las Mercaderías Vendidas (Anexo F)	(81.928.377.284)	(67.835.373.898)
Margen Bruto	77.566.472.186	59.175.005.554
Otros Ingresos	4.192.693.504	3.813.395.178
Gastos de Comercialización (Anexo H)	(33.435.048.542)	(28.950.900.712)
Gastos de Administración (Anexo H)	(15.507.040.042)	(12.443.363.144)
Gastos Financieros (Anexo H)	(6.164.062.412)	(7.715.915.523)
Ingresos Financieros	844.842.075	1.366.890.484
Ganancia Ordinaria	27.497.856.769	15.245.111.837
Ingresos Extraordinarios	66.443.992	110.497.273
Gastos Extraordinarios (Anexo H)	(93.484.275)	(158.886.616)
Resultado antes del Impuesto a la Renta	27.470.816.486	15.196.722.494
Impuesto a la Renta	(2.641.260.584)	(1.301.672.786)
Ganancia del periodo	24.829.555.902	13.895.049.708

Léase las notas y anexos que acompañan estos Estados Financieros

 Larissa Hug de Belmont Contadora R.U.C. 1.047.470-6 Pat. Mun. N° 010-0040416	 Conaudit (*) Registro CNV N° 20	 Randy Esau Síndico	 Eduard Rempel Presidente
(*) Firmado a los efectos de su identificación con nuestro Informe		06 MAY 2015	

INVERFIN S.A.E.C.A.
RUC 80013840 - 6
ESTADO DE EVOLUCIÓN DEL PATRIMONIO NETO
POR EL PERIODO CERRADO AL 31 DE MARZO DE 2015
Comparativo con cifras del periodo a la misma fecha del año anterior
(Expresado en Guaraníes)

RUBROS	EJERCICIO FINALIZADO AL:						31/03/2015	31/03/2014
	CAPITAL SOCIAL	PRIMA DE EMISION	PRIMA DE EMISION POR FUSION	RESERVAS		RESULTADOS		PATRIMONIO NETO
				REVALUO	LEGAL	ACUMULADOS	DEL EJERCICIO	
Saldo al inicio del periodo	152.000.000.000	13.000.000	55.541.315.487	5.116.129.632	26.091.873.389	210.873.651.632	88.038.206.214	465.831.110.510
* Según Estados Financieros del ejercicio anterior	-	-	-	-	-	-	-	-
* Movimientos Subsecuentes	-	-	-	-	-	-	-	-
Integración de acciones ordinarias	-	-	-	-	-	-	-	-
Fusion por Absorcion	-	-	-	-	-	-	-	-
Integración por Fusión	-	-	-	-	-	-	-	-
Clase votos valor nominal	-	-	-	-	-	-	-	-
Capitalización de Utilidades	-	-	-	-	-	-	-	-
Capitalización del revalúo	-	-	-	-	-	-	-	-
Capitalización de compromisos de aportes	-	-	-	-	-	-	-	-
Distribución de resultados	-	-	-	-	-	-	-	-
* Capitalización de Utilidad	-	-	-	-	4.308.126.611	(4.308.126.611)	-	(20.000.000.000)
* Reserva Legal	-	-	-	-	-	-	-	-
* Reserva Facultativa	-	-	-	-	-	-	-	-
* Pago Dividendos	-	-	-	-	-	-	-	-
* Dividendos a Pagar	-	-	-	-	-	-	-	-
* Transferencias	-	-	-	531.546	-	(30.000.000.000)	(88.038.206.214)	531.546
Revalúo	-	-	-	-	-	-	-	1.936.282
Ganancia del periodo	-	-	-	-	-	-	-	24.829.555.902
(menos) Provisión para Reserva Legal	-	-	-	-	-	-	-	-
Saldo al 31/03/2015	152.000.000.000	13.000.000	55.541.315.487	5.116.661.178	30.400.000.000	264.603.731.235	24.829.555.902	532.504.263.802
Saldo al 31/03/2014	152.000.000.000	13.000.000	55.541.315.487	1.313.206.284	26.091.873.389	210.873.651.632	13.895.049.708	459.728.096.500

Léase las notas y anexos que se acompañan forman parte integrante de estos Estados Financieros


[Signature]
Larissa Hugle Balmont
Contadora
R.U.C. 1.047.470-6
Pat. Mun. Nº 010-0040415

[Signature]
Eduard Rempel
Presidente

[Signature]
Randy Esau
Sindico

06 MAY 2015

(*) Firmado a los efectos de su identificación con nuestro Informe









ESTADO DE FLUJO DE EFECTIVO

MÉTODO INDIRECTO

Por el periodo comprendido entre el 01 de Enero al 31 de Marzo de 2015
Comparativo con cifras del periodo a la misma fecha del año anterior
(Expresado en Guaraníes)

	<u>31/03/2015</u>	<u>31/03/2014</u>
FLUJO DE EFECTIVO POR ACTIVIDADES DE OPERACIÓN		
Resultado de las operaciones antes de cambios en el capital de trabajo	37.631.803.767	25.826.928.148
(Aumento) de Créditos	(7.595.635.415)	12.976.585.634
(Aumento) de Bienes de Cambio	(1.046.584.613)	12.855.549.593
(Aumento) de Otros Créditos	(663.361.027)	(1.054.863.286)
Necesidades Operativas	(9.305.581.055)	24.777.271.941
(Aumento) de Proveedores	22.762.339.498	(14.184.719.582)
(Aumento) de Otros Impuestos	(2.297.588.385)	(1.869.263.242)
(Disminución) de Otros Pasivos	(459.488.975)	(874.161.809)
Fuentes Operativas	20.005.262.138	(16.928.144.633)
Variación en el capital de trabajo	10.699.681.083	7.849.127.308
Interes Cobrado	1.388.113.560	1.136.366.089
Impuesto a la Renta	-	(1.072.080.575)
Efectivo neto proporcionado (aplicado) por las actividades de operación	49.719.598.410	33.740.340.970
FLUJO DE EFECTIVO POR ACTIVIDADES DE INVERSIÓN		
Variación de Activos Fijos	(4.804.756.879)	(3.021.350.177)
Variación de Activos Intangibles	(67.528.215)	(27.344.952)
Efectivo neto proporcionado (aplicado) por las actividades de inversión	(4.872.285.094)	(3.048.695.129)
FLUJO DE EFECTIVO POR ACTIVIDADES DE FINANCIACIÓN		
Variación de otras Deudas	(3.181.227.801)	(3.121.871.238)
Variación de Deudas Bancarias	(24.930.986.559)	(24.543.666.832)
Variación de Bonos	72.288.000	(904.502.000)
Producto del pago de dividendos	(15.000.000.000)	-
Intereses Pagados	(2.976.246.764)	(4.826.211.335)
Efectivo neto proporcionado (aplicado) por las actividades de financiación	(46.016.173.124)	(33.396.251.405)
Variación neta del Efectivo	(1.168.859.808)	(2.704.605.564)
Más: Efectivo al inicio del periodo	7.897.960.376	7.336.271.569
Efectivo al cierre del trimestre	6.729.100.568	4.631.666.005

 Larissa Jug de Belmont Contadora R.U.C. 1.047.470-6 Pat. Mun. Nº 010-0040416	 Conaudit (*) Registro CNV Nº 20	 Randy Esau Síndico	 Eduard Rempel Presidente
---	--	--	---

06 MAY 2015

(*) Firmado a los efectos de su identificación con nuestro Informe

BALANCE GENERAL AL 31 DE MARZO DE 2015 Y 2014

BIENES DE USO

(Expresado en Guaraníes)

ANEXO A

CUENTAS	VALORES DE ORIGEN					DEPRECIACIONES					NETO RESULTANTE	
	AL INICIO DEL EJERCICIO	ALTAS Y TRANS. DEL EJERCICIO	BAJAS DEL EJERCICIO	REVALUO DEL EJERCICIO	AL CIERRE DEL EJERCICIO	ACUM. AL INICIO DEL EJERCICIO	A.V UTIL	ALTAS DEL EJERCICIO	BAJAS DEL EJERCICIO	REVALUO DEL EJERCICIO		ACUM. AL CIERRE DEL EJERCICIO
Inmuebles	27.689.852.791	3.711.782.695	(410.885.143)	-	30.990.750.343	-	-	-	-	-	-	30.990.750.343
Edificios	43.142.980.824	-	-	-	43.142.980.824	-	40	(284.578.245)	-	-	(4.621.390.637)	38.521.590.187
Mejoras en Predio Ajeno	5.642.588.114	-	(35.040.623)	375.435	5.607.922.926	-	5	(195.035.452)	15.768.280	(156.431)	(4.412.151.323)	1.195.771.603
Mejoras en Local Propio	4.215.356.935	-	-	-	4.215.356.935	-	40	(27.756.477)	-	-	(420.974.083)	3.794.382.852
Rodados	9.743.910.304	100.820.150	(402.931.927)	7.116.544	9.448.915.071	-	5	(437.389.421)	356.310.085	(3.857.503)	(4.931.141.916)	4.517.773.155
Muebles y Equipos	9.920.228.303	141.865.953	(806.814)	37.041	10.061.324.483	-	10	(282.515.927)	806.814	(37.041)	(3.727.910.305)	6.333.414.178
Equipos de Informática	8.850.923.718	214.769.865	(9.601.371)	76.367	9.056.168.579	-	4	(406.517.389)	4.072.622	(10.310)	(6.353.045.739)	2.703.122.840
Equipos de Oficina	3.597.714.987	58.550.987	-	-	3.656.265.974	-	5	(150.515.595)	-	-	(2.428.396.731)	1.227.869.243
Maquinarias	1.435.510.670	-	-	-	1.435.510.670	-	10	(35.778.969)	-	-	(955.202.901)	480.307.769
Herramientas	836.648.114	-	-	-	836.648.114	-	5	(22.232.505)	-	-	(713.153.578)	123.494.536
Instalaciones	6.907.510.506	19.259.093	-	-	6.926.769.599	-	5	(294.261.070)	-	-	(4.639.833.640)	2.286.935.959
Otros Bienes	690.488.735	5.055.549	-	-	695.544.284	-	5	(32.405.503)	-	-	(331.853.372)	363.690.912
Obras en ejecución	48.194.991	1.051.989.491	-	-	1.100.184.482	-	-	-	-	-	-	1.100.184.482
Bienes de Uso a Integrar	216.710.295	71.186.288	(33.929.999)	-	253.966.584	-	-	-	-	-	-	253.966.584
TOTALES 31/03/2015	127.938.619.287	5.375.280.071	(893.195.877)	7.605.387	127.428.308.867	(31.738.964.188)		(2.168.986.553)	376.957.801	(4.061.285)	(33.535.054.225)	93.893.254.643
TOTALES 31/03/2014	110.949.800.235	3.266.271.909	(921.714.073)	1.936.282	113.296.294.353	(23.825.833.235)		(2.182.891.375)	724.520.663	-	(25.284.203.947)	88.012.090.406

Léase las notas y anexos que acompañan forman parte integrante de estos Estados Financieros.


[Firma]
Larissa Ruiz de Belmont
Contadora
R.U.C. 1.047.470-6
Pat. Min. Nº 010-0040416

[Firma]
Randy Esau
Síndico

[Firma]
Eduard Rempel
Presidente

06 MAY 2015

(*) Firmado a los efectos de su identificación con nuestro Informe



BALANCE GENERAL AL 31 DE MARZO DE 2015 Y 2014


ACTIVOS INTANGIBLES

(Expresado en Guaraníes)


ANEXO B

CUENTAS	VALORES DE ORIGEN			AMORTIZACIONES			NETO RESULTANTE		
	AL INICIO DEL PERIODO	AUMENTO	DISMINUCION	AL CIERRE DEL PERIODO	ACUMULADAS AL INICIO PERIOD.	ALTAS DEL PERIODO		BAJAS DEL PERIODO	ACUM.AL CIERRE DEL PERIODO
Sistema Informático	1.069.905.440	20.579.847	-	1.090.485.287	(933.560.078)	(22.653.809)	-	(956.213.887)	134.271.400
Amp. Software Informático	933.851.752	-	-	933.851.752	(933.851.752)	-	-	(933.851.752)	-
Marcas y Patentes	125.000.000	-	-	125.000.000	(55.208.333)	(7.812.501)	-	(63.020.834)	61.979.166
Licencias y Software	4.669.232.727	46.948.368	-	4.716.181.095	(2.526.355.491)	(237.727.212)	-	(2.764.082.703)	1.952.098.392
Llave de Negocio	432.121.250	-	-	432.121.250	(314.850.911)	(27.007.578)	-	(341.858.489)	90.262.761
TOTALES 31/03/2015	7.230.111.169	67.528.215	-	7.297.639.384	(4.763.826.565)	(295.201.100)	-	(5.059.027.665)	2.238.611.719
TOTALES 31/03/2014	6.914.047.317	27.344.952	-	6.941.392.269	(3.610.214.066)	(299.096.516)	-	(3.909.310.582)	3.032.081.687


Léase las notas y anexos que acompañan forman parte integrante de estos Estados Financieros.




Larissa Hug de Bejmont
 Contadora
 R.U.C. 1.047.470-6
 Pat. Mun. Nº 010-0040416



Randy Esau
 Síndico



Eduard Rempel
 Presidente



06 MAY 2015
 (*) Firmado a los efectos de su identificación con nuestro informe


BALANCE GENERAL AL 31 DE MARZO DE 2015 Y 2014
INVERSIONES, ACCIONES, DEBENTURES Y OTROS TITULOS EMITIDOS EN SERIE
PARTICIPACION EN OTRAS SOCIEDADES


(Expresado en Guaraníes)


ANEXO C

DENOMINACION Y CARACTERISTICA DE LOS VALORES EMISOR	CLASE	VALOR NOMINAL UNITARIO	CANTIDAD	VALOR NOMINAL TOTAL	VALOR PATRIMONIAL PROPORC.	VALOR DE LIBROS	VALOR DE COTIZACION	% DE PARTICIPAC.	ACTIVIDAD PRINCIPAL	INFORMACION SOBRE EL EMISOR		PATRIM.NETO
										CAPITAL SUSCRITO E INTEGRADO	RESULTADO	
Codipsa	Ord.	100.000	26.343	2.634.300.000	3.091.781.273	3.359.985.000	117.366	4,65	Elaboración y Comercia- lización de almídon de mandioca	56.679.500.000	1.351.930.199	66.522.649.902
TOTALES 31/03/2015				2.634.300.000		3.359.985.000						
TOTALES 31/03/2014				2.634.300.000		3.359.985.000						
INVERSIONES PERMANENTES				0	0	0	0	0		0	0	0
TOTALES 31/03/2015				0	0	0	0	0		0	0	0
TOTALES 31/03/2014				0	0	0	0	0		0	0	0

Léase las notas y anexos que acompañan a estos Estados Financieros


 Eduard Rempel
 Presidente


 Randy Esau
 Síndico


 Consaluit (*)
 Registro CNV 20/06/20


 Larissa Hüb de Belmont
 Contadora
 R.U.C. 1.047.470-6
 Pat. Mun. N° 010-0040415

(*) Firmado a los efectos de su identificación con nuestro Informe **06 MAY 2015**



BALANCE GENERAL AL 31 DE MARZO DE 2015 Y 2014


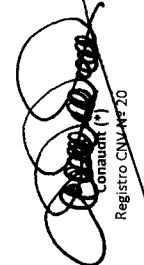


OTRAS INVERSIONES

(Expresado en Guaraníes)

ANEXO D

CUENTAS	VALOR DE COSTO	AMORTIZACIÓN	VALOR DE COTIZACIÓN	VALOR	VALOR REGISTRADO 31/03/2015	VALOR REGISTRADO 31/03/2014
INVERSIONES CORRIENTES CDA - Banco Familiar	0	0	0	0	0	80.000.000
SUBTOTAL	0	0	0	0	0	80.000.000
INVERSIONES NO CORRIENTES (DETALLAR)	0	0	0	0	0	0
SUBTOTAL	0	0	0	0	0	0
TOTALES DEL PERIODO	0	0	0	0	0	80.000.000

Léase las notas y anexos que acompañan forman parte integrante de estos Estados Financieros.

 Layssa Hug de Belmont Contadora R.U.C. 1.047.470-6 Pat. Mun. Nº 010-0040416	 Conaunt (*) Registro CMU Nº 20	 Randy Esau Síndico	 Eduard Rempel Presidente
--	--	--	---

06 MAY 2015

(*) Firmado a los efectos de su identificación con nuestro Informe



BALANCE GENERAL AL 31 DE MARZO DE 2015 Y 2014


PREVISIONES

(Expresado en Guaraníes)


ANEXO E

RUBROS	SALDOS AL INICIO DEL PERIODO	AUMENTOS	DISMINUCIONES	SALDOS AL 31/03/2015	SALDOS AL 31/03/2014
DEDUCIDAS DEL ACTIVO					
Para Cuentas Incobrables	47.261.570.500	4.552.698.776	(3.497.525.908)	48.316.743.368	41.875.384.558
Sobre Mercaderías	556.157.704	750.000.000	(205.667.230)	1.100.490.474	635.251.932
TOTAL	47.817.728.204	5.302.698.776	(3.703.193.138)	49.417.233.842	42.510.636.490
INCLUIDAS EN EL PASIVO					
Fluctuaciones Cambiarias	-	3.189.957.335	(117.839.639)	3.072.117.696	2.540.201.415
TOTAL	-	3.189.957.335	(117.839.639)	3.072.117.696	2.540.201.415


Léase las notas y anexos que acompañan forma parte integrante de estos Estados Financieros.



Larissa Hig de Belmont
Contadora
R.U.C. 1.047.470-6
Pat. Mhun. Nº 010-0040416



Randy Esau
Sindico



Eduard Rempel
Presidente

06 MAY 2015

(*) Firmado a los efectos de su identificación con nuestro Informe



BALANCE GENERAL AL 31 DE MARZO DE 2015 Y 2014
COSTO DE MERCADERIAS O PRODUCTOS VENDIDOS O SERVICIOS PRESTADOS
(Expresado en Guaraníes)

ANEXO F

DETALLE	PERIODO AL 31/03/2015		PERIODO AL 31/03/2014	
I. COSTO DE MERCADERIAS O PRODUCTOS VENDIDOS				
Existencias al Comienzo del Período		184.055.553.344		229.600.271.420
Mercaderías de reventa	184.055.553.344		229.600.271.420	
Compras y Costos de Producción del Período		83.342.410.073		55.279.824.305
Compras	83.342.410.073		55.279.824.305	
Existencia al cierre del período		(185.469.586.133)		(217.044.721.827)
Mercaderías	(116.594.434.241)		(167.874.836.745)	
Materia Prima e Insumos	(6.512.554.547)		(7.658.807.949)	
Productos en Proceso	(352.426.107)		(723.793.048)	
Importación en Curso	(62.010.171.238)		(40.787.284.085)	
II. COSTO DE SERVICIOS PRESTADOS				
COSTO DE MERCADERIAS O PRODUCTOS VENDIDOS Y SERVICIOS PRESTADOS		81.928.377.284		67.835.373.898

Léase las notas y anexos que acompañan forman parte integrante de estos Estados Financieros.


Lafissa Hug de Belmont
Contadora
R.U.C. 1.047.470-6
Pat. Mun. Nº 010-0040416


Eduard Rempel
Presidente

Randy Esau
Síndico

06 MAY 2015

(*) Firmado a los efectos de su identificación con nuestro Informe










BALANCE GENERAL AL 31 DE MARZO DE 2015 Y 2014
ACTIVOS Y PASIVOS EN MONEDA EXTRANJERA
 (Expresado en Guaraníes)

DETALLE	CLASE	MONEDA EXTRANJERA		MONEDA LOCAL	
		MONTO	CAMBIO VIGENTE	AL 31/03/2015	AL 31/03/2014
ACTIVO					
ACTIVOS CORRIENTES					
Bancos					
Banco Itau S.A. Cta. Cte.	USD	11.826,46	4.794,75	56.704.919	73.796.282
Banco Continental S.A.E.C.A. Cta. Cte.	USD	3.629,67	4.794,75	17.403.360	26.080.263
Banco Sudameris S.A.E.C.A. Cta. Cte.	USD	2.842,19	4.794,75	13.627.591	24.124.376
Banco Regional S.A.E.C.A. Cta. Cte.	USD	30.576,03	4.794,75	146.604.420	35.664.857
Citibank N.A. Cta. Cte.	USD	3.108,38	4.794,75	14.903.905	21.985.055
Banco GNB Caja de Ahorro	USD	50.026,03	4.794,75	239.862.307	206.729.303
BBVA Banco Cta. Cte.	USD	5.993,54	4.794,75	28.737.526	149.055.120
Créditos					
Deudores por Venta	USD	8.264,94	4.794,75	39.628.321	33.944.810
Anticipo a Proveedores	USD	55.297,26	4.794,75	265.136.537	-
Cheques de Cobro Diferido	USD	248.638,00	4.794,75	1.192.157.051	1.014.108.195
Bienes de Cambio					
Importaciones en Curso	USD	12.832.967,27	-	61.591.115.943	38.966.098.196
SUBTOTALES	USD	13.253.169,77		63.605.881.880	40.551.586.457
ACTIVOS NO CORRIENTES					
Otros Créditos					
Garantía de Alquiler	USD	50.467,40	4.794,75	241.978.566	221.714.628
SUBTOTALES	USD	50.467,40		241.978.566	221.714.628
TOTAL ACTIVO	USD	13.303.637,17		63.847.860.446	40.773.301.085
PASIVO					
PASIVO CORRIENTE					
Deudas Comerciales					
Proveedores	USD	4.787.917,62	4.802,80	22.995.410.745	9.089.684.090
Cheques Diferidos	USD	970.199,39	4.802,80	4.659.673.630	3.457.779.268
Deudas Bancarias					
Banco Regional S.A.E.C.A. Carta de Crédito	USD	3.726.203,00	4.802,80	17.896.207.768	-
BBVA Banco- Carta de Crédito	USD	-	4.802,80	-	12.568.364.727
Otras Deudas					
Cuentas Varias a Pagar	USD	409.796,34	4.802,80	-	1.419.629.013
Gastos Acumulados					
Intereses a Pagar Bonos USD	USD	40.500,00	4.802,80	194.513.400	179.543.419
Intereses a Devengar Bonos USD	USD	(40.610,96)	4.802,80	(195.046.319)	(180.036.675)
SUBTOTALES	USD	9.484.209,05		45.550.759.224	25.115.334.829
PASIVO NO CORRIENTE					
Otras Deudas					
Emisión de Bonos	USD	450.000,00	4.802,80	2.161.260.000	2.000.407.500
Gastos Acumulados					
Intereses a Pagar Bonos USD	USD	9.986,30	4.802,80	47.962.202	224.429.274
Intereses a Devengar Bonos USD	USD	(3.994,52)	4.802,80	(19.184.880)	(198.286.971)
SUBTOTALES	USD	455.991,78		2.190.037.322	2.026.549.803
TOTAL PASIVO	USD	9.940.200,83		47.740.796.546	27.141.884.632

Léase las notas y anexos que acompañan forma parte integrante de estos Estados Financieros.




 Larissa Hug de Belmont Contadora R.U.C. 1.047.470-6 Pat. Mun. N° 010-0040416	 Conaudit (*) Registro CNV N° 20	 Randy Esau Síndico	 Eduard Rempel Presidente
(*) Firmado a los efectos de su identificación con nuestro Informe			
06 MAY 2015			




BALANCE GENERAL AL 31 DE MARZO DE 2015 Y 2014
INFORMACION REQUERIDA SOBRE COSTOS Y GASTOS
 (Expresado en Guaraníes)

RUBROS	GASTOS DE				TOTAL	
	ADMINISTRAC.	COMERCIALIZ.	FINANCIEROS	GASTOS NO OPERATIVOS	31/03/2015	31/03/2014
Remuneraciones de Administradores, Directores, Síndicos y Consejo de Vigilancia.	1.743.217.089	257.932.918	0	0	2.001.150.007	1.192.034.409
Salarios, Sueldos y Jornales.	2.192.376.105	13.164.629.142	0	0	15.357.005.247	14.327.984.011
Contribuciones sociales.	333.358.246	2.011.435.409	0	0	2.344.793.655	2.190.937.493
Regalías y honorarios por servicios técnicos.	830.137.098	479.212.033	0	0	1.309.349.131	1.361.438.059
Gastos de publicidad y propaganda.	22.727.273	1.112.678.557	0	0	1.135.405.830	849.656.162
Gastos de Ventas de mercaderías.	0	580.391.419	0	0	580.391.419	741.742.082
Mantenimientos y Reparaciones.	510.078.096	1.217.709.618	0	0	1.727.787.714	1.420.773.795
Servicios básicos.	109.687.650	512.960.825	0	0	622.648.475	535.542.761
Impuestos, tasas y contribuciones.	354.903.653	347.343.558	0	0	702.247.211	958.980.534
Intereses Financieros y por Bonos.	0	0	2.873.350.644	0	2.873.350.644	5.095.366.616
Amortización de Bienes de Uso.	1.262.358.345	998.642.541	0	0	2.261.000.886	2.235.953.514
Gastos de viaje y representación.	381.569.218	512.384.047	0	0	893.953.265	723.021.752
Gastos rodados	57.962.208	1.390.991.525	0	0	1.448.953.733	1.239.702.370
Créditos Incobrables.	0	4.552.698.776	0	0	4.552.698.776	3.508.274.889
Otros gastos.	7.708.665.061	6.296.038.174	3.290.711.768	93.484.275	17.388.899.278	12.887.657.548
TOTALES 31/03/2015	15.507.040.042	33.435.048.542	6.164.062.412	93.484.275	55.199.635.271	0
TOTALES 31/03/2014	12.443.363.144	28.950.900.712	7.715.915.523	158.886.616	0	49.269.065.995

Léase las notas y anexos que se acompañan forman parte integrante de estos Estados Financieros.

		
Larissa Hug of Belmont Codadora R.U.C. 1.047.470-6 Pat. Mun. N° 010-0040416	Randy Esau Síndico	Eduard Rempel Presidente


 Registración N° 20
 (*) Firmado a los efectos de su identificación con nuestro Informe

BALANCE GENERAL AL 31 DE MARZO DE 2015 Y 2014




DATOS ESTADÍSTICOS


(Expresado en Guaraníes)

ANEXO I

INDICADORES OPERATIVOS	ACUMULADO AL FIN DEL PERIODO	
	31/03/2015	31/03/2014
Volumen de Ventas Netas (en miles de Guaraníes)	159.494.849	127.010.379
Cantidad de Empleados y Obreros	1.411	1.494
Consumo de Energía (en miles Guaraníes)	273.251	263.661
Cantidad de Sucursales	129	131
Otros (Depósitos y Casa Central)	20	22

Léase las notas y anexos que se acompañan forman parte integrante de estos Estados Financieros.

 Larissa Hug de Belmont Contadora R.U.C. 1.047.470-6 Pat. Mun. Nº 010-0040416	 Randy Esau Síndico	 Eduard Rempel Presidente
(*) Firmado a los efectos de su identificación con nuestro Informe		
06 MAY 2015		





BALANCE GENERAL AL 31 DE MARZO DE 2015 Y 2014

INDICES ECONOMICOS - FINANCIEROS

(Expresado en Guaraníes)

ANEXO J





INDICADORES OPERATIVOS	ACUMULADO AL FIN DEL PERIODO	
	31/03/2015	31/03/2014
LIQUIDEZ (1)	3,55	2,96
ENDEUDAMIENTO (2)	0,43	0,61
RENTABILIDAD (3)	5,41	3,41

(1) $\frac{\text{Activo Corriente}}{\text{Pasivo Corriente}}$

(2) $\frac{\text{Total del Pasivo}}{\text{Patrimonio Neto}}$

(3) $\frac{\text{Resultado antes del Impuesto a la Renta}}{\text{Patrimonio Neto Excluido el Resultado del Ejercicio}} \times 100$

Léase las notas y anexos que acompañan estos Estados Financieros.

 Larissa Hug de Belmont Contadora R.U.C. 1.047.470-6 Pat. Mun. N° 010-0040416	 Conaudit (*) Registro CNV N° 20	 Randy Esau Síndico	 Eduard Rempel Presidente
--	---	---	--

06 MAY 2015

(*) Firmado a los efectos de su identificación con nuestro Informe

**NOTAS A LOS ESTADOS FINANCIEROS
CORRESPONDIENTE AL 31 DE MARZO DE 2015**



1. EL ENTE

El 10 de junio de 1980 fue constituida INVERFIN S.R.L., por Escritura Pública N° 217, inscrita en el Registro Público de Comercio el 18 de abril de 1986 bajo el N° 308 y al folio 77 y siguientes, sección contratos. Sus Estatutos Sociales fueron modificados en varias oportunidades.

Por Escritura Pública N° 247 se protocolizó la transformación de INVERFIN S.R.L., a INVERFIN Inversora y Comercial S.A. Emisora de Capital Abierto, inscrita en el Registro Público de Comercio bajo el N° 160 serie A, folio 2456 y siguientes, de fecha 28 de marzo de 1996. Fue aceptada por la Comisión Nacional de Valores como Emisora de Capital Abierto según Resolución N° 190/95.

Por Escritura Pública N° 7 se protocolizó el cambio de la denominación de INVERFIN Inversora y Comercial S.A. Emisora de Capital Abierto, a INVERFIN S.A. Emisora de Capital Abierto, inscrita en el Registro Público de Comercio bajo el N° 22 serie H, folio 211 y siguientes, de fecha 20 de febrero de 2014.

Su objeto principal es dedicarse por su cuenta o por cuenta de terceros o asociada a terceros, tanto en el país como en el extranjero, a toda clase de servicios, así como actividades industriales, agropecuarias, comerciales, inmobiliarias y en general, la Sociedad podrá realizar todos los actos de comercios lícitos.

2. EJERCICIO FISCAL

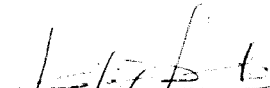



El ejercicio económico y fiscal conforme a la Escritura Pública de Constitución cierra el 31 de diciembre de cada año, por lo tanto los Estados Financieros abarcan el período correspondiente entre el 1 de enero y el 31 de diciembre de cada año civil.

3. PRINCIPALES POLÍTICAS DE CONTABILIDAD

Para la preparación y presentación de los Estados Financieros, la Sociedad adopta las siguientes políticas de Contabilidad.

a) Base de Presentación de los Estados Financieros

Los Estados Financieros que se presentan corresponden al período comprendido entre el 01 de enero de 2015 al 31 de marzo de 2015, comparativos con cifras de igual fecha del período anterior.

 Larissa Hug de Belmont Contadora R.U.C. 1.047.470-6 Pat. Mun. N° 010-0040416	 Conaudit (*) Registro CNV N° 20	 Randy Esau Síndico	 Eduard Rempel Presidente
06 MAY 2015			
(*) Firmado a los efectos de su identificación con nuestro Informe			

**NOTAS A LOS ESTADOS FINANCIEROS
CORRESPONDIENTE AL 31 DE MARZO DE 2015**



b) Moneda de cuenta

Los Estados Financieros han sido preparados sobre la base de la moneda oficial de la República del Paraguay, el Guaraní.

c) Efecto de la inflación sobre los Estados Financieros

Los Estados Financieros han sido preparados en base a cifras históricas y no se reconocen en forma integral los efectos de la inflación en la situación patrimonial y financiera de la entidad al 31 de marzo de 2015 y 2014.

Constituye, sin embargo, un reconocimiento parcial del efecto inflacionario, el Revalúo de los bienes de uso practicado de acuerdo a los procedimientos descritos en punto e), de esta nota, y el ajuste de los tipos de cambio de activos y pasivos en moneda extranjera, tal como se expresa en el punto d), siguiente.

d) Moneda Extranjera

Los activos y pasivos en moneda extranjera fueron valuados a los tipos de cambios vigentes a la fecha de cierre del Balance General. Para el 31 de marzo de 2015 fue establecido el tipo de cambio de Gs. 4794,75 para activos y de Gs. 4802,80 para pasivos por cada dólar estadounidense, de conformidad a las resoluciones de la Sub Secretaría de Estado de Tributación.





e) Valuación de Bienes de Uso

Los bienes de uso se exponen a su costo histórico y revaluados anualmente al cierre de los ejercicios, mediante la aplicación de los coeficientes de revalúo establecidos por el Ministerio de Hacienda.

Las depreciaciones son también corregidas al mismo índice, aplicado a los costos de adquisición y computadas mediante cargos periódicos a resultados, suficientes para recuperar el valor de los activos sobre la base del sistema lineal en los años estimados de vida útil.

f) Reconocimiento de Ingresos y Egresos

Los ingresos y egresos son reconocidos de acuerdo al criterio contable de lo devengado. Bajo tal criterio los efectos de las transacciones y otros eventos son reconocidos cuando ocurren y no cuando el efectivo es recibido o pagado.

 Larissa Hug de Belmont Contadora R.U.C. 1.047.470-6 Pat. Mun. Nº 010-0040416	 Conaudit (*) Registro CNV Nº 20	 Randy Esau Síndico	 Eduard Rempel Presidente
06 MAY 2015			
(*) Firmado a los efectos de su identificación con nuestro Informe			



**NOTAS A LOS ESTADOS FINANCIEROS
CORRESPONDIENTE AL 31 DE MARZO DE 2015**

4. DISPONIBILIDADES





El saldo de este rubro al 31 de marzo 2015 y 2014 está compuesto de la siguiente manera:

Cuenta	Saldo Expresado en Guaraníes al:	
	31/03/2015	31/03/2014
Caja	2.050.320.516	1.926.369.722
Total Caja	2.050.320.516	1.926.369.722
Banco Moneda Nacional	4.160.936.024	2.167.861.026
Banco Moneda Extranjera	517.844.028	537.435.257
Total Banco	4.678.780.052	2.705.296.283
TOTAL DISPONIBILIDADES	6.729.100.568	4.631.666.005

5. CRÉDITOS

Este rubro representa los derechos contra terceros (clientes) por ventas realizadas a crédito en guaraníes y en dólares americanos. El mismo al cierre del periodo al 31 de marzo de 2015 y 2014 se compone de la siguiente manera:

Cuenta	Saldo Expresado en Guaraníes al:	
	31/03/2015	31/03/2014
Corto Plazo		
Deudores por Venta	409.026.570.306	354.926.498.520
Cheques de cobro Diferido	17.221.450.671	22.297.452.311
Cheques Rechazados	1.306.350.075	606.710.364
Cheques Pendientes	997.445.535	698.817.280
Otros Deudores	432.198.501	0
(-) Previsión p/ Cuentas Incobrables	(41.495.138.936)	(29.810.150.746)
Total Corto Plazo	387.488.876.152	348.719.327.729
Largo Plazo		
Deudores por Venta	60.571.914.125	51.520.435.399
Cheques Rechazados en Gestión de Cobro	2.267.963.258	477.925.163
Otros Deudores en Gestión de Cobro	68.798.962	68.798.962
(-) Previsión p/ Cuentas Incobrables	(6.743.795.186)	(11.977.388.385)
Total Largo Plazo	56.164.881.159	40.089.771.139
TOTAL CREDITOS	443.653.757.311	388.809.098.868

 Larissa Hug de Belmont Contadora R.U.C. 1.047.470-6 Pat. Mun. N° 010-0040416	 Conaudit (*) Registro CNV N° 20	 Randy Esau Síndico	 Eduard Rempel Presidente
---	---	--	---

06 MAY 2015

(*) Firmado a los efectos de su identificación con nuestro Informe

**NOTAS A LOS ESTADOS FINANCIEROS
CORRESPONDIENTE AL 31 DE MARZO DE 2015**







6. OTROS CRÉDITOS


El saldo de este rubro al 31 de marzo de 2015 y 2014 está compuesto de la siguiente manera:

Cuenta	Saldo Expresado en Guaraníes al:	
	31/03/2015	31/03/2014
<u>Corto Plazo</u>		
Créditos Bancard a Cobrar	0	28.514
Préstamos a Empleados	71.429.237	75.871.451
Anticipo de Impuesto a la Renta	0	1.787.001.427
Retención Imp. A la Renta	332.268	530.690
Anticipos a Empleados	20.029.526	18.657.541
Anticipos al Directorio	0	425.000
Anticipos a Proveedores	360.642.453	207.032.217
Siniestros a Cobrar	168.591.749	89.808.963
Otras Cuentas por Cobrar	1.547.851.287	2.128.709.667
Total Corto Plazo	2.168.876.520	4.308.065.470
<u>Largo Plazo</u>		
Otras Cuentas por Cobrar	315.509	608.082.838
Otras Cuentas por Cobrar en Gestión de Cobros Judicial	77.809.246	87.845.427
(-) Previsión p/ Cuentas Incobrables	(77.809.246)	(87.845.427)
Garantías de Alquiler	676.536.946	631.401.622
Total Largo Plazo	676.852.455	1.239.484.460
TOTAL OTROS CRÉDITOS	2.845.728.975	5.547.549.930

7. BIENES DE CAMBIO

El saldo de este rubro corresponde a las mercaderías en existencia al cierre del periodo al 31 de marzo de 2015 y 2014, y representan entre otros la existencia de: materia prima para ensamblado de motos, productos para la venta como ser electrodomésticos, motocicletas, productos de electrónica, muebles y otros; dichas mercaderías han sido valuadas al costo de adquisición, cuyos saldos se detallan a continuación:

 Larissa Hug de Belmont Contadora R.U.C. 1.047.470-6 Pat. Mun. Nº 010-0040416	 Conaudit (*) Registro CNV Nº 20	 Randy Esau Síndico	 Eduard Rempel Presidente
(*) Firmado a los efectos de su identificación con nuestro Informe	06 MAY 2015		







**NOTAS A LOS ESTADOS FINANCIEROS
CORRESPONDIENTE AL 31 DE MARZO DE 2015**

Cuenta	Saldo Expresado en Guaraníes al:	
	31/03/2015	31/03/2014
Mercaderías	116.183.549.098	167.874.836.745
Bienes Adjudicados	410.885.143	0
Productos en Proceso	352.426.107	723.793.048
Importaciones en Curso	62.010.171.238	40.787.284.085
Materia Prima	6.512.554.547	7.399.875.549
Insumos	176.884.594	258.932.400
(-) Previsiones sobre Mercaderías	(1.100.490.474)	(635.251.932)
TOTAL BIENES DE CAMBIO	184.545.980.253	216.409.469.895

8. GASTOS PAGADOS POR ADELANTADO


En este rubro se consignan los gastos pagados por anticipado, tal como se expone a continuación:

Cuenta	Saldo Expresado en Guaraníes al:	
	31/03/2015	31/03/2014
Corto Plazo		
Primas de Seguros a Devengar	497.390.269	499.871.017
Alquileres Pagados por Adelantado	651.686.185	705.426.846
Otros Gastos a Devengar	1.531.895.008	1.428.755.251
Útiles de Oficina a Devengar	82.114.317	36.603.345
Patentes e Impuestos a Devengar	1.070.356.495	928.948.848
Material Publicitario a Devengar	423.886.505	359.521.799
Total Corto Plazo	4.257.328.779	3.959.127.106
Largo Plazo		
Primas de Seguros a Devengar	3.182.877	1.632.810
Alquileres Pagados por Adelantado	931.117.031	1.010.064.550
Patentes e Impuestos a Devengar	0	7.931.912
Material Publicitario a Devengar	6.511.321	11.307.547
Total Largo Plazo	940.811.229	1.030.936.819
TOTAL GASTOS PAGADOS POR ADELANTADO	5.198.140.008	4.990.063.925

 Larissa Hug de Belmont Contadora R.U.C. 1.047.470-6 Pat. Mun. Nº 010-0040416	 Conaudit (*) Registro CNV Nº 20	 Randy Esau Síndico	 Eduard Rempel Presidente
---	--	--	---

06 MAY 2015

(*) Firmado a los efectos de su identificación con nuestro Informe



**NOTAS A LOS ESTADOS FINANCIEROS
CORRESPONDIENTE AL 31 DE MARZO DE 2015**

9. INVERSIONES

Este rubro representa las acciones en otras compañías y la adquisición de bienes que se encuentran bajo los beneficios de la Ley N° 60/90 y se compone de la siguiente manera:

Cuenta	Saldo Expresado en Guaraníes al:	
	31/03/2015	31/03/2014
Corto Plazo		
Inversiones a Corto Plazo	0	80.000.000
Total Largo Plazo	0	80.000.000
Largo Plazo		
Acciones en Otras Compañías	3.359.985.000	3.359.985.000
Inversiones – Ley N° 60/90	3.679.480.697	3.679.336.420
Depreciación Inversiones – Ley N° 60/90	(3.014.369.121)	(2.726.544.759)
Total Largo Plazo	4.025.096.576	4.312.776.661
TOTAL INVERSIONES	4.025.096.576	4.392.776.661





10. CARGOS DIFERIDOS

Al 31 de marzo de 2015 y 2014, este rubro se compone de la siguiente manera:

Cuenta	Saldo Expresado en Guaraníes al:	
	31/03/2015	31/03/2014
Gastos Pre operativos de Fusión	32.213.032.636	32.213.032.636
Amortización Acumulada Gastos P. Fusión	(14.495.864.681)	(8.053.258.157)
TOTAL CARGOS DIFERIDOS	17.717.167.955	24.159.774.479

11. DEUDAS COMERCIALES

Este rubro registra los compromisos pendientes de pago con proveedores de mercaderías, y cheques de pago diferido, los que representan cheques post datados emitidos para pagos a proveedores pendientes de vencimiento. El saldo al 31 de marzo de 2015 y 2014, se halla compuesto de la siguiente forma:

 Larissa Hug de Belmont Contadora R.U.C. 1.047.470-6 Pat. Mun. N° 010-0040416	 Conaudit (*) Registro CNV N° 20	 Randy Esau Síndico	 Eduard Rempel Presidente
(*) Firmado a los efectos de su identificación con nuestro Informe	06 MAY 2015		



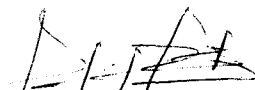



**NOTAS A LOS ESTADOS FINANCIEROS
CORRESPONDIENTE AL 31 DE MARZO DE 2015**

Cuenta	Saldo Expresado en Guaraníes al:	
	31/03/2015	31/03/2014
Corto Plazo		
Proveedores	26.814.764.278	11.343.170.749
Cheques Diferidos	4.659.673.630	3.457.779.268
Total Corto Plazo	31.474.437.908	14.800.950.017
TOTAL DEUDAS COMERCIALES	31.474.437.908	14.800.950.017

12. DEUDAS BANCARIAS

Este rubro registra las obligaciones de la Sociedad por deudas en concepto de préstamos y créditos documentarios de importación con bancos de plaza. La composición es la siguiente:

Cuenta	Saldo Expresado en Guaraníes al:	
	31/03/2015	31/03/2014
Corto Plazo		
Préstamos Bancarios Gs.	66.601.987.789	96.488.928.758
Tarjetas de Crédito a Pagar	25.940.792	15.846.327
Intereses a Pagar Ptmos. Gs.	4.033.382.854	7.599.881.660
Intereses a Devengar Ptmos. Gs.	(3.834.369.801)	(7.174.314.561)
Cartas de Crédito USD.	17.896.207.768	12.568.364.727
Total Corto Plazo	84.723.149.402	109.498.706.911
Largo Plazo		
Préstamos Bancarios Gs.	21.953.030.303	26.564.109.006
Intereses a Pagar Ptmos. Gs.	712.543.005	955.645.525
Intereses a Devengar Ptmos. Gs.	(653.503.092)	(911.436.512)
Total Largo Plazo	22.012.070.216	26.608.318.019
TOTAL DEUDAS BANCARIAS	106.735.219.618	136.107.024.930

 Larissa Hug de Belmont Contadora R.U.C. 1.047.470-6 Pat. Mun. Nº 010-0040416	 Conaudt (*) Registro CNV Nº 20	 Randy Esau Síndico	 Eduard Rempel Presidente
(*) Firmado a los efectos de su identificación con nuestro Informe		06 MAY 2015	

**NOTAS A LOS ESTADOS FINANCIEROS
CORRESPONDIENTE AL 31 DE MARZO DE 2015**







13. DEUDAS BURSÁTILES


Esta cuenta registra las obligaciones de la Sociedad por Emisiones de Bonos, el saldo al 31 de marzo de 2015 y 2014 está compuesto de la siguiente manera:

Cuenta	Saldo Expresado en Guaraníes al:	
	31/03/2015	31/03/2014
<u>Corto Plazo</u>		
Emisión de Bonos Gs.	7.404.000.000	21.313.000.000
Intereses a Pagar Bonos Gs.	2.457.684.954	4.996.763.696
Intereses a Devengar Bonos Gs.	(2.296.539.575)	(4.423.887.394)
Intereses a Pagar Bonos USD.	194.513.400	179.543.419
Intereses a Devengar Bonos USD.	(195.046.319)	(180.036.675)
Total Corto Plazo	7.564.612.460	21.885.383.046
<u>Largo Plazo</u>		
Emisión de Bonos Gs.	13.000.000.000	20.404.000.000
Emisión de Bonos USD.	2.161.260.000	2.000.407.500
Intereses a Pagar Bonos Gs.	1.979.561.638	4.437.246.595
Intereses a Devengar Bonos Gs.	(1.731.506.849)	(4.028.046.425)
Intereses a Pagar Bonos USD.	47.962.202	224.429.274
Intereses a Devengar Bonos USD.	(19.184.880)	(198.286.971)
Total Largo Plazo	15.438.092.111	22.839.749.973
TOTAL OTROS PASIVOS	23.002.704.571	44.725.133.019

14. DEUDAS FISCALES

Esta cuenta registra las provisiones para pago de impuestos y otras deudas fiscales, el saldo al 31 de marzo de 2015 y 2014 está compuesto de la siguiente manera:

 Larissa Hug de Belmont Contadora R.U.C. 1.047.470-6 Pat. Mun. Nº 010-0040416	 Conaudit (*) Registro CNV Nº 20	 Randy Esau Síndico	 Eduard Rempel Presidente
(*) Firmado a los efectos de su identificación con nuestro Informe			06 MAY 2015



**NOTAS A LOS ESTADOS FINANCIEROS
CORRESPONDIENTE AL 31 DE MARZO DE 2015**

Cuenta	Saldo Expresado en Guaraníes al:	
	31/03/2015	31/03/2014
I.V.A. Ventas	1.840.034.889	1.188.560.642
Retención Renta a Prov. Exterior	76.059.688	59.896.030
Retención IVA a Prov. Exterior	47.410.857	23.752.654
Retención Prov. Locales s/ Dcto. 1164/08	405.142.258	247.950.933
Impuesto a la Renta a Pagar	5.468.317.908	2.302.604.302
TOTAL DEUDAS FISCALES	7.836.965.600	3.822.764.561

15. DEUDAS SOCIALES





Esta cuenta registra las deudas de la Sociedad a favor de los Accionistas, al 31 de marzo de 2015 y 2014, respectivamente:

Cuenta	Saldo expresado en Guaraníes al:	
	31/03/2015	31/03/2014
Dividendos a Pagar	15.000.000.000	20.000.000.000
TOTAL DEUDAS SOCIALES	15.000.000.000	20.000.000.000

16. OTROS PASIVOS

Este rubro registra los montos provisionados por otras obligaciones de la Sociedad para su posterior pago, al 31 de marzo de 2015 y 2014 la composición del mismo es la siguiente:

Cuenta	Saldo Expresado en Guaraníes al:	
	31/03/2015	31/03/2014
Corto Plazo		
Cuentas Varias a Pagar Gs.	10.806.164.820	17.087.708.016
Cuentas Varias a Pagar USD.	0	1.419.629.013
Total Corto Plazo	10.806.164.820	18.507.337.029
Largo Plazo		
Cuentas Varias a Pagar Gs.	26.200.000.000	35.800.000.000
Total Largo Plazo	26.200.000.000	35.800.000.000
TOTAL OTROS PASIVOS	37.006.164.820	54.307.337.029

 Larissa Hug de Belmont Contadora R.U.C. 1.047.470-6 Pat. Mun. N° 010-0040416	 Conaudit (*) Registro CNV N° 20	 Randy Esau Síndico	 Eduard Rempel Presidente
---	--	--	---

06 MAY 2015

(*) Firmado a los efectos de su identificación con nuestro Informe

**NOTAS A LOS ESTADOS FINANCIEROS
CORRESPONDIENTE AL 31 DE MARZO DE 2015**



17. GASTOS ACUMULADOS

En este rubro se registran las provisiones para el pago de remuneraciones, aportes sociales y otros egresos relacionados con el personal, además de las provisiones de intereses a pagar, al 31 de marzo de 2015 y 2014 se encuentra conformado de la siguiente manera:

Cuenta	Saldo Expresado en Guaraníes al:	
	31/03/2015	31/03/2014
Corto Plazo		
Sueldos y Otras Rem. a Pagar	54.881.929	79.000.534
Aportes y Retenciones a Pagar	1.462.646.166	1.377.553.342
Remuneración a Directores a Pagar	5.595.001	3.433.005
Premios a Pagar	1.198.629.956	1.013.006.163
Aguinaldo a Pagar	1.243.054.340	1.170.972.851
Honorarios Profesionales a Pagar	7.625.002	19.496.242
Otros Servicios a Pagar	239.357.717	278.450.077
Alquileres a Pagar	3.173.882	11.138.095
Seguros a Pagar	0	14.076
TOTAL GASTOS ACUMULADOS	4.214.963.993	3.953.064.385





18. PREVISIONES

Este rubro registra las provisiones constituidas por la sociedad para eventuales cambios en el comportamiento de la cotización del dólar americano:

Cuenta	Saldo expresado en guaraníes al:	
	31/03/2015	31/03/2014
Previsiones p/ fluctuaciones Cambiarias	3.072.117.696	2.540.201.416
TOTAL PREVISIONES	3.072.117.696	2.540.201.416

19. VINCULACIÓN CON OTRAS EMPRESAS

El Presidente del Directorio de Inverfin S.A.E.C.A., el Sr. Eduard Rempel Warkentin se encuentra vinculado con la empresa MERCOTEC S.A.E. como Vicepresidente y accionista, y Record Electric S.A.E.C.A. como accionista.

 Larissa Hug de Belmont Contadora R.U.C. 1.047.470-6 Pat. Mun. Nº 010-0040416	 Conaudit (*) Registro CNV Nº 20	 Randy Esau Síndico	 Eduard Rempel Presidente
(*) Firmado a los efectos de su identificación con nuestro Informe		06 MAY 2015	

INFORME DE LOS AUDITORES INDEPENDIENTES

Al Presidente y
Miembros del Directorio de
Inverfin Sociedad Anónima Emisora de Capital Abierto.

Introducción

Hemos llevado a cabo la revisión del Balance General adjunto de *Inverfin Sociedad Anónima Emisora de Capital Abierto* al 31 de Marzo de 2015 y 2014, y el Estado de Resultados, de Evolución del Patrimonio Neto, el Estado de Flujo de Efectivo, un resumen de políticas contables importantes, notas aclaratorias y anexos requeridas por la *Comisión Nacional de Valores*, por el periodo intermedio correspondiente por los tres meses terminados en esa fecha. La administración de la Entidad es responsable de la preparación y presentación razonable de esta información financiera intermedia, nuestra responsabilidad es expresar una conclusión sobre esta información financiera intermedia con base a nuestra revisión. Los estados financieros del periodo intermedio de la empresa al 31 de Marzo de 2014 se presentan con fines comparativos y fueron auditados por nosotros en la que hemos emitido un informe sin salvedades en fecha 05 de Mayo de 2014.



Alcance de la Revisión

Efectuamos nuestra revisión de acuerdo a normas internacionales de auditoría y normas básicas para la auditoría de estados financieros emitidas por la Comisión Nacional de Valores, ambos referentes a revisión limitada de los estados financieros de periodos intermedios. Una revisión de información financiera intermedia consiste principalmente en obtener una comprensión de dichos estados, aplicando procedimientos analíticos de revisión a la información financiera y haciendo investigaciones con personas responsables de los asuntos financieros y contables. Una revisión intermedia es substancialmente, menor en alcance que una auditoría realizada de acuerdo con las Normas Internacionales de Auditoría, cuyo objetivo es expresar una opinión respecto a los estados financieros tomados en su conjunto. Por consiguiente, en este informe no expresamos este tipo de opinión.

Tal como se expresa en la nota 3.e) y 3.f), las depreciaciones de los bienes de uso y el impuesto a la renta son calculados y reflejados en los estados financieros al cierre del periodo intermedio.

Conclusión

Basados en nuestra revisión, no tenemos noticias de cualquier modificación importante que deba hacerse a los estados financieros del periodo intermedio adjunto de *Inverfin Sociedad Anónima Emisora de Capital Abierto* al 31 de Marzo de 2015 y 2014, y los Estados de Resultados, de Evolución del Patrimonio Neto, el Estado de Flujo de Efectivo, sus Notas y anexos, por el periodo intermedio correspondiente a los tres meses terminados en esa fecha y están de conformidad con las Normas Contables Generalmente Aceptadas en Paraguay.

Asunción, República del Paraguay
06 de Mayo de 2015

CONAUDIT

Contadores & Auditores Asociados
A member of Kreston International

Reg. B.C.P. SIB N° 30/2001
Reg. B.C.P. SIS N° SS. SG. N° 177/09
Reg. C.N.V. AE 020
Reg. SET 80020807-2.
Matricula de la Firma CCP - F17


Dr. Carlos E. Leguizamón Giménez
(Socio)
Matricula de Contador Público N° C-79

INFORME DEL SÍNDICO

Señores
**ACCIONISTAS DE LA FIRMA
INVERFIN S.A.E.C.A**
Presente



En mi carácter de Síndico Titular de INVERFIN S.A.E.C.A., informo a Uds., que de acuerdo a lo dispuesto en el Art. 1.124 inc. e) del Código Civil, el Directorio ha presentado para mi dictamen el Balance General, el Cuadro de Resultados y demás anexos, de acuerdo a la Resolución N° 94/94 de la Comisión Nacional de Valores, correspondientes a los meses de Enero a Marzo de 2015.

Del examen practicado, he verificado que los mismos se ajustan a las constancias y asientos de los libros de contabilidad y demás documentos justificativos.

Asimismo, dejo constancia que el Directorio durante los meses mencionados ha cumplido su gestión en un todo, de acuerdo a las disposiciones legales y estatutarias.

Asunción, 8 de Mayo de 2015


Randy Esau
Síndico

ACTA DE DIRECTORIO N° 388


En la ciudad de Asunción, Capital de la República del Paraguay, a los once días de mayo del año 2015, siendo las 16:00 horas, se reúnen en el local social, sito en la Avda. Artigas N° 3968, los miembros del Directorio de la firma **INVERFIN S.A.E.C.A.**, estando presentes los siguientes Directores Titulares: Sr. Eduard Rempel, el Sr. Mario Weichselberger y el Sr. Ricardo Janzen a fin de tratar el único punto del Día:

APROBACION DEL INFORME DEL PRIMER TRIMESTRE PARA LA COMISIÓN NACIONAL DE VALORES.

Abierto el acto, luego de ser comprobada la existencia del quórum hace uso de la palabra el Sr. Eduard Rempel, quien manifiesta que con anterioridad se les ha hecho llegar a los Directores el Informe del Primer Trimestre correspondiente al año 2015, que debe ser presentado a la Comisión Nacional de Valores en la brevedad. Luego de estudiado dicho documento se resuelve por unanimidad la aprobación de este informe y su remisión a la Comisión Nacional de Valores. No habiendo otro punto que tratar, se levanta la sesión siendo las 16:30 horas, y firmando los presentes.



Eduard Rempel
Presidente



Mario Weichselberger
Vicepresidente



Ricardo Janzen
Director Titular

