


INVERFIN S.A.E.C.A.
RUC 80013840 - 6
BALANCE GENERAL AL 30 DE SEPTIEMBRE DE 2015
Comparativo con cifras del mismo periodo anterior
(Expresado en guaraníes)


ACTIVO	30/09/2015	30/09/2014
Activo Circulante		
Disponibilidades (Nota 4)	21.839.486.027	9.598.362.961
Créditos (Nota 5)	391.402.351.046	340.314.637.975
Otros Créditos (Nota 6)	9.207.435.264	6.966.371.483
Bienes de Cambio (Nota 7)	245.483.707.914	211.263.736.693
Gastos Pagados por Adelantado (Nota 8)	2.288.857.692	1.940.849.748
	<u>670.221.837.943</u>	<u>570.083.958.860</u>
Activo No Circulante		
Créditos (Nota 5)	59.477.078.378	42.208.997.911
Otros Créditos (Nota 6)	723.618.461	855.543.764
Bienes de Uso (Anexo A)	92.533.623.725	86.795.000.847
Gastos Pagados por Adelantado (Nota 8)	756.214.679	859.028.722
Intangibles (Anexo B)	3.990.560.476	2.492.697.466
Inversiones (Nota 9)	3.917.929.646	4.147.550.888
Cargos Diferidos (Nota 10)	14.495.864.693	20.938.471.217
	<u>175.894.890.058</u>	<u>158.297.290.815</u>
TOTAL ACTIVO	<u>846.116.728.001</u>	<u>728.381.249.675</u>
PASIVO Y PATRIMONIO NETO		
Pasivo		
Pasivo Circulante		
Deudas Comerciales (Nota 11)	16.256.489.097	17.448.195.426
Deudas Bancarias (Nota 12)	111.759.722.497	106.839.978.411
Deudas Bursátiles (Nota 13)	8.617.304.367	12.583.622.376
Deudas Fiscales (Nota 14)	8.835.314.639	6.239.335.042
Deudas Sociales (Nota 15)	3.000.000.000	5.698.462.200
Otros Pasivos (Nota 16)	15.106.346.408	12.608.687.665
Gastos Acumulados (Nota 17)	6.230.856.600	5.621.174.008
Previsiones (Nota 18)	8.948.062.315	7.807.175.662
	<u>178.754.095.923</u>	<u>174.846.630.790</u>
Pasivo No Circulante		
Deudas Bancarias (Nota 12)	58.600.008.437	16.992.234.465
Deudas Bursátiles (Nota 13)	7.197.260.262	15.288.563.420
Otros Pasivos (Nota 16)	20.862.387.530	31.000.000.000
	<u>86.659.656.229</u>	<u>63.280.797.885</u>
TOTAL PASIVO	<u>265.413.752.152</u>	<u>238.127.428.675</u>
Patrimonio Neto		
Patrimonio Neto (ver cuadro)	580.702.975.849	490.253.821.000
TOTAL PATRIMONIO NETO	<u>580.702.975.849</u>	<u>490.253.821.000</u>
TOTAL PASIVO Y PATRIMONIO NETO	<u>846.116.728.001</u>	<u>728.381.249.675</u>

Léase las notas y los anexos que acompañan a estos Estados Financieros



Larissa Hug de Belmont
Contadora
R.U.C. 1.047.470-6
Pat. Mun. N° 010-0040416


Conaudit (*)
Registro CNV N° 20


Randy Esau
Síndico


Eduard Rempel
Presidente

(*) Firmado a los efectos de su identificación con nuestro Informe







INVERFIN S. A. E. C. A.
RUC 80013840 - 6
ESTADO DE RESULTADO AL 30 DE SEPTIEMBRE DE 2015

Comparativo con cifras del mismo periodo anterior
(Expresado en guaraníes)

	Ejercicio Finalizado al	
	30/09/2015	30/09/2014
Ventas Netas	463.459.657.748	390.360.272.203
Costo de las Mercaderías Vendidas (Anexo F)	(232.763.705.104)	(203.087.990.138)
Margen Bruto	230.695.952.644	187.272.282.065
Otros Ingresos	12.360.548.091	10.813.756.101
Gastos de Comercialización (Anexo H)	(104.923.780.309)	(92.730.096.302)
Gastos de Administración (Anexo H)	(43.074.210.427)	(38.451.702.809)
Gastos Financieros (Anexo H)	(17.450.882.966)	(21.230.545.999)
Ingresos Financieros	3.764.668.405	3.065.228.187
Ganancia Ordinaria	81.372.295.438	48.738.921.243
Ingresos Extraordinarios	108.475.936	143.979.347
Gastos Extraordinarios (Anexo H)	(204.618.584)	(289.685.887)
Resultado antes del Impuesto a la Renta	81.276.152.790	48.593.214.703
Impuesto a la Renta	(8.248.699.677)	(4.176.180.209)
Ganancia del periodo	73.027.453.113	44.417.034.494

Léase las notas y anexos que acompañan estos Estados Financieros

 Larissa Hug de Belmon Contadora R.U.C. 1.047.470-6 Pat. Mun. Nº 010-0040416	 Conaudit (*) Registro CNV Nº 20	 Randy Esau Síndico	 Eduard Rempel Presidente
--	--	--	---





(*) Firmado a los efectos de su identificación con nuestro Informe



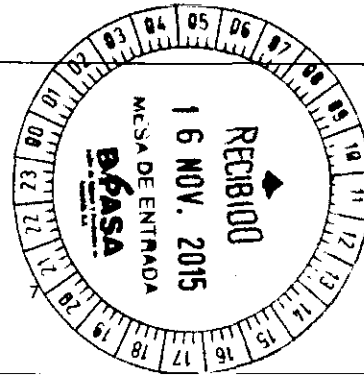
INVERFIN S.A.E.C.A.
RUC 80013840 - 6
ESTADO DE EVOLUCIÓN DEL PATRIMONIO NETO
POR EL PERIODO CERRADO AL 30 DE SEPTIEMBRE DE 2015
Comparativo con cifras del periodo a la misma fecha del año anterior
(Expresado en Guaraníes)

RUBROS	EJERCICIO FINALIZADO AL:							30/09/2015	30/09/2014
	CAPITAL SOCIAL	PRIMA DE EMISION	PRIMA DE EMISION POR FUSION	RESERVAS		RESULTADOS		PATRIMONIO NETO	PATRIMONIO NETO
				REVALÚO	LEGAL	ACUMULADOS	DEL EJERCICIO		
Saldos al inicio del periodo	152.000.000.000	13.000.000	55.541.315.487	5.116.129.632	26.091.873.389	210.873.651.632	88.038.206.214	537.674.176.354	465.831.110.510
* Según Estados Financieros del ejercicio anterior									
* Movimientos Subsecuentes									
Integración de acciones ordinarias	-	-	-	-	-	-	-	-	-
Fusion por Absorcion	-	-	-	-	-	-	-	-	-
Integración por Fusión	-	-	-	-	-	-	-	-	-
Clase votos valor nominal	-	-	-	-	-	-	-	-	-
Capitalización de Utilidades	-	-	-	-	-	-	-	-	-
Capitalización del revalúo	-	-	-	-	-	-	-	-	-
Capitalización de compromisos de aportes	-	-	-	-	-	-	-	-	-
Distribución de resultados	-	-	-	-	-	-	-	-	-
* Capitalización de Utilidad	-	-	-	-	-	-	-	-	-
* Reserva Legal	-	-	-	-	4.308.126.611	(4.308.126.611)	-	-	-
* Reserva Facultativa	-	-	-	-	-	-	-	-	-
* Pago Dividendos	-	-	-	-	-	-	-	-	(20.000.000.000)
* Dividendos a Pagar	-	-	-	-	-	(30.000.000.000)	-	(30.000.000.000)	-
* Transferencias	-	-	-	-	-	88.038.206.214	(88.038.206.214)	-	-
Revalúo	-	-	-	1.346.382	-	-	-	1.346.382	5.675.996
Ganancia del periodo	-	-	-	-	-	-	73.027.453.113	73.027.453.113	44.417.034.494
(menos) Provisión para Reserva Legal	-	-	-	-	-	-	-	-	-
Saldos al 30/09/2015	152.000.000.000	13.000.000	55.541.315.487	5.117.476.014	30.400.000.000	264.603.731.235	73.027.453.113	580.702.975.849	
Saldos al 30/09/2014	152.000.000.000	13.000.000	55.541.315.487	1.316.945.998	26.091.873.389	210.873.651.632	44.417.034.494		490.253.821.000

Léase las notas y anexos que se acompañan forman parte integrante de estos Estados Financieros

 Larissa Hug de Belmont Contadora R.U.C. 1.047.470-6 Pat. Mun. Nº 010-0040416	 Conaudit (*) Registro CNV Nº 20	 Randy Esau Síndico	 Eduard Rempel Presidente
---	--	--	--

(*) Firmado a los efectos de su identificación con nuestro Informe



ESTADO DE FLUJO DE EFECTIVO


MÉTODO INDIRECTO

Por el periodo comprendido entre el 01 de Enero al 30 de Septiembre de 2015


Comparativo con cifras del periodo a la misma fecha del año anterior

(Expresado en Guaraníes)

FLUJO DE EFECTIVO POR ACTIVIDADES DE OPERACIÓN	30/09/2015	30/09/2014
Resultado de las operaciones antes de cambios en el capital de trabajo	107.114.744.229	73.645.590.947
Variación de Créditos	(15.595.533.567)	19.586.673.467
Variación de Bienes de Cambio	(61.215.307.443)	18.855.930.535
Variación de Otros Créditos	427.923.898	1.449.136.827
Necesidades Operativas	(76.382.917.112)	39.891.740.829
Variación de Proveedores	16.493.994.843	(3.268.274.370)
Variación de Otros Impuestos	(4.079.621.114)	(5.502.448.876)
Variación de Otros Pasivos	4.467.016.066	(429.744.730)
Fuentes Operativas	16.881.389.795	(9.200.467.976)
Variación en el capital de trabajo	(59.501.527.317)	30.691.272.853
Interes Cobrado	4.226.142.148	3.738.799.640
Impuesto a la Renta	(8.076.373.324)	2.103.168.117
Efectivo neto proporcionado (aplicado) por las actividades de operación	43.762.985.736	110.178.831.557
FLUJO DE EFECTIVO POR ACTIVIDADES DE INVERSIÓN		
Variación de Activos Fijos	(7.794.495.169)	(5.265.629.055)
Variación de Activos Intangibles	(2.479.873.134)	(57.107.952)
Variación de Inversiones	(50.000.000)	80.000.000
Efectivo neto proporcionado (aplicado) por las actividades de inversión	(10.324.368.303)	(5.242.737.007)
FLUJO DE EFECTIVO POR ACTIVIDADES DE FINANCIACIÓN		
Variación de otras Deudas	(7.129.271.117)	(12.596.828.058)
Variación de Deudas Bancarias	29.495.760.099	(44.908.740.290)
Variación de Bonos	(6.954.481.500)	(17.198.017.000)
Producto del pago de dividendos	(27.000.000.000)	(14.301.537.800)
Intereses Pagados	(7.909.099.265)	(13.668.880.010)
Efectivo neto proporcionado (aplicado) por las actividades de financiación	(19.497.091.783)	(102.674.003.158)
Variación neta del Efectivo	13.941.525.651	2.262.091.392
Más: Efectivo al inicio del periodo	7.897.960.376	7.336.271.569
Efectivo al cierre del trimestre	21.839.486.027	9.598.362.961


Larissa Hug de Belmont
Contadora
R.U.C. 1.047.470-6
Pat. Mun. N° 010-0040416



Benaudit (*)
Resgistro CNV N° 20


Randy Esau
Síndico


Eduard Rempel
Presidente

(*) Firmado a los efectos de su identificación con nuestro Informe





**NOTAS A LOS ESTADOS FINANCIEROS
CORRESPONDIENTE AL 30 DE SEPTIEMBRE DE 2015**

1. EL ENTE

El 10 de junio de 1980 fue constituida INVERFIN S.R.L., por Escritura Pública N° 217, inscrita en Registro Público de Comercio el 18 de abril de 1986 bajo el N° 308 y al folio 77 y siguientes, sección contratos. Sus Estatutos Sociales fueron modificados en varias oportunidades.

Por Escritura Pública N° 247 se protocolizó la transformación de INVERFIN S.R.L., a INVERFIN Inversora y Comercial S.A. Emisora de Capital Abierto, inscrita en el Registro Público de Comercio bajo el N° 160 serie A, folio 2456 y siguientes, de fecha 28 de marzo de 1996. Fue aceptada por la Comisión Nacional de Valores como Emisora de Capital Abierto según Resolución N° 190/95.

Por Escritura Pública N° 7 se protocolizó el cambio de la denominación de INVERFIN Inversora y Comercial S.A. Emisora de Capital Abierto, a INVERFIN S.A. Emisora de Capital Abierto, inscrita en el Registro Público de Comercio bajo el N° 22 serie H, folio 211 y siguientes, de fecha 20 de febrero de 2014.

Su objeto principal es dedicarse por su cuenta o por cuenta de terceros o asociada a terceros, tanto en el país como en el extranjero, a toda clase de servicios, así como actividades industriales, agropecuarias, comerciales, inmobiliarias y en general, la Sociedad podrá realizar todos los actos de comercios lícitos.

2. EJERCICIO FISCAL





El ejercicio económico y fiscal conforme a la Escritura Pública de Constitución cierra el 31 de diciembre de cada año, por lo tanto los Estados Financieros abarcan el período correspondiente entre el 1 de enero y el 31 de diciembre de cada año civil.

3. PRINCIPALES POLÍTICAS DE CONTABILIDAD


Para la preparación y presentación de los Estados Financieros, la Sociedad adopta las siguientes políticas de Contabilidad.

a) Base de Presentación de los Estados Financieros

Los Estados Financieros que se presentan corresponden al período comprendido entre el 01 de enero de 2015 al 30 de Septiembre de 2015, comparativos con cifras de igual fecha del período anterior.

 Larissa Hug de Belmont Contadora R.U.C. 1.047.470-6 Pat. Mun. N° 010-0040416	 Conaudit (*) Registro CNV N° 20	 Randy Esau Síndico	 Eduard Rempel Presidente
---	--	--	---

(*) Firmado a los efectos de su identificación con nuestro Informe



**NOTAS A LOS ESTADOS FINANCIEROS
CORRESPONDIENTE AL 30 DE SEPTIEMBRE DE 2015**

b) Moneda de cuenta

Los Estados Financieros han sido preparados sobre la base de la moneda oficial de la República del Paraguay, el Guaraní.

c) Efecto de la inflación sobre los Estados Financieros

Los Estados Financieros han sido preparados en base a cifras históricas y no se reconocen en forma integral los efectos de la inflación en la situación patrimonial y financiera de la entidad al 30 de septiembre de 2015 y 2014.

Constituye, sin embargo, un reconocimiento parcial del efecto inflacionario, el Revalúo de los bienes de uso practicado de acuerdo a los procedimientos descriptos en el punto e), de esta nota, y el ajuste de los tipos de cambio de activos y pasivos en moneda extranjera, tal como se expresa en el punto d), siguiente.

d) Moneda Extranjera

Los activos y pasivos en moneda extranjera fueron valuados a los tipos de cambios vigentes a la fecha de cierre del Balance General. Para el 30 de septiembre de 2015 fue establecido el tipo de cambio de Gs. 5.631,08 para activos y de Gs. 5.641,09 para pasivos por cada dólar estadounidense, de conformidad a las resoluciones de la Sub Secretaría de Estado de Tributación.





e) Valuación de Bienes de Uso

Los bienes de uso se exponen a su costo histórico y se revalúan anualmente al cierre de los ejercicios, mediante la aplicación de los coeficientes de revalúo establecidos por el Ministerio de Hacienda.

Las depreciaciones son también corregidas al mismo índice, aplicado a los costos de adquisición y computadas mediante cargos periódicos a resultados, suficientes para recuperar el valor de los activos sobre la base del sistema lineal en los años estimados de vida útil.


f) Reconocimiento de Ingresos y Egresos

Los ingresos y egresos son reconocidos de acuerdo al criterio contable de lo devengado. Bajo tal criterio los efectos de las transacciones y otros eventos son reconocidos cuando ocurren y no cuando el efectivo es recibido o pagado.

 Larissa Hug de Belmont Contadora R.U.C. 1.047.470-6 Pat. Mun. Nº 010-0040416	 Conaudit (*) Registro CNV Nº 20	 Randy Esau Síndico	 Eduard Rempel Presidente
---	--	--	---

(*) Firmado a los efectos de su identificación con nuestro Informe

**NOTAS A LOS ESTADOS FINANCIEROS
CORRESPONDIENTE AL 30 DE SEPTIEMBRE DE 2015**



4. DISPONIBILIDADES





El saldo de este rubro al 30 de septiembre 2015 y 2014 está compuesto de la siguiente manera:

Cuenta	Saldo Expresado en Guaraníes al:	
	30/09/2015	30/09/2014
Caja	1.500.126.066	1.474.488.136
Total Caja	1.500.126.066	1.474.488.136
Banco Moneda Nacional	17.684.983.892	3.987.918.382
Banco Moneda Extranjera	2.654.376.069	4.135.956.443
Total Banco	20.339.359.961	8.123.874.825
TOTAL DISPONIBILIDADES	21.839.486.027	9.598.362.961

5. CRÉDITOS


Este rubro representa los derechos contra terceros (clientes) por ventas realizadas a crédito en guaraníes y en dólares americanos. El mismo al cierre del periodo al 30 de septiembre de 2015 y 2014 se compone de la siguiente manera:

Cuenta	Saldo Expresado en Guaraníes al:	
	30/09/2015	30/09/2014
Corto Plazo		
Deudores por Venta	424.219.539.627	358.296.295.958
Cheques de cobro Diferido	12.638.977.762	13.576.797.530
Cheques Rechazados	1.450.965.004	1.506.892.162
Cheques Pendientes	576.848.308	413.907.756
Otros Deudores	395.698.501	518.332.913
(-) Previsión p/ Cuentas Incobrables	(47.879.678.156)	(33.997.588.344)
Total Corto Plazo	391.402.351.046	340.314.637.975
Largo Plazo		
Deudores por Venta	61.051.923.933	51.118.948.940
Otros Deudores	0	34.861.481
Cheques Rechazados en Gestión de Cobro	2.819.668.891	1.207.680.666
Otros Deudores en Gestión de Cobro	68.798.962	0
(-) Previsión p/ Cuentas Incobrables	(4.463.313.408)	(10.152.493.176)
Total Largo Plazo	59.477.078.378	42.208.997.911
TOTAL CREDITOS	450.879.429.424	382.523.635.886

 Larissa Hug de Belmont Contadora R.U.C. 1.047.470-6 Pat. Mun. Nº 010-0040416	 Conaudit (*) Registro CNV Nº 20	 Randy Esau Síndico	 Eduard Rempel Presidente
---	--	--	---

(*) Firmado a los efectos de su identificación con nuestro Informe

**NOTAS A LOS ESTADOS FINANCIEROS
CORRESPONDIENTE AL 30 DE SEPTIEMBRE DE 2015**



6. OTROS CRÉDITOS

El saldo de este rubro al 30 de septiembre de 2015 y 2014 está compuesto de la siguiente manera:

Cuenta	Saldo Expresado en Guaraníes al:	
	30/09/2015	30/09/2014
<u>Corto Plazo</u>		
Préstamos a Empleados	76.112.869	90.957.089
Anticipo de Impuesto a la Renta	5.248.348.890	4.699.806.253
Retención Imp. A la Renta	967.109	1.419.113
Anticipos a Empleados	20.206.406	15.774.750
IVA Compra	1.431.538.051	0
Retención IVA	64.616.974	0
Anticipos a Proveedores	628.346.600	318.285.065
Siniestros a Cobrar	172.016.221	197.103.518
Otras Cuentas por Cobrar	1.565.282.144	1.643.025.695
Total Corto Plazo	9.207.435.264	6.966.371.483
<u>Largo Plazo</u>		
Otras Cuentas por Cobrar	2.619.000	191.638.232
Otras Cuentas por Cobrar en Gestión de Cobros Judicial	76.403.723	155.444.389
(-) Previsión p/ Cuentas Incobrables	(76.403.723)	(155.444.389)
Garantías de Alquiler	720.999.461	663.905.532
Total Largo Plazo	723.618.461	855.543.764
TOTAL OTROS CRÉDITOS	9.931.053.725	7.821.915.247


7. BIENES DE CAMBIO

El saldo de este rubro corresponde a las mercaderías en existencia al cierre del periodo al 30 de septiembre de 2015 y 2014, y representan entre otros la existencia de: materia prima para ensamblado de motos, productos para la venta como ser electrodomésticos, motocicletas, productos de electrónica, muebles y otros. Dichas mercaderías han sido valuadas al costo de

 Larissa Hug de Belmont Contadora R.U.C. 1.047.470-6 Pat. Mun. N° 010-0040416	 Conaudit (*) Registro CNV N° 20	 Randy Esau Síndico	 Eduard Rempel Presidente
--	---	----------------------------------	--

(*) Firmado a los efectos de su identificación con nuestro Informe

**NOTAS A LOS ESTADOS FINANCIEROS
CORRESPONDIENTE AL 30 DE SEPTIEMBRE DE 2015**







adquisición, cuyos saldos se detallan a continuación:

Cuenta	Saldo Expresado en Guaraníes al:	
	30/09/2015	30/09/2014
Mercaderías	159.166.592.127	147.298.343.136
Bienes Adjudicados	410.885.143	0
Productos en Proceso	354.870.028	626.538.513
Importaciones en Curso	69.274.182.657	62.026.991.581
Materia Prima	17.942.476.844	1.636.773.789
Insumos	174.661.246	190.858.083
(-) Previsiones sobre Mercaderías	(1.839.960.131)	(515.768.409)
TOTAL BIENES DE CAMBIO	245.483.707.914	211.263.736.693


8. GASTOS PAGADOS POR ADELANTADO

En este rubro se consignan los gastos pagados por anticipado, tal como se expone a continuación:

Cuenta	Saldo Expresado en Guaraníes al:	
	30/09/2015	30/09/2014
Corto Plazo		
Primas de Seguros a Devengar	124.101.743	130.712.160
Alquileres Pagados por Adelantado	483.631.277	539.590.899
Otros Gastos a Devengar	1.113.584.440	667.794.572
Útiles de Oficina a Devengar	43.177.514	59.195.097
Patentes e Impuestos a Devengar	354.552.093	312.822.787
Material Publicitario a Devengar	169.810.625	230.734.233
Total Corto Plazo	2.288.857.692	1.940.849.748
Largo Plazo		
Primas de Seguros a Devengar	2.521.082	1.166.703
Alquileres Pagados por Adelantado	749.480.390	844.840.189
Otros Gastos a Devengar	0	1.568.426
Patentes e Impuestos a Devengar	0	2.643.970
Material Publicitario a devengar	4.213.207	8.809.434
Total Largo Plazo	756.214.679	859.028.722
TOTAL GASTOS PAGADOS POR ADELANTADO	3.045.072.371	2.799.878.470

 Larissa Hug de Belmont Contadora R.U.C. 1.047.470-6 Pat. Mun. N° 010-0040416	 Conaudis (*) Registro CNV N° 20	 Randy Esau Síndico	 Eduard Rempel Presidente
---	--	--	---

(*) Firmado a los efectos de su identificación con nuestro Informe



**NOTAS A LOS ESTADOS FINANCIEROS
CORRESPONDIENTE AL 30 DE SEPTIEMBRE DE 2015**

9. INVERSIONES

Este rubro representa las acciones en otras compañías y la adquisición de bienes que se encuentran bajo los beneficios de la Ley N° 60/90 y se compone de la siguiente manera:

Cuenta	Saldo Expresado en Guaraníes al:	
	30/09/2015	30/09/2014
Largo Plazo		
Acciones en Otras Compañías	3.409.985.000	3.359.985.000
Inversiones – Ley N° 60/90	3.621.446.952	3.679.336.420
Depreciación Inversiones – Ley N° 60/90	(3.113.502.306)	(2.891.770.532)
Total Largo Plazo	3.917.929.646	4.147.550.888
TOTAL INVERSIONES	3.917.929.646	4.147.550.888





10. CARGOS DIFERIDOS

Al 30 de septiembre de 2015 y 2014, este rubro se compone de la siguiente manera:


Cuenta	Saldo Expresado en Guaraníes al:	
	30/09/2015	30/09/2014
Gastos Pre operativos de Fusión	32.213.032.636	32.213.032.636
Amortización Acumulada Gastos P. Fusión	(17.717.167.943)	(11.274.561.419)
TOTAL CARGOS DIFERIDOS	14.495.864.693	20.938.471.217

11. DEUDAS COMERCIALES

Este rubro registra los compromisos pendientes de pago con proveedores de mercaderías, y cheques de pago diferido, los que representan cheques post datados emitidos para pagos a proveedores pendientes de vencimiento. El saldo al 30 de septiembre de 2015 y 2014, se halla compuesto de la siguiente forma:

 Larissa Hug de Belmont Contadora R.U.C. 1.047.470-6 Pat. Mun. N° 010-0040416	 Conaudit (*) Registro CNV N° 20	 Randy Esau Síndico	 Eduard Rempel Presidente
---	--	--	---

(*) Firmado a los efectos de su identificación con nuestro Informe







**NOTAS A LOS ESTADOS FINANCIEROS
CORRESPONDIENTE AL 30 DE SEPTIEMBRE DE 2015**

Cuenta	Saldo Expresado en Guaraníes al:	
	30/09/2015	30/09/2014
Corto Plazo		
Proveedores	13.350.401.818	15.608.543.500
Cheques Diferidos	2.906.087.279	1.839.651.926
Total Corto Plazo	16.256.489.097	17.448.195.426
TOTAL DEUDAS COMERCIALES	16.256.489.097	17.448.195.426


12. DEUDAS BANCARIAS

Este rubro registra las obligaciones de la Sociedad por deudas en concepto de préstamos y créditos documentarios de importación con bancos de plaza. La composición es la siguiente:

Cuenta	Saldo Expresado en Guaraníes al:	
	30/09/2015	30/09/2014
Corto Plazo		
Préstamos Bancarios Gs.	84.664.698.414	84.355.301.261
Tarjetas de Crédito a Pagar	19.636.172	4.688.465
Intereses a Pagar Ptmos. Gs.	8.081.972.769	4.837.834.623
Intereses a Devengar Ptmos. Gs.	(7.852.396.782)	(4.572.147.856)
Cartas de Crédito USD.	26.845.811.924	22.214.301.918
Total Corto Plazo	111.759.722.497	106.839.978.411
Largo Plazo		
Préstamos Bancarios Gs.	58.323.370.956	16.967.083.519
Intereses a Pagar Ptmos. Gs.	6.853.934.754	534.585.259
Intereses a Devengar Ptmos. Gs.	(6.577.297.273)	(509.434.313)
Total Largo Plazo	58.600.008.437	16.992.234.465
TOTAL DEUDAS BANCARIAS	170.359.730.934	123.832.212.876

 Larissa Hug de Belmont Contadora R.U.C. 1.047.470-6 Pat. Mun. Nº 010-0040416	 Conaudit (*) Registro CNV Nº 20	 Randy Esau Síndico	 Eduard Rempel Presidente
---	--	--	---

(*) Firmado a los efectos de su identificación con nuestro Informe



**NOTAS A LOS ESTADOS FINANCIEROS
CORRESPONDIENTE AL 30 DE SEPTIEMBRE DE 2015**





13. DEUDAS BURSÁTILES

Esta cuenta registra las obligaciones de la Sociedad por Emisiones de Bonos, el saldo al 30 de septiembre de 2015 y 2014 está compuesto de la siguiente manera:


Cuenta	Saldo Expresado en Guaraníes al:	
	30/09/2015	30/09/2014
Corto Plazo		
Emisión de Bonos Gs.	6.000.000.000	12.404.000.000
Emisión de Bonos USD.	2.538.490.500	0
Intereses a Pagar Bonos Gs.	2.104.219.176	3.127.807.139
Intereses a Devengar Bonos Gs.	(2.059.205.479)	(2.948.184.755)
Intereses a Pagar Bonos USD.	170.878.657	181.790.317
Intereses a Devengar Bonos USD.	(137.078.487)	(181.790.325)
Total Corto Plazo	8.617.304.367	12.583.622.376
Largo Plazo		
Emisión de Bonos Gs.	7.000.000.000	13.000.000.000
Emisión de Bonos USD.	0	2.019.892.500
Intereses a Pagar Bonos Gs.	927.452.041	3.031.671.230
Intereses a Devengar Bonos Gs.	(730.191.779)	(2.789.397.261)
Intereses a Pagar Bonos USD.	0	135.471.146
Intereses a Devengar Bonos USD.	0	(109.074.195)
Total Largo Plazo	7.197.260.262	15.288.563.420
TOTAL OTROS PASIVOS	15.814.564.629	27.872.185.796

14. DEUDAS FISCALES

Esta cuenta registra las provisiones para pago de impuestos y otras deudas fiscales, el saldo al 30 de septiembre de 2015 y 2014 está compuesto de la siguiente manera:

 Larissa Hug de Belmont Contadora R.U.C. 1.047.470-6 Pat. Mun. Nº 010-0040416	 Conadit (*) Registro CNV Nº 20	 Randy Esau Síndico	 Eduard Rempel Presidente
--	--	---	--

(*) Firmado a los efectos de su identificación con nuestro Informe



**NOTAS A LOS ESTADOS FINANCIEROS
CORRESPONDIENTE AL 30 DE SEPTIEMBRE DE 2015**

Cuenta	Saldo Expresado en Guaraníes al:	
	30/09/2015	30/09/2014
I.V.A. Ventas	0	1.703.824.868
Retención Renta a Prov. Exterior	87.039.549	71.583.154
Retención IVA a Prov. Exterior	13.258.621	31.635.661
Retención Prov. Locales s/ Dcto. 1164/08	486.316.793	256.111.151
Impuesto a la Renta a Pagar	8.248.699.676	4.176.180.208
TOTAL DEUDAS FISCALES	8.835.314.639	6.239.335.042

15. DEUDAS SOCIALES





Esta cuenta registra las deudas de la Sociedad a favor de los Accionistas, al 30 de septiembre de 2015 y 2014, respectivamente:

Cuenta	Saldo expresado en Guaraníes al:	
	30/09/2015	30/09/2014
Dividendos a Pagar	3.000.000.000	5.698.462.200
TOTAL DEUDAS SOCIALES	3.000.000.000	5.698.462.200


16. OTROS PASIVOS

Este rubro registra los montos provisionados por otras obligaciones de la Sociedad para su posterior pago, al 30 de septiembre de 2015 y 2014 la composición del mismo es la siguiente:

Cuenta	Saldo Expresado en Guaraníes al:	
	30/09/2015	30/09/2014
Corto Plazo		
Cuentas Varias a Pagar Gs.	10.320.949.176	12.048.404.183
Cuentas Varias a Pagar USD.	4.785.397.232	560.283.482
Total Corto Plazo	15.106.346.408	12.608.687.665
Largo Plazo		
Cuentas Varias a Pagar Gs.	20.862.387.530	31.000.000.000
Total Largo Plazo	20.862.387.530	31.000.000.000
TOTAL OTROS PASIVOS	35.968.733.938	43.608.687.665

 Larissa Hüg de Belmont Contadora R.U.C. 1.047.470-6 Pat. Mun. Nº 010-0040416	 Conaudit (*) Registro CNV Nº 20	 Randy Esau Síndico	 Eduard Rempel Presidente
---	--	--	---

(*) Firmado a los efectos de su identificación con nuestro informe



**NOTAS A LOS ESTADOS FINANCIEROS
CORRESPONDIENTE AL 30 DE SEPTIEMBRE DE 2015**

17. GASTOS ACUMULADOS

En este rubro se registran las provisiones para el pago de remuneraciones, aportes sociales y otros egresos relacionados, al 30 de septiembre de 2015 y 2014 se encuentra conformado de la siguiente manera:

Cuenta	Saldo Expresado en Guaraníes al:	
	30/09/2015	30/09/2014
Corto Plazo		
Sueldos y Otras Rem. a Pagar	27.874.981	67.781.545
Aportes y Retenciones a Pagar	1.549.168.226	1.388.678.040
Remuneración a Directores a Pagar	70.762.605	46.423.583
Premios a Pagar	1.200.059.751	959.519.112
Aguinaldo a Pagar	3.095.250.306	2.956.420.866
Honorarios Profesionales a Pagar	40.261.741	47.585.235
Otros Servicios a Pagar	239.186.199	143.047.144
Alquileres a Pagar	8.292.791	11.718.483
TOTAL GASTOS ACUMULADOS	6.230.856.600	5.621.174.008





18. PREVISIONES

Este rubro registra las provisiones constituidas por la sociedad para eventuales cambios en el comportamiento de la cotización del dólar americano:

Cuenta	Saldo expresado en guaraníes al:	
	30/09/2015	30/09/2014
Previsiones p/ fluctuaciones Cambiarias	8.948.062.315	7.807.175.662
TOTAL PREVISIONES	8.948.062.315	7.807.175.662

19. VINCULACIÓN CON OTRAS EMPRESAS

El Presidente del Directorio de Inverfin S.A.E.C.A., el Sr. Eduard Rempel Warkentin se encuentra vinculado con la empresa MERCOTEC S.A.E. como Vicepresidente y accionista, y Record Electric S.A.E.C.A. como accionista.

 Larissa Hug de Belmont Contadora R.U.C. 1.047.470-6 Pat. Mun. Nº 010-0040416	 Conaudit (*) Registro CNV Nº 20	 Randy Esau Síndico	 Eduard Rempel Presidente
---	--	--	---

(*) Firmado a los efectos de su identificación con nuestro Informe

**NOTAS A LOS ESTADOS FINANCIEROS
CORRESPONDIENTE AL 30 DE SEPTIEMBRE DE 2015**

20. INFORMACION COMPLEMENTARIA - OPERACIONES FORWARD

Corresponde a acuerdos para realización de operaciones de Compra - Venta de moneda extranjera con los siguientes Bancos:

GNB Paraguay S.A.

Total U\$D 2.261.000,00 (Dólares Americanos Dos millones doscientos sesenta y un mil)

BBVA Paraguay S.A

Total U\$D 1.000.000,00 (Dólares Americanos Un millón)





Banco Regional S.A.E.C.A.

Total U\$D 2.000.000,00 (Dólares Americanos Dos millones)

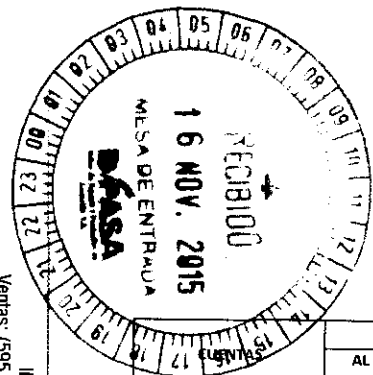
Banco Itaú S.A.

Total U\$D 9.164.000,00 (Dólares Americanos Nueve millones ciento sesenta y cuatro mil)



 Larissa Hug de Belmont Contadora R.U.C. 1.047.470-6 Pat. Mun. N° 010-0040416	 Conaudit (*) Registro CNV N° 20	 Randy Esau Síndico	 Eduard Rempel Presidente
--	---	---	--

(*) Firmado a los efectos de su identificación con nuestro Informe



BALANCE GENERAL AL 30 DE SEPTIEMBRE DE 2015 Y 2014

BIENES DE USO

(Expresado en Guaraníes)

ANEXO A

	VALORES DE ORIGEN					DEPRECIACIONES						NETO RESULTANTE
	AL INICIO DEL EJERCICIO	ALTAS Y TRANS. DEL EJERCICIO	BAJAS DEL EJERCICIO	REVALÚO DEL EJERCICIO	AL CIERRE DEL EJERCICIO	ACUM. AL INICIO DEL EJERCICIO	A.V UTIL	ALTAS DEL EJERCICIO	BAJAS DEL EJERCICIO	REVALÚO DEL EJERCICIO	ACUM. AL CIERRE DEL EJERCICIO	
Inmuebles	27.689.852.791	3.711.782.695	(1.140.882.173)	-	30.260.753.313	-	-	-	-	-	-	30.260.753.313
Edificios	43.142.980.824	729.997.030	-	-	43.872.977.854	(4.336.812.392)	40	(863.416.036)	-	-	(5.200.228.428)	38.672.749.426
Mejoras en Predio Ajeno	5.642.588.114	237.536.488	(35.040.623)	375.435	5.845.459.414	(4.232.727.720)	5	(580.840.852)	15.768.280	(156.431)	(4.797.956.723)	1.047.502.691
Mejoras en Local Propio	4.215.356.935	79.799.227	-	-	4.295.156.162	(393.217.606)	40	(83.967.675)	-	-	(477.185.281)	3.817.970.881
Rodados	9.743.910.304	162.066.366	(570.206.188)	4.754.789	9.340.525.271	(4.846.205.077)	5	(1.315.337.198)	512.188.388	(4.019.180)	(5.653.373.067)	3.687.152.204
Muebles y Equipos	9.920.228.303	345.331.109	(13.754.451)	252.116	10.252.057.077	(3.446.164.151)	10	(852.690.986)	7.213.207	(140.734)	(4.291.782.664)	5.960.274.413
Equipos de Informática	8.850.923.718	1.669.533.459	(15.659.021)	172.937	10.504.971.093	(5.950.590.662)	4	(1.251.506.279)	6.732.796	(29.793)	(7.195.393.938)	3.309.577.154
Equipos de Oficina	3.597.714.987	103.986.773	(19.564.197)	168.052	3.682.305.616	(2.277.881.136)	5	(449.299.161)	4.944.499	(30.810)	(2.722.266.608)	960.039.008
Maquinarias	1.435.510.670	-	-	-	1.435.510.670	(919.423.932)	10	(101.020.389)	-	-	(1.020.444.321)	415.066.349
Herramientas	836.648.114	4.872.728	-	-	841.520.842	(690.921.073)	5	(63.692.359)	-	-	(754.613.432)	86.907.410
Instalaciones	6.907.510.506	58.150.095	-	-	6.965.660.601	(4.345.572.570)	5	(880.326.662)	-	-	(5.225.899.232)	1.739.761.369
Otros Bienes	690.488.735	19.272.822	-	-	709.761.557	(299.447.869)	5	(98.100.109)	-	-	(397.547.978)	312.213.579
Obras en ejecucion	48.194.991	2.381.873.723	(364.177.575)	-	2.065.891.139	-	-	-	-	-	-	2.065.891.139
Bienes de Uso a Integrar	216.710.295	159.799.527	(178.745.034)	-	197.764.788	-	-	-	-	-	-	197.764.788
TOTALES 30/09/2015	122.938.619.287	9.664.002.042	(2.338.029.262)	5.723.329	130.270.315.395	(31.738.964.188)		(6.540.197.706)	546.847.170	(4.376.948)	(37.736.691.672)	92.533.623.724
TOTALES 30/09/2014	110.949.800.235	7.088.961.998	(1.883.328.751)	10.003.360	116.165.436.842	(23.825.833.235)		6.582.852.583	1.042.577.187	(4.327.364)	(29.370.435.995)	86.795.000.847

Léase las notas y anexos que acompañan forman parte integrante de estos Estados Financieros.

 Larissa Hug de Belmont Contadora R.U.C. 1.047.470-6 Pat. Mun. Nº 010-0040416	 Conautila (*) Registro CNV Nº 20	 Randy Esau Síndico	 Eduard Rempel Presidente
--	--	----------------------------------	--

(*) Firmado a los efectos de su identificación con nuestro Informe

BALANCE GENERAL AL 30 DE SEPTIEMBRE DE 2015 Y 2014





ACTIVOS INTANGIBLES

(Expresado en Guaraníes)

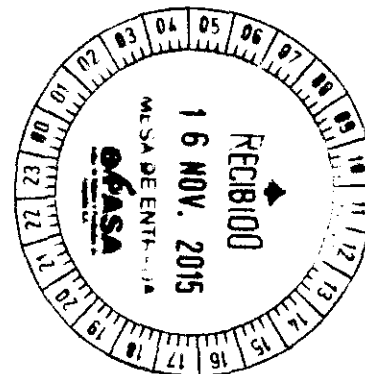
ANEXO B

Cuentas	VALORES DE ORIGEN			AMORTIZACIONES				NETO RESULTANTE	
	AL INICIO DEL PERIODO	AUMENTO	DISMINUCION	AL CIERRE DEL PERIODO	ACUMULADAS AL INICIO PERIODO	ALTAS DEL PERIODO	BAJAS DEL PERIODO		ACUM.AL CIERRE DEL PERIODO
Sistema Informático	1.069.905.440	90.511.983	-	1.160.417.423	(933.560.078)	(71.806.168)	-	(1.005.366.246)	155.051.177
Amp. Software Informático	933.851.752	-	-	933.851.752	(933.851.752)	-	-	(933.851.752)	-
Marcas y Patentes	125.000.000	-	-	125.000.000	(55.208.333)	(23.437.499)	-	(78.645.832)	46.354.168
Licencias y Software	4.669.232.727	2.389.361.151	-	7.058.593.878	(2.526.355.491)	(779.330.861)	-	(3.305.686.352)	3.752.907.526
Llave de Negocio	432.121.250	-	-	432.121.250	(314.850.911)	(81.022.734)	-	(395.873.645)	36.247.605
TOTALES 30/09/2015	7.230.111.169	2.479.873.134	-	9.709.984.303	(4.763.826.565)	(955.597.262)	-	(5.719.423.827)	3.990.560.476
TOTALES 30/09/2014	6.914.047.317	57.107.952	-	6.971.155.269	(3.610.214.066)	(868.243.737)	-	(4.478.457.803)	2.492.697.466

Léase las notas y anexos que acompañan forman parte integrante de estos Estados Financieros.

 Carlissa Hug de Belmont Contadora R.U.C. 1.047.470-6 Pat. Mun. Nº 010-0040416	 Conaudit (*) Registro CNV Nº 20	 Randy Esau Síndico	 Eduard Rempel Presidente
---	--	--	--

(*) Firmado a los efectos de su identificación con nuestro Informe







BALANCE GENERAL AL 30 DE SEPTIEMBRE DE 2015 Y 2014
INVERSIONES, ACCIONES, DEBENTURES Y OTROS TITULOS EMITIDOS EN SERIE
PARTICIPACION EN OTRAS SOCIEDADES
(Expresado en Guaraníes)

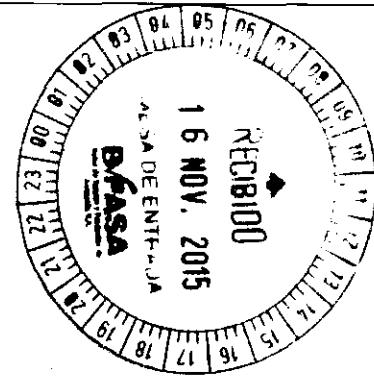
ANEXO C

DENOMINACION Y CARACTERISTICA DE LOS VALORES EMISOR	CLASE	VALOR NOMINAL UNITARIO	CANTIDAD	VALOR NOMINAL TOTAL	VALOR PATRIMONIAL PROPORC.	VALOR DE LIBROS	INFORMACION SOBRE EL EMISOR					
							VALOR DE COTIZACION	% DE PARTICIPAC.	ACTIVIDAD PRINCIPAL	CAPITAL SUSCRITO E INTEGRADO	S/ULTIMO BALANCE	
											RESULTADO	PATRIM.NETO
Codipsa	Ord.	100.000	26.343	2.634.300.000	3.288.974.089	3.359.985.000	124.852	4,65	Elaboración y Comercialización de almidón de mandioca	56.679.500.000	1.399.728.725	70.765.443.153
Pioneros del Chaco S.A.	Ord.	5.000.000	10	50.000.000	83.065	50.000.000	8.306		Servicios relacionados al transporte aéreo.	4.390.000.000	54.177.581	4.708.075.058
TOTALES 30/09/2015				2.684.300.000		3.409.985.000						
TOTALES 30/09/2014				2.634.300.000		3.359.985.000						
INVERSIONES PERMANENTES				0	0	0	0	0	0	0	0	0
TOTALES 30/09/2015				0	0	0	0	0	0	0	0	0
TOTALES 30/09/2014				0	0	0	0	0	0	0	0	0

Léase las notas y anexos que acompañan a estos Estados Financieros

 Larissa Hipp de Belmont Contadora R.U.C. 1.047.470-6 Pat. Mun. N° 010-0040416	 Conaudia (*) Registro CNV N° 20	 Randy Esau Síndico	 Eduard Herrigel Presidente
--	---	---	---

(*) Firmado a los efectos de su identificación con nuestro informe



BALANCE GENERAL AL 30 DE SEPTIEMBRE DE 2015 Y 2014

OTRAS INVERSIONES

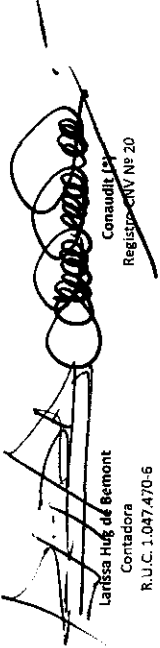


(Expresado en Guaraníes)

ANEXO D

CUENTAS	VALOR DE COSTO	AMORTIZACIÓN	VALOR DE COTIZACIÓN	VALOR	VALOR REGISTRADO 30/09/2015	VALOR REGISTRADO 30/09/2014
INVERSIONES CORRIENTES CDA - Banco Familiar	0	0	0	0	0	0
SUBTOTAL	0	0	0	0	0	0
INVERSIONES NO CORRIENTES (DETALLAR)	0	0	0	0	0	0
SUBTOTAL	0	0	0	0	0	0
TOTALES DEL PERIODO	0	0	0	0	0	0

SIN MOVIMIENTO

Léase las notas y anexos que acompañan forman parte integrante de estos Estados Financieros.

 Larissa Hug de Belmont Contadora R.U.C. 1.047.470-6 Pat. Mun. N° 010-0040416	 Randy Esau Síndico	 Eduard Rempel Presidente
--	---	--

(*) Firmado a los efectos de su identificación con nuestro Informe



BALANCE GENERAL AL 30 DE SEPTIEMBRE DE 2015 Y 2014





PREVISIONES

(Expresado en Guaraníes)

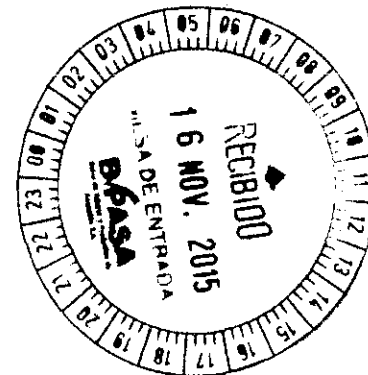
ANEXO E

RUBROS	SALDOS AL INICIO DEL PERIODO	AUMENTOS	DISMINUCIONES	SALDOS AL 30/09/2015	SALDOS AL 30/09/2014
DEDUCIDAS DEL ACTIVO					
Para Cuentas Incobrables	47.261.570.500	16.152.923.568	(10.995.098.781)	52.419.395.287	44.305.525.909
Sobre Mercaderías	556.157.704	2.250.000.000	(966.197.573)	1.839.960.131	515.768.409
TOTAL	47.817.728.204	18.402.923.568	(11.961.296.354)	54.259.355.418	44.821.294.318
INCLUIDAS EN EL PASIVO					
Fluctuaciones Cambiarias	-	9.269.021.520	(320.959.205)	8.948.062.315	7.807.175.662
TOTAL	-	9.269.021.520	(320.959.205)	8.948.062.315	7.807.175.662

Léase las notas y anexos que acompañan forma parte integrante de estos Estados Financieros.

 Larissa Hug de Belmont Contadora R.U.C. 1.047.470-6 Pat. Mun. N° 010-0040416	 Conaudit (*) Registro CNV N° 20	 Randy Esau Síndico	 Eduard Rempel Presidente
--	--	--	--

(*) Firmado a los efectos de su identificación con nuestro Informe





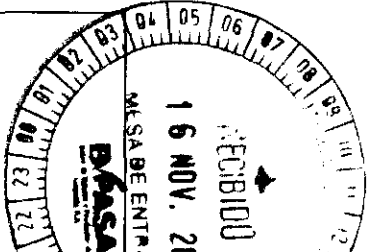


BALANCE GENERAL AL 30 DE SEPTIEMBRE DE 2015 Y 2014
COSTO DE MERCADERIAS O PRODUCTOS VENDIDOS O SERVICIOS PRESTADOS
(Expresado en Guaraníes)

ANEXO F

DETALLE	PERIODO AL 30/09/2015		PERIODO AL 30/09/2014	
I. COSTO DE MERCADERIAS O PRODUCTOS VENDIDOS				
Existencias al Comienzo del Período		184.055.553.344		229.600.271.420
Mercaderías de reventa	184.055.553.344		229.600.271.420	
Compras y Costos de Producción del Período		296.031.819.805		185.267.223.820
Compras	296.031.819.805		185.267.223.820	
Existencia al cierre del periodo		(247.323.668.045)		(211.779.505.102)
Mercaderías	(159.166.592.127)		(147.298.343.136)	
Materia Prima e Insumos	(18.117.138.090)		(1.827.631.872)	
Productos en Proceso	(354.870.028)		(626.538.513)	
Importación en Curso	(69.274.182.657)		(62.026.991.581)	
Bienes Adjudicados	(410.885.143)			
II. COSTO DE SERVICIOS PRESTADOS				
COSTO DE MERCADERIAS O PRODUCTOS VENDIDOS Y SERVICIOS PRESTADOS		232.763.705.104		203.087.990.138

Léase las notas y anexos que acompañan forman parte integrante de estos Estados Financieros.

 Larissa Hug de Belmont Contadora R.U.C. 1.047.470-6 Pat. Mun. Nº 010-0040416	 Conaudit (*) Registro CNV Nº 20	 Randy Esau Síndico	 Eduard Rempel Presidente	
---	--	--	---	---

(*) Firmado a los efectos de su identificación con nuestro Informe





BALANCE GENERAL AL 30 DE SEPTIEMBRE DE 2015 Y 2014
ACTIVOS Y PASIVOS EN MONEDA EXTRANJERA

(Expresado en Guaraníes)


ANEXO G

DETALLE	CLASE	MONEDA EXTRANJERA		MONEDA LOCAL	
		MONTO	CAMBIO VIGENTE	AL 30/09/2015	AL 30/09/2014
ACTIVO					
ACTIVOS CORRIENTES					
Bancos					
Banco Itau S.A. Cta. Cte.	USD	403.414,56	5.631,08	2.271.659.661	2.063.241.627
Banco Continental S.A.E.C.A. Cta. Cte.	USD	7.615,92	5.631,08	42.885.855	16.238.890
Banco Sudameris S.A.E.C.A. Cta. Cte.	USD	2.842,19	5.631,08	16.004.599	12.075.987
Banco Regional S.A.E.C.A. Cta. Cte.	USD	21.663,79	5.631,08	121.990.535	15.501.541
Citibank N.A. Cta. Cte.	USD	3.072,02	5.631,08	17.298.790	15.840.978
Banco GNB Caja de Ahorro	USD	26.015,03	5.631,08	146.492.715	1.927.695.507
BBVA Banco Cta. Cte.	USD	6.756,06	5.631,08	38.043.914	85.361.913
Créditos					
Deudores por Venta	USD		5.631,08	-	421.790.712
Anticipo a Proveedores	USD	13.031,56	5.631,08	73.381.757	-
Cheques de Cobro Diferido	USD	250.463,00	5.631,08	1.410.377.190	1.348.350.026
Bienes de Cambio					
Importaciones en Curso	USD	12.455.670,91	-	69.274.182.657	61.896.564.881
SUBTOTALES	USD	13.190.545,04		73.412.317.673	67.802.662.062
ACTIVOS NO CORRIENTES					
Otros Créditos					
Garantía de Alquiler	USD	50.877,12	5.631,08	286.493.133	247.595.787
SUBTOTALES	USD	50.877,12		286.493.133	247.595.787
TOTAL ACTIVO	USD	13.241.422,16		73.698.810.806	68.050.257.849
PASIVO					
PASIVO CORRIENTE					
Deudas Comerciales					
Proveedores	USD	1.443.732,01	5.641,09	8.144.222.204	13.162.506.757
Cheques Diferidos	USD	515.164,14	5.641,09	2.906.087.279	1.839.651.926
Deudas Bancarias					
Banco Regional S.A.E.C.A. Carta de Crédito	USD	2.299.896,00	5.641,09	12.973.920.327	6.715.410.913
Citibank N.A. Carta de Crédito	USD		-	-	6.087.327.584
BBVA Banco- Carta de Crédito	USD	2.459.080,00	5.641,09	13.871.891.597	9.411.563.422
Otras Deudas					
Cuentas Varias a Pagar	USD	848.310,74	5.641,09	4.785.397.232	560.283.482
Deudas Bursátiles					
Emisión de Bonos	USD	450.000,00	5.641,09	2.538.490.500	-
Intereses a Pagar Bonos USD	USD	30.291,78	5.641,09	170.878.657	181.790.317
Intereses a Devengar Bonos USD	USD	(24.300,00)	5.641,09	(137.078.487)	(181.790.325)
SUBTOTALES	USD	8.022.174,67		45.253.809.309	37.776.744.076
PASIVO NO CORRIENTE					
Deudas Bursátiles					
Emisión de Bonos	USD	-	-	-	2.019.892.500
Intereses a Pagar Bonos USD	USD	-	-	-	135.471.146
Intereses a Devengar Bonos USD	USD	-	-	-	(109.074.195)
SUBTOTALES	USD	-		-	2.046.289.451
TOTAL PASIVO	USD	8.022.174,67		45.253.809.309	39.823.033.527

Léase las notas y anexos que acompañan forma parte integrante de estos Estados Financieros.

 Larissa Hug de Belmont Contadora R.U.C. 1.047.470-6 Pat. Mun. Nº 010-0040416	 Conaudit (*) Registro CNV Nº 20	 Randy Esau Síndico	 Eduard Rempel Presidente
---	--	--	---

(*) Firmado a los efectos de su identificación con nuestro Informe







BALANCE GENERAL AL 30 DE SEPTIEMBRE DE 2015 Y 2014
INFORMACION REQUERIDA SOBRE COSTOS Y GASTOS
 (Expresado en Guaraníes)

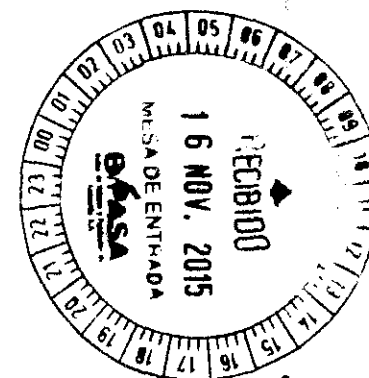
ANEXO H

RUBROS	GASTOS DE				TOTAL	
	ADMINISTRAC.	COMERCIALIZ.	FINANCIEROS	GASTOS NO OPERATIVOS	30/09/2015	30/09/2014
Remuneraciones de Administradores, Directores, Síndicos y Consejo de Vigilancia.	5.209.674.069	762.736.296	0	0	5.972.410.365	3.959.073.650
Salarios, Sueldos y Jornales.	6.992.174.486	39.579.271.532	0	0	46.571.446.018	44.385.483.504
Contribuciones sociales.	1.061.495.655	6.039.965.214	0	0	7.101.460.869	6.779.819.306
Regalías y honorarios por servicios técnicos.	1.633.426.626	1.450.730.854	0	0	3.084.157.480	3.398.293.802
Gastos de publicidad y propaganda.	77.272.730	4.746.133.312	0	0	4.823.406.042	4.477.403.763
Gastos de Ventas de mercaderías.	0	1.815.794.332	0	0	1.815.794.332	2.186.861.004
Mantenimientos y Reparaciones.	1.627.502.356	3.680.638.299	0	0	5.308.140.655	4.295.816.548
Servicios básicos.	387.111.252	1.746.928.112	0	0	2.134.039.364	1.891.671.899
Impuestos, tasas y contribuciones.	1.183.119.489	1.084.151.474	0	0	2.267.270.963	2.260.728.280
Intereses Financieros y por Bonos.	0	0	7.892.993.205	0	7.892.993.205	13.199.664.669
Amortización de Bienes de Uso.	3.814.081.968	3.076.140.888	0	0	6.890.222.856	6.771.071.496
Gastos de viaje y representación.	880.842.516	1.688.876.083	0	0	2.569.718.599	2.413.261.289
Gastos rodados	142.768.273	4.134.044.980	0	0	4.276.813.253	4.020.859.548
Créditos Incobrables.	0	16.152.923.568	0	0	16.152.923.568	11.024.176.965
Otros gastos.	20.064.741.007	18.965.445.365	9.557.889.761	204.618.584	48.792.694.717	41.637.845.274
TOTALES 30/09/2015	43.074.210.427	104.923.780.309	17.450.882.966	204.618.584	165.653.492.286	0
TOTALES 30/09/2014	38.451.702.809	92.730.096.302	21.230.545.999	289.685.887	0	152.702.030.997

Léase las notas y anexos que se acompañan forman parte integrante de estos Estados Financieros.

 Larissa Hug de Belmont Contadora R.U.C. 1.047.470-6 Pat. Mun. N° 010-0040416	 Conaudit (*) Registro CNV N° 20	 Randy Esau Síndico	 Eduard Rempel Presidente
--	--	--	--

(*) Firmado a los efectos de su identificación con nuestro Informe



Inverfin
 fácil rápido cerca



BALANCE GENERAL AL 30 DE SEPTIEMBRE DE 2015 Y 2014

DATOS ESTADÍSTICOS

(Expresado en Guaraníes)

ANEXO I

INDICADORES OPERATIVOS	ACUMULADO AL FIN DEL PERIODO	
	30/09/2015	30/09/2014
Volumen de Ventas Netas (en miles de Guaraníes)	463.459.658	390.360.272
Cantidad de Empleados y Obreros	1.480	1.402
Consumo de Energía (en miles Guaraníes)	953.029	920.225
Cantidad de Sucursales	128	129
Otros (Depósitos y Casa Central)	20	20

Léase las notas y anexos que se acompañan forman parte integrante de estos Estados Financieros.

<p><i>[Signature]</i> Carlissa Hug de Belmont Contadora R.U.C. 1.047.470-6 Pat. Mun. Nº 010-0040416</p>	<p><i>[Signature]</i> Conaudit (*) Registro CNV Nº 20</p>	<p><i>[Signature]</i> Randy Esau Síndico</p>	<p><i>[Signature]</i> Eduard Rempel Presidente</p>
--	--	---	---

(*) Firmado a los efectos de su identificación con nuestro informe



BALANCE GENERAL AL 30 DE SEPTIEMBRE DE 2015 Y 2014

INDICES ECONOMICOS - FINANCIEROS

(Expresado en Guaraníes)

ANEXO J





INDICADORES OPERATIVOS	ACUMULADO AL FIN DEL PERIODO	
	30/09/2015	30/09/2014
LIQUIDEZ (1)	3,75	3,26
ENDEUDAMIENTO (2)	0,46	0,49
RENTABILIDAD (3)	16,01	10,90

(1) Activo Corriente
Pasivo Corriente

(2) Total del Pasivo
Patrimonio Neto

(3) $\frac{\text{Resultado antes del Impuesto a la Renta}}{\text{Patrimonio Neto}}$ X 100
Excluido el Resultado del Ejercicio.

Léase las notas y anexos que acompañan estos Estados Financieros.

 Larissa Hug de Belmont Contadora R.U.C. 1.047.470-6 Pat. Mun. N° 010-0040416	 Conaudit (*) Registro CNV N° 20	 Randy Esau Síndico	 Eduard Rempel Presidente
(*) Firmado a los efectos de su identificación con nuestro Informe			



INFORME DEL SÍNDICO

Señores
ACCIONISTAS DE LA FIRMA
INVERFIN S.A.E.C.A
Presente

En mi carácter de Síndico Titular de INVERFIN S.A.E.C.A., informo a Uds., que de acuerdo a lo dispuesto en el Art. 1.124 inc. e) del Código Civil, el Directorio ha presentado para mi dictamen el Balance General, el Cuadro de Resultados y demás anexos, de acuerdo a la Resolución N° 94/94 de la Comisión Nacional de Valores, correspondientes a los meses de Enero a Septiembre de 2015.

Del examen practicado, he verificado que los mismos se ajustan a las constancias y asientos de los libros de contabilidad y demás documentos justificativos.

Asimismo, dejo constancia que el Directorio durante los meses mencionados ha cumplido su gestión en un todo, de acuerdo a las disposiciones legales y estatutarias.

Asunción, 7 de Noviembre de 2015



Randy Esau
Síndico



ACTA DE DIRECTORIO N° 404


En la ciudad de Asunción, Capital de la República del Paraguay, a los nueve días del mes de Noviembre del año 2015, siendo las 9:00 horas, se reúnen en el local social, sito en la Avda. Artigas N° 3968, los miembros del Directorio de la firma **INVERFIN S.A.E.C.A.**, estando presentes los siguientes Directores Titulares: Sr. Eduard Rempel, el Sr. Mario Weichselberger y el Sr. Ricardo Janzen a fin de tratar el único punto del Día:

AUTORIZACION PARA REMITIR INFORME DEL TERCER TRIMESTRE A LA COMISIÓN NACIONAL DE VALORES.

Abierto el acto, luego de ser comprobada la existencia del quórum hace uso de la palabra el Sr. Eduard Rempel, quien manifiesta que los informes del Tercer Trimestre fueron auditados y dictaminados por los auditores externos contratados y cuentan con el informe favorable del Síndico, en estas circunstancias los mismos pueden ser remitidos a la Comisión Nacional de Valores por lo que mociona que se autorice la remisión del informe a dicha Entidad. Puesta a consideración la moción es aprobada por unanimidad, autorizándose al Sr. Ricardo Janzen para presentar el informe a la Comisión Nacional de Valores. No habiendo otro punto que tratar, se levanta la sesión siendo las 9:30 horas, y firmando los presentes.



Eduard Rempel
Presidente



Mario Weichselberger
Vicepresidente



Ricardo Janzen
Director Titular

