

**INVERFIN S. A. E. C. A.**  
**RUC 80013840 - 6**  
**BALANCE GENERAL AL 30 DE JUNIO DE 2017**  
Comparativo con cifras al cierre del periodo anterior  
(Expresado en Guaraníes)


<b>ACTIVO</b>	<b>30/06/2017</b>	<b>31/12/2016</b>
<b>Activo Circulante</b>		
Disponibilidades (Nota 4)	26.394.147.966	19.823.682.143
Créditos (Nota 5)	361.836.787.593	376.249.404.975
Otros Créditos (Nota 6)	3.937.634.911	2.804.904.953
Bienes de Cambio (Nota 7)	251.515.654.348	197.223.162.326
Gastos Pagados por Adelantado (Nota 8)	4.672.736.083	2.241.803.722
	<b>648.356.960.901</b>	<b>598.342.958.119</b>
<b>Activo No Circulante</b>		
Créditos (Nota 5)	44.535.692.038	43.432.639.218
Otros Créditos (Nota 6)	665.417.112	740.370.278
Bienes de Uso (Anexo A)	117.508.687.271	116.579.245.069
Gastos Pagados por Adelantado (Nota 8)	431.296.755	460.544.920
Intangibles (Anexo B)	2.783.765.645	3.200.779.450
Inversiones (Nota 9)	3.672.405.446	3.757.014.338
Cargos Diferidos (Nota 10)	3.221.303.266	6.442.606.528
	<b>172.818.567.533</b>	<b>174.613.199.801</b>
<b>TOTAL ACTIVO</b>	<b>821.175.528.434</b>	<b>772.956.157.920</b>
<b>PASIVO Y PATRIMONIO NETO</b>		
<b>Pasivo</b>		
<b>Pasivo Circulante</b>		
Deudas Comerciales (Nota 11)	41.332.441.945	16.980.410.600
Deudas Bancarias (Nota 12)	59.569.828.005	33.153.285.583
Deudas Bursátiles (Nota 13)	2.072.328.766	7.200.356.163
Deudas Fiscales (Nota 14)	4.693.281.015	5.048.044.286
Deudas Sociales (Nota 15)	43.765.241.580	0
Otros Pasivos (Nota 16)	10.672.350.328	10.913.793.206
Gastos Acumulados (Nota 17)	6.565.284.781	6.087.380.469
Previsiones (Nota 18)	5.754.716.276	0
	<b>174.425.472.696</b>	<b>79.383.270.307</b>
<b>Pasivo No Circulante</b>		
Deudas Bancarias (Nota 12)	28.426.125.900	25.184.006.836
Otros Pasivos (Nota 16)	2.192.605.514	9.447.130.919
	<b>30.618.731.414</b>	<b>34.631.137.755</b>
<b>TOTAL PASIVO</b>	<b>205.044.204.110</b>	<b>114.014.408.062</b>
<b>Patrimonio Neto</b>		
Patrimonio Neto (ver cuadro)	616.131.324.324	658.941.749.858
<b>TOTAL PATRIMONIO NETO</b>	<b>616.131.324.324</b>	<b>658.941.749.858</b>
<b>TOTAL PASIVO Y PATRIMONIO NETO</b>	<b>821.175.528.434</b>	<b>772.956.157.920</b>

Léase las notas y los anexos que acompañan a estos Estados Financieros

  
Cinzia Leticia González  
Contadora  
C.I.Nº 2.495.975

  
CYCE (\*)  
Registro CNV Nº 09

  
Randy Esau  
Síndico

  
Eduard Rempel  
Presidente

(\*) Firmado a los efectos de su identificación con nuestro Informe.

21 JUL 2017





**INVERFIN S. A. E. C. A.**  
**RUC 80013840 - 6**  
**ESTADO DE RESULTADO AL 30 DE JUNIO DE 2017**

Comparativo con cifras del mismo periodo anterior

(Expresado en Guaraníes)

	Ejercicio Finalizado al	
	30/06/2017	30/06/2016
Ventas Netas	307.265.557.034	272.892.154.894
Costo de las Mercaderías Vendidas (Anexo F)	(163.552.051.361)	(140.740.114.637)
<b>Margen Bruto</b>	<b>143.713.505.673</b>	<b>132.152.040.257</b>
Otros Ingresos	11.714.778.413	9.820.146.008
Gastos de Comercialización (Anexo H)	(86.434.175.085)	(74.372.927.173)
Gastos de Administración (Anexo H)	(27.614.027.057)	(25.236.547.607)
Gastos Financieros (Anexo H)	(8.838.310.378)	(12.325.489.957)
Ingresos Financieros	2.344.883.361	846.985.536
<b>Ganancia Ordinaria</b>	<b>34.886.654.927</b>	<b>30.884.207.064</b>
Ingresos Extraordinarios	238.991.216	117.398.802
Gastos Extraordinarios (Anexo H)	(39.486.925)	(230.355.633)
<b>Resultado antes del Impuesto a la Renta</b>	<b>35.086.159.218</b>	<b>30.771.250.233</b>
Impuesto a la Renta	(4.030.817.951)	(3.310.019.863)
<b>Ganancia del periodo</b>	<b>31.055.341.267</b>	<b>27.461.230.370</b>

Léase las notas y anexos que acompañan estos Estados Financieros

 <b>Cinzia Leticia González</b> Contadora C.I. Nº 2.495.975	 <b>CYCE (*)</b> Registro CNV Nº 09	 <b>Randy Esau</b> Síndico	 <b>Eduard Rempel</b> Presidente
(*) Firmado a los efectos de su identificación con nuestro Informe.			
<b>21 JUL 2017</b>			

**INVERFIN S. A. E. C. A.**  
**RUC 80013840 - 6**  
**ESTADO DE EVOLUCIÓN DEL PATRIMONIO NETO**  
**POR EL PERIODO CERRADO AL 30 DE JUNIO DE 2017**

Comparativo con cifras del periodo a la misma fecha del año anterior  
(Expresado en Guaraníes)


RUBROS	EJERCICIO FINALIZADO AL:					30/06/2017	30/06/2016	
	CAPITAL SOCIAL	RESERVAS			RESULTADOS		PATRIMONIO NETO	PATRIMONIO NETO
		REVALÚO	FACULTATIVAS	LEGAL	ACUMULADOS	DEL EJERCICIO		
Saldos al inicio del periodo	250.000.000.000	4.328.339.712	-	36.051.668.454	307.762.441.982	60.799.299.710	658.941.749.858	623.814.110.437
* Según Estados Financieros del ejercicio anterior	-	-	-	-	-	-	-	-
* Movimientos Subsecuentes	-	-	-	-	-	-	-	-
Capitalización de compromisos de aportes	-	-	-	-	-	-	-	59.117.126
Distribución de resultados	-	-	-	-	-	-	-	-
* Capitalización de Utilidad	-	-	-	-	-	-	-	-
* Reserva Legal	-	-	-	3.039.964.986	(3.039.964.986)	-	-	-
* Reserva Facultativa	-	-	291.655.218.171	-	(291.655.218.171)	-	-	-
* Dividendos a Pagar	-	-	-	-	(73.866.558.535)	-	(73.866.558.535)	(30.059.117.127)
* Transferencias	-	-	-	-	60.799.299.710	(60.799.299.710)	-	-
Revalúo	-	791.734	-	-	-	-	791.734	1.408.704
Ganancia del periodo	-	-	-	-	-	31.055.341.267	31.055.341.267	27.461.230.370
<b>Saldos al 30/06/2017</b>	<b>250.000.000.000</b>	<b>4.329.131.446</b>	<b>291.655.218.171</b>	<b>39.091.633.440</b>	<b>-</b>	<b>31.055.341.267</b>	<b>616.131.324.324</b>	
<b>Saldos al 30/06/2016</b>	<b>250.000.000.000</b>	<b>1.408.704</b>		<b>36.051.668.454</b>	<b>307.762.441.982</b>	<b>27.461.230.370</b>		<b>621.276.749.510</b>

Léase las notas y anexos que acompañan estos Estados Financieros

  
Cinzia Leticia González  
Contadora  
C.N.º 2.495.975

  
CYCE (\*)  
Registro CNV N° 09

  
Randy Esau  
Síndico

  
Eduard Rempel  
Presidente

(\*) Firmado a los efectos de su identificación con nuestro Informe.

21 JUL 2017

**ESTADO DE FLUJO DE EFECTIVO**
**MÉTODO INDIRECTO**

Por el periodo comprendido entre el 01 de Enero al 30 de Junio de 2017  
 Comparativo con cifras del periodo a la misma fecha del año anterior  
 (Expresado en Guaraníes)

	<u>30/06/2017</u>	<u>30/06/2016</u>
<b>FLUJO DE EFECTIVO POR ACTIVIDADES DE OPERACIÓN</b>		
Resultado de las operaciones antes de cambios en el capital de trabajo	50.833.050.380	47.241.483.961
Variación de Créditos	13.303.723.112	50.224.330.490
Variación de Bienes de Cambio	(53.840.717.276)	2.952.749.803
Variación de Otros Créditos	(2.037.651.185)	(1.927.338.586)
<b>Necesidades Operativas</b>	<b>(42.574.645.349)</b>	<b>51.249.741.707</b>
Variación de Proveedores	57.786.069.379	16.828.885.993
Variación de Otros Impuestos	(4.385.581.222)	(312.190.126)
Variación de Otros Pasivos	298.962.527	(816.204.326)
<b>Fuentes Operativas</b>	<b>53.699.450.684</b>	<b>15.700.491.541</b>
<b>Variación en el capital de trabajo</b>	<b>11.124.805.335</b>	<b>66.950.233.248</b>
Interés Cobrado	3.877.679.759	3.642.625.691
Impuesto a la Renta	(5.109.296.280)	(6.916.112.966)
<b>Efectivo neto proporcionado (aplicado) por las actividades de operación</b>	<b>60.726.239.194</b>	<b>110.918.229.934</b>
<b>FLUJO DE EFECTIVO POR ACTIVIDADES DE INVERSIÓN</b>		
Variación de Activos Fijos	(4.907.122.731)	(4.473.232.060)
Variación de Activos Intangibles	(306.125.542)	(487.258.828)
Variación de Inversiones	-	-
<b>Efectivo neto proporcionado (aplicado) por las actividades de inversión</b>	<b>(5.213.248.273)</b>	<b>(4.960.490.888)</b>
<b>FLUJO DE EFECTIVO POR ACTIVIDADES DE FINANCIACIÓN</b>		
Variación de otras Deudas	(7.317.026.498)	(4.234.850.525)
Variación de Deudas Bancarias	(3.717.976.027)	(49.394.331.597)
Variación de Bonos	(5.000.000.000)	(2.616.273.000)
Producto del pago de dividendos	(30.101.316.954)	(24.380.000.000)
Intereses Pagados	(2.806.205.619)	(6.929.663.974)
<b>Efectivo neto proporcionado (aplicado) por las actividades de financiación</b>	<b>(48.942.525.098)</b>	<b>(87.555.119.096)</b>
<b>Variación neta del Efectivo y Equivalentes a Efectivo</b>	<b>6.570.465.823</b>	<b>18.402.619.950</b>
<b>Más: Efectivo y Equivalentes a Efectivo al inicio del periodo</b>	<b>19.823.682.143</b>	<b>12.733.416.911</b>
<b>Efectivo y Equivalentes a Efectivo al cierre del trimestre</b>	<b>26.394.147.966</b>	<b>31.136.036.861</b>

Léase las notas y anexos que acompañan estos Estados Financieros

 Cinzia Leticia Gonzalez Contadora C.I. Nº 2.495.975	 CYCE (*) Registro CNV Nº 09 Randy Esau Síndico	 Eduard Rempel Presidente
21 JUL 2017		
(*) Firmado a los efectos de su identificación con nuestro Informe.		

## NOTAS A LOS ESTADOS FINANCIEROS CORRESPONDIENTE AL 30 DE JUNIO DE 2017

### 1. EL ENTE

El 10 de junio de 1980 fue constituida INVERFIN S.R.L., por Escritura Pública N° 217, inscrita en Registro Público de Comercio el 18 de abril de 1986 bajo el N° 308 y al folio 77 y siguientes, sección contratos. Sus Estatutos Sociales fueron modificados en varias oportunidades.

Por Escritura Pública N° 247 se protocolizó la transformación de INVERFIN S.R.L., a INVERFIN Inversora y Comercial S.A. Emisora de Capital Abierto, inscrita en el Registro Público de Comercio bajo el N° 160 serie A, folio 2456 y siguientes, de fecha 28 de marzo de 1996. Fue aceptada por la Comisión Nacional de Valores como Emisora de Capital Abierto según Resolución N° 190/95.

Por Escritura Pública N° 7 se protocolizó el cambio de la denominación de INVERFIN Inversora y Comercial S.A. Emisora de Capital Abierto, a INVERFIN S.A. Emisora de Capital Abierto, inscrita en el Registro Público de Comercio bajo el N° 22 serie H, folio 211 y siguientes, de fecha 20 de febrero de 2014.

Su objeto principal es dedicarse por su cuenta o por cuenta de terceros o asociada a terceros, tanto en el país como en el extranjero, a toda clase de servicios, así como actividades industriales, agropecuarias, comerciales, inmobiliarias y en general, la Sociedad podrá realizar todos los actos de comercios lícitos.

### 2. EJERCICIO FISCAL

El ejercicio económico y fiscal conforme a la Escritura Pública de Constitución cierra el 31 de diciembre de cada año, por lo tanto los Estados Financieros abarcan el período correspondiente entre el 1 de enero y el 31 de diciembre de cada año civil.

### 3. PRINCIPALES POLÍTICAS DE CONTABILIDAD

Para la preparación y presentación de los Estados Financieros, la Sociedad adopta las siguientes políticas de Contabilidad.

#### a) Base de Presentación de los Estados Financieros

Los Estados Financieros que se presentan corresponden al periodo comprendido entre el 01 de enero de 2017 al 30 de junio de 2017, comparativos con cifras al cierre de 2016.

 <b>Cinzia Leticia González</b> Contadora C.I. N° 2.495.975	 <b>CYCE (*)</b> Registro CNV N° 09	 <b>Randy Esau</b> Síndico	 <b>Eduard Rempel</b> Presidente
---	--	--	---

(\*) Firmado a los efectos de su identificación con nuestro Informe. 21 JUL 2017

**NOTAS A LOS ESTADOS FINANCIEROS  
CORRESPONDIENTE AL 30 DE JUNIO DE 2017**

**b) Moneda de cuenta**

Los Estados Financieros han sido preparados sobre la base de la moneda oficial de la República del Paraguay, el guaraní.

**c) Efecto de la inflación sobre los Estados Financieros**

Los Estados Financieros han sido preparados en base a cifras históricas y no se reconocen en forma integral los efectos de la inflación en la situación patrimonial y financiera de la entidad ni sobre el resultado de sus operaciones al 30 de junio de 2017 y al cierre de 2016.

Constituye, sin embargo, un reconocimiento parcial del efecto inflacionario, el Revalúo de los bienes de uso practicado de acuerdo a los procedimientos descriptos en punto e), de esta nota, y el ajuste de los tipos de cambio de activos y pasivos en moneda extranjera, tal como se expresa en el punto d), siguiente.

**d) Moneda Extranjera**

Los activos y pasivos en moneda extranjera fueron valuados a los tipos de cambios vigentes a la fecha de cierre del Balance General. Para el 30 de junio de 2017 fue establecido el tipo de cambio de Gs. 5.557,84 para activos y de Gs. 5.561,51 para pasivos por cada dólar estadounidense, de conformidad a las resoluciones de la Subsecretaría de Estado de Tributación.

**e) Valuación de Bienes de Uso**

Los bienes de uso se exponen a su costo histórico y revaluados anualmente al cierre de los ejercicios, mediante la aplicación de los coeficientes de revalúo establecidos por el Ministerio de Hacienda.

Las depreciaciones son también corregidas al mismo índice, aplicado a los costos de adquisición y computadas mediante cargos periódicos a resultados, suficientes para recuperar el valor de los activos sobre la base del sistema lineal en los años estimados de vida útil.

**f) Reconocimiento de Ingresos y Egresos**

Los ingresos y egresos son reconocidos de acuerdo al criterio contable de lo devengado, bajo tal criterio, los efectos de las transacciones y otros eventos son reconocidos cuando ocurren y no cuando el efectivo es recibido o pagado.

 <b>Cinzia Petricia González</b> Contadora C.I. Nº 2.495.975	 <b>CYCE (*)</b> Registro CNV Nº 09	 <b>Randy Esau</b> Síndico	 <b>Eduard Rempel</b> Presidente
(*) Firmado a los efectos de su identificación con nuestro Informe.		21 JUL 2017	

**NOTAS A LOS ESTADOS FINANCIEROS  
CORRESPONDIENTE AL 30 DE JUNIO DE 2017**

**4. DISPONIBILIDADES**



El saldo de este rubro al 30 de junio 2017 y al cierre del 2016 está compuesto de la siguiente manera:

Cuenta	Saldo Expresado en Guaraníes al:	
	30/06/2017	31/12/2016
Caja Moneda Nacional	1.677.688.056	2.396.097.030
Caja Moneda Extranjera	7.280.770	203.629.095
<b>Total Caja</b>	<b>1.684.968.826</b>	<b>2.599.726.125</b>
Banco Moneda Nacional	4.837.679.617	10.840.813.026
Banco Moneda Extranjera	19.871.499.523	6.383.142.992
<b>Total Banco</b>	<b>24.709.179.140</b>	<b>17.223.956.018</b>
<b>TOTAL DISPONIBILIDADES</b>	<b>26.394.147.966</b>	<b>19.823.682.143</b>

**5. CRÉDITOS**

Este rubro representa los derechos contra terceros (clientes) por ventas realizadas a crédito en guaraníes y en dólares americanos. El mismo, al cierre del periodo al 30 de junio de 2017 y al cierre 2016, se compone de la siguiente manera:

Cuenta	Saldo Expresado en Guaraníes al:	
	30/06/2017	31/12/2016
<b><u>Corto Plazo</u></b>		
Deudores por Venta	412.958.280.149	423.258.043.043
Cheques de Cobro Diferido	11.800.682.346	13.212.386.425
Cheques Pendientes Moneda Extranjera	7.780.976	443.407.322
Cobranzas Electrónicas	10.457.026	6.537.086
Cheques Rechazados	1.146.001.668	1.148.076.065
Cheques Pendientes	457.692.473	1.004.139.161
(-) Previsión p/ Cuentas Incobrables	(64.544.107.045)	(62.823.184.127)
<b>Total Corto Plazo</b>	<b>361.836.787.593</b>	<b>376.249.404.975</b>
<b><u>Largo Plazo</u></b>		
Deudores por Venta	51.019.154.396	49.572.268.805
Cheques Rechazados en Gestión de Cobro	2.147.167.631	2.253.523.434
Otros Deudores en Gestión de Cobro Judicial	141.496.483	155.496.483
(-) Previsión p/ Cuentas Incobrables	(8.772.126.472)	(8.548.649.504)
<b>Total Largo Plazo</b>	<b>44.535.692.038</b>	<b>43.432.639.218</b>
<b>TOTAL CREDITOS</b>	<b>406.372.479.631</b>	<b>419.682.044.193</b>

 <b>Cinzia Leticia González</b> Contadora C.I. N° 2.495.975 (*) Firmado a los efectos de su identificación con nuestro Informe.	 <b>CYCE (*)</b> Registro CNV N° 09	 <b>Randy Esau</b> Síndico	 <b>Eduard Rempel</b> Presidente
<b>21 JUL 2017</b>			

**NOTAS A LOS ESTADOS FINANCIEROS  
CORRESPONDIENTE AL 30 DE JUNIO DE 2017**




**6. OTROS CRÉDITOS**

El saldo de este rubro al 30 de junio de 2017 y al cierre de 2016 está compuesto de la siguiente manera:

Cuenta	Saldo Expresado en Guaraníes al:	
	30/06/2017	31/12/2016
<b><u>Corto Plazo</u></b>		
Créditos Bancard a Cobrar	32.640	81.605
Préstamos a Empleados	67.153.155	47.431.523
Anticipo de impuesto a la Renta	3.548.413.902	2.132.445.549
Retención Imp. A la Renta	1.576.755	-
Anticipos a Empleados	5.219.989	100.000
Anticipos a Proveedores	150.848.192	197.230.808
Siniestros a Cobrar	116.133.251	382.447.038
Otras Cuentas por Cobrar	48.257.027	45.168.430
<b>Total Corto Plazo</b>	<b>3.937.634.911</b>	<b>2.804.904.953</b>
<b><u>Largo Plazo</u></b>		
Préstamos a Empleados	3.121.906	6.166.672
Otras Cuentas por Cobrar en Gestión de Cobro Judicial	133.101.746	138.943.196
(-) Previsión p/ Cuentas Incobrables	(133.101.746)	(138.943.196)
Garantías de Alquiler	662.295.206	734.203.606
<b>Total Largo Plazo</b>	<b>665.417.112</b>	<b>740.370.278</b>
<b>TOTAL OTROS CRÉDITOS</b>	<b>4.603.052.023</b>	<b>3.545.275.231</b>

**7. BIENES DE CAMBIO**

El saldo de este rubro corresponde a las mercaderías en existencia al cierre del periodo al 30 de junio de 2017 y al cierre de 2016, y representan, entre otros, la existencia de: materia prima para ensamblado de motos, productos para la venta como ser: electrodomésticos, motocicletas, productos de electrónica, muebles y otros. Dichas mercaderías han sido valuadas al costo de adquisición, cuyos saldos se detallan a continuación:

 <b>Cinzia Leticia González</b> Contadora C.I. N° 2.495.975	 <b>CYCE (*)</b> Registro CNV N° 09	 <b>Randy Esau</b> Síndico	 <b>Eduard Rempel</b> Presidente
(*) Firmado a los efectos de su identificación con nuestro Informe. <b>21 JUL 2017</b>			



**NOTAS A LOS ESTADOS FINANCIEROS  
CORRESPONDIENTE AL 30 DE JUNIO DE 2017**

Cuenta	Saldo Expresado en Guaraníes al:	
	30/06/2017	31/12/2016
Mercaderías	120.802.694.878	139.377.323.120
Productos en Proceso	442.674.063	480.134.692
Importaciones en Curso	122.200.843.488	59.041.362.793
Materia Prima	11.830.246.935	1.715.352.711
Insumos	309.193.843	322.584.563
(-) Previsiones sobre Mercaderías	(4.069.998.859)	(3.713.595.553)
<b>TOTAL BIENES DE CAMBIO</b>	<b>251.515.654.348</b>	<b>197.223.162.326</b>

**8. GASTOS PAGADOS POR ADELANTADO**

En este rubro se consignan los gastos pagados por anticipado, tal como se expone a continuación:

Cuenta	Saldo Expresado en Guaraníes al:	
	30/06/2017	31/12/2016
<b>Corto Plazo</b>		
Primas de Seguros a Devengar	375.906.803	821.878.949
Alquileres Pagados por Adelantado	478.903.710	399.867.059
Otros Gastos a Devengar	1.787.914.627	806.523.942
Útiles de Oficina a Devengar	124.368.969	80.781.134
Patentes e Impuestos a Devengar	717.826.332	-
Material Publicitario a Devengar	1.187.815.642	132.752.638
<b>Total Corto Plazo</b>	<b>4.672.736.083</b>	<b>2.241.803.722</b>
<b>Largo Plazo</b>		
Primas de Seguros a Devengar	1.004.461	1.295.819
Alquileres Pagados por Adelantado	407.304.059	384.992.351
Otros Gastos a Devengar	20.390.835	74.256.750
Material Publicitario a Devengar	2.597.400	-
<b>Total Largo Plazo</b>	<b>431.296.755</b>	<b>460.544.920</b>
<b>TOTAL GASTOS PAGADOS POR ADELANTADO</b>	<b>5.104.032.838</b>	<b>2.702.348.642</b>

 <b>Cinzia Leticia González</b> Contadora C.I. Nº 2.495.975 (*) Firmado a los efectos de su identificación con nuestro Informe.	 <b>CYCE (*)</b> Registro CNV Nº 09	 <b>Randy Esau</b> Síndico	 <b>Eduard Rempel</b> Presidente
<b>21 JUL 2017</b>			

**NOTAS A LOS ESTADOS FINANCIEROS  
CORRESPONDIENTE AL 30 DE JUNIO DE 2017**

**9. INVERSIONES**

Este rubro representa las acciones en otras compañías (ver además el Anexo C) y la adquisición de bienes que se encuentran bajo los beneficios de la Ley N° 60/90 y se compone de la siguiente manera:

Cuenta	Saldo Expresado en Guaraníes al:	
	30/06/2017	31/12/2016
<b>Largo Plazo</b>		
Acciones en Otras Compañías	3.409.985.000	3.409.985.000
Inversiones – Ley N° 60/90	3.577.811.572	3.633.014.369
Depreciación Inversiones – Ley N° 60/90	(3.315.391.126)	(3.285.985.031)
<b>Total Largo Plazo</b>	<b>3.672.405.446</b>	<b>3.757.014.338</b>
<b>TOTAL INVERSIONES</b>	<b>3.672.405.446</b>	<b>3.757.014.338</b>

**10. CARGOS DIFERIDOS**





Al 30 de junio de 2017 y al cierre de 2016, este rubro se compone de la siguiente manera:

Cuenta	Saldo Expresado en Guaraníes al:	
	30/06/2017	31/12/2016
Gastos Pre operativos de Fusión	32.213.032.636	32.213.032.636
Amortización Acumulada Gastos P. Fusión	(28.991.729.370)	(25.770.426.108)
<b>TOTAL CARGOS DIFERIDOS</b>	<b>3.221.303.266</b>	<b>6.442.606.528</b>

**11. DEUDAS COMERCIALES**

Este rubro registra los compromisos pendientes de pago con proveedores de mercaderías, y cheques de pago diferido, los que representan cheques post datados emitidos para pagos a proveedores pendientes de vencimiento. El saldo al 30 de junio de 2017 y al cierre de 2016, se halla compuesto de la siguiente forma:

Cuenta	Saldo Expresado en Guaraníes al:	
	30/06/2017	31/12/2016
<b>Corto Plazo</b>		
Proveedores	39.954.618.442	16.980.410.600
Cheques Diferidos	1.377.823.503	-
<b>Total Corto Plazo</b>	<b>41.332.441.945</b>	<b>16.980.410.600</b>
<b>TOTAL DEUDAS COMERCIALES</b>	<b>41.332.441.945</b>	<b>16.980.410.600</b>

 <b>Cinzia Leticia González</b> Contadora C.I. N° 2.495.975 (*) Firmado a los efectos de su identificación con nuestro Informe.	 <b>CYCE (*)</b> Registro CNV N° 09	 <b>Randy Esau</b> Síndico	 <b>Eduard Rempel</b> Presidente
--	---	--	---

21 JUL 2017

**NOTAS A LOS ESTADOS FINANCIEROS  
CORRESPONDIENTE AL 30 DE JUNIO DE 2017**

**12. DEUDAS BANCARIAS**





Este rubro registra las obligaciones de la Sociedad por deudas en concepto de préstamos y créditos documentarios de importación con bancos de plaza. La composición es la siguiente:

Cuenta	Saldo Expresado en Guaraníes al:	
	30/06/2017	31/12/2016
<b><u>Corto Plazo</u></b>		
Préstamos Bancarios Gs.	20.097.103.251	27.079.785.097
Tarjetas de Crédito a Pagar	21.284.792	28.989.218
Intereses a Pagar Ptmos. Gs.	3.396.017.341	3.713.020.851
Intereses a Devengar Ptmos. Gs.	(3.308.767.748)	(3.598.661.918)
Cartas de Crédito USD.	39.364.190.369	5.930.152.335
<b>Total Corto Plazo</b>	<b>59.569.828.005</b>	<b>33.153.285.583</b>
<b><u>Largo Plazo</u></b>		
Préstamos Bancarios Gs.	28.272.410.245	25.000.000.000
Intereses a Pagar Ptmos. Gs.	1.626.910.988	2.399.176.578
Intereses a Devengar Ptmos. Gs.	(1.473.195.333)	(2.215.169.742)
<b>Total Largo Plazo</b>	<b>28.426.125.900</b>	<b>25.184.006.836</b>
<b>TOTAL DEUDAS BANCARIAS</b>	<b>87.995.953.905</b>	<b>58.337.292.419</b>

**13. DEUDAS BURSÁTILES**

Esta cuenta registra las obligaciones de la Sociedad por Emisiones de Bonos; el saldo al 30 de junio de 2017 y al cierre de 2016 está compuesto de la siguiente manera:

Cuenta	Saldo Expresado en Guaraníes al:	
	30/06/2017	31/12/2016
<b><u>Corto Plazo</u></b>		
Emisión de Bonos Gs.	2.000.000.000	7.000.000.000
Intereses a Pagar Bonos Gs.	82.273.970	645.726.026
Intereses a Devengar Bonos Gs.	(9.945.204)	(445.369.863)
<b>Total Corto Plazo</b>	<b>2.072.328.766</b>	<b>7.200.356.163</b>
<b>TOTAL DEUDAS BURSÁTILES</b>	<b>2.072.328.766</b>	<b>7.200.356.163</b>

 <b>Cinzia Leticia González</b> Contadora C.I. Nº 2.495.975 (*) Firmado a los efectos de su identificación con nuestro Informe.	 <b>CYCE (*)</b> Registro CNV Nº 09	 <b>Randy Esau</b> Síndico	 <b>Eduard Rempel</b> Presidente
--	--	--	---

21 JUL 2017

**NOTAS A LOS ESTADOS FINANCIEROS  
CORRESPONDIENTE AL 30 DE JUNIO DE 2017**

**14. DEUDAS FISCALES**

Esta cuenta registra las provisiones para pago de impuestos y otras deudas fiscales; el saldo al 30 de junio de 2017 y al cierre de 2016 está compuesto de la siguiente manera:

Cuenta	Saldo Expresado en Guaraníes al:	
	30/06/2017	31/12/2016
I.V.A. Ventas	254.708.066	4.520.805.143
Retención Renta a Prov. Exterior	11.353.919	39.029.361
Retención IVA a Prov. Exterior	15.679.501	30.113.610
Retención Prov. Locales s/ Dcto. 1164/08	380.721.578	458.096.172
Impuesto a la Renta a Pagar	4.030.817.951	-
<b>TOTAL DEUDAS FISCALES</b>	<b>4.693.281.015</b>	<b>5.048.044.286</b>

**15. DEUDAS SOCIALES**





Esta cuenta registra las deudas de la Sociedad a favor de los Accionistas, al 30 de junio de 2017 y al cierre de 2016, respectivamente:

Cuenta	Saldo expresado en Guaraníes al:	
	30/06/2017	31/12/2016
Dividendos a Pagar	43.765.241.580	-
<b>TOTAL DEUDAS SOCIALES</b>	<b>43.765.241.580</b>	<b>-</b>

**16. OTROS PASIVOS**

Este rubro registra los montos provisionados por otras obligaciones de la Sociedad para su posterior pago, al 30 de junio de 2017 y al cierre de 2016 la composición del mismo es la siguiente:

/

 <b>Cinzia Leticia González</b> Contadora C.I. N° 2.495.975 (*) Firmado a los efectos de su identificación con nuestro Informe.	 <b>CYCE (*)</b> Registro CNV N° 09	 <b>Randy Esau</b> Síndico	 <b>Eduard Rempel</b> Presidente
--	---	--	---

**21 JUL 2017**

**NOTAS A LOS ESTADOS FINANCIEROS  
CORRESPONDIENTE AL 30 DE JUNIO DE 2017**

Cuenta	Saldo Expresado en Guaraníes al:	
	30/06/2017	31/12/2016
<b>Corto Plazo</b>		
Cuentas Varias a Pagar Gs.	9.611.565.665	9.998.062.265
Cuentas Varias a Pagar USD.	901.856.186	846.658.234
Fondo de Mandante	158.928.477	69.072.707
<b>Total Corto Plazo</b>	<b>10.672.350.328</b>	<b>10.913.793.206</b>
<b>Largo Plazo</b>		
Cuentas Varias a Pagar Gs.	2.192.605.514	9.447.130.919
<b>Total Largo Plazo</b>	<b>2.192.605.514</b>	<b>9.447.130.919</b>
<b>TOTAL OTROS PASIVOS</b>	<b>12.864.955.842</b>	<b>20.360.924.125</b>

**17. GASTOS ACUMULADOS**

En este rubro se registran las provisiones para el pago de remuneraciones, aportes sociales y otros egresos relacionados con el personal. Al 30 de junio de 2017 y al cierre 2016 se encuentra conformado de la siguiente manera:

Cuenta	Saldo Expresado en Guaraníes al:	
	30/06/2017	31/12/2016
<b>Corto Plazo</b>		
Sueldos y Otras Rem. a Pagar	36.304.172	255.622.490
Aportes y Retenciones a Pagar	1.883.374.402	1.988.066.558
Remuneración a Directores a Pagar	110.169.290	-
Premios a Pagar	1.225.126.705	3.113.139.595
Aguinaldo a Pagar	2.888.970.517	-
Honorarios Profesionales a Pagar	36.544.858	5.900.000
Otros Servicios a Pagar	380.394.837	722.247.373
Alquileres a Pagar	4.400.000	2.404.453
<b>TOTAL GASTOS ACUMULADOS</b>	<b>6.565.284.781</b>	<b>6.087.380.469</b>

 <b>Cinzia Letícia González</b> Contadora C.I. Nº 2.495.975 (*) Firmado a los efectos de su identificación con nuestro Informe.	 <b>CYCE (*)</b> Registro CNV Nº 09	 <b>Randy Esau</b> Síndico	 <b>Eduard Rempel</b> Presidente
--	---	--	---

**21 JUL 2017**

**NOTAS A LOS ESTADOS FINANCIEROS  
CORRESPONDIENTE AL 30 DE JUNIO DE 2017**

**18. PREVISIONES**

Este rubro registra las provisiones constituidas por la Sociedad para eventuales cambios en el comportamiento de la cotización del dólar americano:

Cuenta	Saldo expresado en guaraníes al:	
	30/06/2017	31/12/2016
Previsiones p/ fluctuaciones Cambiarias	5.754.716.276	-
<b>TOTAL PREVISIONES</b>	<b>5.754.716.276</b>	<b>-</b>

**19. VINCULACIÓN CON OTRAS EMPRESAS**

El Presidente del Directorio de Inverfin S.A.E.C.A., el Sr. Eduard Rempel Warkentin, se encuentra vinculado con la empresa MERCOTEC S.A.E. como Vicepresidente y accionista, en Record Electric S.A.E.C.A. y Red Chaqueña de Comunicaciones S.A. como accionista, como Presidente y accionista en Tecnoservice S.A., ACI S.A. y KODERA S.A.

El Sr. Ernst Bergen se encuentra vinculado como accionista en las empresa MERCOTEC S.A.E. Record Electric S.A.E.C.A., Tecnoservice S.A., Century Systems S.R.L., Alta S.A., ACI S.A. y Red Chaqueña de Comunicaciones S.A., como accionista y Presidente de las empresas Presente S.A. y Nativo S.A., la Sra. Lucia de Bergen como accionista de Presente S.A., Nativo S.A. y ACI S.A., el Sr. Ricardo Janzen se encuentra como Director en ACI S.A., y como Vicepresidente en Tecnoservice S.A.





**Cinzia Leticia González**  
 Contadora  
 C.I. N° 2.495.975

**CYCE (\*)**  
 Registro CNV N° 09

**Randy Esau**  
 Síndico

**Eduard Rempel**  
 Presidente

(\*) Firmado a los efectos de su identificación con nuestro Informe. 21 JUL 2017

**BALANCE GENERAL AL 30 DE JUNIO DE 2017 Y AL CIERRE DE 2016**





**BIENES DE USO**

(Expresado en Guaraníes)

ANEXO A

CUENTAS	VALORES DE ORIGEN					DEPRECIACIONES						NETO RESULTANTE
	AL INICIO DEL EJERCICIO	ALTAS Y TRANS. DEL EJERCICIO	BAJAS DEL EJERCICIO	REVALÚO DEL EJERCICIO	AL CIERRE DEL EJERCICIO	ACUM. AL INICIO DEL EJERCICIO	A.V UTIL	ALTAS DEL EJERCICIO	BAJAS DEL EJERCICIO	REVALÚO DEL EJERCICIO	ACUM. AL CIERRE DEL EJERCICIO	
Inmuebles	42.179.791.884	935.750.000	-	-	43.115.541.884	-	-	-	-	-	-	43.115.541.884
Edificios	56.166.691.713	1.286.269.496	-	-	57.452.961.209	(6.986.920.016)	40	(720.950.509)	-	-	(7.707.870.525)	49.745.090.684
Mejoras en Predio Ajeno	6.492.230.644	129.849.635	(178.928.770)	-	6.443.151.509	(5.647.136.171)	5	(171.252.499)	178.928.770	-	(5.639.459.900)	803.691.609
Mejoras en Local Propio	5.746.148.857	101.988.738	-	-	5.848.137.595	(641.802.569)	40	(73.886.618)	-	-	(715.689.187)	5.132.448.408
Rodados	15.183.955.903	77.268.662	(956.967.405)	767.097	14.305.024.257	(7.823.671.464)	5	(1.197.941.931)	931.498.231	-	(8.090.115.164)	6.214.909.093
Muebles y Equipos	11.522.142.509	519.934.534	(1.581.927)	-	12.040.495.116	(5.550.659.514)	10	(563.640.554)	1.581.927	-	(6.112.718.141)	5.927.776.975
Equipos de Informática	11.164.481.663	1.211.087.577	(282.669.962)	-	12.092.899.278	(8.673.842.083)	4	(669.087.205)	282.669.962	-	(9.060.259.326)	3.032.639.952
Equipos de Oficina	4.288.650.161	140.799.491	(3.009.158)	21.920	4.426.462.414	(3.536.757.971)	5	(225.721.439)	2.246.529	-	(3.760.232.881)	666.229.533
Maquinarias	1.543.456.868	16.364.500	-	-	1.559.821.368	(1.210.017.874)	10	(67.860.158)	-	-	(1.277.878.032)	281.943.336
Herramientas	899.126.761	10.439.527	-	-	909.566.288	(836.825.911)	5	(17.358.019)	-	-	(854.183.930)	55.382.358
Instalaciones	7.985.925.818	334.604.638	(7.894.360)	2.717	8.312.638.813	(6.889.771.421)	5	(412.829.437)	7.894.360	-	(7.294.706.498)	1.017.932.315
Otros Bienes	929.393.354	57.537.909	-	-	986.931.263	(560.395.690)	5	(79.348.552)	-	-	(639.744.242)	347.187.021
Obras en ejecucion	116.380.276	1.490.268.868	(1.531.783.187)	-	74.865.957	-	-	-	-	-	-	74.865.957
Bienes de Uso a Integrar	718.669.342	905.903.502	(531.524.698)	-	1.093.048.146	-	-	-	-	-	-	1.093.048.146
<b>TOTALES 30/06/2017</b>	<b>164.937.045.753</b>	<b>7.218.067.077</b>	<b>(3.494.359.467)</b>	<b>791.734</b>	<b>168.661.545.097</b>	<b>(48.357.800.684)</b>		<b>(4.199.876.921)</b>	<b>1.404.819.779</b>	<b>-</b>	<b>(51.152.857.826)</b>	<b>117.508.687.271</b>
<b>TOTALES 31/12/2016</b>	<b>147.675.556.184</b>	<b>19.016.302.168</b>	<b>(6.063.732.999)</b>	<b>4.308.920.401</b>	<b>164.937.045.753</b>	<b>(40.545.448.235)</b>		<b>(9.327.488.360)</b>	<b>1.515.135.911</b>	<b>-</b>	<b>(48.357.800.684)</b>	<b>116.579.245.069</b>

Léase las notas y anexos que acompañan estos Estados Financieros.

 Cinzia Leticia Gonzalez Contadora CIP Nº 2.495.975	 CYCE (*) Registro CNV Nº 09	 Randy Esau Síndico	 Eduard Rempel Presidente
---	--	--	--

(\*) Firmado a los efectos de su identificación con nuestro Informe **21 JUL 2017**

## BALANCE GENERAL AL 30 DE JUNIO DE 2017 Y AL CIERRE DE 2016





### ACTIVOS INTANGIBLES

(Expresado en Guaraníes)

ANEXO B

CUENTAS	VALORES DE ORIGEN				AMORTIZACIONES				NETO RESULTANTE
	AL INICIO DEL PERIODO	AUMENTO	DISMINUCION	AL CIERRE DEL PERIODO	ACUMULADAS AL INICIO PERIOD.	ALTAS DEL PERIODO	BAJAS DEL PERIODO	ACUM.AL CIERRE DEL PERIODO	
Sistema Informático	1.406.413.283	11.795.296	(1.418.208.579)	-	(1.158.659.672)	(14.348.067)	1.173.007.739	-	-
Amp. Software Informático	1.438.618.759	-	-	1.438.618.759	(944.367.731)	(63.095.874)	-	(1.007.463.605)	431.155.154
Marcas y Patentes	125.000.000	-	-	125.000.000	(115.625.000)	(3.124.998)	-	(118.749.998)	6.250.002
Licencias y Software	7.573.140.574	1.712.538.825	-	9.285.679.399	(5.123.740.763)	(1.815.578.147)	-	(6.939.318.910)	2.346.360.489
Llave de Negocio	432.121.250	-	-	432.121.250	(432.121.250)	-	-	(432.121.250)	-
Software en Desarrollo	-	-	-	-	-	-	-	-	-
<b>TOTALES 30/06/2017</b>	<b>10.975.293.866</b>	<b>1.724.334.121</b>	<b>(1.418.208.579)</b>	<b>11.281.419.408</b>	<b>(7.774.514.416)</b>	<b>(1.896.147.086)</b>	<b>1.173.007.739</b>	<b>(8.497.653.763)</b>	<b>2.783.765.645</b>
<b>TOTALES 31/12/2016</b>	<b>9.940.569.339</b>	<b>1.539.491.534</b>	<b>(504.767.007)</b>	<b>10.975.293.866</b>	<b>(6.149.011.748)</b>	<b>(1.625.502.668)</b>	<b>-</b>	<b>(7.774.514.416)</b>	<b>3.200.779.450</b>

Léase las notas y anexos que acompañan de estos Estados Financieros.

 Cinzia Leticia Gonzalez Contadora C.I.Nº 2.495.975	 CYCE (*) Registro CNV Nº 09	 Randy Esau Síndico	 Eduard Rempel Presidente
(*) Firmado a los efectos de su identificación con nuestro Informe. <b>21 JUL 2017</b>			



**BALANCE GENERAL AL 30 DE JUNIO DE 2017 Y AL CIERRE DE 2016**  
**INVERSIONES, ACCIONES, DEBENTURES Y OTROS TITULOS EMITIDOS EN SERIE**  
**PARTICIPACION EN OTRAS SOCIEDADES**


(Expresado en Guaraníes)

ANEXO C

DENOMINACION Y CARACTERISTICA DE LOS VALORES EMISOR	CLASE	VALOR NOMINAL UNITARIO	CANTIDAD	VALOR NOMINAL TOTAL	VALOR PATRIMONIAL PROPORC.	VALOR DE LIBROS	INFORMACION SOBRE EL EMISOR					
							VALOR DE COTIZACION	% DE PARTICIPAC.	ACTIVIDAD PRINCIPAL	CAPITAL SUSCRITO E INTEGRADO	S/ULTIMO BALANCE	
											RESULTADO	PATRIM.NETO
Codipsa	Ord.	100.000	26.343	2.634.300.000	3.741.180.174	3.359.985.000	142.018	4,65	Elaboración y Comercialización de almidón de mandioca	56.679.500.000	3.207.505.520	80.494.813.067
Pioneros del Chaco S.A.	Ord.	5.000.000	10	50.000.000	47.959.230	50.000.000	4.795.923	0,45	Servicios relacionados al transporte aéreo.	11.140.000.000	(201.939.209)	10.685.315.834
<b>TOTALES 30/06/2017</b>				<b>2.684.300.000</b>		<b>3.409.985.000</b>						
<b>TOTALES 31/12/2016</b>				<b>2.684.300.000</b>		<b>3.409.985.000</b>						
<b>INVERSIONES PERMANENTES</b>				<b>0</b>	<b>0</b>	<b>0</b>	<b>0</b>	<b>0</b>		<b>0</b>	<b>0</b>	<b>0</b>
<b>TOTALES 30/06/2017</b>				<b>0</b>	<b>0</b>	<b>0</b>	<b>0</b>	<b>0</b>		<b>0</b>	<b>0</b>	<b>0</b>
<b>TOTALES 31/12/2016</b>				<b>0</b>	<b>0</b>	<b>0</b>	<b>0</b>	<b>0</b>		<b>0</b>	<b>0</b>	<b>0</b>

Léase las notas y anexos que acompañan a estos Estados Financieros

  
Cirzila Leticia González  
Contadora  
C.I. Nº 2.495.975

  
CYCE (\*)  
Registro CNV Nº 09

  
Randy Esau  
Síndico

  
Eduard Rempel  
Presidente

(\*) Firmado a los efectos de su identificación con nuestro Informe.

21 JUL 2017

**BALANCE GENERAL AL 30 DE JUNIO DE 2017 Y AL CIERRE DE 2016**

**OTRAS INVERSIONES**





(Expresado en Guaraníes)

ANEXO D

CUENTAS	VALOR DE COSTO	AMORTIZACIÓN	VALOR DE COTIZACION	VALOR	VALOR REGISTRADO 30/06/2017	VALOR REGISTRADO 31/12/2016
INVERSIONES CORRIENTES	0	0	0	0	0	0
SUBTOTAL	0	0	0	0	0	0
INVERSIONES NO CORRIENTES (DETALLAR)	0	0	0	0	0	0
SUBTOTAL	0	0	0	0	0	0
TOTALES DEL PERIODO	0	0	0	0	0	0

SIN MOVIMIENTO

Léase las notas y anexos que acompañan estos Estados Financieros.

 Cinzia Leticia González Contadora C.I. N° 2.495.975	 CYCE (*) Registro CNV N° 09	 Randy Esau Síndico	 Eduard Rempel Presidente
--	---	--	--

(\*) Firmado a los efectos de su identificación con nuestro Informe. 21 JUN 2017

## BALANCE GENERAL AL 30 DE JUNIO DE 2017 Y AL CIERRE DE 2016

### PREVISIONES

(Expresado en Guaraníes)

ANEXO E

RUBROS	SALDOS AL INICIO DEL PERIODO	AUMENTOS	DISMINUCIONES	SALDOS AL 30/06/2017	SALDOS AL 31/12/2016
<b>DEDUCIDAS DEL ACTIVO</b>					
Para Cuentas Incobrables	71.510.776.827	17.434.775.213	(15.496.216.777)	73.449.335.263	71.510.776.827
Sobre Mercaderías	3.713.595.553	1.500.000.000	(1.143.596.694)	4.069.998.859	3.713.595.553
<b>TOTAL</b>	<b>75.224.372.380</b>	<b>18.934.775.213</b>	<b>(16.639.813.471)</b>	<b>77.519.334.122</b>	<b>75.224.372.380</b>
<b>INCLUIDAS EN EL PASIVO</b>					
Fluctuaciones Cambiarias	-	6.145.394.069	(390.677.793)	5.754.716.276	-
<b>TOTAL</b>	<b>-</b>	<b>6.145.394.069</b>	<b>(390.677.793)</b>	<b>5.754.716.276</b>	<b>-</b>

Léase las notas y anexos que acompañan estos Estados Financieros.

 <b>Cinzia Leticia González</b> Contadora C.I.Nº 2.495.975	 CYCE (*) Registro CNV Nº 09 21 JUL 2017	 <b>Randy Esau</b> Síndico	 <b>Eduard Rempel</b> Presidente
---	---	----------------------------------	--

(\*) Firmado a los efectos de su identificación con nuestro Informe.

**BALANCE GENERAL AL 30 DE JUNIO DE 2017 Y 2016**  
**COSTO DE MERCADERIAS O PRODUCTOS VENDIDOS O SERVICIOS PRESTADOS**


(Expresado en Guaraníes)

ANEXO F

DETALLE	PERIODO AL 30/06/2017		PERIODO AL 30/06/2016	
<b>I. COSTO DE MERCADERIAS O PRODUCTOS VENDIDOS</b>				
Existencias al Comienzo del Período		200.936.757.879		230.841.951.579
Mercaderías de reventa	200.936.757.879		230.841.951.579	
Compras y Costos de Producción del Período		218.200.946.689		139.126.882.029
Compras	218.200.946.689		139.126.882.029	
Existencia al cierre del periodo		(255.585.653.207)		(229.228.718.971)
Mercaderías	(120.802.694.878)		(163.812.585.629)	
Materia Prima e Insumos	(12.139.440.778)		(2.903.675.234)	
Productos en Proceso	(442.674.063)		(380.461.059)	
Importación en Curso	(122.200.843.488)		(62.131.997.049)	
<b>II. COSTO DE SERVICIOS PRESTADOS</b>				
<b>COSTO DE MERCADERIAS O PRODUCTOS VENDIDOS Y SERVICIOS PRESTADOS</b>		<b>163.552.051.361</b>		<b>140.740.114.637</b>

Léase las notas y anexos que acompañan estos Estados Financieros.

  
**Cinza Leticia González**  
 Contadora  
 C.I. N° 2.495.975

  
**CYCE (\*)**  
 Registro CNV N° 09

  
**Randy Esau**  
 Síndico

  
**Eduard Rempel**  
 Presidente

(\*) Firmado a los efectos de su identificación con nuestro Informe.

**21 JUL 2017**

**BALANCE GENERAL AL 30 DE JUNIO DE 2017 Y AL CIERRE DE 2016**  
**ACTIVOS Y PASIVOS EN MONEDA EXTRANJERA**

(Expresado en Guaraníes)

ANEXO G

DETALLE	CLASE	MONEDA EXTRANJERA		MONEDA LOCAL	
		MONTO	CAMBIO VIGENTE	AL 30/06/2017	AL 31/12/2016
<b>ACTIVO</b>					
<b>ACTIVOS CORRIENTES</b>					
<b>Bancos</b>					
Banco Itau S.A. Cta. Cte.	USD	908.270,51	5.557,84	5.048.022.171	1.435.337.531
Banco Continental S.A.E.C.A. Cta. Cte.	USD	16.255,20	5.557,84	90.343.801	484.395.416
Banco Sudameris S.A.E.C.A. Cta. Cte.	USD	44.123,74	5.557,84	245.232.687	525.363.814
Banco Regional S.A.E.C.A. Cta. Cte.	USD	20.119,25	5.557,84	111.819.572	1.508.310.776
Banco GNB	USD	373.127,15	5.557,84	2.073.780.999	1.501.980.058
BBVA Banco Cta. Cte.	USD	2.213.503,86	5.557,84	12.302.300.293	927.755.397
<b>Créditos</b>					
Deudores por Venta	USD	316.776,92	5.557,84	1.760.595.437	2.448.856.617
Anticipo a Proveedores	USD	10.590,00	5.557,84	58.857.526	8.532.875
Cheques de Cobro Diferido	USD	-	5.557,84	-	75.779.948
Cheques Pendientes Moneda Extranjera	USD	1.400,00	5.557,84	7.780.976	-
<b>Bienes de Cambio</b>					
Importaciones en Curso	USD	21.763.467,88	-	72.291.728.866	59.041.362.793
<b>SUBTOTALES</b>	<b>USD</b>	<b>25.667.634,51</b>		<b>93.990.462.329</b>	<b>67.957.675.227</b>
<b>ACTIVOS NO CORRIENTES</b>					
<b>Otros Créditos</b>					
Garantía de Alquiler	USD	46.044,27	5.557,84	255.906.686	283.422.248
<b>SUBTOTALES</b>	<b>USD</b>	<b>46.044,27</b>		<b>255.906.686</b>	<b>283.422.248</b>
<b>TOTAL ACTIVO</b>	<b>USD</b>	<b>25.713.678,78</b>		<b>94.246.369.014</b>	<b>68.241.097.475</b>
<b>PASIVO</b>					
<b>PASIVO CORRIENTE</b>					
<b>Deudas Comerciales</b>					
Proveedores	USD	6.468.960,33	5.561,51	35.977.187.565	13.546.281.410
Cheques Diferidos	USD	247.742,70	5.561,51	1.377.823.503	-
<b>Deudas Bancarias</b>					
BBVA Banco-Carta de Crédito	USD	7.077.968,10	5.561,51	39.364.190.368	5.930.152.335
<b>Otras Deudas</b>					
Cuentas Varias a Pagar	USD	162.160,31	5.561,51	901.856.186	846.658.234
<b>SUBTOTALES</b>	<b>USD</b>	<b>13.956.831,44</b>		<b>77.621.057.622</b>	<b>20.323.091.979</b>
<b>TOTAL PASIVO</b>	<b>USD</b>	<b>13.956.831,44</b>		<b>77.621.057.622</b>	<b>20.323.091.979</b>

Léase las notas y anexos que acompañan estos Estados Financieros.

 Cinzia Letitia González Contadora C.I. Nº 2.495.975	 CYCE (*) Registro CNV Nº 09	 Randy Esau Síndico	 Eduard Rempel Presidente
(*) Firmado a los efectos de su identificación con nuestro Informe. <b>21 JUL 2017</b>			

## BALANCE GENERAL AL 30 DE JUNIO DE 2017 Y 2016

### INFORMACION REQUERIDA SOBRE COSTOS Y GASTOS


(Expresado en Guaraníes)

ANEXO H

RUBROS	GASTOS DE				TOTAL	
	ADMINISTRACIÓN	COMERCIALIZACIÓN	FINANCIEROS	GASTOS NO OPERATIVOS	30/06/2017	30/06/2016
Remuneraciones de Administradores, Directores, Síndicos y Consejo de Vigilancia.	2.604.897.683	420.417.839	0	0	3.025.315.522	2.588.738.078
Salarios, Sueldos y Jornales.	4.739.116.752	35.133.133.371	0	0	39.872.250.123	32.000.344.054
Contribuciones sociales.	720.705.394	5.283.518.944	0	0	6.004.224.338	4.863.539.369
Regalías y honorarios por servicios técnicos.	1.009.948.199	1.211.325.106	0	0	2.221.273.305	2.031.621.550
Gastos de publicidad y propaganda.	0	5.390.507.077	0	0	5.390.507.077	3.005.170.797
Gastos de Ventas de mercaderías.	0	1.549.364.287	0	0	1.549.364.287	1.399.458.453
Mantenimientos y Reparaciones.	1.541.697.782	2.614.526.716	0	0	4.156.224.498	3.532.267.409
Servicios básicos.	398.064.043	1.957.199.619	0	0	2.355.263.662	1.719.659.829
Impuestos, tasas y contribuciones.	4.577.677.219	732.901.445	0	0	5.310.578.664	1.464.975.201
Intereses Financieros y por Bonos.	0	0	2.620.786.700	0	2.620.786.700	6.749.692.134
Amortización de Bienes de Uso.	1.925.819.072	2.630.193.218	0	0	4.556.012.290	5.085.370.136
Gastos de viaje y representación.	435.789.892	1.500.331.148	0	0	1.936.121.040	1.755.334.758
Gastos rodados.	85.199.567	2.714.837.770	0	0	2.800.037.337	2.700.645.642
Créditos Incobrables.	0	11.971.265.707	0	0	11.971.265.707	12.519.942.943
Otros gastos.	9.575.111.454	13.324.652.838	6.217.523.678	39.486.925	29.156.774.895	30.748.560.017
<b>TOTALES 30/06/2017</b>	<b>27.614.027.057</b>	<b>86.434.175.085</b>	<b>8.838.310.378</b>	<b>39.486.925</b>	<b>122.925.999.445</b>	
<b>TOTALES 30/06/2016</b>	<b>25.236.547.607</b>	<b>74.372.927.173</b>	<b>12.325.489.957</b>	<b>230.355.633</b>		<b>112.165.320.370</b>

Léase las notas y anexos que se acompañan estos Estados Financieros.

  
 Cinzia Leticia González  
 Contadora  
 C.I. Nº 2.495.975

  
 CYCE (\*)  
 Registro CNV Nº 09

  
 Randy Esau  
 Síndico

  
 Eduard Rempel  
 Presidente

(\*) Firmado a los efectos de su identificación con nuestro informe.

21 JUL 2017

**BALANCE GENERAL AL 30 DE JUNIO DE 2017 Y 2016**





**DATOS ESTADÍSTICOS**

(Expresado en Guaraníes)

**ANEXO I**

INDICADORES OPERATIVOS	ACUMULADO AL FIN DEL PERIODO	
	30/06/2017	30/06/2016
Volumen de Ventas Netas (en miles de Guaraníes)	307.265.557	272.892.154
Cantidad de Empleados y Obreros	1.773	1.562
Consumo de Energía (en miles Guaraníes)	913.532	751.383
Cantidad de Sucursales	122	124
Otros (Depósitos y Casa Central)	18	19

Léase las notas y anexos que se acompañan estos Estados Financieros.

 Cinzia Leticia González Contadora C.U.N.º 2.495.975	 CYCE (*) Registro CNV N° 09	 Randy Esau Síndico	 Eduard Rempel Presidente
(*) Firmado a los efectos de su identificación con nuestro Informe.		21 JUL 2017	

**BALANCE GENERAL AL 30 DE JUNIO DE 2017 Y AL CIERRE DE 2016**

**INDICES ECONOMICOS - FINANCIEROS**

(Expresado en Guaraníes)

ANEXO J





INDICADORES OPERATIVOS	ACUMULADO AL FIN DEL PERIODO	
	30/06/2017	31/12/2016
LIQUIDEZ (1)	3,72	7,54
ENDEUDAMIENTO (2)	0,33	0,17
RENTABILIDAD (3) (*) (* Presentar sólo a fin del ejercicio)	N/A	N/A

(1)  $\frac{\text{Activo Corriente}}{\text{Pasivo Corriente}}$

(2)  $\frac{\text{Total del Pasivo}}{\text{Patrimonio Neto}}$

Resultado antes del  
(3)  $\frac{\text{Impuesto a la Renta}}{\text{Patrimonio Neto}} \times 100$   
Excluido el Resultado  
del Ejercicio.

Léase las notas y anexos que acompañan estos Estados Financieros.

 <b>Cinzia Leticia González</b> Contadora C.I. N° 2.495.975	 <b>CYCE (*)</b> Registro CNV N° 09	 <b>Randy Esau</b> Síndico	 <b>Eduard Rempel</b> Presidente
(*) Firmado a los efectos de su identificación con nuestro Informe. <b>21 JUL 2017</b>			



## INFORME DEL SÍNDICO

Señores  
**ACCIONISTAS DE LA FIRMA**  
**INVERFIN S.A.E.C.A**  
Presente

En mi carácter de Síndico Titular de INVERFIN S.A.E.C.A., informo a Uds., que de acuerdo a lo dispuesto en el Art. 1.124 inc. e) del Código Civil, el Directorio ha presentado para mi dictamen el Balance General, el Cuadro de Resultados y demás anexos, de acuerdo a la Resolución N° 94/94 de la Comisión Nacional de Valores, correspondientes a los meses de Enero a Junio de 2017.

Del examen practicado, he verificado que los mismos se ajustan a las constancias y asientos de los libros de contabilidad y demás documentos justificativos.

Asimismo, dejo constancia que el Directorio durante los meses mencionados ha cumplido su gestión en un todo, de acuerdo a las disposiciones legales y estatutarias.

Asunción, 08 de Agosto de 2017



*Randy Esau*  
**Síndico**

**ACTA DE DIRECTORIO Nº 444**

En la ciudad de Asunción, Capital de la República del Paraguay, a los cuatro días del mes de agosto del año 2017, siendo las 08:00 horas, se reúnen en el local social, sito en la Avda. Artigas Nº 3968, los miembros del Directorio de la firma "INVERFIN S.A.E.C.A.", asisten, el Presidente Sr. Eduard Rempel, el Vicepresidente Sr. Mario Weichselberger y el Director Titular Sr. Ricardo Janzen a fin de tratar el único punto del Día:

**AUTORIZACION PARA REMITIR INFORME DEL SEGUNDO TRIMESTRE A LA COMISIÓN NACIONAL DE VALORES.**

Abierto el acto, luego de ser comprobada la existencia del quórum hace uso de la palabra el Sr. Eduard Rempel, quien manifiesta que los informes del Segundo Trimestre correspondiente al año 2017, fueron auditados y dictaminados por los auditores externos contratados y cuentan con el informe favorable del Síndico, en estas circunstancias los mismos pueden ser remitidos a la Comisión Nacional de Valores por lo que mociona que se autorice la remisión del informe a dicha Entidad. Puesta a consideración la moción es aprobada por unanimidad, autorizándose al Sr. Ricardo Janzen para presentar el informe a la Comisión Nacional de Valores. No habiendo otro punto que tratar, se levanta la sesión siendo las 08:30 horas, y firmando los presentes.-----



Eduard Rempel  
Presidente



Mario Weichselberger  
Vicepresidente



Ricardo Janzen  
Director Titular

