

# FINANCIERA PARAGUAYO · JAPONESA S.A.

Autorizada por Res. N° 2, Acta N° 223, de fecha 16 de diciembre de 1983 y modificada por Resolución N° 13, Acta N° 125, de fecha 30 de Junio de 1997, del Directorio del Banco Central del Paraguay

## ESTADO DE SITUACIÓN PATRIMONIAL AL 30 DE SETIEMBRE DE 2013

ACTIVO	GUARANÍES	PASIVO	GUARANÍES
DISPONIBLE	34.458.832.960	OBLIG. POR INTER. FINANC. SECTOR FINANC.	43.789.122.741
VALORES PÚBLICOS Y PRIVADOS	14.637.036.634	OBLIG. POR INTER. FINANC. SECTOR NO FINANC.	239.972.076.196
CRÉDITOS VIGENTES POR INT. FINANC. SECTOR FINANC.	1.231.392.726	OBLIGACIONES DIVERSAS	1.939.504.274
CRÉDITOS VIGENTES POR INT. FINANC. SECTOR NO FINANC.	251.631.603.457	PROVISIONES Y PREVISIONES	877.974.487
CRÉDITOS DIVERSOS	4.052.498.529	<b>TOTAL PASIVO</b>	<b>286.578.677.698</b>
CRÉDITOS VENCIDOS POR INTERM. FINANCIERA	4.726.678.462	PATRIMONIO	
INVERSIONES	9.811.218.874	CAPITAL SOCIAL	28.706.000.000
BIENES DE USO	4.574.279.572	AJUSTES AL PATRIMONIO	1.975.973.530
CARGOS DIFERIDOS	1.179.260.177	RESERVAS	5.035.951.238
		RESULTADOS ACUMULADOS	-
		RESULTADOS DEL EJERCICIO	4.006.198.925
		<b>TOTAL DEL PATRIMONIO.</b>	<b>39.724.123.693</b>
<b>TOTAL</b>	<b>326.302.801.391</b>		<b>326.302.801.391</b>

CUENTAS DE CONTINGENCIA

2.882.393.799

CUENTAS DE ORDEN

35.126.917.015

## ESTADO DE RESULTADO AL 30 DE SETIEMBRE DE 2013

PÉRDIDAS	GUARANÍES	GANANCIAS	GUARANÍES
PÉRD. POR OBLIG. INTERM. FINANC. SECTOR FINANCIERO.	3.686.938.498	GANAN. POR CRÉD. VIG. POR INT. FINAN. SEC. FINAN.	142.735.302
PÉRD. POR OBLIG. POR INT. FINANC. SECTOR NO FINANANC.	14.586.510.291	GANAN. POR CRÉD. VIG. POR INT. FIN. SEC. NO FINANC.	37.098.074.752
PÉRDIDAS POR VALUACIÓN	42.137.021.835	GANAN. POR CRÉD. VENC. POR INT. FINAN.	630.595.347
PÉRDIDAS POR INCOBRABILIDAD	5.621.802.925	GANANCIAS POR VALUACIÓN	42.122.843.431
PÉRDIDAS POR SERVICIOS	2.376.878.250	RENTAS Y DIFEREN. DE COTIZACION VAL. PUB. Y PRIV.	70.165.231
OTRAS PÉRDIDAS OPERATIVAS	16.735.180.712	GANANCIAS POR DESEFACTAC. DE PREVISIÓN	2.174.816.232
PÉRDIDAS EXTRAORDINARIAS	-	GANANCIAS POR SERVICIOS	5.417.299.059
UTILIDAD DEL EJERCICIO	4.006.198.925	OTRAS GANANCIAS OPERATIVAS	1.494.002.082
		GANANCIAS EXTRAORDINARIAS	-
		AJUSTES DE RESULTADOS EJERC-ANT. GANANCIAS	-
<b>TOTAL</b>	<b>89.150.531.436</b>	<b>TOTAL</b>	<b>89.150.531.436</b>

### PATRIMONIO

#### EVOLUCIÓN DEL PATRIMONIO AL 30 DE SETIEMBRE DE 2013

CONCEPTO	SALDO AL INICIO DEL EJERCICIO	MOVIMIENTOS		SALDO AL CIERRE DEL EJERCICIO
		AUMENTO	DISMINUCIÓN	
CAPITAL INTEGRADO	21.534.000.000	3.492.000.000	-	25.026.000.000
APORTES NO CAPITALIZADOS	-	7.172.000.000	3.492.000.000	3.680.000.000
AJUSTES AL PATRIMONIO	1.946.899.737	9.283.440	-	1.975.973.530
RESERVAS	3.645.979.812	1.389.971.426	-	5.035.951.238
RESULTADOS ACUMULADOS	-	7.944.525.713	7.944.525.713	-
RESULTADOS DEL EJERCICIO	7.944.525.713	4.006.198.925	7.944.525.713	4.006.198.925
<b>TOTAL</b>	<b>35.071.405.262</b>	<b>24.013.979.504</b>	<b>19.381.051.426</b>	<b>39.724.123.693</b>

#### CLASIFICACIÓN DE LA CARTERA AL 30 DE SETIEMBRE DE 2013

	Categorías de Clasificación								Total Cartera de Préstamos
	1	1a	1b	2	3	4	5	6	
<b>c. Total Riesgos</b>	217.902.036.104	23.840.044.914	11.021.311.070	2.604.108.180	3.897.792.520	1.565.674.830	2.867.073.020	1.226.419.217	264.924.459.855
d. Previsiones antes de garantía		59.600.330	82.660.000	300.561.670	808.403.420	543.095.330	1.309.624.100	933.876.637	4.037.823.487
e. Riesgo despues de provisiones y antes de garantía (c - d)		23.780.444.584	10.838.651.070	2.303.546.510	3.089.389.100	1.022.579.500	1.557.448.920	292.540.580	42.984.600.264
f. Garantía computable para provisiones		2.000.814.710	2.663.695.880	171.879.830	2.508.900	0	0	0	4.838.899.320
g. Riesgo no cubierto por garantía (e - f)		21.779.629.874	8.274.955.190	2.131.866.680	3.086.880.200	1.022.579.500	1.557.448.920	292.540.580	38.145.700.944
h. Previsiones despues de garantías		54.584.840	62.502.710	57.858.150	440.983.000	340.859.950	934.469.520	292.540.580	2.180.598.550
i. Previsiones exigidas s/Categorías de Clasificación (d + h)		114.184.670	145.162.710	305.419.820	1.249.386.420	883.955.280	2.244.093.620	1.226.419.217	6.218.422.037
j. Riesgo neto de provisiones (c - i)									258.706.037.818
k. Importe no Sujeto a Previsiones Genericas (Deudores por Venta de Bienes)									700.323.770
l. Previsiones Genéricas (0,50% s/Riesgo Neto de Prev.)									1.290.028.570
m. Previsiones mínimas exigidas (i + l)									7.508.450.607
n. Previsiones exdstantes s/Estados Contables									7.640.968.691
o. Déficit (Superavit) de provisiones (m - n)									-132.518.084

#### INFORMACIÓN REFERENTE A LOS RESULTADOS


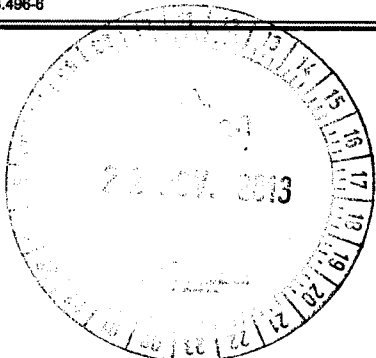
	31/12/12	30/9/13	31/12/13
RENDIMIENTO	29,29%	11,22%	14,95%

LIC. NELSON TORALES  
Contador General  
R.U.C. 1.863.496-8

LIC. OSCAR AMARILLA  
Síndico

SR. MIGUEL MOLAS BUSCIO  
Director General

LIC. KATSUHIKO V. MAEHARA U.  
Presidente



Fecha de publicación: 30 de septiembre de 2013  
Fecha de publicación: 11 de octubre de 2013  
Calificador: Solventa S.A. Calificadora de Riesgo  
Oficina: San Bernardo piso 21 Charitas de Guaita esquina Quesada)  
Tel. (595 021) 880 430 - E-mail: info@solventa.com.py

ENTIDAD	CALIFICACIÓN LOCAL	
	SOLVENCIA	LIQUIDEZ
FINANCIERA PARAGUAYO JAPONESA S.A.	BBB(+)	Estable

Este informe incorpora en sus procedimientos el uso de signos (+/-), entre las escalas de calificación AA y B. El juzgamiento para la asignación del signo a la calificación final de la solvencia, está incorporado en el análisis global del riesgo, advirtiéndose una posición relativa de menor (+) o mayor (-) dentro de cada categoría, en virtud a su exposición a los distintos factores y de conformidad con metodologías de calificación de riesgo.

La calificación de riesgo no constituye una sugerencia o recomendación de comprar, vender, mantener un determinado valor o realizar una inversión, ni un aval o garantía de una inversión y su emisión.

Mayor información sobre esta calificación en:  
www.fid.com.py  
www.aalventa.com.py

Documento fiel del original.

**ACTA DE DIRECTORIO**

En la ciudad de Asunción, a los quince días del mes de octubre del año dos mil trece, siendo las diecisiete horas, se reúne el Directorio de FINANCIERA PARAGUAYO-JAPONESA S.A., estando presentes: el Presidente, Sr. Katsuhiko Víctor Maehara Ueda; el Vicepresidente, Sr. Kazuki Endo; los Directores Titulares Señores Yusaku Matsumiya, Rosa Tosiko Kasamatsu Takai, María Elena Matsumiya, Miguel Ángel Molas Buscio e Ignacio C. Florentín Mendoza, para tratar cuanto sigue: -----


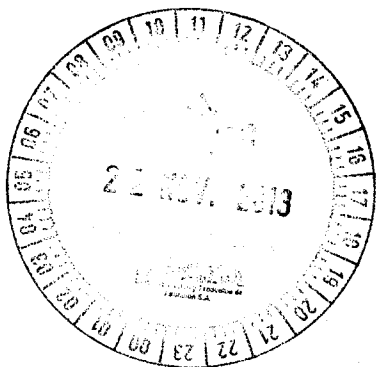

1. Lectura y consideración del acta anterior.-----

Se da lectura al acta anterior, la cual es aprobada sin modificación.-----

2. Aprobación de balance trimestral.-----

Hace uso de la palabra el Sr. Miguel Angel Molas Buscio y somete a consideración de los Miembros del Directorio el balance trimestral al 30 de setiembre de 2013 de la Entidad. Efectuadas las aclaraciones pertinentes, el mismo es aprobado por los presentes -----

No habiendo otro tema que tratar, se levanta la sesión siendo las diecisiete y treinta horas.--



Certifico que el presente documento es fiel del original.

## **INFORME DEL SINDICO**


Asunción, 05 de Octubre del 2013

A los Señores Accionistas  
**FINANCIERA PARAGUAYO-JAPONESA S.A.**

He examinado el estado de situación patrimonial de Financiera Paraguay - Japonesa S.A., al 30 de Setiembre del 2013 y el correspondiente estado de resultado por el periodo que terminó en esa fecha. Mi examen cumplió en todos los aspectos aplicables con lo establecido por Art. N° 1124 del Código Civil.

En mi opinión los mencionados estados contables, demuestran razonablemente en todos los aspectos importantes, la situación patrimonial y financiera, de la Financiera Paraguay - Japonesa S.A., al 30 de Setiembre del 2013 y los resultados de sus operaciones por el periodo que terminó en dicha fecha, de acuerdo con los principios de contabilidad generalmente aceptados.

Muy respetuosamente,

  
Lic. Oscar Amarilla Cañete  
Síndico Titular

