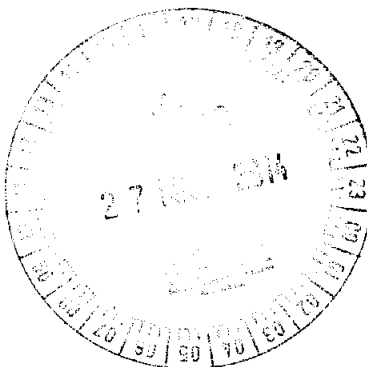


ACTIVO	GUARANIES	PASIVO	GUARANIES
DISPONIBLE		OBLIGACIONES INTERMEDIACION FINANCIERA SECTOR FINANCIERO	42.562.747.785
CAJA	1.364.535.861	DEPOSITOS SECTOR FINANCIERO	19.905.414.486
BANCO CENTRAL DEL PARAGUAY	19.517.878.853	PRESTAMOS DE ENTIDADES FINANCIERAS	21.655.147.570
OTRAS INSTITUCIONES FINANCIERAS	20.258.885.859	ACREDORES POR CARGOS FINANCIEROS DEVENGADOS	1.002.185.739
COLOCACIONES		OBLIGACIONES INTERM. FINANCIERA SECTOR NO FINANCIERO	249.517.110.013
BANCOS PRIVADOS	700.000.000	DEPOSITOS SECTOR PRIVADO	232.967.443.819
DEUDORES POR PRODUCTOS FINANCIEROS DEVENGADOS	12.657.534	DEPOSITOS SECTOR PUBLICO	10.500.000.000
CREDITOS VIGENTES INTERM. FINANCIERA SECTOR NO FINANCIERO	267.912.159.550	OTRAS OBLIGACIONES	76.827.609
PRESTAMOS	262.851.395.560	ACREDORES POR CARGOS FINANCIEROS DEVENGADOS	5.972.838.585
DEUDORES POR PRODUCTOS FINANCIEROS DEVENGADOS	6.875.538.529	OBLIGACIONES DIVERSAS	2.152.637.819
(GANANCIAS POR VALUACION A REALIZAR)	-72.487.304	ACREDORES FISCALES	678.824.559
(PREVISIONES)	-1.742.387.235	ACREDORES SOCIALES	187.725.899
CREDITOS DIVERSOS	2.782.229.185	DIVIDENDOS A PAGAR	2.525.551
CREDITOS DIVERSOS	2.898.716.065	OTRAS OBLIGACIONES DIVERSAS	1.283.561.810
(PREVISIONES)	-116.486.880	PROVISIONES Y PREVISIONES	389.635.524
CREDITOS VENCIDOS POR INTERM. FINANCIERA SECTOR NO FINANCIERO	3.776.470.281	PROVISIONES	339.635.524
DEUDORES POR PRODUCTOS FINANCIEROS DEVENGADOS	8.085.639.982	PREVISIONES	50.000.000
(GANANCIAS POR VALUACION A REALIZAR)	-9.092.255	TOTAL PASIVO	294.622.131.151
(PREVISIONES)	-5.356.147.500	PATRIMONIO NETO	
INVERSIONES		CAPITAL INTEGRADO	30.026.000.000
BIENES ADQUIRIDOS EN RECUP. DE CREDITOS	2.116.401.545	APORTES NO CAPITALIZADOS	0
TITULOS PRIVADOS	4.005.410.729	AJUSTE AL PATRIMONIO	2.121.480.727
INMUEBLES DESAFECTADOS DEL USO	7.571.093.499	RESERVAS	5.035.951.238
(PREVISIONES)	-262.020.000	RESULTADOS ACUMULADOS	0
BIENES DE USO	5.221.841.583	UTILIDAD DEL EJERCICIO	4.482.105.923
PROPIOS	5.221.841.583	PARA RESERVA LEGAL	824.939.533
CARGOS DIFERIDOS	1.310.124.560	PARA APORTE POR VARIACION DEL IPC	0
		PARA CAPITAL RESOL. 17/2010	0
		NETO A DISTRIBUIR	3.657.168.390
		TOTAL DEL PATRIMONIO	41.665.537.888
TOTAL ACTIVO	336.287.669.039	TOTAL PASIVO Y PATRIMONIO NETO	336.287.669.039

CUENTAS DE CONTINGENCIAS, ORDEN Y FIDEICOMISOS	
Lineas de Crédito	4.332.831.096
Garantias Otorgadas	0
TOTAL CUENTAS DE CONTINGENCIA	4.332.831.096
TOTAL CUENTAS DE ORDEN	43.419.822.420



ESTADO DE RESULTADO DEL 1 DE ENERO AL 31 DE DICIEMBRE DE 2.013

	GUARANIES
GANANCIAS FINANCIERAS	103.164.536.946
POR CREDITOS VIGENTES - SECTOR FINANCIERO	196.855.846
POR CREDITOS VIGENTES - SECTOR NO FINANCIERO	49.324.311.555
POR CREDITOS VENCIDOS	899.584.998
POR VALUACION ACTIVO Y PASIVO MON. EXTRANJ.	52.597.705.223
POR RENTAS Y DIFERENCIA DE COTIZACION DE VALORES PUBLICOS Y PRIVADOS	146.079.326
PERDIDAS FINANCIERAS	77.293.174.925
POR OBLIGACIONES - SECTOR FINANCIERO	4.698.781.087
POR OBLIGACIONES - SECTOR NO FINANCIERO	20.016.404.892
POR VALUACION ACTIVO Y PASIVO MON. EXTRANJ.	52.577.989.146
RESULTADO FINANCIERO ANTES DE PREVISIONES	25.871.362.021
PREVISIONES	(4.504.444.517)
CONSTITUCION DE PREVISIONES	(7.777.779.722)
DESAFECTACION DE PREVISIONES	3.273.335.205
RESULTADO FINANCIERO DESPUES DE PREVISIONES	21.366.917.504
RESULTADOS POR SERVICIOS	4.395.877.135
GANANCIAS POR SERVICIOS	7.152.895.604
PERDIDAS POR SERVICIOS	(2.757.018.469)
RESULTADO BRUTO	25.762.794.639
OTRAS GANANCIAS OPERATIVAS	1.734.294.112
GANANCIAS POR CREDITOS DIVERSOS	793.851.893
OTRAS	732.731.392
POR VALUACION OTROS ACTIVO Y PASIVO MON. EXTRANJ.	207.710.827
OTRAS PERDIDAS OPERATIVAS	22.684.881.776
RETRIBUCIONES AL PERSONAL Y CARGAS SOC.	13.086.046.129
GASTOS GENERALES	1.814.361.325
DEPRECIACIONES DE BIENES DE USO	1.105.517.220
OTROS	6.350.509.824
POR VALUACION OTROS ACTIVO Y PASIVO MON. EXTRANJ.	328.447.278
RESULTADO OPERATIVO NETO	4.812.206.975
RESULTADOS EXTRAORDINARIOS	92.857.143
GANANCIAS EXTRAORDINARIAS	92.857.143
PERDIDAS EXTRAORDINARIAS	0
AJUSTE DE RESULTADO DE EJERCICIOS ANTERIORES-GANANCIAS	0
RESULT. DEL EJERCICIO ANTES DEL IMPUESTO A LA RENTA	4.905.064.118
IMPUESTO A LA RENTA	422.958.195
UTILIDAD DEL EJERCICIO DESPUES DEL IMPUESTO	4.482.105.923

Lic. Nelson Torres
Contador General
Patente Profesional 27492

Lic. Oscar Amalilla Cañete
Sindico

Sr. Miguel Molas Buscio
Director Gerente General

Lic. Katsuhiko Ueda
Presidente

Matriz: Eduardo V. Haedo N° 179 c/ Mtra. Sra. de la Asunción - Tel.: (595 21) 416 4000 - Asunción

Sucursal Mcal. López: Mcal. López N° 4531 c/ Bélgica - Telefax: (595 21) 610 159 / 610 034 / 610 050

Sucursal Villarrica: Cnel. Bogado c/ Mcal. López - Tel.: (595 541) 43902/3

Sucursal Santa Rita: Avda. Rodriguez de Francia y el Agricultor - Tel.: (595 673) 221 505/6

Sucursal Encarnación: Arq. Tomás Romero Pereira N° 343 - Tel.: (595 71) 205 635 - 205 686 - 205 597

Reservados todos los derechos. No se permite la explotación económica ni la transformación de esta obra. Queda permitida la impresión en su totalidad con el consentimiento del autor.
Dictamen

NOTAS A LOS ESTADOS CONTABLES AL 31 DE DICIEMBRE DEL 2013

A) Consideración por la Asamblea de Accionistas

Los Estados Contables serán considerados por la Asamblea General de Accionistas de conformidad al Art. Nro. 23 de los Estatutos Sociales y el Art. Nro. 1078 del Código Civil.

B) Información Básica sobre la Entidad Financiera

b.1) Naturaleza Jurídica

Sociedad Anónima Emisora de Capital Abierto

b.2) Base de preparación de los Estados Contables

Los Estados contables expuestos han sido formulados de acuerdo con las Normas Contables e instrucciones dictadas por el B.C.P. Los Estados Contables se hallan valuados en base al costo histórico, reflejando parcialmente los efectos de las variaciones en el poder adquisitivo de la moneda nacional en las cuentas de Bienes de Uso, y las cuentas en moneda extranjera las que se exponen a valores actualizados.

b.3) Sucursales en el Exterior

La Entidad no cuenta con Sucursales en el Exterior

b.4) Participación en otras Sociedades

La Entidad tiene participación accionaria en :	LA RURAL S.A. DE SEGUROS	962.460.000
	BANCARD S.A.	2.307.950.729
	DOCUMENTA S.A.	735.000.000

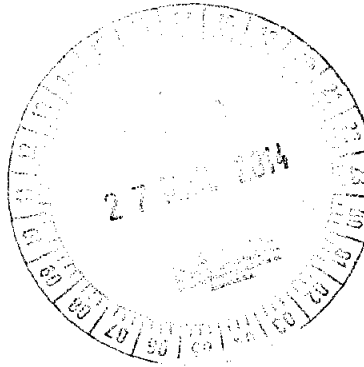
b.5) Composición del Capital y Característica de las Acciones

Capital Autorizado: Gs. 70.000.000.000.- Compuesto de 1.000 Acciones OBM, 29.000 OVS, y 5.000 Acciones Preferidas, de GS 1.000.000 cada una, todas Nominativas.

Capital Integrado: Gs. 30.026.000.000.-

b.6) Nómina de la Dirección y el Personal Superior

Presidente	: Lic. Katsuhiko Victor Maehara Ueda
Vicepresidente	: Sr. Kazuki Endo
Directora Titular	: Sra. Rosa Tosiko Kasamatsu Takai
Directora Titular	: Lic. Maria Elena Matsumiya
Director Titular	: Sr. Yusaku Matsumiya
Director Titular	: Dr. Félix Shingo Kasamatsu Takai
Director Titular	: Sr. Adolfo Hayato Fuchiwaki Anzai
Director Gerente General	: Sr. Miguel Angel Molas Buscio
Director Administrativo	: Lic. Ignacio C. Florentin M.
Director Suplente	: Ing. Yuichi Tanaka
Sindico Titular	: Lic. Oscar Amarilla Cañete
Sindico Suplente	: Lic. Niida Sofia Galarza de Navarro
PERSONAL SUPERIOR	
SubGerente General	: Economista Blanca Liliana Britez de Nara
Gerente Administrativa	: Lic. Maybell Galeano Gini
Gerente de Informática	: Lic. Fernando Diaz Mareco
Gerente de Captaciones	: Lic. Santiago Weiler Gustafson
Gerente de Banca Minorista	: Sra. Liliana Soledad Quiñonez Rodríguez
Gerente de Riesgos	: Sr. Narciso Sanabria Lugo
Gerente de Finanzas y Cobranzas	: Sr. Blas R Santacruz D.
Gerente de Evaluación de Créditos	: Lic. Damiana Bordón de Mujica
Gerente de Operaciones	: Lic. Nieves Josefina Dentice López
Contador General	: Lic. Nelson Torales
Asesor Jurídico	: Abog. José Ignacio Caballero



c) Información referente a los Activos y Pasivos

c.1) Valuación de la Moneda Extranjera

La cotización utilizada para convertir a Moneda Nacional los saldos en Dólares Americanos es la brindada por el Banco Central del Paraguay, y que a la fecha de cierre establecía la siguiente relación:

US\$ 1 = Gs. 4.585

c.2) Posición en Moneda Extranjera

Concepto	Importe arbitrado a	Importe equival.
	dólares USA	en Guaraníes
Activos totales en mon. ext.	22.071.351,61	101.197.147.132
Pasivos totales en mon. ext.	21.743.778,77	99.695.225.660
Posición comprada en m/e.	327.572,84	1.501.921.471

c.3) Valores Públicos y Privados

a) Valores Públicos	Moneda de emisión	Importe en Moneda de Emisión	Importe en Guaraníes	
			Valor Nominal	Valor Contable
Valores cotizables	0	0	0	0
Valores no cotizables a valor de mercado	0	0	0	0
Valores no cotizables a valor de costo	0	0	0	0
Valores no cotizables a valor de costo	0	0	0	0
TOTAL	0	0	0	0

b) Valores Privados	Moneda de emisión Guaraníes	Importe en Moneda de Emisión	Importe en Guaraníes	
			Valor Nominal	Valor Contable
Valores cotizables - Inversiones Temporales	0	0	0	0
Valores no cotizables a valor de mercado	0	0	0	0
Valores no cotizables a valor de costo	0	0	0	0
TOTAL	0	0	0	0

Al solo efecto de
su identificación con el
Distanciamiento

NOTAS A LOS ESTADOS CONTABLES AL 31 DE DICIEMBRE DEL 2013

c.4) Activos y Pasivos con cláusulas de reajuste

No existen Activos y Pasivos con cláusulas de reajuste

c.5) Cartera de Crédito

Crédito vigentes al Sector no Financiero

Categoría de Riesgos	Saldo Contable antes de provisiones	Ganancias por valuación a realizar	Garantías Computables para previs.	Previsiones		Saldo contable después de provisiones
				% mínimo	Constituidas	
1. Normal	269.727.034.089	72.487.304	8.123.323.754	0	1.742.387.235	267.912.159.550
2. Potencial	0	0	0	5	0	0
3. Real	0	0	0	25	0	0
4. Medio Alto	0	0	0	50	0	0
5. Alto	0	0	0	75	0	0
6. Irrecuperable	0	0	0	100	0	0
TOTAL	269.727.034.089	72.487.304	8.123.323.754		1.742.387.235	267.912.159.550

Créditos vencidos

Categoría de Riesgos	Saldo Contable antes de provisiones	Ganancias por valuación a realizar	Garantías Computables para previs.	Previsiones		Saldo contable después de provisiones
				% mínimo	Constituidas	
2. Potencial	1.835.968.522	0	84.899.730	5	235.780.728	1.600.187.794
3. Real	2.172.859.788	0	0	25	729.205.043	1.443.654.745
4. Medio Alto	960.701.346	0	0	50	543.484.060	417.217.286
5. Alto	2.601.119.831	9.092.255	0	75	2.276.617.120	315.410.456
6. Irrecuperable	1.590.194.359	0	0	100	1.590.194.359	0
TOTAL	9.160.843.846	9.092.255	84.899.730		5.375.281.310	3.776.470.281

c.6) Provisiones sobre riesgos directos y contingentes

	Saldo al inicio del ejercicio	Transferencias entre Cuentas	Constitución de provisiones en el ejercicio	Aplicación de provisiones en el ejercicio	Desafectación provisiones en el ejercicio	Saldo al cierre del ejercicio
Provisiones	6.806.024.336	1.541.955.902	7.777.779.722	5.375.383.140	3.273.335.205	7.477.041.615

Concepto	Saldo al inicio del ejercicio	Transferencias entre Cuentas	Constitución de provisiones en el ejercicio	Aplicación de provisiones en el ejercicio	Desafectación provisiones en el ejercicio	Saldo al cierre del ejercicio
Disponible	0	0	0	0	0	0
Crédito Vig.	0	0	0	0	0	0
Sector Financ.	0	0	0	0	0	0
Crédito Vig.	0	0	0	0	0	0
Sector No Financ.	1.555.273.818	0	1.854.510.842	0	1.691.978.998	1.717.805.662
Créditos Diversos	5.458.527	111.028.353	880	0	0	116.486.880
Créditos Vencido	4.892.271.991	1.430.927.549	5.923.268.880	5.322.446.375	1.543.292.972	5.380.729.073
Otras	353.020.000	0	0	52.936.765	38.063.235	262.020.000
Contingencias	0	0	0	0	0	0
Genéricas	0	0	0	0	0	0
TOTAL	6.806.024.336	1.541.955.902	7.777.779.722	5.375.383.140	3.273.335.205	7.477.041.615

Inversiones

Concepto	Saldo Contable antes de provisiones	Previsiones	Saldo Contable después de previs.
Bienes recibidos en recuperación de crédito	2.116.401.545	49.560.000	2.066.841.545
Bienes desafectados del uso	7.571.093.499	0	7.571.093.499
Otros bienes			
Inversiones especiales - Acciones Privadas			
LA RURAL DE SEGUROS	962.460.000	212.460.000	750.000.000
BANCARD S.A.	2.307.950.729	0	2.307.950.729
DOCUMENTA S.A.	735.000.000	0	735.000.000
TOTAL	13.692.905.773	262.020.000	13.430.885.773

c.8) Bienes de Uso

Concepto	Tasa de depreciación en % anual	Valor de Costo revaluado	Depreciación Acumulada	Valor contable neto de depreciación
Propios				
Inmuebles - Edificios	3	2.781.914.519	1.725.638.026	1.056.276.493
Muebles, Útiles e instalaciones	10	4.485.991.253	2.388.027.283	2.097.963.970
Equipos de Computación	25	5.304.436.603	3.506.888.899	1.797.547.904
Material de Transporte	10	570.133.455	300.080.239	270.053.216
TOTAL		13.142.475.830	7.920.634.247	5.221.841.583

c.9) Cargos diferidos

Concepto	Saldo neto inicial	Aumento	Amortizaciones	Saldo neto final
Gastos de organización				
Cargos diferidos aut. por el BCP (*)				
Mejoras en Propiedad de Terceros	810.118.630	434.484.315	245.156.381	999.446.564
Material de escritorio y otros	257.574.985	341.738.376	288.635.365	310.677.996
TOTAL	1.067.693.615	776.222.691	533.791.746	1.310.124.560

NOTAS A LOS ESTADOS CONTABLES AL 31 DE DICIEMBRE DEL 2013

c.11) **Limitaciones a la libre disponibilidad de los activos o del patrimonio y cualquier restricción al derecho de propiedad**

No existen limitaciones a la libre disponibilidad de los activos o del patrimonio y cualquier restricción al derecho de propiedad

c.12) **Garantías otorgadas respecto a pasivos**

c.13) **Distribución de créditos y obligaciones por intermediación financiera según sus vencimientos**

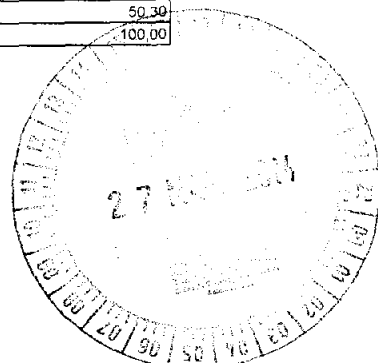
Concepto	Plazos que restan para su vencimiento					Total
	Hasta 30 días	De 31 Hasta 180 días	De 181 días hasta 1 año	Más de 1 año hasta 3 años	Más de 3 años	
Créditos vigentes Sector Financiero	0	712.657.534	0	0	0	712.657.534
Créditos vigentes Sector No Financiero	37.800.727.404	156.893.384.688	48.229.348.987	21.533.966.298	3.454.733.173	267.912.159.550
Obligaciones Sector Financiero	7.229.122.160	14.506.075.056	18.477.844.585	212.717.650	2.136.988.344	42.562.747.795
Obligaciones Sector no Financiero	49.024.278.807	76.986.610.218	74.372.005.702	49.134.215.286	0	249.517.110.013
Total de Obligaciones	56.253.400.967	91.492.685.274	92.849.850.287	49.346.932.936	2.136.988.344	292.079.857.808

c.14) **Concentración de la Cartera por Número de Clientes**

Número de Clientes	Monto y Porcentaje de Cartera			
	Vigente	%	Vencida	%
10 Mayores Deudores	47.825.430.011	17,85	667.344.626	17,67
50 Mayores Deudores	64.239.198.952	23,98	705.182.694	18,67
100 Mayores Deudores	34.428.795.993	12,85	504.310.305	13,35
Otros	121.418.734.594	45,32	1.899.632.656	50,30
TOTAL DE CARTERAS	267.912.159.550	100	3.778.470.281	100,00

c.15) **Créditos y contingencias con Personas y Empresas vinculadas**

Concepto	Saldo contable antes de provisiones	Provisiones	Saldo contable neto de provisiones
Créditos vigentes Sector Financiero			
Créditos vigentes Sector no Financ.	33.686.284.671	204.702	33.686.079.969
Créditos Diversos			
Créditos vencidos	0	0	0
Contingencias			
TOTAL	33.686.284.671	204.702	33.686.079.969



D) Patrimonio

d.1)

Evolución del Patrimonio

Concepto	Saldo al inicio del ejercicio	Movimientos		Saldo al cierre del Ejercicio
		Aumento	Disminución	
Capital integrado	21.534.000.000	8.492.000.000	0	30.026.000.000
Aportes no Capitalizados	0	0	0	0
Ajustes al Patrimonio	1.946.899.737	174.580.990	0	2.121.480.727
Reservas	3.645.979.812	1.389.971.426	0	5.035.951.238
Resultados acumulados	0	0	0	0
Resultados del Ejercicio	7.944.525.713	4.482.105.923	7.944.525.713	4.482.105.923
TOTAL	35.071.405.262	14.538.658.339	7.944.525.713	41.665.537.888

E) Información referente a las contingencias

e.1)

Lineas de Créditos

Línea de Crédito	Saldo Contable
Créd. a útil. en Cuentas Corrientes	
Créd. a útil. mediante el uso de Trj.	4.332.831.096
Otras líneas acordadas	0
TOTAL	4.332.831.096

F) Información referente a los resultados

f.1)

Reconocimiento de las ganancias y pérdidas

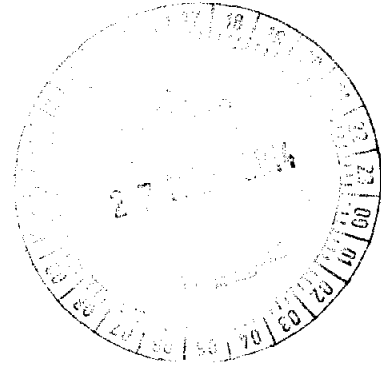
Para el reconocimiento de las ganancias y las pérdidas se ha aplicado el principio contable de lo devengado, salvo en lo que se refiere a los productos financieros devengados y no percibidos correspondientes a los deudores clasificados en las categorías de Riesgo superior a la de Riesgo Normal. Estos productos, de acuerdo con la Resolución del Directorio del Banco Central del Paraguay Nro. 1/07, acta 60, del 28 de setiembre de 2007, solamente pueden reconocerse como ganancia en el momento de su percepción.

Al sólo efecto de
su identificación con el
Dictamen

NOTAS A LOS ESTADOS CONTABLES AL 31 DE DICIEMBRE DEL 2013

f.2) Diferencias de cambio en moneda extranjera

Concepto	Importe en Gs.
Ganancias por valuación de act. y pasivos financieros en moneda extranjera	52.597.705.223
Pérdidas por valuación de pasivos y activos financieros en moneda extranjera	52.577.989.146
Diferencia de cambio neto sobre activo y pasivo financiero en moneda extranjera	19.716.077
Ganancias por valuación de otros activos y pasivos en moneda extranjera	778.144.581
Pérdidas por valuación de otros pasivos y activos en moneda extranjera	692.348.588
Diferencia de cambio neto sobre otros activos y pasivos en moneda extranjera	85.795.993
Diferencia de cambio neto sobre el total de activos y pasivos en moneda extranjera	105.512.070



f.3) Otros


No aplicable

G) Hechos posteriores al cierre del Ejercicio


No han ocurrido hechos posteriores al cierre del ejercicio que afecten a la estructura patrimonial y los resultados del periodo


H) Efecto inflacionario

Como se explica en la Nota b.2, los estados contables se ajustan parcialmente reflejando los efectos inflacionarios en las cuentas de bienes de uso, y los activos y pasivos en moneda extranjera.


Lic. Nelson Torales
Contador General
Pat. Profesional Nro. 37492

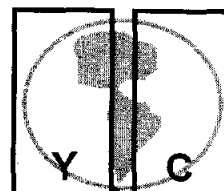

Lic. Oscar Amarilla Cañete
Síndico


Sr. Miguel Molas Busceto
Director Gerente General


Lic. Katsuhiko Victor Maehara Ueda
Presidente




Al solo efecto de
su identificación con el
Certificado



DICTAMEN DE LOS AUDITORES INDEPENDIENTES

Señores Presidente y Directores de la
FINANCIERA PARAGUAYO JAPONESA S.A.E.C.A.
Asunción, Paraguay



1. Identificación de los estados financieros objeto de la auditoría:

Hemos auditado los estados financieros que se acompañan de la **FINANCIERA PARAGUAYO JAPONESA S.A.E.C.A.**, que comprenden el estado de situación patrimonial al 31 de diciembre de 2013, así como los correspondientes estados de resultados, y de flujos de efectivo por el ejercicio finalizado en esa fecha, así como un resumen de políticas contables importantes y otras notas aclaratorias adjuntas.

2. Responsabilidad del Directorio sobre los estados financieros:

El Directorio y la Gerencia de la Entidad son responsables por la preparación y presentación razonable de estos estados financieros de conformidad con normas contables y reglamentaciones establecidas por el Banco Central del Paraguay. Esta responsabilidad incluye: diseñar, implementar y mantener el control interno relevante a la preparación y presentación razonable de los estados financieros, de forma a que estos estén libres de representaciones erróneas de importancia relativa, ya sea debidas a fraude o error; seleccionando y aplicando políticas contables apropiadas, y haciendo estimaciones contables que sean razonables en las circunstancias.

3. Responsabilidad del Auditor:

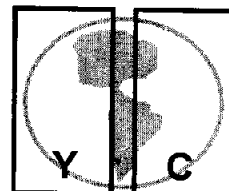
Nuestra responsabilidad es expresar una opinión sobre estos estados financieros con base en nuestra auditoría. Realizamos nuestra auditoría de acuerdo con normas de auditoría emitidas por el Consejo de Contadores Públicos del Paraguay y con lo requerido por los estándares de auditoría establecidos en el "Manual de Normas y Reglamentaciones de Auditoría Independiente para las Entidades Financieras" aprobado por la Superintendencia de Bancos según Resolución SB.SG. 313/01 del 30/11/01, y con normas básicas para la auditoría externa de los estados financieros establecidas por la Comisión Nacional de Valores. Estas normas requieren que cumplamos con requisitos éticos y que planifiquemos y desarrollemos la auditoría con el objeto de obtener seguridad razonable sobre si los estados financieros están libres de representaciones erróneas de importancia relativa.

Una auditoría implica desempeñar procedimientos para obtener evidencia de auditoría sobre los montos y revelaciones en los estados financieros. Los procedimientos seleccionados dependen del juicio del auditor, incluyendo la evaluación de los riesgos de representación errónea de importancia relativa de los estados financieros, ya sea debida a fraude o error. Al efectuar esas evaluaciones del riesgo, el auditor considera el control

An independent member firm of
Moore Stephens International Limited

MOORE STEPHENS

A Y C A



AUDITORES Y CONSULTORES

interno relevante a la preparación y presentación razonable de los estados financieros de la Entidad, para diseñar los procedimientos de auditoría que sean apropiados en las circunstancias, pero no con el fin de expresar una opinión sobre la efectividad del control interno de la Entidad. Una auditoría también incluye evaluar lo adecuado de las políticas contables usadas y lo razonable de las estimaciones contables hechas por el Directorio y la Gerencia de la Entidad, así como evaluar la presentación general de los estados financieros. Creemos que la evidencia de auditoría que hemos obtenido es suficiente y apropiada para proporcionar una base para nuestra opinión de auditoría.

4. Opinión del auditor:

En nuestra opinión, los estados financieros mencionados en el primer párrafo presentan razonablemente en todos sus aspectos significativos, la situación patrimonial de la **FINANCIERA PARAGUAYO JAPONESA S.A.E.C.A.**, al 31 de diciembre de 2013, el resultado de sus operaciones y su flujo de efectivo por el ejercicio finalizado en esa fecha, de conformidad con normas y reglamentaciones contables del Banco Central del Paraguay y en aspectos no reglamentados por estas, con normas contables vigentes en Paraguay, tal como se expone en la Nota B2 a los estados financieros.

Los estados financieros correspondientes al ejercicio finalizado el 31 de diciembre de 2012 fueron auditados por nosotros, habiendo emitido un dictamen sin salvedades en fecha 15 de febrero de 2013.

AYCA - AUDITORES Y CONSULTORES ASOCIADOS

Resol. CNV N° AE- 007

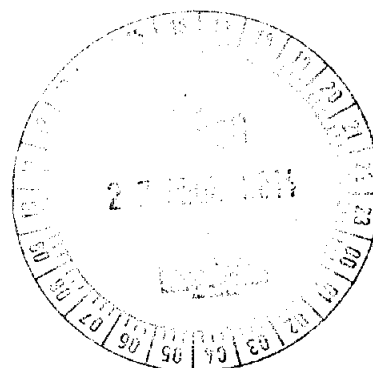
Mat. CCPP N° 3 F-3

Dr. Fernando J. Estigarribia L. (ME)

Socio

Mat. CCPP N° 38

Asunción, Paraguay
12 de febrero de 2014



INFORME DEL SÍNDICO

Asunción, 20 de Febrero de 2014


A los Señores Accionistas
FINANCIERA PARAGUAYO-JAPONESA S.A.E.C.A.

En mi calidad de Síndico de la firma Financiera Paraguayo - Japonesa S.A.E.C.A., en cumplimiento de las disposiciones estatutarias y legales he procedido a verificar el Balance General, el Cuadro de Pérdidas y Ganancias y la Memoria del Directorio correspondiente al ejercicio cerrado el 31 de diciembre del 2013.

Como parte de mi labor he verificado los libros y comprobantes de la Sociedad, hallándose los mismos de acuerdo a las disposiciones de orden técnico y legal.

El trabajo efectuado me permite recomendar a los Señores Accionistas la aprobación del Balance General, el Cuadro de Pérdidas y Ganancias y la Memoria del Directorio correspondiente al ejercicio cerrado el 31 de diciembre del 2013.

Muy respetuosamente,



Lic. Oscar Amarilla Cañete
Síndico Titular

