

ACTIVO	GUARANIES	PASIVO	GUARANIES
DISPONIBLE	36.335.309.613	OBLIGACIONES INTERMEDIACION FINANC. SECTOR FINANCIERO	73.608.455.406
CAJA	1.370.668.774	DEPOSITOS SECTOR FINANCIERO	44.429.904.897
BANCO CENTRAL DEL PARAGUAY	18.443.995.623	PRESTAMOS DE ENTIDADES FINANCIERAS	26.837.790.708
OTRAS INSTITUCIONES FINANCIERAS	16.520.845.216	ACREEDORES POR CARGOS FINANC. DEVENGADOS	2.340.759.801
VALORES PUBLICOS Y PRIVADOS	296.284.792	OBLIGACIONES INTERM. FINANC. SECTOR NO FINANC.	285.394.842.378
LETRA DE REGULACION MONETARIA	294.729.589	DEPOSITOS SECTOR PRIVADO	270.829.658.689
RENTA DE VALORES MOB. DEVENGADAS	1.555.203	DEPOSITOS SECTOR PUBLICO	8.703.200.000
COLOCACIONES	1.974.147.945	OTRAS OBLIGACIONES	65.648.721
BANCOS OFICIALES DEL PAIS	1.000.000.000	ACREEDORES POR CARGOS FINANC. DEVENGADOS	5.796.334.968
EMPRESAS FINANCIERAS DEL PAIS	965.000.000	OBLIGACIONES DIVERSAS	1.961.549.830
DEUDORES POR PRODUCTOS FINANC. DEVENGADOS	9.147.945	ACREEDORES FISCALES	928.889.144
CREDITOS VIGENTES INTERM. FINANC. SECTOR NO FINANC.	345.561.325.406	ACREEDORES SOCIALES	212.768.770
PRESTAMOS	341.151.791.422	DIVIDENDOS A PAGAR	2.525.551
DEUDORES POR PRODUCTOS FINANC. DEVENGADOS	6.741.540.879	OTRAS OBLIGACIONES DIVERSAS	817.366.365
(GANACIAS POR VALUACION A REALIZAR)	-74.979.654	PROVISIONES Y PREVISIONES	257.142.221
(PREVISIONES)	-2.257.027.241	PROVISIONES	207.142.221
CREDITOS DIVERSOS	1.954.013.358	PREVISIONES	50.000.000
CREDITOS DIVERSOS	2.087.893.217	TOTAL PASIVO	361.221.989.835
(PREVISIONES)	-133.879.859	PATRIMONIO NETO	
CREDITOS VENCIDOS POR INTERM. FINANCIERA	2.360.657.387	CAPITAL INTEGRADO	36.416.000.000
SECTOR NO FINANCIERO		AJUSTE AL PATRIMONIO	2.348.113.948
DEUDORES POR PRODUCTOS FINANC. DEVENGADOS	5.290.055.338	RESERVAS	5.861.201.490
(GANACIAS POR VALUACION A REALIZAR)	507.395.830	UTILIDAD DEL EJERCICIO	5.467.943.114
(PREVISIONES)	-21.748.755	PARA RESERVA LEGAL	1.000.389.814
INVERSIONES	16.350.194.345	NETO A DISTRIBUIR	4.467.553.300
BIENES ADQUIRIDOS EN RECUP. DE CREDITOS	1.630.130.248	TOTAL DEL PATRIMONIO	50.093.258.552
TITULOS PRIVADOS	5.091.410.729		
INMUEBLES DESAFECTADOS DEL USO	9.890.673.368		
(PREVISIONES)	-262.020.000		
BIENES DE USO	4.967.385.939		
PROPIOS	1.515.929.602		
CARGOS DIFERIDOS	1.515.929.602		
TOTAL ACTIVO	411.315.248.387	TOTAL PASIVO Y PATRIMONIO NETO	411.315.248.387

CUENTAS DE CONTINGENCIAS, ORDEN Y FIDEICOMISOS	
Líneas de Crédito	7.056.726.152
Garantías Otorgadas	0
TOTAL CUENTAS DE CONTINGENCIA	7.056.726.152
TOTAL CUENTAS DE ORDEN	41.809.084.696

ESTADO DE RESULTADO DEL 1 DE ENERO AL 31 DE DICIEMBRE DE 2.014

	GUARANIES
GANANCIAS FINANCIERAS	128.212.372.353
POR CREDITOS VIGENTES - SECTOR FINANCIERO	280.993.635
POR CREDITOS VIGENTES - SECTOR NO FINANCIERO	52.053.343.447
POR CREDITOS VENCIDOS	889.123.473
POR VALUACION ACTIVO Y PASIVO MON. EXTRANJ.	74.430.718.388
POR RENTAS Y DIFERENCIA DE COTIZACION DE VALORES PUBLICOS Y PRIVADOS	558.193.410
PERDIDAS FINANCIERAS	99.993.059.638
POR OBLIGACIONES - SECTOR FINANCIERO	3.758.251.101
POR OBLIGACIONES - SECTOR NO FINANCIERO	21.996.568.630
POR VALUACION ACTIVO Y PASIVO MON. EXTRANJ.	74.238.239.907
RESULTADO FINANC. ANTES DE PREVISIONES	28.219.312.715
PREVISIONES	(3.623.833.979)
CONSTITUCION DE PREVISIONES	(7.284.198.037)
DESAFECTACION DE PREVISIONES	3.660.364.058
RESULTADO FINANCIERO DESPUES DE PREVISIONES	24.595.478.736
RESULTADOS POR SERVICIOS	3.904.240.523
GANANCIAS POR SERVICIOS	6.852.108.735
PERDIDAS POR SERVICIOS	(2.947.868.212)
RESULTADO BRUTO	28.499.719.259
OTRAS GANANCIAS OPERATIVAS	2.789.289.825
GANANCIAS POR CREDITOS DIVERSOS	715.742.596
OTRAS	1.908.229.138
POR VALUACION OTROS ACTIVO Y PASIVO MON. EXTRANJ.	165.318.091
OTRAS PERDIDAS OPERATIVAS	25.853.901.202
RETRIBUCIONES AL PERSONAL Y CARGAS SOCIALES	15.097.422.924
GASTOS GENERALES	1.109.215.174
DEPRECIACIONES DE BIENES DE USO	1.312.226.011
OTROS GASTOS OPERATIVOS	7.531.117.970
POR VALUACION OTROS ACTIVO Y PASIVO MON. EXTRANJ.	803.919.123
RESULTADO OPERATIVO NETO	5.435.107.882
RESULTADOS EXTRAORDINARIOS	423.800.042
GANANCIAS EXTRAORDINARIAS	423.800.042
PERDIDAS EXTRAORDINARIAS	0
AJUSTE DE RESULTADO DE EJERCICIOS ANTERIORES-GANANCIAS	0
RESULT. DEL EJERCICIO ANTES DEL IMPUESTO A LA RENTA	5.858.907.924
IMPUESTO A LA RENTA	390.964.810
UTILIDAD DEL EJERCICIO DESPUES DEL IMPUESTO	5.467.943.114



[Signature]
Lic. Nelson Torales
Contador General
Patente Profesional 37492

[Signature]
Lic. Oscar Amarilla Cañete
Sindico

[Signature]
Sr. Miguel Molas Buscio
Director Gerente General

[Signature]
Lic. Katsuhiko Victor Maehara Ueda
Presidente

Al solo efecto de
su identificación con el
Dictamen

NOTAS A LOS ESTADOS CONTABLES AL 31 DE DICIEMBRE DEL 2014

A) Consideración por la Asamblea de Accionistas

Los Estados Contables serán considerados por la Asamblea General de Accionistas de conformidad al Art. Nro. 23 de los Estatutos Sociales y el Art. Nro. 1078 del Código Civil.

B) Información Básica sobre la Entidad Financiera

b.1) Naturaleza Jurídica

Sociedad Anónima Emisora de Capital Abierto

b.2) Base de preparación de los Estados Contables

Los Estados contables expuestos han sido formulados de acuerdo con las Normas Contables e instrucciones dictadas por el B.C.P. Los Estados Contables se hallan valuados en base al costo histórico, reflejando parcialmente los efectos de las variaciones en el poder adquisitivo de la moneda nacional en las cuentas de Bienes de Uso, y las cuentas en moneda extranjera las que se exponen a valores actualizados.

b.3) Sucursales en el Exterior

La Entidad no cuenta con Sucursales en el Exterior

b.4) Participación en otras Sociedades

La Entidad tiene participación accionaria en :	LA RURAL S.A. DE SEGUROS	962.460.000
	BANCARD S.A.	3.373.950.729
	DOCUMENTA S.A.	755.000.000

b.5) Composición del Capital y Característica de las Acciones

Capital Autorizado: Gs. 70.000.000.000.- Compuesto de 1.000 Acciones OVM , 25.416 OVS, y 10.000 Acciones Preferidas, de GS 1.000.000 cada una, todas Nominativas.

Capital Integrado: Gs. 36.416.000.000.-

b.6) Nómina de la Dirección y el Personal Superior

Presidente

: Lic. Katsuhiko Victor Maehara Ueda

Vicepresidente

: Sr. Kazuki Endo

Directora Titular

: Sra. Rosa Tosiko Kasamatsu Takai

Directora Titular

: Lic. Maria Elena Matsumiya

Director Titular

: Sr. Yusaku Matsumiya

Director Titular

: Dr. Félix Shingo Kasamatsu Takai

Director Titular

: Sr. Adolfo Hayato Fuchiwaki Anzai

Director Gerente General

: Sr. Miguel Angel Molas Buscio

Director Administrativo

: Lic. Ignacio C. Florentin M.

Director Suplente

: Ing. Yuichi Tanaka

Sindico Titular

: Lic. Oscar Amarilla Cafete

Sindico Suplente

: Lic. Nilda Sofia Galarza de Navarro

PERSONAL SUPERIOR

Sub Gerente General

: Economista Blanca Liliana Britze de Nara

Gerente de Riesgo Operacional

: Lic. Edina Maybell Galeano Gini

Gerente de Gestión de Personas

: Lic. Patricia Noemí Doldan Portillo

Gerente de Informática

: Lic. Fernando Diaz Mareco

Gerente de Captaciones

: Lic. Santiago Weiler Gustafson

Gerente de Marketing

: Lic. Karina Andrea Texeira Gómez

Gerente de Banca Corporativa

: Economista Milton Rogelio Ayala Diaz

Gerente de Banca Minorista

: Sr. Carlos Hugo Torrents González

Gerente de Riesgos

: Sr. Narciso Sanabria Lugo

Gerente de Finanzas y Cobranzas

: Sr. Blas R. Santacruz D.

Gerente de Evaluación de Créditos

: Lic. Damiana Bordón de Mujica

Gerente de Operaciones

: Lic. Nieves Josefina Dentice López

Contador General

: Lic. Nelson Torales

Auditor Interno

: Lic. Nestor Diaz Cáceres

Oficial de Cumplimiento

: Abog. Andrea Johanna Krone

Asesor Jurídico

: Abog. José Ignacio Caballero



c) Información referente a los Activos y Pasivos

c.1) Valuación de la Moneda Extranjera

La cotización utilizada para convertir a Moneda Nacional los saldos en Dólares Americanos es la brindada por el Banco Central del Paraguay, y que a la fecha de cierre establecía la siguiente relación :

US\$ 1 = Gs. 4.629

c.2) Posición en Moneda Extranjera

Concepto	Importe arbitrado a	Importe equival.
	dólares USA	en Guaraníes
Activos totales en mon.ext.	30.330.905,63	140.305.033.753
Pasivos totales en mon.ext.	30.178.599,62	139.696.737.642
Posición comprada en m/e.	152.306,01	705.024.520

c.3) Valores Públicos y Privados

a) Valores Públicos	Moneda de emisión	Importe en Moneda de Emisión	Importe en Guaraníes	
			Valor Nominal	Valor Contable
Letra de Regulación Monetaria	Guaraníes	296.284.792	296.284.792	296.284.792
Colocaciones Over Night	Guaraníes	1.000.000.000	1.000.000.000	1.000.000.000
TOTAL		1.296.284.792	1.296.284.792	1.296.284.792

b) Valores Privados	Moneda de emisión	Importe en Moneda de Emisión	Importe en Guaraníes	
			Valor Nominal	Valor Contable
Colocaciones en el Sector Financiero	Guaraníes	974.147.945	974.147.945	974.147.945
TOTAL		974.147.945	974.147.945	974.147.945

Al solo efecto de su identificación con el Dictamen

NOTAS A LOS ESTADOS CONTABLES AL 31 DE DICIEMBRE DEL 2014

c.4) Activos y Pasivos con cláusulas de reajuste

No existen Activos y Pasivos con cláusulas de reajuste

c.5) Cartera de Crédito

Crédito vigentes al Sector no Financiero

Categoría de Riesgos	Saldo Contable antes de provisiones	Ganacias por valuación a realizar	Garantías Computables para previs.	Previsiones		Saldo contable después de provisiones
				% mínimo	Constituidas	
1. Normal	340.857.841.696	74.979.654	4.914.117.519	0	1.917.845.212	338.865.016.830
2. Potencial	6.708.958.126	0	0	5	261.262.640	6.447.695.486
3. Real	326.532.480	0	0	25	77.919.390	248.613.090
4. Medio Alto	0	0	0	50	0	0
5. Alto	0	0	0	75	0	0
6. Irrecuperable	0	0	0	100	0	0
TOTAL	347.893.332.302	74.979.654	4.914.117.519		2.257.027.242	345.561.325.406

Créditos vencidos

Categoría de Riesgos	Saldo Contable antes de provisiones	Ganacias por valuación a realizar	Garantías Computables para previs.	Previsiones		Saldo contable después de provisiones
				% mínimo	Constituidas	
2. Potencial	1.216.403.772	0	66.854.966	5	172.325.984	1.044.077.788
3. Real	1.288.041.880	0	0	25	493.980.783	794.061.097
4. Medio Alto	539.281.266	0	0	50	295.050.509	244.230.757
5. Alto	896.112.360	21.748.755	125.000.000	75	596.075.860	278.287.745
6. Irrecuperable	1.857.611.890	0	0	100	1.857.611.890	0
TOTAL	5.797.451.168	21.748.755	191.854.966		3.415.045.026	2.360.657.387

c.6) Provisiones sobre riesgos directos y contingentes

	Saldo al inicio del ejercicio	Transferencias entre Cuentas	Constitución de provisiones en el ejercicio	Aplicación de provisiones en el ejercicio	Desafectación provisiones en el ejercicio	Saldo al cierre del ejercicio
Provisiones	7.477.041.615	568.674.541	7.284.198.037	5.601.578.009	3.660.364.058	6.067.972.126

Concepto	Saldo al inicio del ejercicio	Transferencias entre Cuentas	Constitución de provisiones en el ejercicio	Aplicación de provisiones en el ejercicio	Desafectación provisiones en el ejercicio	Saldo al cierre del ejercicio
Disponible	0	0	0	0	0	0
Crédito Vig.	0	0	0	0	0	0
Sector Financ.	0	0	0	0	0	0
Crédito Vig.	0	0	0	0	0	0
Sector No Financ.	1.742.387.235	0	3.459.742.126	-3.614.644	2.948.716.764	2.257.027.241
Créditos Diversos	116.486.880	0	23.268.332	0	5.875.353	133.879.859
Créditos Vencido	5.356.147.500	568.674.541	3.801.187.579	5.605.192.653	705.771.941	3.415.045.026
Otras	262.020.000	0	0	0	0	262.020.000
Contingencias	0	0	0	0	0	0
Genéricas	0	0	0	0	0	0
TOTAL	7.477.041.615	568.674.541	7.284.198.037	5.601.578.009	3.660.364.058	6.067.972.126

c.7)

Inversiones

Concepto	Saldo Contable antes de provisiones	Previsiones	Saldo Contable después de provis.
Bienes recibidos en recuperación de crédito	1.630.130.248	49.560.000	1.580.570.248
Bienes desafectados del uso	9.890.673.368		9.890.673.368
Otros bienes			
Inversiones especiales - Acciones Privadas			
LA RURAL DE SEGUROS	962.460.000	212.460.000	750.000.000
BANCARD S.A.	3.373.950.729	0	3.373.950.729
DOCUMENTA S.A.	755.000.000	0	755.000.000
TOTAL	16.612.214.345	262.020.000	16.350.194.345

c.8)

Bienes de Uso

Concepto	Tasa de depreciación en % anual	Valor de Costo revaluado	Depreciación Acumulada	Valor contable neto de depreciación
Propios				
Inmuebles - Edificios	3	2.826.383.759	1.830.614.701	995.769.058
Muebles, Útiles e Instalaciones	10	4.757.257.052	2.733.152.717	2.024.104.335
Equipos de Computación	25	5.942.758.319	4.290.335.480	1.652.422.839
Material de Transporte	10	631.339.507	336.249.800	295.089.707
TOTAL		14.157.738.637	9.190.352.698	4.967.385.939

Al solo efecto de
su identificación con el
Dictamen

NOTAS A LOS ESTADOS CONTABLES AL 31 DE DICIEMBRE DEL 2014

c.9)

Cargos diferidos

Concepto	Saldo neto inicial	Aumento	Amortizaciones	Saldo neto final
Gastos de organización				
Cargos diferidos aut. por el BCP (*)				
Mejoras en Propiedad de Terceros	999.446.564	544.273.027	296.272.774	1.247.446.817
Material de escritorio y otros	310.677.996	194.304.789	236.500.000	268.482.785
TOTAL	1.310.124.560	738.577.816	532.772.774	1.515.929.602

c.11)

Limitaciones a la libre disponibilidad de los activos o del patrimonio y cualquier restricción al derecho de propiedad

No existen limitaciones a la libre disponibilidad de los activos o del patrimonio y cualquier restricción al derecho de propiedad

c.12)

Garantías otorgadas respecto a pasivos

c.13)

Distribución de créditos y obligaciones por intermediación financiera según sus vencimientos

Concepto	Plazos que restan para su vencimiento					Total
	Hasta 30 días	De 31 hasta 180 días	De 181 días hasta 1 año	Más de 1 año hasta 3 años	Más de 3 años	
Créditos vigentes Sector Financiero	1.555.203	294.729.589	0	0	0	296.284.792
Créditos vigentes Sector No Financiero	49.321.659.250	180.771.041.392	71.003.239.515	36.854.710.009	7.685.654.895	345.636.305.060
Obligaciones Sector Financiero	13.321.262.294	20.202.420.323	34.318.409.643	2.445.135.134	3.321.228.011	73.608.455.405
Obligaciones Sector no Financiero	59.048.431.633	73.466.814.939	76.845.767.559	75.971.948.250	61.879.998	285.394.842.380
Total de Obligaciones	72.369.693.927	93.669.235.262	111.164.177.202	78.417.083.384	3.383.108.009	359.003.297.784

c.14)


Concentración de la Cartera por Número de Clientes

Número de Clientes	Monto y Porcentaje de Cartera			
	Vigente	%	Vencida	%
10 Mayores Deudores	41.698.887.740	12,07	346.532.335	14,68
50 Mayores Deudores	83.816.189.357	24,26	689.904.490	29,23
100 Mayores Deudores	103.906.616.153	30,07	902.546.702	38,23
Otros	116.139.632.156	33,61	421.673.860	17,86
TOTAL DE CARTERAS	345.561.325.406	100	2.360.657.387	

c.15)

Créditos y contingencias con Personas y Empresas vinculadas

Concepto	Saldo contable antes de provisiones	Provisiones	Saldo contable neto de provisiones
Créditos vigentes Sector Financiero			
Créditos vigentes Sector no Financ.	8.005.875.378	0	8.005.875.378
Créditos Diversos			
Créditos vencidos	0	0	0
Contingencias			
TOTAL	8.005.875.378	0	8.005.875.378



D) Patrimonio

d.1)

Evolución del Patrimonio

Concepto	Saldo al inicio del ejercicio	Movimientos		Saldo al cierre del Ejercicio
		Aumento	Disminución	
Capital integrado	30.026.000.000	6.390.000.000	0	36.416.000.000
Aportes no Capitalizados	0	0	0	0
Ajustes al Patrimonio	2.121.480.727	226.633.221	0	2.348.113.948
Reservas	5.035.951.238	825.250.252	0	5.861.201.490
Resultados acumulados	0	0	0	0
Resultados del Ejercicio	4.482.105.923	5.467.943.114	4.482.105.923	5.467.943.114
TOTAL	41.665.537.888	12.909.826.587	4.482.105.923	50.093.258.552

Al sólo efecto de su identificación con el Dictamen

NOTAS A LOS ESTADOS CONTABLES AL 31 DE DICIEMBRE DEL 2014

E) Información referente a las contingencias

e.1) Líneas de Créditos

Línea de Crédito	Saldo Contable
Créd. a útil. en Cuentas Corrientes	
Créd. a útil. mediante el uso de Trj.	7.056.726.152
Otras líneas acordadas	0
TOTAL	7.056.726.152

F) Información referente a los resultados

f.1) Reconocimiento de las ganancias y pérdidas

Para el reconocimiento de las ganancias y las pérdidas se ha aplicado el principio contable de lo devengado, salvo en lo que se refiere a los productos financieros devengados y no percibidos correspondientes a los deudores clasificados en las categorías de Riesgo superior a la de Riesgo Normal. Estos productos, de acuerdo con la Resolución del Directorio del Banco Central del Paraguay Nro. 1/07, acta 60, del 28 de setiembre de 2007, solamente pueden reconocerse como ganancia en el momento de su percepción.

f.2) Diferencias de cambio en moneda extranjera

Concepto	Importe en Gs.
Ganancias por valuación de act. y pasivos financieros en moneda extranjera	74.430.718.388
Pérdidas por valuación de pasivos y activos financieros en moneda extranjera	74.238.239.907
Diferencia de cambio neto sobre activo y pasivo financiero en moneda extranjera	192.478.481
Ganancias por valuación de otros activos y pasivos en moneda extranjera	165.318.091
Perdidas por valuación de otros pasivos y activos en moneda extranjera	263.018.505
Diferencia de cambio neto sobre otros activos y pasivos en moneda extranjera	(97.700.414)
Diferencia de cambio neto sobre el total de activos y pasivos en moneda extranjera	94.778.067



f.3) Otros


No aplicable

G) Hechos posteriores al cierre del Ejercicio


No han ocurrido hechos posteriores al cierre del ejercicio que afecten a la estructura patrimonial y los resultados del periodo

H) Efecto inflacionario

Como se explica en la Nota b.2, los estados contables se ajustan parcialmente reflejando los efectos inflacionarios en las cuentas de bienes de uso, y los activos y pasivos en moneda extranjera.

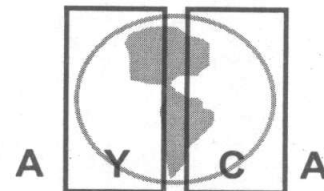

Lic. Nelson Torres
Contador General
Pat. Profesional Nro. 37492


Lic. Oscar Amabilia Cañete
Sindico


Sr. Miguel Molas Buscio
Director Gerente General


Lic. Katsuhiko Victor Maehara Ueda
Presidente

Al solo efecto de
su identificación con el
Dictamen



DICTAMEN DE LOS AUDITORES INDEPENDIENTES

Señores Presidente y Directores de la
FINANCIERA PARAGUAYO JAPONESA S.A.E.C.A.
Asunción, Paraguay

1. Identificación de los estados financieros objeto de la auditoría:

Hemos auditado los estados financieros que se acompañan de la **FINANCIERA PARAGUAYO JAPONESA S.A.E.C.A.**, que comprenden el estado de situación patrimonial al 31 de diciembre de 2014, así como los correspondientes estados de resultados por el ejercicio finalizado en esa fecha, así como un resumen de políticas contables importantes y otras notas aclaratorias adjuntas.


2. Responsabilidad del Directorio sobre los estados financieros:

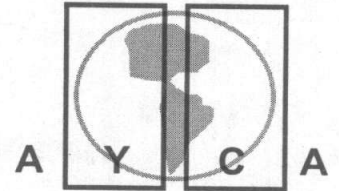
El Directorio y la Gerencia de la Entidad son responsables por la preparación y presentación razonable de estos estados financieros de conformidad con normas contables y reglamentaciones establecidas por el Banco Central del Paraguay. Esta responsabilidad incluye: diseñar, implementar y mantener el control interno relevante a la preparación y presentación razonable de los estados financieros, de forma a que estos estén libres de representaciones erróneas de importancia relativa, ya sea debidas a fraude o error; seleccionando y aplicando políticas contables apropiadas y haciendo estimaciones contables que sean razonables en las circunstancias.

3. Responsabilidad del Auditor:

Nuestra responsabilidad es expresar una opinión sobre estos estados financieros con base en nuestra auditoría. Realizamos nuestra auditoría de acuerdo con normas de auditoría emitidas por el Consejo de Contadores Públicos del Paraguay y con lo requerido por los estándares de auditoría establecidos en el "Manual de Normas y Reglamentaciones de Auditoría Independiente para las Entidades Financieras" aprobado por la Superintendencia de Bancos según Resolución SB.SG. 313/01 del 30/11/01, y con normas básicas para la auditoría externa de los estados financieros establecidas por la Comisión Nacional de Valores. Estas normas requieren que cumplamos con requisitos éticos y que planifiquemos y desarrollemos la auditoría con el objeto de obtener seguridad razonable sobre si los estados financieros están libres de representaciones erróneas de importancia relativa.

Una auditoría implica desempeñar procedimientos para obtener evidencia de auditoría sobre los montos y revelaciones en los estados financieros. Los procedimientos seleccionados dependen del juicio del auditor, incluyendo la evaluación de los riesgos de representación errónea de importancia relativa de los estados financieros, ya sea debida a fraude o error. Al efectuar esas evaluaciones del riesgo, el auditor considera el control





interno relevante a la preparación y presentación razonable de los estados financieros de la Entidad, para diseñar los procedimientos de auditoría que sean apropiados en las circunstancias, pero no con el fin de expresar una opinión sobre la efectividad del control interno de la Entidad. Una auditoría también incluye evaluar lo adecuado de las políticas contables usadas y lo razonable de las estimaciones contables hechas por el Directorio y la Gerencia de la Entidad, así como evaluar la presentación general de los estados financieros. Creemos que la evidencia de auditoría que hemos obtenido es suficiente y apropiada para proporcionar una base para nuestra opinión de auditoría.

4. Opinión del auditor:

En nuestra opinión, los estados financieros mencionados en el primer párrafo presentan razonablemente en todos sus aspectos significativos, la situación patrimonial de la **FINANCIERA PARAGUAYO JAPONESA S.A.E.C.A.**, al 31 de diciembre de 2014, el resultado de sus operaciones y su flujo de efectivo por el ejercicio finalizado en esa fecha, de conformidad con normas y reglamentaciones contables del Banco Central del Paraguay y en aspectos no reglamentados por estas, con normas contables vigentes en Paraguay, tal como se expone en la Nota B2 a los estados financieros.

Los estados financieros correspondientes al ejercicio finalizado el 31 de diciembre de 2013 fueron auditados por nosotros, habiendo emitido un dictamen sin salvedades en fecha 12 de febrero de 2014.

MOORE STEPHENS AYCA - AUDITORES Y CONSULTORES

Resol. CNV N° AE- 007

Mat. CCPP N° 3 F-3

Dr. Fernando J. Estigarribia L. (ME)

Socio

Mat. CCPP N° 38

Asunción, Paraguay
25 de febrero de 2015



INFORME DEL SÍNDICO

Asunción, 19 de Febrero de 2015


A los Señores Accionistas
FINANCIERA PARAGUAYO-JAPONESA S.A.E.C.A.

En mi calidad de Síndico de la firma Financiera Paraguayo - Japonesa S.A.E.C.A., en cumplimiento de las disposiciones estatutarias y legales he procedido a verificar el Balance General, el Cuadro de Pérdidas y Ganancias y la Memoria del Directorio correspondiente al ejercicio cerrado el 31 de diciembre del 2014.


Como parte de mi labor he verificado los libros y comprobantes de la Sociedad, hallándose los mismos de acuerdo a las disposiciones de orden técnico y legal.

El trabajo efectuado me permite recomendar a los Señores Accionistas la aprobación del Balance General, el Cuadro de Pérdidas y Ganancias y la Memoria del Directorio correspondiente al ejercicio cerrado el 31 de diciembre del 2014.

Muy respetuosamente,


Lic. Oscar Amarilla Cañete
Síndico Titular

ES COPIA FIEL DEL ORIGINAL
CONSTA


María Emilia Báez Delvalle
Notaria Pública
Registro Notarial N° 68
Cruz del Defensor N° 1488
Tel./Fax: 612 036 - Asunción

