


ACTIVO	GUARANIES	PASIVO	GUARANIES
DISPONIBLE	47.783.618.860	OBLIGACIONES INTERMEDIACION FINANC. SECTOR FINANCIERO	54.664.916.921
CAJA	2.384.901.790	DEPOSITOS SECTOR FINANCIERO	33.515.176.014
BANCO CENTRAL DEL PARAGUAY	26.536.223.880	PRESTAMOS DE ENTIDADES FINANCIERAS	5.000.000.000
OTRAS INSTITUCIONES FINANCIERAS	18.862.493.190	FONDOS ADMINISTRADOS AFD	11.990.191.131
VALORES PUBLICOS Y PRIVADOS	942.049.012	OBLIGACIONES DIVERSAS	651.741.133
LETRA DE REGULACION MONETARIA	935.727.086	ACREEDORES POR CARGOS FINANC. DEVENGADOS	3.507.808.643
RENTA DE VALORES MOB. DEVENGADAS	6.321.926	OBLIGACIONES INTERM. FINANC. SECTOR NO FINANC.	309.572.648.888
COLOCACIONES	9.875.165.233	DEPOSITOS SECTOR PRIVADO	298.897.749.815
BANCOS OFICIALES DEL PAIS	8.500.000.000	DEPOSITOS SECTOR PUBLICO	4.645.528.000
EMPRESAS FINANCIERAS DEL PAIS	1.250.000.001	OTRAS OBLIGACIONES POR INTERMEDIACION FINANCIERA	12.211.933
DEUDORES POR PRODUCTOS FINANC. DEVENGADOS	125.165.232	ACREEDORES POR CARGOS FINANC. DEVENGADOS	6.017.159.140
CREDITOS VIGENTES INTERM. FINANC. SECTOR NO FINANC.	337.038.983.424	OBLIGACIONES DIVERSAS	3.135.333.728
PRESTAMOS	333.958.493.312	ACREEDORES FISCALES	1.269.934.889
DEUDORES POR PRODUCTOS FINANC. DEVENGADOS	5.997.538.771	ACREEDORES SOCIALES	232.152.092
(GANACIAS POR VALUACION A REALIZAR)	-28.266.603	DIVIDENDOS A PAGAR	2.525.551
(PREVISIONES)	-2.888.782.056	OTRAS OBLIGACIONES DIVERSAS	1.630.721.196
CREDITOS DIVERSOS	2.135.682.367	PROVISIONES Y PREVISIONES	270.846.862
CREDITOS DIVERSOS	2.072.430.192	PROVISIONES	220.846.862
INGRESOS DEVENGADOS N/PERCIBIDOS	240.000.000	PREVISIONES	50.000.000
(PREVISIONES)	-176.747.825	TOTAL PASIVO	367.643.746.399
CREDITOS VENCIDOS POR INTERM. FINANCIERA	2.489.338.044	PATRIMONIO NETO	
SECTOR NO FINANCIERO	7.317.838.929	CAPITAL INTEGRADO	37.916.000.000
DEUDORES POR PRODUCTOS FINANC. DEVENGADOS	438.802.684	AJUSTE AL PATRIMONIO	2.488.218.966
(GANACIAS POR VALUACION A REALIZAR)	-13.582.944	RESERVAS	6.938.320.631
(PREVISIONES)	-5.253.720.625	UTILIDAD DEL EJERCICIO	7.368.138.958
INVERSIONES	16.073.848.312	PARA RESERVA LEGAL	5.456.193
BIENES ADQUIRIDOS EN RECUP. DE CREDITOS	3.375.545.903	NETO A DISTRIBUIR	5.293.682.765
BIENES PRIVADOS	5.359.410.729	TOTAL DEL PATRIMONIO	54.710.678.555
MUEBLES DESAFECTADOS DEL USO	7.565.911.680		
(REVISIONES)	-227.020.000		
BIENES DE USO	6.015.739.702		
PROPIOS	4.864.264.649		
CARGOS DIFERIDOS	1.151.475.053		
TOTAL ACTIVO	422.354.424.954	TOTAL PASIVO Y PATRIMONIO NETO	422.354.424.954



CUENTAS DE CONTINGENCIAS, ORDEN Y FIDEICOMISOS	
Lineas de Crédito	8.166.668.204
Garantias Otorgadas	0
TOTAL CUENTAS DE CONTINGENCIA	8.166.668.204
TOTAL CUENTAS DE ORDEN	61.179.756.816

ESTADO DE RESULTADO DEL 1 DE ENERO AL 31 DE DICIEMBRE DE 2.015		GUARANIES
GANANCIAS FINANCIERAS		187.641.192.169
POR CREDITOS VIGENTES - SECTOR FINANCIERO	270.233.435	
POR CREDITOS VIGENTES - SECTOR NO FINANCIERO	61.014.189.203	
POR CREDITOS VENCIDOS	948.528.614	
POR VALUACION ACTIVO Y PASIVO MON. EXTRANJ.	124.696.549.741	
POR RENTAS Y DIFERENCIA DE COTIZACION DE VALORES PUBLICOS Y P/	711.691.176	
PERDIDAS FINANCIERAS		150.514.802.098
POR OBLIGACIONES - SECTOR FINANCIERO	3.602.801.004	
POR OBLIGACIONES - SECTOR NO FINANCIERO	22.519.542.357	
POR VALUACION ACTIVO Y PASIVO MON. EXTRANJ.	124.392.458.737	
RESULTADO FINANC. ANTES DE PREVISIONES		37.126.390.071
PREVISIONES		-9.329.447.314
CONSTITUCION DE PREVISIONES	-14.891.618.573	
DESAFECTACION DE PREVISIONES	5.562.171.259	
RESULTADO FINANCIERO DESPUES DE PREVISIONES		27.796.942.757
RESULTADOS POR SERVICIOS		5.352.102.332
GANANCIAS POR SERVICIOS	8.981.959.661	
PERDIDAS POR SERVICIOS	-3.629.857.329	
RESULTADO BRUTO		33.149.045.089
OTRAS GANANCIAS OPERATIVAS		2.899.777.818
POR VENTA DE BIENES A PLAZO	40.662.494	
GANANCIAS POR OPERACIONES DE CAMBIOS Y ARBITRAJE	1.332.221.542	
DIVIDENDOS POR ACCIONES	1.108.887.056	
POR VALUACION OTROS ACTIVO Y PASIVO MON. EXTRANJ.	418.006.726	
OTRAS PERDIDAS OPERATIVAS		30.049.175.135
RETRIBUCIONES AL PERSONAL Y CARGAS SOCIALES	16.613.930.522	
GASTOS GENERALES	1.054.542.635	
DEPRECIACIONES DE BIENES DE USO	1.259.465.310	
OTROS GASTOS OPERATIVOS	10.487.003.296	
POR VALUACION OTROS ACTIVO Y PASIVO MON. EXTRANJ.	634.233.372	
RESULTADO OPERATIVO NETO		5.999.647.772
RESULTADOS EXTRAORDINARIOS		2.072.633.193
GANANCIAS EXTRAORDINARIAS	2.152.777.977	
PERDIDAS EXTRAORDINARIAS	-80.144.784	
AJUSTE DE RESULTADO DE EJERCICIOS ANTERIORES-GANANCIAS		0
RESULT. DEL EJERCICIO ANTES DEL IMPUESTO A LA RENTA		8.072.280.965
IMPUESTO A LA RENTA		704.142.007
UTILIDAD DEL EJERCICIO DESPUES DEL IMPUESTO		7.368.138.958

[Signature]
Lic. Nelson Torales
Contador General
Patente 37-92

[Signature]
Lic. Oscar Amarilla Cañete
Sindico

[Signature]
Sr. Miguel Molas Buscio
Director Gerente General

[Signature]
Sr. Miguel Molas Buscio
Director Gerente General
MTC y C. CONSULTORES Y CONTADORES DE EMPRESAS
Matrícula Profesional de Firma N° 1
Consejo de Contadores Públicos del Paraguay
Al solo efecto de Identificar estos estados financieros
con nuestro dictamen No. 1000/15/16

Balance General

1- Identificación del Contribuyente

Razon Social o Apellidos	Nombres	Identificador RUC
FINANCIERA PARAGUAYO JAPONESA S.A.E.C.A.		80026277-8

2- Periodo Fiscal

Desde	Hasta
01-01-2015	31-12-2015

3- Identificación del Representante Legal

Apellidos, Nombres
Matsumiya Takada, Maria Elena


4- Identificación del Contador

Apellidos, Nombres	Identificador RUC
Torales, Nelson	1883496-6

5- Declaración Jurada Utilizada

Formulario No.	Numero de Orden
101	

ACTIVOS		2015	2014
10000000	DISPONIBLE		
11000000	- Caja	2.384.901.790	1.370.668.774
11020105	- Banco Central del Paraguay	26.538.223.880	18.443.995.623
11020109	- Otras instituciones financieras	18.862.493.190	16.520.645.216
		47.783.618.860	36.335.309.613
12000000	Valores Públicos y Privados	942.049.012	296.284.792
13000000	Colocaciones	9.875.165.233	1.974.147.945
14000000	CREDIT.VIGENT.INTERM.FINANC.SECTOR NO FINANCIERO		
14010000	- Prestamos	333.958.493.312	341.151.791.422
14080000	- Deudores por productos financieros devengados	5.997.538.771	6.741.540.879
14070000	- (Ganancias por Valuación a Realizar)	-28.266.603	-74.979.654
14090000	- (Previsiones)	-2.888.782.058	-2.257.027.241
		337.038.983.422	345.561.325.406
15000000	CREDITOS DIVERSOS	2.135.682.387	1.954.013.358
16000000	CREDITOS VENCIDOS POR INTERMEDIACION FINANCIERA		
16010000	- Sector no financiero	4.908.459.362	3.031.854.129
16030000	- Créditos Morosos	2.409.379.567	2.258.201.209
16080000	- Deudores por productos financieros devengados	438.802.684	507.395.830
16070000	- Gananc.p/Valuacion a Realizar	-13.582.944	-21.748.755
16090000	- (Previsiones)	-5.253.720.623	-3.415.045.026
		2.489.338.048	2.360.657.387
17000000	INVERSIONES	16.073.848.312	16.350.194.345
18000000	BIENES DE USO	4.864.264.649	4.967.385.939
19000000	CARGOS DIFERIDOS	1.151.475.053	1.515.929.602
	Total del Activo	422.354.424.954	411.315.248.387



PASIVOS Y PATRIMONIO NETO		2015	2014
PASIVO			
21000000	OBLIGACIONES INTERM.FINANC.-SECTOR FINANCIERO		
21010000	- Depósitos - Sector Privado	45.911.770.926	44.429.904.897
21040000	- Préstamos de Entidades Financieras	5.245.337.352	26.837.790.708
21080000	- Acreedores por cargos financieros devengados SF	3.507.808.643	2.340.759.801
22000000	OBLIGACIONES INTERM.FINANC.-SECTOR NO FINANCIERO		
22010138	- Depósitos - Sector Privado	49.249.311.980	38.061.292.694
22010156	- Depósitos - Sector Privado	249.648.437.835	232.768.365.995
22040000	- Depósitos - Sector Público	4.645.528.000	8.703.200.000
22060268	- Préstamos Varios del País	6.187.443	65.349.937
22080000	- Acreedores por cargos financieros devengados	6.017.159.140	5.798.334.968
22020000	- Otras. Obligac.p/Intermed.Financiera	6.024.490	298.784
	Total Obligac. Sect.no Financ.	309.572.648.888	285.394.842.378
24000000	OBLIGACIONES DIVERSAS		
24010000	- Acreedores fiscales	1.269.934.889	928.889.144
24020000	- Acreedores sociales	232.152.092	212.768.770
24030000	- Dividendos a Pagar	2.525.551	2.525.551
24040000	- Otras obligaciones diversas	1.630.721.196	817.366.365
	total Obligac.Diversas	3.135.333.728	1.961.549.830
25000000	Provisiones	270.846.862	257.142.221
	Total Pasivo	367.643.746.399	361.221.989.835

PATRIMONIO NETO		2015	2014
30000000	CAPITAL INTEGRADO	37.916.000.000	36.416.000.000
31010000	ADELANTOS IRREVOCABLES A CTA.DE INTEGRACION DE CAPITAL	0	0
31030000	AJUSTES AL PATRIMONIO	2.488.218.966	2.348.113.948
31040000	RESERVAS	6.938.320.631	5.861.201.490
31060000	RESULTADO DEL EJERCICIO	7.368.138.958	5.467.943.114
	Total Patrimonio Neto	54.710.678.555	50.093.258.552

Total Pasivo y Patrimonio Neto	422.354.424.954	411.315.248.387
---------------------------------------	------------------------	------------------------


[Signature]
Lic. Nelson Torales
Contador General
Patente Profesional 37492

[Signature]
Lic. Oscar Amarilla Caffete
Sindico

[Signature]
Sr. Miguel Molas Buscio
Director Gerente General

[Signature]
Sr. Kazuki Enok
Vicepresidente

CYCE - CONSULTORES Y CONTADORES DE EMPRESAS
Matrícula Profesional de Firma N° 1
Consejo de Contadores Públicos del Paraguay
Al solo efecto de identificar estos estados financieros
con nuestro dictamen de fecha 23.02.16...



Estados de Resultados

1- Identificación del Contribuyente

Razon Social o Apellidos	Nombres	Identificador RUC
FINANCIERA PARAGUAYO JAPONESA S.A.E.C.A.		80026277-8

2- Periodo Fiscal

Desde	Hasta
01-01-2015	31-12-2016

3- Identificación del Representante Legal

Apellidos, Nombres
Matsumiya Takada, Maria Elena

4- Identificación del Contador

Apellidos, Nombres	Identificador RUC
Torales, Nelson	1863496-6

5- Declaración Jurada Utilizada

Formulario No.	Numero de Orden
101	

2015 2014

61000000	GANANCIAS FINANCIERAS		
61010000	- Por créditos vigentes - Sector financiero	270.233.435	280.993.635
61020000	- Por créditos vigentes - Sector no financiero	61.014.189.203	52.053.343.447
61030000	- Por créditos vencidos	948.528.614	889.123.473
61060000	- Por Valuación de Activos y Pasivos en Moneda Extranjera	124.696.549.741	74.430.718.388
61070000	- Por Rentas y Diferencia de Cotización de Valores Públicos y Privados	711.691.176	558.193.410
	Total Ganancias Financieras	187.641.192.169	128.212.372.353
71000000	PERDIDAS FINANCIERAS		
71010000	- Por obligaciones - Sector financiero	-3.602.801.004	-3.758.251.101
71020000	- Por obligaciones - Sector no financiero	-22.519.542.357	-21.996.568.630
71040000	- Por Valuacion de Pasivos y Activos en Moneda Extranjera	-124.392.458.737	-74.238.239.907
	Total Perdidas Financieras	-150.514.802.098	-99.993.059.638
	RESULTADO FINANCIERO ANTES DE PREVISIONES	37.126.390.071	28.219.312.715
	PREVISIONES		
71050000	- Constitución de provisiones (c.6)	-14.891.618.573	-7.284.198.037
61080000	- Desafectación de provisiones (c.6)	5.562.171.259	3.660.364.058
	Resultado por Provisiones	-9.329.447.314	-3.623.833.979
	RESULTADO FINANCIERO DESPUES DE PREVISIONES	27.796.942.757	24.595.478.736
	SERVICIOS		
62000000	- Ganancias por Servicios	8.981.959.661	6.852.108.735
72000000	- Perdidas por Servicios	-3.629.857.329	-2.947.868.212
	Resultado por Servicios	5.352.102.332	3.904.240.523
	RESULTADO BRUTO	33.149.045.089	28.499.719.259
	OTRAS GANANCIAS OPERATIVAS		
63010000	- Ganancias por Creditos Diversos	1.372.884.036	715.742.596
63030000	- Otras Ganacias Diversas	1.108.887.056	1.908.229.138
63040000	- Por Valuacion de Otros Activos y Pas. En ME	418.006.726	165.318.091
	Otras Ganancias Operativas	2.899.777.818	2.789.289.825
	OTRAS PERDIDAS OPERATIVAS		
73 010 759	- Retribuciones al personal y cargas sociales	-16.613.930.522	-15.097.422.924
73 010 773	- Gastos generales	-1.054.542.635	-1.109.215.174
73 010 763	- Depreciaciones de bienes de uso	-1.259.465.310	-1.312.226.011
73 010 771	- Otros Gastos Operativos	-10.487.003.296	-7.531.117.970
73 020 000	- Valuacion de otros Activos y Pas. En ME	-634.233.372	-803.919.123
	Total perdidas Operativas	-30.049.175.135	-25.853.901.202
	RESULTADO OPERATIVO NETO	5.999.647.772	5.435.107.882
	RESULTADOS EXTRAORDINARIOS		
64 000 000	- Ganancias Extraordinarias	2.152.777.977	423.800.042
74 000 000	- Perdidas Extraordinarias	-80.144.784	0
	- Ajustes de Resultados de Ejercicios	0	0
	- Ajustes de Resultados de Ejercicios	0	0
	Resultado por Operac. Extraordinarias	2.072.633.193	423.800.042
	RESULTADO DE EJERCICIO ANTES DE IMPUESTO A LA RENTA	8.072.280.965	5.858.907.924
	IMPUESTO A LA RENTA	-704.142.007	-390.964.810
	RESULTADO DEL EJERCICIO DESPUES DEL IMPUESTO A LA RENTA	7.368.138.958	5.467.943.114

[Signature]
 Lic. Nelson Torales
 Contador General
 Patente Profesional 37492

[Signature]
 Lic. Oscar Amarilla Cañete
 Sindico

[Signature]
 Sr. Miguel Molas Buscio
 Director Gerente General

[Signature]
 Sr. Kazuki Enoki
 Vicepresidente

DETERMINACION DE LA UTILIDAD COMERCIAL POR EL REGIMEN FISCAL Y EL IMPUESTO A LA RENTA

1- Identificacion del Contribuyente

Razon Social o Apellidos	Nombres	Identificador RUC
FINANCIERA PARAGUAYO JAPONESA S.A.E.C.A.		80026277-8

2- Periodo Fiscal

Desde	Hasta
01-01-2015	31-12-2015

3- Identificacion del Representante Legal

Apellidos, Nombres
Matsumiya Takada, Maria Elena

4- Identificacion del Contador

Apellidos, Nombres	Identificador RUC
Torales, Nelson	1863496-6

5- Declaracion Jurada Utilizada

Formulario No.	Numero de Orden
101	

CUENTAS	GRAVADAS	EXENTAS	TOTALES
INGRESOS	203.264.522.675	711.691.176	203.976.213.851
(-) COSTOS DE VENTAS	-168.774.905.855	-261.372.145	-169.036.278.000
RENTA BRUTA O UTILIDAD OPERATIVA BRUTA	34.489.616.820	450.319.031	34.939.935.851
OTROS INGRESOS	2.152.777.977	1.108.887.056	3.261.665.033
(-) GASTOS DEDUCIBLES Y NO DEDUCIBLES	-29.600.974.731	-528.345.188	-30.129.319.919
RENTA NETA O UTILIDAD COMERCIAL	7.041.420.066	1.030.860.899	8.072.280.965
(+) AJUSTES FISCALES			
GASTOS NO DEDUCIBLES	0	0	0
(-) ADECUACION	0	0	0
(-) RESERVA	0	0	0
RENTA NETA IMPONIBLE O UTILIDAD FISCAL	7.041.420.066	1.030.860.899	8.072.280.964
TASA IMPOSITIVA	10%	0	10%
IMPUESTO A LA RENTA	704.142.007	0	704.142.007
UTILIDAD NETA DEL EJERCICIO	6.337.278.059	1.030.860.899	7.368.138.958
RESERVA LEGAL	1.408.254.013	206.172.180	1.614.456.193
UTILIDAD LIQUIDA DEL EJERCICIO	4.928.994.046	824.688.719	5.753.682.765

[Signature]
 Lic. Nelson Torales
 Contador General
 Patente Profesional 37492

[Signature]
 Lic. Oscar Amarilla Cañete
 Sindico

[Signature]
 Sr. Miguel Molas Buscio
 Director Gerente General

[Signature]
 Sr. Kazuki Endo
 Vicepresidente

[Signature]
 CYCE - CONSULTORES Y CONTADORES DE EMPRESAS
 Matricula Profesional de Firma Nº 1
 Consejo de Contadores Públicos del Paraguay
 Al solo efecto de identificar estos estados financieros
 con nuestro dictamen de fecha 25/02/16.





Estado de Varación del Patrimonio Neto

1- Identificación del Contribuyente

Razon Social o Apellidos	Nombres	Identificador RUC
FINANCIERA PARAGUAYO JAPONESA S.A.E.C.A.		80026277-8

2- Periodo Fiscal

Desde	Hasta
01-01-2015	31-12-2015

3- Identificación del Representante Legal


Apellidos, Nombres
Matsumiya T. Maria Elena


4- Identificación del Contador


Apellidos, Nombres	Identificador RUC	Formulario No.	Numero de Orden
Torales, Nelson	1863496-6	101	

5- Declaración Jurada Utilizada


CONCEPTO	Saldo al inicio del Ejercicio	MOVIMIENTOS		Saldo al cierre del Ejercicio
		Aumento	Disminución	
Capital integrado	36.416.000.000	1.500.000.000	0	37.916.000.000
Aportes no capitalizados	0	0	0	0
Ajustes al patrimonio	2.348.113.948	140.105.018	0	2.488.218.966
Reservas	5.861.201.490	1.077.119.141	0	6.938.320.631
Resultado Acumulado	0	0	0	0
Resultado del Ejercicio	5.467.943.114	7.368.138.958	5.467.943.114	7.368.138.958
TOTAL	50.093.258.552	10.085.363.117	5.467.943.114	54.710.678.555


 Lic. Nelson Torales
 Contador General
 Patente Profesional 37492


 Lic. Oscar Amariha Cañete
 Sindico


 Sr. Miguel Molas Buscio
 Director Gerente General


 Sr. Kazuki Endo
 Vicepresidente


 CYCE - CONSULTORES Y CONTADORES DE EMPRESAS
 Matrícula Profesional de Firma N° 1
 Consejo de Contadores Públicos del Paraguay
 Al solo efecto de identificar estos estados financieros
 con nuestro dictamen de fecha: 25/02/16.

Estados de Flujos de Efectivo

1- Identificación del Contribuyente

Razon Social o Apellidos	Nombres	Identificador RUC
FINANCIERA PARAGUAYO JAPONESA S.A.E.C.A.		80026277-8

2- Periodo Fiscal

Desde	Hasta
01-01-2015	31-12-2015

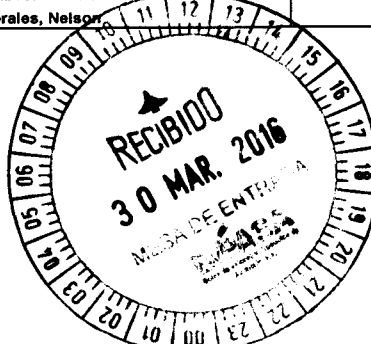
3- Identificación del Representante Legal

Apellidos, Nombres	Apellidos, Nombres	Identificador RUC
Matsumiya Takada, Maria Elena	Torales, Nelson	1863496-6

4-Identificación del Contador

Flujo de efectivo por actividades operativas

Ganancias Financieras
Pérdidas Financieras
Ganacias por Servicios
Perdida por Servicios
Otras Ganancias
Retribuciones al Personal y Cargas Sociales
Gastos Generales
Otros Gastos Operativos
Ganancias Extraordinarias
Pérdidas Extraordinarias
TOTAL DE FLUJOS DE EFECTIVO POR ACTIVIDADES OPERATIVAS ANTES DE CAMBIOS EN ACTIVOS Y PASIVOS OPERATIVOS



2015	2014
------	------

63.572.627.249	53.906.603.669
(24.955.294.519)	(24.416.245.670)
8.981.959.661	6.852.108.735
(3.629.857.329)	(2.947.868.212)
2.899.777.818	2.789.289.825
(16.613.930.522)	(15.097.422.924)
(1.417.369.998)	(1.441.336.582)
(10.397.045.547)	(7.531.117.970)
2.152.777.977	423.800.042
0	0
20.593.644.790	12.537.810.913

(Incremento) Decremento en Activos Operativos

Préstamos Otorgados	(1.630.197.583)	(80.068.836.369)
Créditos Diversos	0	828.215.827
Cargos Diferidos	(39.482.000)	(502.077.816)
	(1.669.679.583)	(79.742.698.358)

Incremento (Decremento) en Pasivos Operativos

Obligaciones Instituciones Financieras	4.067.219.183	65.584.865.915
Obligaciones Diversas	0	(460.694.038)
	4.067.219.183	65.124.171.877

TOTAL FLUJOS DE EFECTIVO DE ACTIVIDADES OPERATIVAS ANTES DE IMPUESTO

22.991.184.390	(2.080.715.568)
-----------------------	------------------------

Impuesto a la Renta (anticipo)

0	0
---	---

TOTAL FLUJOS DE EFECTIVO DE ACTIVIDADES OPERATIVAS

22.991.184.390	(2.080.715.568)
-----------------------	------------------------

FLUJOS DE EFECTIVO DE ACTIVIDADES DE INVERSION

Valores Públicos y Privados	(645.764.220)	(296.284.792)
Otras Inversiones	(8.053.000.001)	(2.338.342.466)
Adquisición de Bienes de Uso	0	(3.150.717.015)

TOTAL FLUJOS DE EFECTIVO DE ACTIVIDADES DE INVERSION

(8.698.764.221)	(5.785.344.273)
------------------------	------------------------

FLUJOS DE EFECTIVO DE ACTIVIDADES DE FINANCIAMIENTO

Distribución de Dividendos	(2.890.823.973)	6.390.000.000
Aumento de Capital	0	(3.823.214.170)
TOTAL FLUJOS DE EFECTIVO DE ACTIVIDADES DE FINANCIAMIENTO	(2.890.823.973)	2.566.785.830

Efecto del tipo de cambio según el efectivo y su equivalentes

46.713.051	493.283.051
------------	-------------

CAMBIO EN EFECTIVO Y EQUIVALENTES

11.448.309.247	(4.805.990.960)
----------------	-----------------

TOTAL DE EFECTIVO Y SUS EQUIVALENTES AL INICIO DEL PERIODO

36.335.309.613	41.141.300.573
----------------	----------------

TOTAL DE EFECTIVO Y SUS EQUIVALENTES AL FINAL DEL PERIODO

47.783.618.860	36.335.309.613
-----------------------	-----------------------

Lic. Nelson Torales
Contador General
Patente Profesional 37492

Lic. Oscar Amarilla Cañete
Sindico

Sr. Miguel Molas Buscio
Director Gerente General

Sr. Azuki Endo
Vicepresidente

CYCE - CONSULTORES Y CONTADORES DE EMPRESAS
Matricula Profesional de Firma N° 1
Consejo de Contadores Públicos del Paraguay
Al solo efecto de identificar estos estados financieros
con nuestro dictamen de fecha 25/02/16

NOTAS A LOS ESTADOS CONTABLES AL 31 DE DICIEMBRE DEL 2015

A) Consideración por la Asamblea de Accionistas

Los Estados Financieros serán considerados por la Asamblea General de Accionistas de conformidad al Art. Nro. 23 de los Estatutos Sociales y el Art. Nro. 1078 del Código Civil.

B) Información Básica sobre la Entidad Financiera

b.1) Naturaleza Jurídica

Sociedad Anónima Emisora de Capital Abierto

b.2) Base de preparación de los Estados Contables

Los Estados Financieros expuestos han sido formulados de acuerdo con las normas contables e instrucciones dictadas por el B.C.P. Los Estados Financieros se hallan valuados en base al costo histórico, reflejando parcialmente los efectos de las variaciones en el poder adquisitivo de la moneda nacional en las cuentas de Bienes de Uso y las cuentas en moneda extranjera las que se exponen a valores actualizados.

b.3) Sucursales en el Exterior

La Entidad no cuenta con Sucursales en el Exterior

b.4) Participación en otras Sociedades

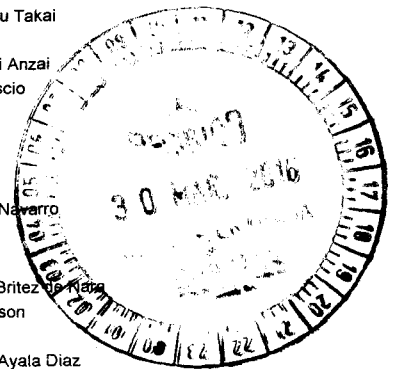
La Entidad tiene participación accionaria en :	LA RURAL S.A. DE SEGUROS	Gs.	962.460.000
	BANCARD S.A.	Gs.	3.591.950.729
	DOCUMENTA S.A.	Gs.	805.000.000

b.5) Composición del Capital y Característica de las Acciones

Capital Autorizado: Gs. 70.000.000.000.- Compuesto de 1.000 Acciones OVM, 27.916 OVS, y 10.000 Acciones Preferidas, de GS 1.000.000 cada una, todas Nominativas.
Capital Integrado: Gs. 37.916.000.000.-

b.6) Nómina de la Dirección y el Personal Superior

Presidente	: Lic. Katsuhiko Victor Maehara Ueda
Vicepresidente	: Sr. Kazuki Endo
Directora Titular Ejecutivo	: Sra. Rosa Tosiko Kasamatsu Takai
Directora Titular Ejecutivo	: Lic. Maria Elena Matsumiya
Director Titular Ejecutivo	: Sr. Adolfo Hayato Fuchiwaki Anzai
Director Titular Ejecutivo - Gerente General	: Sr. Miguel Angel Molas Buscio
Director Titular de Área Administrativa	: Lic. Ignacio C. Florentín M.
Director Titular de Área de Controles	: Lic. Nestor Diaz Cáceres
Director Suplente	: Ing. Yuichi Tanaka
Sindico Titular	: Lic. Oscar Amarilla Cañete
Sindico Suplente	: Lic. Nilda Sofia Galarza de Navarro



PERSONAL SUPERIOR

Sub Gerente General	: Economista Blanca Lilliana Brites de Plata
Gerente Comercial	: Lic. Santiago Weiler Gustafson
Gerente Administrativo	: Lic. Elias Valiente Villalba
Gerente de Banca Corporativa	: Economista Milton Rogelio Ayala Diaz
Gerente de Riesgos	: Sr. Narciso Sanabria Lugo
Gerente de Evaluación de Créditos	: Lic. Damiana Bordón de Mujica
Gerente de Riesgo Operacional	: Lic. Edina Maybell Galeano Gini
Gerente de Gestión de Personas	: Lic. Patricia Noemí Doldan Portillo
Gerente de Informática	: Lic. Fernando Diaz Mareco
Gerente de Marketing	: Lic. Karina Andrea Texeira Gómez
Gerente de Operaciones	: Lic. Nieves Josefina Dentice López
Gerente de Banca Minorista	: Sr. Carlos Hugo Torrents González
Gerente de Finanzas y Cobranzas	: Sr. Blas R. Santacruz D.
Contador General	: Lic. Nelson Torales
Auditor Interno	: C:P. Paulo Javier Ortega Rojas
Oficial de Cumplimiento	: Abog. Andrea Johanna Krone
Asesor Jurídico	: Abog. José Ignacio Caballero

c) Información referente a los Activos y Pasivos

c.1) Valuación de la Moneda Extranjera

La cotización utilizada para convertir a Moneda Nacional los saldos en Dólares Americanos es la brindada por el Banco Central del Paraguay, y que a la fecha de cierre establecía la siguiente relación :

US\$ 1 = 5.806,91

c.2) Posición en Moneda Extranjera

Concepto	Importe arbitrado a	Importe equival.
	dólares USA	en Guaraníes
Activos totales en mon.ext.	23.344.344,92	135.516.660.432
Pasivos totales en mon.ext.	22.855.961,13	132.722.509.245
Posición comprada en m/e.	488.383,79	2.836.000.714

c.3) Valores Públicos y Privados

	Moneda de emisión	Importe en Moneda de Emisión	Importe en Guaraníes	
			Valor Nominal	Valor Contable
a) Valores Públicos				
Letra de Regulación Monetaria	Guaraníes	942.049.012	942.049.012	942.049.012
Colocaciones Over Night	Guaraníes	8.500.000.000	8.500.000.000	8.500.000.000
TOTAL		9.442.049.012	9.442.049.012	9.442.049.012
b) Valores Privados				
Colocaciones en el Sector Financiero	Guaraníes	1.375.165.233	1.375.165.233	1.375.165.233
TOTAL		1.375.165.233	1.375.165.233	1.375.165.233

CYCE - CONSULTORES Y CONTADORES DE EMPRESAS
Asociación Profesional de Contadores y Auditores del Paraguay
Al solo efecto de identificar estos estados financieros con nuestro dictamen de fecha 05.1.2016...

NOTAS A LOS ESTADOS CONTABLES AL 31 DE DICIEMBRE DEL 2015

c.4) Activos y Pasivos con cláusulas de reajuste

No existen Activos y Pasivos con cláusulas de reajuste

c.5) Cartera de Crédito

Crédito vigentes al Sector no Financiero

Categoría de Riesgos	Saldo Contable antes de provisiones	Ganancias por valuación a realizar	Garantías Computables para provisiones	Provisiones		Saldo contable después de provisiones
				% mínimo	Constituidas	
1. Normal	337.029.413.820	28.266.603	2.239.892.970	0	2.313.813.101	334.687.334.116
2. Potencial	1.243.183.796	0	42.777.700	5	4.357.583	1.238.826.213
3. Real	129.344.046	0	0	25	36.499.340	92.844.706
4. Medio Alto	1.554.090.423	0	0	50	534.112.034	1.019.978.389
5. Alto	0	0	0	75	0	0
6. Irrecuperable	0	0	0	100	0	0
TOTAL	339.956.032.085	28.266.603	2.282.670.670		2.888.782.058	337.038.983.424

En Guaránies

Categoría de Riesgos	Saldo Contable antes de provisiones	Ganancias por valuación a realizar	Garantías Computables para provisiones	Provisiones		Saldo contable después de provisiones
				% mínimo	Constituidas	
2. Potencial	1.916.005.477	0	0	5	1.559.192.570	356.812.907
3. Real	1.160.386.584	0	5.395.690	25	716.910.729	443.475.855
4. Medio Alto	1.716.331.504	0	0	50	451.252.988	1.265.078.516
5. Alto	1.990.815.600	13.582.944	0	75	1.553.261.890	423.970.766
6. Irrecuperable	973.102.446	0	0	100	973.102.446	0
TOTAL	7.756.641.611	13.582.944	5.395.690		5.253.720.623	2.489.338.044

c.6) Provisiones sobre riesgos directos y contingentes


En Guaránies

	Saldo al inicio del ejercicio	Transferencias entre Cuentas	Constitución de provisiones en el ejercicio	Aplicación de provisiones en el ejercicio	Desafectación provisiones en el ejercicio	Saldo al cierre del ejercicio
Provisiones	6.067.972.126	272.489.861	14.891.618.573	7.123.638.796	5.562.171.259	8.546.270.505
Concepto	Saldo al inicio del ejercicio	Transferencias entre Cuentas	Constitución de provisiones en el ejercicio	Aplicación de provisiones en el ejercicio	Desafectación provisiones en el ejercicio	Saldo al cierre del ejercicio
Disponible	0	0	0	0	0	0
Crédito Vig.	0	0	0	0	0	0
Sector Financ.	0	0	0	0	0	0
Crédito Vig.	0	0	0	0	0	0
Sector No Financ.	2.257.027.241	0	3.910.563.064	-51.571.255	3.330.379.503	2.888.782.057
Créditos Diversos	133.879.859	0	42.867.966	0	0	176.747.825
Créditos Vencido	3.415.045.026	272.489.861	10.938.187.543	7.175.210.051	2.196.791.756	5.253.720.623
Otras	262.020.000	0	0	0	35.000.000	227.020.000
Contingencias	0	0	0	0	0	0
Genéricas	0	0	0	0	0	0
TOTAL	6.067.972.126	272.489.861	14.891.618.573	7.123.638.796	5.562.171.259	8.546.270.505

c.7)

En Guaránies

Concepto	Saldo Contable antes de provisiones	Provisiones	Saldo Contable después de provis.
Bienes recibidos en recuperación de crédito	3.375.545.903	14.560.000	3.360.985.903
Bienes desafectados del uso	9.890.673.368	2324761688	7.565.911.680
Otros bienes			
Inversiones especiales - Acciones Privadas	962.460.000	212.460.000	750.000.000
LA RURAL DE SEGUROS	3.591.950.729	0	3.591.950.729
BANCARD S.A.	805.000.000	0	805.000.000
DOCUMENTA S.A.			
TOTAL	18.625.630.000	2.551.781.688	16.073.848.312



c.8)

En Guaránies

Concepto	Tasa de depreciación en % anual	Valor de Costo revaluado	Depreciación Acumulada	Valor contable neto de depreciación
Propios				
Inmuebles - Edificios	3	2.857.657.313	1.939.250.366	918.406.947
Muebles, Útiles e Instalaciones	10	4.882.725.297	3.103.459.567	1.779.265.730
Equipos de Computación	25	6.923.119.480	4.959.661.174	1.963.458.306
Material de Transporte	10	640.487.288	437.353.622	203.133.666
TOTAL		15.303.989.378	10.439.724.729	4.864.264.649

CYCE - CONSULTORES Y CONTADORES DE EMPRESAS
 Matrícula Profesional de Firma N° 1
 Consejo de Contadores Públicos del Paraguay
 Al solo efecto de identificar estos estados financieros
 con nuestro dictamen de fecha 25.02.16.

NOTAS A LOS ESTADOS CONTABLES AL 31 DE DICIEMBRE DEL 2015

c.9) **Cargos diferidos** En Guaraníes

Concepto	Saldo neto inicial	Aumento	Amortizaciones	Saldo neto final
Gastos de organización	0	0	0	0
Cargos diferidos aut. por el BCP (*)	0	0	0	0
Mejoras en Propiedad de Terceros	1.247.446.817	83.446.420	403.936.549	926.956.688
Material de escritorio y otros	268.482.785	233.035.580	277.000.000	224.518.365
TOTAL	1.515.929.602	316.482.000	680.936.549	1.151.475.053

c.10) **Limitaciones a la libre disponibilidad de los activos o del patrimonio y cualquier restricción al derecho de propiedad**
 No existen limitaciones a la libre disponibilidad de los activos o del patrimonio y cualquier restricción al derecho de propiedad

c.11) **Distribución de créditos y obligaciones por intermediación financiera según sus vencimientos** En Guaraníes


Concepto	Plazos que restan para su vencimiento					Total
	Hasta 30 días	De 31 hasta 180 días	De 181 días hasta 1 año	Más de 1 año hasta 3 años	Más de 3 años	
Créditos vigentes Sector Financiero	8.500.000.000	1.375.165.233	0	0	0	9.875.165.233
Créditos vigentes Sector No Financiero	43.757.903.431	164.275.136.319	75.988.476.107	41.568.423.152	11.449.044.416	337.038.983.424
Obligaciones Sector Financiero	6.855.583.460	13.718.372.350	20.490.004.589	1.015.719.098	12.585.237.424	54.664.916.921
Obligaciones Sector no Financiero	72.321.441.761	85.540.924.484	88.891.201.889	62.711.234.453	107.846.302	309.572.648.888
Total de Obligaciones	79.177.025.221	99.259.296.834	109.381.206.478	63.726.953.551	12.693.083.726	364.237.565.810

c.12) **Concentración de la Cartera por Número de Clientes** En Guaraníes

Número de Clientes	Monto y Porcentaje de Cartera			
	Vigente	%	Vencida	%
10 Mayores Deudores	57.587.166.106	17,09	944.549.621	37,94
50 Mayores Deudores	79.384.049.650	23,55	856.580.354	34,41
100 Mayores Deudores	34.910.089.431	10,36	330.035.389	13,26
Otros	165.157.678.237	49,00	358.172.680	14,39
TOTAL DE CARTERAS	337.038.983.424	100,00	2.489.338.044	100,00

c.13) **Créditos y contingencias con Personas y Empresas y Entidades** En Guaraníes


Concepto	Saldo contable antes de provisiones	Provisiones	Saldo contable neto de provisiones
Créditos vigentes Sector Financiero	8.650.372.909	0	8.650.372.909
Créditos vigentes Sector no Financ.	0	0	0
Créditos Diversos	0	0	0
Créditos vencidos	0	0	0
Contingencias	0	0	0
TOTAL	8.650.372.909	0	8.650.372.909



D) Patrimonio

d.1) **Evolución del Patrimonio** En Guaraníes

Concepto	Saldo al inicio del ejercicio	Movimientos		Saldo al cierre del Ejercicio
		Aumento	Disminución	
Capital integrado	36.416.000.000	1.500.000.000	0	37.916.000.000
Aportes no Capitalizados	0	0	0	0
Ajustes al Patrimonio	2.348.113.948	140.105.018	0	2.488.218.966
Reservas	5.861.201.490	1.077.119.141	0	6.938.320.631
Resultados acumulados	0	0	0	0
Resultados del Ejercicio	5.467.943.114	7.368.138.958	5.467.943.114	7.368.138.958
TOTAL	50.093.258.552	10.085.363.117	5.467.943.114	54.710.678.555


 CYCE - CONTADORES Y CONTADORAS DE EMPRESAS
 Matrícula Profesional de Firma N°
 Consejo de Contadores Públicos del Paraguay
 Al solo efecto de identificar estos estados financieros con nuestro dictamen de fecha 25.02.16

NOTAS A LOS ESTADOS CONTABLES AL 31 DE DICIEMBRE DEL 2015

E) Información referente a las contingencias

e.1) Líneas de Créditos	En Guaraníes	
	Línea de Crédito	Saldo Contable
Créd. a útil. en Cuentas Corrientes		0
Créd. a útil. mediante el uso de Trj.		8.166.668.204
Otras líneas acordadas		0
TOTAL		8.166.668.204

F) Información referente a los resultados

f.1) Reconocimiento de las ganancias y pérdidas

Para el reconocimiento de las ganancias y las pérdidas se ha aplicado el principio contable de lo devengado, salvo en lo que se refiere a los productos financieros devengados y no percibidos correspondientes a los deudores clasificados en las categorías de Riesgo superior a la de Riesgo Normal. Estos productos, de acuerdo con la Resolución del Directorio del Banco Central del Paraguay Nro. 1/07, acta 60, del 28 de setiembre de 2007, solamente pueden reconocerse como ganancia en el momento de su percepción.

f.2) Diferencias de cambio en moneda extranjera

Concepto	Importe en Gs.
Ganancias por valuación de act. y pasivos financieros en moneda extranjera	124.696.549.741
Pérdidas por valuación de pasivos y activos financieros en moneda extranjera	124.392.458.737
Diferencia de cambio neto sobre activo y pasivo financiero en moneda extranjera	304.091.004
Ganancias por valuación de otros activos y pasivos en moneda extranjera	418.006.726
Perdidas por valuación de otros pasivos y activos en moneda extranjera	634.233.372
Diferencia de cambio neto sobre otros activos y pasivos en moneda extranjera	-216.226.646
Diferencia de cambio neto sobre el total de activos y pasivos en moneda extranjera	87.884.358

f.3) Otros


No aplicable

G) Hechos posteriores al cierre del Ejercicio

No han ocurrido hechos posteriores al cierre del ejercicio que afecten a la estructura patrimonial y los resultados del periodo

Efecto inflacionario

Como se explica en la Nota b.2, los estados financieros se ajustan parcialmente reflejando los efectos inflacionarios en las cuentas de bienes de uso, las variaciones en el tipo de cambio de los activos y pasivos en moneda extranjera.



[Signature]
Lic. Nelson Torales
Contador General
Pat. Profesional Nro. 37492

[Signature]
Lic. Oscar Amarilla Cañete
Sindico

[Signature]
Sr. Miguel Mofas Buscio
Director Gerente General

[Signature]
Sr. Kazuki Endo
Vicepresidente

CYCE - CONSULTORES Y COMERCIALIZADORES DE EMPRESAS
Matrícula Profesional de Firma Nº 1
Consejo de Contadores Públicos del Paraguay
Al solo efecto de identificar estos estados financieros con nuestro dictamen de fecha 25.01.16

DICTAMEN DE LOS AUDITORES INDEPENDIENTES

A los Señores
Presidente y Miembros del Directorio
FINANCIERA PARAGUAYO JAPONESA S.A.E.C.A.
Eduardo Víctor Haedo N° 179, casi Ntra. Sra. De la Asunción
Asunción - Paraguay



Certifico que el presente Documento es fotocopia del original.

Dictamen sobre los estados financieros

1. Hemos auditado los estados financieros que se acompañan de la FINANCIERA PARAGUAYO JAPONESA S.A.E.C.A., que comprenden el balance general al 31 de diciembre de 2015, el estado de resultados, estado de variación del patrimonio neto y estado de flujos de efectivo por el ejercicio terminado en esa fecha, así como un resumen de políticas contables importantes y otras notas aclaratorias. Los estados financieros al 31 de diciembre de 2014 fueron auditados por otros auditores independientes quienes en fecha 25 de febrero de 2015 emitieron una opinión sin salvedades. Las normas y reglamentaciones establecidas por el Banco Central del Paraguay no exigen la presentación de cifras comparativas en los estados financieros, este hecho discrepa con las normas y prácticas contables locales.

Responsabilidad de la administración por los estados financieros

2. La administración de la Sociedad son responsables de la preparación y presentación razonable de estos estados financieros de conformidad con normas contables y reglamentaciones establecidas por el Banco Central del Paraguay y en los aspectos no contemplados por estas, por las normas de información financiera emitidas por el Consejo de Contadores Públicos del Paraguay. Esta responsabilidad incluye: diseñar, implementar y mantener el control interno relevante a la preparación y presentación razonable de los estados financieros que estén libres de representaciones erróneas de importancia relativa, ya sea debidas a fraude o a error; seleccionando y aplicando políticas contables apropiadas y haciendo estimaciones contables que sean razonables en las circunstancias.

Responsabilidad del auditor

3. Nuestra responsabilidad es expresar una opinión sobre estos estados financieros con base en nuestra auditoría.



Alcance

4. Condujimos nuestra auditoría de acuerdo con normas de auditoría vigentes en Paraguay requiriendo por los estándares de auditoría establecidos en el "Manual de Normas y Reglamentaciones de Auditoría Independiente para las Entidades Financieras" aprobado por la Superintendencia de Bancos según Resolución SB SG 313/01 del 30/11/2001, con normas básicas para la auditoría externa de los estados financieros establecidas por la Comisión Nacional de Valores y las emitidas por el Consejo de Contadores Públicos del Paraguay. Estas normas requieren que cumplamos con requisitos éticos así como que planeemos y desempeñemos la auditoría para obtener seguridad razonable sobre si los estados financieros están libres de representación errónea de importancia relativa.

Una auditoría implica desempeñar procedimientos para obtener evidencias de auditoría sobre los montos y revelaciones en los estados financieros. Los procedimientos seleccionados dependen del juicio del auditor, incluyendo la evaluación de los riesgos de representación errónea de importancia relativa de los estados financieros, ya sea debida a fraude o a error. Al hacer esas evaluaciones del riesgo, el auditor considera el control interno relevante a la preparación y presentación razonable de los estados financieros por la entidad, para diseñar los procedimientos de auditoría que sean apropiados en las circunstancias, pero no con el fin de expresar una opinión sobre la efectividad del control interno de la

Dr. Alicia Devaca Pavón, Socia
Consultores y Contadores de Empresas
Asociación de Contadores Públicos del Paraguay
Consejo de Contadores Públicos del Paraguay

entidad. Una auditoría también incluye evaluar la propiedad de las políticas contables usadas y lo razonable de las estimaciones contables hechas por la administración de la Sociedad, así como evaluar la presentación general de los estados financieros.

Creemos que la evidencia de auditoría que hemos obtenido es suficiente y apropiada para proporcionar una base para nuestra opinión de auditoría.

Opinión

4. En nuestra opinión, los estados financieros presentan razonablemente, respecto de todo lo importante, la posición financiera de la **FINANCIERA PARAGUAYO JAPONESA S.A.E.C.A.** al 31 de diciembre de 2015, y de su desempeño financiero, la variación de su patrimonio neto y sus flujos de efectivo por el año terminado en esa fecha, de acuerdo con las normas y reglamentaciones contables vigentes del Banco Central del Paraguay y las emitidas por el Consejo de Contadores Públicos del Paraguay.

Informe sobre otros requisitos legales y normas reguladoras

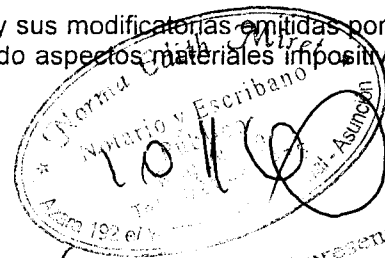
5. En cumplimiento de disposiciones legales vigentes y en aplicación de los lineamientos establecidos en la Declaración de Práctica de Auditoría (DPA) 1020 emitida por el Consejo de Contadores Públicos del Paraguay, informamos lo siguiente:

- a) La **FINANCIERA PARAGUAYO JAPONESA S.A.E.C.A.**, mantiene sus registros de acuerdo con lo establecido en la Ley 125/91, Ley 2421/04 y sus reglamentaciones;
- b) A la fecha del presente informe, y considerando los límites de materialidad establecidos, la Sociedad ha cumplido con los pagos y/o ha provisionado sus obligaciones impositivas con el año finalizado el 31 de diciembre de 2015;
- c) Se ha dado cumplimiento a lo establecido en la Resolución 20/08 y sus modificaciones emitidas por la SET, que reglamentan el artículo 33 de la Ley 2421/04, no habiendo aspectos materiales impositivos que mencionar.

Asunción, Paraguay
25 de febrero de 2016

CYCE - CONSULTORES Y CONTADORES DE EMPRESAS

[Firma manuscrita]
Dr. Angel Devaca Pavon, Socio
Matricula de Contador Público N° 1 Tipo "A"
Registro de Firmas Profesionales N° 1
Consejo de Contadores Públicos del Paraguay




Certifico que el presente documento es fotocopia fiel del original.



INFORME DEL SÍNDICO

Asunción, 23 de Febrero de 2016

A los Señores Accionistas
FINANCIERA PARAGUAYO-JAPONESA S.A.E.C.A.



En mi calidad de Síndico de la firma Financiera Paraguay - Japonesa S.A.E.C.A., en cumplimiento de las disposiciones estatutarias y legales he procedido a verificar el Balance General, el Cuadro de Pérdidas y Ganancias y la Memoria del Directorio correspondiente al ejercicio cerrado el 31 de diciembre del 2015.

Como parte de mi labor he verificado los libros y comprobantes de la Sociedad, hallándose los mismos de acuerdo a las disposiciones de orden técnico y legal.

El trabajo efectuado me permite recomendar a los Señores Accionistas la aprobación del Balance General, el Cuadro de Pérdidas y Ganancias y la Memoria del Directorio correspondiente al ejercicio cerrado el 31 de diciembre del 2015.

Muy respetuosamente,


Lic. Oscar Amarilla Cañete
Síndico Titular