

ACTIVO	GUARANIES	PASIVO	GUARANIES
<b>DISPONIBLE</b>	<b>32.931.330.858</b>	<b>OBLIGACIONES INTERMEDIACION FINANCIERA SECTOR FINANCIERO</b>	<b>48.352.441.505</b>
CAJA	2.188.514.964	DEPOSITOS SECTOR FINANCIERO	29.547.654.793
BANCO CENTRAL DEL PARAGUAY	17.003.173.344	FONDOS ADMINISTRADOS AFD	10.445.946.443
OTRAS INSTITUCIONES FINANCIERAS	13.739.642.550	PRESTAMOS DE ENTIDADES FINANCIERAS	6.034.041.147
<b>VALORES PUBLICOS Y PRIVADOS</b>	<b>4.954.971.220</b>	ACREEDORES POR CARGOS FINANCIEROS DEVENGADOS	1.971.874.915
LETRA DE REGULACION MONETARIA	4.845.372.868	OBLIGACIONES DIVERSAS	352.924.207
RENTA DE VALORES MOB. DEVENGADAS	109.598.352	<b>OBLIGACIONES INTERM. FINANCIERAS SECTOR NO FINANCIERO</b>	<b>273.707.854.548</b>
COLOCACIONES		DEPOSITOS SECTOR PRIVADO	262.908.742.027
BANCOS OFICIALES DEL PAIS	19.300.000.000	DEPOSITOS SECTOR PUBLICO	4.613.544.000
EMPRESAS FINANCIERAS DEL PAIS	975.000.000	ACREEDORES POR CARGOS FINANCIEROS DEVENGADOS	6.095.700.618
DEUDORES POR PRODUCTOS FINANCIEROS DEVENGADOS	25.462.329	OTRAS OBLIGACIONES POR INTERMEDIACION FINANCIERA	89.867.903
CREDITOS VIGENTES INTERM. FINANCIERAS SECTOR NO FINANCIERAS	<b>295.555.288.395</b>	<b>OBLIGACIONES DIVERSAS</b>	<b>2.069.582.158</b>
PRESTAMOS	292.569.843.384	ACREEDORES FISCALES	1.230.785.426
DEUDORES POR PRODUCTOS FINANCIEROS DEVENGADOS	5.465.593.157	ACREEDORES SOCIALES	263.818.546
(GANANCIAS POR VALUACION A REALIZAR)	-70.338.543	DIVIDENDOS A PAGAR	36.597.467
(PREVISIONES)	-2.409.809.603	OTRAS OBLIGACIONES DIVERSAS	538.380.719
CREDITOS DIVERSOS	<b>2.962.076.095</b>	PROVISIONES Y PREVISIONES	<b>1.088.580.861</b>
CREDITOS DIVERSOS	3.102.211.760	PROVISIONES	1.038.580.861
INGRESOS DEVENGADOS N/PERCIBIDOS	78.000.000	PREVISIONES	50.000.000
(PREVISIONES)	-218.135.665	<b>TOTAL PASIVO</b>	<b>325.218.459.072</b>
CREDITOS VENCIDOS POR INTERM. FINANCIERA SECTOR NO FINANCIERO	<b>3.358.457.940</b>	<b>PATRIMONIO NETO</b>	
DEUDORES POR PRODUCTOS FINANCIEROS DEVENGADOS	11.626.027.168	CAPITAL INTEGRADO	40.000.000.000
(GANANCIAS POR VALUACION A REALIZAR)	673.101.754	AJUSTE AL PATRIMONIO	2.682.486.762
(PREVISIONES)	-62.463.453	RESERVAS	8.552.776.824
RESERVAS	-8.878.207.529	UTILIDAD DEL EJERCICIO	10.018.494.073
BIENES ADQUIRIDOS EN RECUP. DE CREDITOS	<b>20.286.504.663</b>	PARA RESERVA LEGAL	2.191.027.866
TITULOS PRIVADOS	6.510.702.254	NETO A DISTRIBUIR	7.827.466.207
INMUEBLES DESAFECTADOS DEL USO	6.436.910.729	<b>TOTAL DEL PATRIMONIO</b>	<b>61.253.757.659</b>
(PREVISIONES)	7.565.911.680		
BIENES DE USO	<b>6.123.125.231</b>		
PROPIOS	5.474.836.175		
CARGOS DIFERIDOS	648.289.056		
<b>TOTAL ACTIVO</b>	<b>386.472.216.731</b>	<b>TOTAL PASIVO Y PATRIMONIO NETO</b>	<b>386.472.216.731</b>

CUENTAS DE CONTINGENCIAS, ORDEN Y FIDEICOMISOS	
Líneas de Crédito	6.168.674.976
Garantías Otorgadas	0
<b>TOTAL CUENTAS DE CONTINGENCIA</b>	<b>6.168.674.976</b>
<b>TOTAL CUENTAS DE ORDEN</b>	<b>37.022.176.918</b>

ESTADO DE RESULTADO DEL 1 DE ENERO AL 31 DE DICIEMBRE DE 2.015

	GUARANIES
<b>GANANCIAS FINANCIERAS</b>	<b>179.217.417.188</b>
POR CREDITOS VIGENTES - SECTOR FINANCIERO	370.853.137
POR CREDITOS VIGENTES - SECTOR NO FINANCIERO	59.668.056.834
POR CREDITOS VENCIDOS	3.567.133.205
POR VALUACION ACTIVO Y PASIVO MON. EXTRANJ.	114.697.052.698
POR RENTAS Y DIFERENCIA DE COTIZACION DE VALORES PUBLICOS Y PF	914.321.314
<b>PERDIDAS FINANCIERAS</b>	<b>136.578.298.326</b>
POR OBLIGACIONES - SECTOR FINANCIERO	2.828.240.246
POR OBLIGACIONES - SECTOR NO FINANCIERO	18.964.588.193
POR VALUACION ACTIVO Y PASIVO MON. EXTRANJ.	114.785.469.887
<b>RESULTADO FINANCIERAS ANTES DE PREVISIONES</b>	<b>42.639.118.862</b>
PREVISIONES	-11.284.826.559
CONSTITUCION DE PREVISIONES	-16.006.201.246
DESAFECTACION DE PREVISIONES	4.721.374.687
<b>RESULTADO FINANCIERO DESPUES DE PREVISIONES</b>	<b>31.354.292.303</b>
<b>RESULTADOS POR SERVICIOS</b>	<b>7.979.681.868</b>
GANANCIAS POR SERVICIOS	11.441.211.357
PERDIDAS POR SERVICIOS	-3.461.529.489
<b>RESULTADO BRUTO</b>	<b>39.333.974.171</b>
<b>OTRAS GANANCIAS OPERATIVAS</b>	<b>3.416.776.095</b>
POR VENTA DE BIENES A PLAZO	28.297.219
GANANCIAS POR OPERACIONES DE CAMBIOS Y ARBITRAJE	1.099.044.528
DIVIDENDOS POR ACCIONES	1.414.695.243
POR VALUACION OTROS ACTIVO Y PASIVO MON. EXTRANJ.	874.739.105
<b>OTRAS PERDIDAS OPERATIVAS</b>	<b>31.799.445.933</b>
RETRIBUCIONES AL PERSONAL Y CARGAS SOCIALES	16.775.991.349
GASTOS GENERALES	1.010.341.905
DEPRECIACIONES DE BIENES DE USO	1.317.556.475
OTROS GASTOS OPERATIVOS	11.245.457.066
PERDIDA POR OPERACIONES DE CAMBIOS Y ARBITRAJE	528.630.226
POR VALUACION OTROS ACTIVO Y PASIVO MON. EXTRANJ.	921.468.912
<b>RESULTADO OPERATIVO NETO</b>	<b>10.951.304.333</b>
<b>RESULTADOS EXTRAORDINARIOS</b>	<b>3.835.000</b>
GANANCIAS EXTRAORDINARIAS	3.835.000
PERDIDAS EXTRAORDINARIAS	0
AJUSTE DE RESULTADO DE EJERCICIOS ANTERIORES-GANANCIAS	0
<b>RESULT. DEL EJERCICIO ANTES DEL IMPUESTO A LA RENTA</b>	<b>10.955.139.333</b>
IMPUESTO A LA RENTA	936.645.260
<b>UTILIDAD DEL EJERCICIO DESPUES DEL IMPUESTO</b>	<b>10.018.494.073</b>



CYC E - CONSULTORES Y CONTADORES DE EMPRESAS  
 Matricula Profesional de Firma N° 1  
 Consejo de Contadores Públicos del Paraguay  
 Al solo efecto de identificar estos estados financieros  
 con nuestro dictamen de fecha 22/01/17

*[Signature]*  
 Lic. Nelson Torales  
 Contador General  
 Patente 37492

*[Signature]*  
 Lic. Oscar Amarilla Cañete  
 Síndico

*[Signature]*  
 Econ. Blanca Brites  
 Gerente General

*[Signature]*  
 Lic. Victor Maehara Ueda  
 Presidente

## Estados de Flujos de Efectivo

### 1- Identificación del Contribuyente

Razon Social o Apellidos	Nombres	Identificador RUC
FINANCIERA PARAGUAYO JAPONESA S.A.E.C.A.		80026277-8

### 2- Periodo Fiscal

Desde	Hasta
01-01-2016	31-12-2016

### 3- Identificación del Representante Legal

Apellidos, Nombres
Matsumiya Takada, Maria Elena

### 4- Identificación del Contador

Apellidos, Nombres	Identificador RUC
Torales, Nelson	1863496-6

### Flujo de efectivo por actividades operativas

Ganancias Financieras
Pérdidas Financieras
Ganancias por Servicios
Perdida por Servicios
Otras Ganancias
Retribuciones al Personal y Cargas Sociales
Gastos Generales
Otros Gastos Operativos
Ganancias Extraordinarias
Pérdidas Extraordinarias

### TOTAL DE FLUJOS DE EFECTIVO POR ACTIVIDADES OPERATIVAS ANTES DE CAMBIOS EN ACTIVOS Y PASIVOS OPERATIVOS

### (Incremento) Decremento en Activos Operativos

Préstamos Otorgados
Créditos Diversos
Cargos Diferidos

### Incremento (Decremento) en Pasivos Operativos

Obligaciones Instituciones Financieras
Obligaciones Diversas

### TOTAL FLUJOS DE EFECTIVO DE ACTIVIDADES OPERATIVAS ANTES DE IMPUESTO

Impuesto a la Renta (anticipo)

### TOTAL FLUJOS DE EFECTIVO DE ACTIVIDADES OPERATIVAS

### FLUJOS DE EFECTIVO DE ACTIVIDADES DE INVERSION

Valores Públicos y Privados
Otras Inversiones
Adquisición de Bienes de Uso

### TOTAL FLUJOS DE EFECTIVO DE ACTIVIDADES DE INVERSION

### FLUJOS DE EFECTIVO DE ACTIVIDADES DE FINANCIAMIENTO

Distribución de Dividendos
Aumento de Capital

### TOTAL FLUJOS DE EFECTIVO DE ACTIVIDADES DE FINANCIAMIENTO

Efecto del tipo de cambio según el efectivo y sus equivalentes

### CAMBIO EN EFECTIVO Y EQUIVALENTES

### TOTAL DE EFECTIVO Y SUS EQUIVALENTES AL INICIO DEL PERIODO

### TOTAL DE EFECTIVO Y SUS EQUIVALENTES AL FINAL DEL PERIODO

	2016	2015
	65.177.475.334	63.572.627.249
	(29.328.439.201)	(24.955.294.519)
	11.441.211.357	8.981.959.661
	(3.990.159.715)	(3.629.857.329)
	3.416.776.095	2.899.777.818
	(16.775.991.349)	(16.613.930.522)
	(561.531.861)	(1.417.369.998)
	(12.040.669.278)	(10.397.045.547)
	0	2.152.777.977
	0	0
<b>TOTAL</b>	<b>17.338.671.382</b>	<b>20.593.644.790</b>
	37.162.578.120	(1.630.197.583)
	0	0
	0	(39.482.000)
<b>TOTAL</b>	<b>37.162.578.120</b>	<b>(1.669.679.583)</b>
	(44.765.161.730)	4.067.219.183
	(2.277.497.522)	0
<b>TOTAL</b>	<b>(47.042.659.252)</b>	<b>4.067.219.183</b>
<b>TOTAL</b>	<b>7.458.590.250</b>	<b>22.991.184.390</b>
	0	0
<b>TOTAL</b>	<b>7.458.590.250</b>	<b>22.991.184.390</b>
	(4.012.922.208)	(645.764.220)
	(11.627.962.328)	(8.053.000.001)
	(3.042.382.891)	0
<b>TOTAL</b>	<b>(18.683.267.427)</b>	<b>(8.698.764.221)</b>
	(3.669.682.765)	(2.890.823.973)
	0	0
<b>TOTAL</b>	<b>(3.669.682.765)</b>	<b>(2.890.823.973)</b>
	42.071.940	46.713.051
<b>TOTAL</b>	<b>(14.852.288.002)</b>	<b>11.448.309.247</b>
	47.783.618.860	36.335.309.613
<b>TOTAL</b>	<b>32.931.330.858</b>	<b>47.783.618.860</b>



Lic. Nelson Torales  
Contador General  
Patente Profesional 37492

Lic. Oscar Amarilla Cafete  
Sindico

Econ. Blanca L. Brites de Nara  
Gerente General

Lic. Victor Maehara Ueda  
Presidente

## Estado de Varación del Patrimonio Neto

### 1- Identificación del Contribuyente

Razon Social o Apellidos	Nombres	Identificador RUC
FINANCIERA PARAGUAYO JAPONESA S.A.E.C.A.		80026277-8

### 2- Periodo Fiscal

Desde	Hasta
01-01-2016	31-12-2016

### 3- Identificación del Representante Legal

Apellidos, Nombres
Matsumiya T. Maria Elena

### 4-Identificación del Contador

Apellidos, Nombres	Identificador RUC
Torales, Nelson	1863496-6

### 5-Declaración Jurada Utilizada

Formulario No.	Numero de Orden
101	

CONCEPTO	Saldo al inicio del Ejercicio	MOVIMIENTOS		Saldo al cierre del Ejercicio
		Aumento	Disminución	
Capital integrado	37.916.000.000	2.084.000.000	0	40.000.000.000
Aportes no capitalizados	0	0	0	0
Ajustes al patrimonio	2.488.218.966	194.267.796	0	2.682.486.762
Reservas	6.938.320.631	1.614.456.193	0	8.552.776.824
Resultado Acumulado	0	0	0	0
Resultado del Ejercicio	7.368.138.958	10.018.494.073	7.368.138.958	10.018.494.073
<b>TOTAL</b>	<b>54.710.678.555</b>	<b>13.911.218.062</b>	<b>7.368.138.958</b>	<b>61.253.757.659</b>

*[Signature]*  
**Lic. Nelson Torales**  
 Contador General  
 Patente Profesional 37492

*[Signature]*  
**Lic. Oscar Amarilla Cañete**  
 Sindico

*[Signature]*  
**Econ. Blanca L. Brites de Nara**  
 Gerente General

*[Signature]*  
**Lic. Victor Maehara Ueda**  
 Presidente

CYCE - CONSULTORES Y CONTADORES DE EMPRESAS  
 Matricula Profesional de Firma N° 1  
 Consejo de Contadores Públicos del Paraguay  
 Al solo efecto de verificar estos estados financieros  
 con nuestro sistema de fecha 22.02.17.



# NOTAS A LOS ESTADOS CONTABLES AL 31 DE DICIEMBRE DEL 2016

## A) Consideración por la Asamblea de Accionistas

Los Estados Financieros serán considerados por la Asamblea General de Accionistas de conformidad al Art. Nro. 23 de los Estatutos Sociales y el Art. Nro. 1078 del Código Civil.

## B) Información Básica sobre la Entidad Financiera

### b.1) Naturaleza Jurídica

Sociedad Anónima Emisora de Capital Abierto

### b.2) Base de preparación de los Estados Contables

Los Estados Financieros expuestos han sido formulados de acuerdo con las normas contables e instrucciones dictadas por el B.C.P. Los Estados Financieros se hallan valuados en base al costo histórico, reflejando parcialmente los efectos de las variaciones en el poder adquisitivo de la moneda nacional en las cuentas de Bienes de Uso y las cuentas en moneda extranjera las que se exponen a valores actualizados.

### b.3) Sucursales en el Exterior

La Entidad no cuenta con Sucursales en el Exterior

### b.4) Participación en otras Sociedades

La Entidad tiene participación accionaria en :	LA RURAL S.A. DE SEGUROS	Gs.	1.199.960.000
	BANCARD S.A.	Gs.	4.331.950.729
	DOCUMENTA S.A.	Gs.	905.000.000

### b.5) Composición del Capital y Característica de las Acciones

Capital Autorizado: Gs. 70.000.000.000.-

Capital Emitido: Gs. 40.000.000.000.-

Capital Integrado: Gs. 40.000.000.000.- Compuesto de 1.000 Acciones OVM, 29.000 OVS, y 10.000 Acciones Preferidas, de GS 1.000.000 cada una, todas Nominativas.

### b.6) Nómina de la Dirección y el Personal Superior

Presidente	: Lic. Katsuhiko Victor Maehara Ueda
Vicepresidente	: Sr. Kazuki Endo
Directora Titular Ejecutivo	: Sra. Rosa Tosiko Kasamatsu Takai
Directora Titular Ejecutivo	: Lic. Maria Elena Matsumiya
Director Titular Ejecutivo	: Sr. Adolfo Hayato Fuchiwaki Anzai
Director Ejecutivo Principal	: Sr. Miguel Angel Molas Buscio
Director Titular de Área Administrativa	: Lic. Ignacio C. Florentin M.
Director Titular de Área de Controles	: Lic. Nestor Diaz Cáceres
Director Suplente	: Ing. Yuichi Tanaka
Sindico Titular	: Lic. Oscar Amarilla Cañete
Sindico Suplente	: Lic. Celeste Almada Barboza

### PERSONAL SUPERIOR

Gerente General	: Economista Blanca Liliana Britze de Nara
Gerente Comercial	: Lic. Santiago Weiler Gustafson
Gerente Administrativo	: Lic. Elias Valiente Villalba
Gerente de Banca Corporativa	: Sr. Americo Fiori
Gerente Regional	: Sr. Edgar Isaac Chavez Barboza
Gerente de Riesgos	: CP Jorge A. Rios Berbel
Gerente de Evaluación de Créditos	: Lic. Damiana Bordón de Mujica
Gerente de Riesgo Operacional	: Lic. Edina Maybell Galeano Gini
Gerente de Gestión de Personas	: Lic. Patricia Noemí Doldan Portillo
Gerente de Informática	: Sr. Raul Albino Avila Cacavelos
Gerente de Marketing	: Lic. Karina Andrea Texeira Gómez
Gerente de Operaciones	: Lic. Nieves Josefina Dentice López
Gerente de Ventas Telefónicas y Recuperaciones	: Sr. Fabrizio Daniel Luraghi Viera
Contador General	: Lic. Nelson Torales
Auditor Interno	: C.P. Paulo Javier Ortega Rojas
Oficial de Cumplimiento	: Abog. Liliana Patricia Vazquez Arsamendia
Asesor Jurídico	: Abog. José Ignacio Caballero



*[Handwritten signature]*

ARMENDIA CONSULTORES Y CONTADORES DE EMPRESAS  
Matrícula Profesional de Firma N° 1  
Consejo de Contadores Públicos del Paraguay  
Al solo efecto de identificar estos estados financieros  
con nuestro dictámen de fecha 22/1/2017

## c) Información referente a los Activos y Pasivos

### c.1) Valuación de la Moneda Extranjera

La cotización utilizada para convertir a Moneda Nacional los saldos en Dólares Americanos es la brindada por el Banco Central del Paraguay, y que a la fecha de cierre establecía la siguiente relación :

US\$ 1 = 5.766,93

### c.2) Posición en Moneda Extranjera

Concepto	Importe arbitrado a		Importe equival. en Guaraníes
	dólares USA		
Activos totales en mon.ext.	16.020.496,53		92.256.280.014
Pasivos totales en mon.ext.	15.312.470,20		88.305.943.773
Posición comprada en m/e.	708.026,33		4.083.138.283

### c.3) Valores Públicos y Privados

a) Valores Públicos	Moneda de emisión	Importe en Moneda de Emisión	Importe en Guaraníes	
			Valor Nominal	Valor Contable
Letra de Regulación Monetaria	Guaraníes	4.954.971.220	4.954.971.220	4.954.971.220
Colocaciones Over Night	Guaraníes	19.300.000.000	19.300.000.000	19.300.000.000
<b>TOTAL</b>		<b>24.254.971.220</b>	<b>24.254.971.220</b>	<b>24.254.971.220</b>

b) Valores Privados	Moneda de emisión	Importe en Moneda de Emisión	Importe en Guaraníes	
			Valor Nominal	Valor Contable
Colocaciones en el Sector Financiero	Guaraníes	1.000.462.329	1.000.462.329	1.000.462.329
<b>TOTAL</b>		<b>1.000.462.329</b>	<b>1.000.462.329</b>	<b>1.000.462.329</b>

**NOTAS A LOS ESTADOS CONTABLES AL 31 DE DICIEMBRE DEL 2016**

c.4) Activos y Pasivos con cláusulas de reajuste

No existen Activos y Pasivos con cláusulas de reajuste

c.5) Cartera de Crédito

Crédito vigentes al Sector no Financiero

OK

Categoría de Riesgos	Saldo Contable antes de provisiones	Ganancias por valuación a realizar	Garantías Computables para provisiones	Previsiones		Saldo contable después de provisiones
				% mínimo	Constituidas	
1. Normal	296.706.645.951	69.077.554	0	0	2.316.350.718	294.321.217.679
2. Potencial	12.199.205	0	0	5	1.067.492	11.131.713
3. Real	1.249.430.090	1.260.989	0	25	29.869.127	1.218.299.974
4. Medio Alto	0	0	0	50	0	0
5. Alto	18.910.748	0	0	75	14.271.719	4.639.029
6. Irrecuperable	48.250.547	0	0	100	48.250.547	0
<b>TOTAL</b>	<b>298.035.436.541</b>	<b>70.338.543</b>	<b>0</b>		<b>2.409.809.603</b>	<b>295.555.288.395</b>

Créditos vencidos

Categoría de Riesgos	Saldo Contable antes de provisiones	Ganancias por valuación a realizar	Garantías Computables para provisiones	Previsiones		Saldo contable después de provisiones
				% mínimo	Constituidas	
2. Potencial	2.119.114.374	201.872	0	5	347.007.766	1.771.904.736
3. Real	1.889.796.024	1.100.995	0	25	917.640.612	971.054.417
4. Medio Alto	2.064.993.502	60.488.526	0	50	1.492.698.568	511.806.408
5. Alto	1.659.229.487	672.060	0	75	1.554.865.048	103.692.379
6. Irrecuperable	4.565.995.535	0	0	100	4.565.995.535	0
<b>TOTAL</b>	<b>12.299.128.922</b>	<b>62.463.453</b>	<b>0</b>		<b>8.878.207.529</b>	<b>3.358.457.940</b>

c.6) Provisiones sobre riesgos directos y contingentes

Concepto	Saldo al inicio del ejercicio	Transferencias entre Cuentas	Constitución de provisiones en el ejercicio	Aplicación de provisiones en el ejercicio	Desafectación provisiones en el ejercicio	En Guaraníes
						Saldo al cierre del ejercicio
Previsiones	8.546.270.506	111.150.363	16.006.201.246	8.209.074.631	4.721.374.687	11.733.172.797
Disponible	0	0	0	0	0	0
Crédito Vig.	0	0	0	0	0	0
Sector Financ.	0	0	0	0	0	0
Crédito Vig.	0	0	0	0	0	0
Sector No Financ.	2.888.782.058	-1.471.566.633	4.003.025.317	0	3.010.431.139	2.409.809.603
Créditos Diversos	176.747.825	0	41.387.840	0	0	218.135.665
Créditos Vencido	5.253.720.623	1.582.716.996	11.610.032.661	8.209.074.631	1.359.188.120	8.878.207.529
Otras	227.020.000	0	351.755.428	0	351.755.428	227.020.000
Contingencias	0	0	0	0	0	0
Genéricas	0	0	0	0	0	0
<b>TOTAL</b>	<b>8.546.270.506</b>	<b>111.150.363</b>	<b>16.006.201.246</b>	<b>8.209.074.631</b>	<b>4.721.374.687</b>	<b>11.733.172.797</b>

c.7)

Concepto	Saldo Contable antes de provisiones	Previsiones	En Guaraníes
			Saldo Contable después de provis.
Bienes recibidos en recuperación de crédito	6.510.702.254	14.560.000	6.496.142.254
Bienes desafectados del uso	7.565.911.680	0	7.565.911.680
Otros bienes			
Inversiones especiales - Acciones Privadas			
LA RURAL DE SEGUROS	1.199.960.000	212.460.000	987.500.000
BANCARD S.A.	4.331.950.729	0	4.331.950.729
DOCUMENTA S.A.	905.000.000	0	905.000.000
<b>TOTAL</b>	<b>20.513.524.663</b>	<b>227.020.000</b>	<b>20.286.504.663</b>

c.8)

Concepto	Tasa de depreciación en % anual	Valor de Costo revaluado	Depreciación Acumulada	En Guaraníes
				Valor contable neto de depreciación
<b>Propios</b>				
Inmuebles - Edificios	3	2.893.475.184	2.051.702.326	841.772.858
Muebles, Útiles e Instalaciones	10	5.184.666.664	3.467.535.713	1.717.130.951
Equipos de Computación	25	8.505.566.030	5.708.172.801	2.797.393.229
Material de Transporte	10	648.409.501	529.870.384	118.539.117
<b>TOTAL</b>		<b>17.232.117.379</b>	<b>11.757.281.204</b>	<b>5.474.836.175</b>

**NOTAS A LOS ESTADOS CONTABLES AL 31 DE DICIEMBRE DEL 2016**

**c.9) Cargos diferidos**

En Guaraníes

Concepto	Saldo neto inicial	Aumento	Amortizaciones	Saldo neto final
Gastos de organización	0	0	0	0
Cargos diferidos aut. por el BCP (*)	0	0	0	0
Mejoras en Propiedad de Terceros	2.349.545.126	0	1.871.398.482	478.146.644
Material de escritorio y otros	114.605.985	340.992.944	285.456.517	170.142.412
<b>TOTAL</b>	<b>2.464.151.111</b>	<b>340.992.944</b>	<b>2.156.854.999</b>	<b>648.289.056</b>

**c.10) Limitaciones a la libre disponibilidad de los activos o del patrimonio y cualquier restricción al derecho de propiedad**  
 No existen limitaciones a la libre disponibilidad de los activos o del patrimonio y cualquier restricción al derecho de propiedad

**c.11) Distribución de créditos y obligaciones por intermediación financiera según sus vencimientos**

En Guaraníes

Concepto	Plazos que restan para su vencimiento					Total
	Hasta 30 días	De 31 Hasta 180 días	De 181 días hasta 1 año	Más de 1 año hasta 3 años	Más de 3 años	
	Créditos vigentes Sector Financiero	19.325.462.329	975.000.000	0	0	
Créditos vigentes Sector No Financiero	37.846.493.227	133.981.455.621	67.746.576.816	44.995.696.844	10.985.065.889	295.555.288.395
Obligaciones Sector Financiero	4.667.725.861	9.080.607.618	13.835.964.719	9.699.323.722	11.068.819.586	48.352.441.505
Obligaciones Sector no Financiero	67.428.784.409	66.274.857.826	69.682.302.603	70.321.909.711	0	273.707.854.549
<b>Total de Obligaciones</b>	<b>72.096.510.269</b>	<b>75.355.465.444</b>	<b>83.518.267.322</b>	<b>80.021.233.433</b>	<b>11.068.819.586</b>	<b>322.060.296.054</b>

**c.12) Concentración de la Cartera por Número de Clientes**

En Guaraníes

Número de Clientes	Monto y Porcentaje de Cartera			
	Vigente	%	Vencida	%
10 Mayores Deudores	64.722.408.619	21,72	3.433.409.985	27,92
50 Mayores Deudores	66.831.406.481	22,42	1.645.974.024	13,38
100 Mayores Deudores	23.094.283.580	7,75	607.115.936	4,94
Otros	143.387.337.862	48,11	6.612.628.977	53,77
<b>TOTAL DE CARTERAS</b>	<b>298.035.436.541</b>	<b>100,00</b>	<b>12.299.128.922</b>	<b>100,00</b>

**c.13) Créditos y contingencias con Personas y Empresas vinculadas**

En Guaraníes

Concepto	Saldo contable antes de provisiones	Provisiones	Saldo contable neto de provisiones
Créditos vigentes Sector Financiero	8.702.054.681	0	8.702.054.681
Créditos vigentes Sector no Financ.			
Créditos Diversos			
Créditos vencidos			
Contingencias			
<b>TOTAL</b>	<b>8.702.054.681</b>	<b>0</b>	<b>8.702.054.681</b>



**D) Patrimonio**

**d.1) Evolución del Patrimonio**

En Guaraníes

Concepto	Saldo al inicio del ejercicio	Movimientos		Saldo al cierre del Ejercicio
		Aumento	Disminución	
Capital integrado	37.916.000.000	2.084.000.000	0	40.000.000.000
Aportes no Capitalizados	0	0	0	0
Ajustes al Patrimonio	2.488.218.966	194.267.796	0	2.682.486.762
Reservas	6.938.320.631	1.614.456.193	0	8.552.776.824
Resultados acumulados	0	0	0	0
Resultados del Ejercicio	7.368.138.958	10.018.494.073	7.368.138.958	10.018.494.073
<b>TOTAL</b>	<b>54.710.678.555</b>	<b>13.911.218.062</b>	<b>7.368.138.958</b>	<b>61.253.757.659</b>

*[Handwritten signatures and marks]*

CYCE - CONSULTORES Y CONTADORES DE B...  
 Matricula Profesional de Firma N°...  
 Consejo de Contadores Públicos del Pr...  
 Al solo efecto de identificar estos estado...  
 con nuestro dictámen de fecha 22/02/17

**NOTAS A LOS ESTADOS CONTABLES AL 31 DE DICIEMBRE DEL 2016**

**E) Información referente a las contingencias**

e.1) Líneas de Créditos	En Guaraníes
	Saldo Contable
Línea de Crédito	
Créd. a útil. en Cuentas Corrientes	0
Créd. a útil. mediante el uso de Trj.	6.168.674.976
Otras líneas acordadas	0
<b>TOTAL</b>	<b>6.168.674.976</b>

**F) Información referente a los resultados**

**f.1) Reconocimiento de las ganancias y pérdidas**

Para el reconocimiento de las ganancias y las pérdidas se ha aplicado el principio contable de lo devengado, salvo en lo que se refiere a los productos financieros devengados y no percibidos correspondientes a los deudores clasificados en las categorías de Riesgo superior a la de Riesgo Normal. Estos productos, de acuerdo con la Resolución del Directorio del Banco Central del Paraguay Nro. 1/07, acta 60, del 28 de setiembre de 2007, solamente pueden reconocerse como ganancia en el momento de su percepción.

**f.2) Diferencias de cambio en moneda extranjera**

Concepto	Importe en Gs.
Ganancias por valuación de act. y pasivos financieros en moneda extranjera	114.697.052.698
Pérdidas por valuación de pasivos y activos financieros en moneda extranjera	114.785.469.887
Diferencia de cambio neto sobre activo y pasivo financiero en moneda extranjera	-88.417.189
Ganancias por valuación de otros activos y pasivos en moneda extranjera	874.739.105
Perdidas por valuación de otros pasivos y activos en moneda extranjera	921.468.912
Diferencia de cambio neto sobre otros activos y pasivos en moneda extranjera	-46.729.807
Diferencia de cambio neto sobre el total de activos y pasivos en moneda extranjera	-135.146.996

**f.3) Otros**


No aplicable


**G) Hechos posteriores al cierre del Ejercicio**


No han ocurrido hechos posteriores al cierre del ejercicio que afecten a la estructura patrimonial y los resultados del periodo


**H) Efecto inflacionario**

Como se explica en la Nota b.2, los estados financieros se ajustan parcialmente reflejando los efectos inflacionarios en las cuentas de bienes de uso, y las variaciones en el tipo de cambio de los activos y pasivos en moneda extranjera.

  
Lic. Nelson Torales  
Contador General  
Pat. Profesional Nro. 37492

  
Lic. Oscar Amarilla Cañete  
Sindico

  
Econ. Blanca L. Briez de Nara  
Gerente General

  
Lic. Victor Maehara Ueda  
Presidente

CYCE - CONSULTORES Y CONTADORES DE EMPRESAS  
Matrícula Profesional de Firma Nº  
Consejo de Contadores Públicos del Paraguay  
Al solo efecto de identificar estos estados financieros  
con nuestro dictamen de fecha 31/03/2017



## DICTAMEN DE LOS AUDITORES INDEPENDIENTES

**A los Señores**

**Presidente y Miembros del Directorio**

**FINANCIERA PARAGUAYO JAPONESA S.A.E.C.A.**

**Eduardo Víctor Haedo N° 179, casi Ntra. Sra. De la Asunción**

**Asunción - Paraguay**

### Dictamen sobre los estados financieros

Hemos auditado los estados financieros que se acompañan de la **FINANCIERA PARAGUAYO JAPONESA S.A.E.C.A.**, que comprenden el balance general al 31 de diciembre de 2016, el estado de resultados, estado de variación del patrimonio neto y estado de flujos de efectivo por el ejercicio terminado a esa fecha, así como un resumen de políticas contables importantes y otras notas aclaratorias. Las normas y reglamentaciones establecidas por el Banco Central del Paraguay no exigen la presentación de cifras comparativas en los estados financieros, este hecho discrepa con las normas y prácticas contables locales.

### Responsabilidad de la administración por los estados financieros

La administración es responsable de la preparación y presentación razonable de los estados financieros adjuntos de acuerdo con las normas contables, los criterios de valuación y clasificación de riesgos y las normas de presentación dictados por el Banco Central del Paraguay (BCP) y, en los aspectos no reglamentados, con normas de información financiera emitidas por el Consejo de Contadores Públicos del Paraguay, y del control interno que la dirección considere necesario para permitir la preparación de estados financieros libres de incorrección material, debida a fraude o error

### Responsabilidad del auditor

Nuestra responsabilidad es expresar una opinión sobre estos estados financieros con base en nuestras auditorías.

### Alcance

Condujimos nuestras auditorías de acuerdo con los estándares establecidos en el "Manual de Normas y Reglamentaciones de Auditoría Independiente para las Entidades Financieras" aprobado por la Superintendencia de Bancos según Resolución SB. SG. N° 313/01 del 30/11/2001, y con normas de auditoría emitidas por el Consejo de Contadores Públicos del Paraguay, adoptadas por la Comisión Nacional de Valores por Resolución CG 22/16, del 13 de diciembre de 2016. Dichas normas requieren que cumplamos con requisitos éticos así como que planeemos y desempeñemos la auditoría para obtener seguridad razonable sobre si los estados financieros están libres de representación errónea de importancia relativa.

Una auditoría implica desempeñar procedimientos para obtener evidencias de auditoría sobre los montos y revelaciones en los estados financieros. Los procedimientos seleccionados dependen del juicio del auditor, incluyendo la evaluación de los riesgos de representación errónea de importancia relativa de los estados financieros, ya sea debida a fraude o a error. Al hacer esas evaluaciones del riesgo, el auditor considera el control interno relevante a la preparación y presentación razonable de los estados financieros por la entidad, para diseñar los procedimientos de auditoría que sean apropiados en las circunstancias, pero no con el fin de expresar una opinión sobre la efectividad del control interno de la entidad. Una auditoría también incluye evaluar la propiedad de las políticas contables usadas y lo razonable de las estimaciones contables hechas por la administración de la Sociedad, así como evaluar la presentación general de los estados financieros.

Creemos que la evidencia de auditoría que hemos obtenido es suficiente y apropiada para proporcionar una base para nuestra opinión de auditoría.

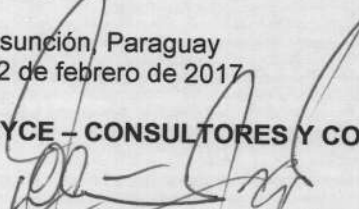


## Opinión

En nuestra opinión, los estados financieros presentan razonablemente, respecto de todo lo importante, la posición financiera de la **FINANCIERA PARAGUAYO JAPONESA S.A.E.C.A.** al 31 de diciembre de 2016 y de su desempeño financiero, la variación de su patrimonio neto y sus flujos de efectivo por el año terminado a esa fecha, de acuerdo con las normas contables, los criterios de valuación y clasificación de riesgos y las normas de presentación dictados por el Banco Central del Paraguay (BCP) y, en los aspectos no reglamentados, con normas de información financiera emitidas por el Consejo de Contadores Públicos del Paraguay.

Asunción, Paraguay  
22 de febrero de 2017

**CYCE - CONSULTORES Y CONTADORES DE EMPRESAS**

  
**Dr. Angel Devaca Pavón, Socio**  
Matrícula de Contador Público N° 1 Tipo "A"  
Registro de Firmas Profesionales N° 1  
Consejo de Contadores Públicos del Paraguay



**INFORME DEL SÍNDICO**

Asunción, 24 de Febrero de 2017


A los Señores Accionistas  
**FINANCIERA PARAGUAYO-JAPONESA S.A.E.C.A.**

En mi calidad de Síndico de la firma Financiera Paraguay - Japonesa S.A.E.C.A., en cumplimiento de las disposiciones estatutarias y legales he procedido a verificar el Balance General, el Cuadro de Pérdidas y Ganancias y la Memoria del Directorio correspondiente al ejercicio cerrado el 31 de diciembre del 2016.

Como parte de mi labor he verificado los libros y comprobantes de la Sociedad, hallándose los mismos de acuerdo a las disposiciones de orden técnico y legal.

El trabajo efectuado me permite recomendar a los Señores Accionistas la aprobación del Balance General, el Cuadro de Pérdidas y Ganancias y la Memoria del Directorio correspondiente al ejercicio cerrado el 31 de diciembre del 2016.

Muy respetuosamente,

  
Lic. Oscar Amarilla Cañete  
Síndico Titular



Certifico que el presente Documento es fotocopia fiel del original.



## ACTA DE DIRECTORIO

En la ciudad de Asunción, a los quince días del mes de febrero del año dos mil diecisiete, siendo las diecisiete horas, se reúne el Directorio de FINANCIERA PARAGUAYO-JAPONESA S.A.E.C.A., estando presentes: el Presidente, Sr. Katsuhiko Víctor Maehara Ueda; el Vicepresidente, Sr. Kazuki Endo; los Directores Titulares Señores Rosa Tosiko Kasamatsu Takai, María Elena Matsumiya, Miguel Ángel Molas Buscio, Ignacio C. Florentín Mendoza y Néstor Díaz Cáceres, para tratar cuanto sigue: -----

1. Lectura y consideración del acta anterior.-----

Se da lectura al acta anterior, la cual es aprobada sin modificación.-----

2. Aprobación de balance trimestral.-----

Prosiguiendo con el orden del día, el Sr. Miguel Ángel Molas Buscio presenta a los Miembros del Directorio el balance trimestral cerrado el 31 de diciembre del 2016. Una vez efectuadas las aclaraciones sobre el contenido, el mismo es aprobado por unanimidad.---

No habiendo otro tema que tratar, se levanta la sesión siendo las diecisiete y treinta horas.--

*[Handwritten signatures]*  
Jensial  
Buscio  
Molas

*[Handwritten signatures]*  
Wintrey  
Molas



*[Handwritten signature]*  
Certifico que el presente Documento es fotocopia fiel del original. -