

ESTADO DE SITUACION PATRIMONIAL AL 31 DE DICIEMBRE DE 2.018

ACTIVO	GUARANIES	PASIVO	GUARANIES
DISPONIBLE		OBLIGACIONES INTERMEDIACION FINANC. SECTOR FINANCIERO	
CAJA	4.063.938.893	DEPOSITOS SECTOR FINANCIERO	46.518.375.993
BANCO CENTRAL DEL PARAGUAY	16.146.727.631	FONDOS ADMINISTRADOS AFD	16.181.145.293
OTRAS INSTITUCIONES FINANCIERAS	23.800.312.465	PRESTAMOS DE ENTIDADES FINANCIERAS	30.126.177.212
VALORES PUBLICOS Y PRIVADOS		ACREDORES POR CARGOS FINANC. DEVENGADOS	1.285.303.338
LETRA DE REGULACION MONETARIA	947.835.300	OBLIGACIONES DIVERSAS	455.051.579
INVERSIONES TEMPORALES	10.000.000.000	OBLIGACIONES INTERM. FINANC. SECTOR NO FINANCIERO	
RENTA DE VALORES MOB. DEVENGADAS	27.063.944	DEPOSITOS SECTOR PRIVADO	337.787.195.357
COLOCACIONES		ACREDORES POR CARGOS FINANC. DEVENGADOS	8.793.707.781
EMPRESAS FINANCIERAS DEL PAIS	1.425.000.000	OTRAS OBLIGACIONES POR INTERMEDIACION FINANCIERA	47.619.856
DEUDORES POR PRODUCTOS FINANC. DEVENGADOS	51.389.383	OBLIGACIONES DIVERSAS	
CREDITOS VIGENTES INTERM. FINANC. SECTOR NO FINANC.		ACREDORES FISCALES	
PRESTAMOS	405.463.732.578	ACREDORES SOCIALES	1.872.496.829
DEUDORES POR PRODUCTOS FINANC. DEVENGADOS	6.134.640.715	DIVIDENDOS A PAGAR	357.953.491
(GANACIAS POR VALUACION A REALIZAR)	-22.469.617	OTRAS OBLIGACIONES DIVERSAS	45.479.907
(PREVISIONES)	-2.858.495.565	PROVISIONES Y PREVISIONES	1.862.427.416
CREDITOS DIVERSOS		PROVISIONES	
CREDITOS DIVERSOS	7.908.420.726	PROVISIONES	637.016.828
INGRESOS DEVENGADOS N/PERCIBIDOS	303.603.928	TOTAL PASIVO	50.000.000
(PREVISIONES)	-290.133.982	PATRIMONIO NETO	
CREDITOS VENCIDOS POR INTERM. FINANCIERA SECTOR NO FINANCIERO		CAPITAL INTEGRADO	44.100.000.000
DEUDORES POR PRODUCTOS FINANC. DEVENGADOS	23.528.215.899	AJUSTE AL PATRIMONIO	3.140.261.154
(GANACIAS POR VALUACION A REALIZAR)	1.270.453.777	RESERVAS	12.834.327.780
(PREVISIONES)	-3.810.575	UTILIDAD DEL EJERCICIO PARA RESERVA LEGAL	11.748.570.076
INVERSIONES	-11.124.709.588	NETO A DISTRIBUIR	2.555.835.230
BIENES ADQUIRIDOS EN RECUP. DE CREDITOS	7.312.412.727	TOTAL DEL PATRIMONIO	9.192.734.846
TITULOS PRIVADOS	7.679.931.409		
INMUEBLES DESAFECTADOS DEL USO	7.565.911.680		
(PREVISIONES)	-212.460.000		
BIENES DE USO			
PROPIOS	8.879.607.016		
CARGOS DIFERIDOS	1.845.990.926		
TOTAL ACTIVO	517.643.109.668	TOTAL PASIVO Y PATRIMONIO NETO	517.643.109.668

CERTIFICADO
 Foto Copia Original
 Notaria y Subsecretaria Pública
 No. 41.639.019.951
 Asunción - Paraguay
 Tel. 0983-351.431

CUENTAS DE CONTINGENCIAS, ORDEN Y FIDEICOMISOS

Lineas de Crédito	
Garantias Otorgadas	
TOTAL CUENTAS DE CONTINGENCIA	11.639.019.951
TOTAL CUENTAS DE ORDEN	39.298.772.374

ESTADO DE RESULTADO DEL 1 DE ENERO AL 31 DE DICIEMBRE DE 2.018

	GUARANIES
GANANCIAS FINANCIERAS	115.571.428.968
POR CREDITOS VIGENTES - SECTOR FINANCIERO	682.321.577
POR CREDITOS VIGENTES - SECTOR NO FINANCIERO	88.060.590.998
POR CREDITOS VENCIDOS	5.698.873.983
POR VALUACION ACTIVO Y PASIVO MON. EXTRANJ.	40.453.122.665
POR RENTAS Y DIFERENCIA DE COTIZACION DE VALORES PUBLICOS Y PERDIDAS FINANCIERAS	776.519.745
POR OBLIGACIONES - SECTOR FINANCIERO	5.352.560.445
POR OBLIGACIONES - SECTOR NO FINANCIERO	21.122.907.136
POR VALUACION ACTIVO Y PASIVO MON. EXTRANJ.	39.678.015.457
RESULTADO FINANC. ANTES DE PREVISIONES	49.417.945.928
PREVISIONES	-13.929.478.229
CONSTITUCION DE PREVISIONES	-18.351.807.233
DESAFECTACION DE PREVISIONES	4.422.329.004
RESULTADO FINANCIERO DESPUES DE PREVISIONES	35.488.467.699
RESULTADOS POR SERVICIOS	16.761.459.995
GANANCIAS POR SERVICIOS	18.794.371.331
PERDIDAS POR SERVICIOS	-2.032.911.336
RESULTADO BRUTO	52.249.927.694
OTRAS GANANCIAS OPERATIVAS	3.736.438.140
POR VENTA DE BIENES A PLAZO	393.726.428
GANANCIAS POR OPERACIONES DE CAMBIOS Y ARBITRAJE	1.213.166.627
DIVIDENDOS POR ACCIONES	1.515.365.808
POR VALUACION OTROS ACTIVO Y PASIVO MON. EXTRANJ.	614.178.277
OTRAS PERDIDAS OPERATIVAS	43.501.950.491
RETRIBUCIONES AL PERSONAL Y CARGAS SOCIALES	19.453.669.170
GASTOS GENERALES	3.752.058.889
DEPRECIACIONES DE BIENES DE USO	1.898.079.762
OTROS GASTOS OPERATIVOS	16.958.401.044
PERDIDA POR OPERACIONES DE CAMBIOS Y ARBITRAJE	694.934.871
POR VALUACION OTROS ACTIVO Y PASIVO MON. EXTRANJ.	744.806.955
RESULTADO OPERATIVO NETO	12.484.415.343
RESULTADOS EXTRAORDINARIOS	294.760.805
GANANCIAS EXTRAORDINARIAS	488.725.955
PERDIDAS EXTRAORDINARIAS	-193.965.150
AJUSTE DE RESULTADO DE EJERCICIOS ANTERIORES-GANANCIAS	
RESULT. DEL EJERCICIO ANTES DEL IMPUESTO A LA RENTA	12.779.176.148
IMPUESTO A LA RENTA	1.030.606.072
UTILIDAD DEL EJERCICIO DESPUES DEL IMPUESTO	11.748.570.076

Firmado al solo efecto de su identificación con el informe de
19 FEB. 2019
 PGC AUDITORES S. R. L. VALORES

[Signature]
 Lic. Nelson Torales
 Contador General
 Patente Profesional 37492

[Signature]
 Lic. Oscar Amarilla Cañete
 Síndico

[Signature]
 Econ. Blanca L. Brites de Nara
 Gerente General

[Signature]
 Lic. Victor Maehara Ueda
 Presidente

Estado de Varación del Patrimonio Neto

1- Identificación del Contribuyente

Razon Social o Apellidos	Nombres	Identificador RUC
FINANCIERA PARAGUAYO JAPONESA S.A.E.C.A.		80026277-8

2- Periodo Fiscal

Desde	Hasta
01-01-2018	31-12-2018

3- Identificación del Representante Legal

Apellidos, Nombres
Matsumiya T. Maria Elena

4- Identificación del Contador

Apellidos, Nombres	Identificador RUC
Torales, Nelson	1863496-6

5- Declaración Jurada Utilizada

Formulario No.	Numero de Orden
101	

CONCEPTO	Saldo al inicio del Ejercicio	MOVIMIENTOS		Saldo al cierre del Ejercicio
		Aumento	Disminución	
Capital integrado	42.600.000.000	1.500.000.000	0	44.100.000.000
Aportes no capitalizados	0	0	0	0
Ajustes al patrimonio	2.928.127.826	212.133.328	0	3.140.261.154
Reservas	10.743.804.691	2.090.523.069	0	12.834.327.760
Resultado Acumulado	0	0	0	0
Resultado del Ejercicio	10.054.717.745	11.748.570.076	10.054.717.745	11.748.570.076
TOTAL	66.326.650.262	15.551.226.473	10.054.717.745	71.823.158.990

[Firma]
 Lic. Nelson Torales
 Contador General
 Patente Profesional 37492

[Firma]
 Lic. Oscar Amarilla Cañete
 Síndico

[Firma]
 Econ. Blanca L. Brites de Nara
 Gerente General

[Firma]
 Lic. Victor Maehara Ueda
 Presidente

Firmado al solo efecto de su identificación con el informe de
 Fecha **19 FEB. 2019**
PCG AUDITORES CONSULTORES

CERTIFICO: Que la fotocopia es una copia fiel del Original. Consta:
[Firma]
 Sandra M. Torres Rodríguez de Batoya
 Notaria y Escribana Pública
 Reg. N° 388
 Avda. Mcal. López N° 4258 a/ Motta - Tel. 0983-351.431
 Asunción - Paraguay

NOTAS A LOS ESTADOS CONTABLES AL 31 DE DICIEMBRE DEL 2018

A) Consideración por la Asamblea de Accionistas

Los Estados Financieros serán considerados por la Asamblea General de Accionistas de conformidad al Art. Nro. 23 de los Estatutos Sociales y el Art. Nro. 1078 del Código Civil.

B) Información Básica sobre la Entidad Financiera

b.1) Naturaleza Jurídica

Sociedad Anónima Emisora de Capital Abierto

b.2) Base de preparación de los Estados Contables

Los Estados Financieros expuestos han sido formulados de acuerdo con las normas contables e instrucciones dictadas por el B.C.P. Los Estados Financieros se hallan valuados en base al costo histórico, reflejando parcialmente los efectos de las variaciones en el poder adquisitivo de la moneda nacional en las cuentas de Bienes de Uso y las cuentas en moneda extranjera las que se exponen a valores actualizados.

b.3) Sucursales en el Exterior

La Entidad no cuenta con Sucursales en el Exterior

b.4) Participación en otras Sociedades

La Entidad tiene participación accionaria en :	LA RURAL S.A. DE SEGUROS	Gs.	1.853.660.000
	BANCARD S.A.	Gs.	4.891.950.729
	DOCUMENTA S.A.	Gs.	934.320.680

b.5) Composición del Capital y Característica de las Acciones

Capital Autorizado: Gs. 70.000.000.000.-

Capital Emitido: Gs. 50.000.000.000.-

Capital Integrado: Gs. 44.100.000.000.- Compuesto de 1.000 Acciones OVM , 33.100 OVS, y 10.000 Acciones Preferidas, de GS 1.000.000 cada una, todas Nominativas.

b.6) Nómina de la Dirección y el Personal Superior

Presidente	: Lic. Katsuhiko Victor Maehara Ueda
Vicepresidente	: Sr. Kazuki Endo
Directora Titular Ejecutivo	: Sra. Rosa Tosiko Kasamatsu Takai
Directora Titular Ejecutivo	: Lic. María Elena Matsumiya
Director Titular Ejecutivo	: Sr. Adolfo Hayato Fuchiwaki Anzai
Director Titular Ejecutivo	: Sr. Miguel Angel Molas Buscio
Director Titular de Área Administrativa	: Lic. Ignacio C. Florentin M.
Director Titular de Área de Controles	: Lic. Nestor Diaz Cáceres
Director Suplente	: Ing. Yulchi Tanaka
Síndico Titular	: Lic. Oscar Amarilla Cafeta
Síndico Suplente	: Lic. Celeste Almada Barboza

PERSONAL SUPERIOR

Gerente General	: Economista Blanca Liliana Brites de Nara
Gerente Comercial	: Lic. Santiago Weiler Gustafson
Gerente Administrativo	: Lic. Elias Valiente Villaiba
Gerente de Banca Corporativa	: Lic. Santiago Weiler Gustafson
Gerente de Banca Personal	: Julio Cesar Salinas
Gerente Regional	: Sr. Edgar Isaac Chavez Barboza
Gerente de Riesgos	: CP Jorge A. Rios Berbel
Gerente de Evaluación de Créditos	: Lic. Darlana Bordón de Mujica
Gerente de Riesgo Operacional	: Lic. Edina Maybell Galeano Gini
Gerente de Gestión de Personas	: Lic. Patricia Noemí Doldan Portillo
Gerente de Informática	: Sr. Raul Albino Avila Cacavelos
Gerente de Marketing	: Lic. Karina Andrea Teixeira Gómez
Gerente de Operaciones	: Lic. Nieves Josefina Dentica López
Gerente de Ventas Telefónicas y Recuperaciones	: Sr. Fabrizio Daniel Luraghi Viera
Gerente de Calidad en la Atención	: Sra. Guadalupe R. Brugada Oviedo
Contador General	: Lic. Nelson Torales
Auditor Interno	: C.P. Paulo Javier Ortega Rojas
Oficial de Cumplimiento	: Abog. Liliana Patricia Vazquez Arsamendia
Asesor Jurídico	: Abog. José Ignacio Caballero

CERTIFICADO
 FOLIO 115.011
 Original Conservado
 Notaria Pública de Asunción
 No. 115.011
 Asunción - Paraguay

c) Información referente a los Activos y Pasivos

c.1) Valuación de la Moneda Extranjera

La cotización utilizada para convertir a Moneda Nacional los saldos en Dólares Americanos es la brindada por el Banco Central del Paraguay, y que a la fecha de cierre estableció la siguiente relación :

US\$ 1 = 5.960,54

c.2) Posición en Moneda Extranjera

Concepto	Importe arbitrado a	Importe equival.
	dólares USA	en Guaraníes
Activos totales en mon.ext.	18.994.406,47	113.190.639,362
Pasivos totales en mon.ext.	17.545.689,98	104.581.786,954
Posición comprada en m/e.	1.448.716,49	8.635.132,587

c.3) Valores Públicos y Privados

a) Valores Públicos	Moneda de emisión	Importe en Moneda de Emisión	Importe en Guaraníes	
			Valor Nominal	Valor Contable
Letra de Regulación Monetaria	Guaraníes	974.899.244	974.899.244	974.899.244
Inversiones Temporales - Over Night	Guaraníes	10.000.000.000	10.000.000.000	10.000.000.000
TOTAL		10.974.899.244	10.974.899.244	10.974.899.244
b) Valores Privados	Moneda de emisión	Importe en Moneda de Emisión	Importe en Guaraníes	
			Valor Nominal	Valor Contable
Colocaciones en el Sector Financiero	Guaraníes	1.476.389.383	1.476.389.383	1.476.389.383
TOTAL		1.476.389.383	1.476.389.383	1.476.389.383

[Handwritten signature]

[Handwritten signature]

Firmado al solo efecto de
 identificación con el informe de
 Fecha **19 FEB. 2019**
PCG AUDITORES

[Handwritten signature]

NOTAS A LOS ESTADOS CONTABLES AL 31 DE DICIEMBRE DEL 2018

c.4) Activos y Pasivos con cláusulas de reajuste

No existen Activos y Pasivos con cláusulas de reajuste

c.5) Cartera de Crédito

Crédito vigentes al Sector no Financiero

Categoría de Riesgos	Saldo Contable antes de provisiones	Ganancias por valuación a realizar	Garantías Computables para provisiones	Previsiones		Saldo contable después de provisiones
				% mínimo	Constituidas	
				En Guaraníes		
1. Normal	406.056.579.298	-22.469.617	0	0	2.369.702.878	403.709.346.037
2. Potencial	1.959.910.640	0	0	5	59.722.828	1.901.187.811
3. Real	3.072.491.042	0	0	25	267.335.251	2.805.155.791
4. Medio Alto	400.864.559	0	0	50	134.501.338	266.363.221
5. Alto	62.828.620	0	0	75	27.852.299	34.974.261
6. Irrecuperable	762.000	0	0	100	381.000	381.000
TOTAL	411.553.484.059	-22.469.617	0		2.858.495.585	408.717.408.111

Créditos vencidos

Categoría de Riesgos	Saldo Contable antes de provisiones	Ganancias por valuación a realizar	Garantías Computables para provisiones	Previsiones		Saldo contable después de provisiones
				% mínimo	Constituidas	
				En Guaraníes		
2. Potencial	4.720.600.878	-3.810.575	0	5	639.727.494	4.084.683.759
3. Real	7.208.307.314	0	0	25	2.305.585.140	4.902.742.174
4. Medio Alto	9.008.913.963	0	0	50	4.831.131.362	4.177.782.601
5. Alto	2.302.120.438	0	0	75	1.797.179.465	504.940.973
6. Irrecuperable	1.551.106.126	0	0	100	1.551.109.126	0
TOTAL	24.791.048.519	-3.810.575	0		11.124.709.588	13.570.149.507

c.6) Previsiones sobre riesgos directos y contingentes

Previsiones	En Guaraníes					
	Saldo al inicio del ejercicio	Transferencias entre Cuentas	Constitución de provisiones en el ejercicio	Aplicación de provisiones en el ejercicio	Desafectación provisiones en el ejercicio	Saldo al cierre del ejercicio
Previsiones	10.730.967.494	107.314.920	18.351.607.233	10.281.961.507	4.422.329.004	14.485.799.135
Concepto	Saldo al inicio del ejercicio	Transferencias entre Cuentas	Constitución de provisiones en el ejercicio	Aplicación de provisiones en el ejercicio	Desafectación provisiones en el ejercicio	Saldo al cierre del ejercicio
Disponible	0	0	0	0	0	0
Crédito Vig.	0	0	0	0	0	0
Sector Financ.	0	0	0	0	0	0
Crédito Vig.	0	0	0	0	0	0
Sector No Financ.	1.135.097.136	25.288.768	1.944.154.938	0	2.442.567.781	661.973.060
Créditos Diversos	235.454.052	-85.397.198	139.987.108	0	0	290.133.982
Créditos Vencido	7.220.771.192	71.349.633	16.009.004.305	10.281.961.607	1.894.454.035	11.124.709.588
Otras	212.460.000	85.307.188	0	0	85.307.188	212.460.000
Contingencias	0	0	0	0	0	0
Genéricas	1.927.185.104	10.676.519	258.660.882	0	0	2.195.522.505
TOTAL	10.730.967.494	107.314.920	18.351.607.233	10.281.961.507	4.422.329.004	14.485.799.135

c.7)

Concepto	En Guaraníes			
	Saldo Contable antes de provisiones	Previsiones	Saldo Contable después de provis.	
Bienes recibidos en recuperación de crédito	7.312.412.727	0	7.312.412.727	
Bienes desafectados del uso	7.565.911.670	0	7.565.911.670	
Otros bienes	0	0	0	
Inversiones especiales - Acciones Privadas				
LA RURAL DE SEGUROS	1.653.660.000	212.460.000	1.641.200.000	
BANCARD S.A.	4.891.850.729	0	4.891.850.729	
DOCUMENTA S.A.	934.320.680	0	934.320.680	
TOTAL	22.658.255.806	212.460.000	22.345.795.816	

c.8)

Concepto	En Guaraníes			
	Tasa de depreciación en % anual	Valor de Costo revaluado	Depreciación Acumulada	Valor contable neto de depreciación
Propios				
Inmuebles - Edificios	3	2.952.164.634	2.285.655.455	668.509.179
Muebles Útiles e Instalaciones	10	5.763.108.041	4.269.799.823	2.513.308.218
Equipos de Computación	25	11.745.652.722	8.112.791.634	3.633.861.088
Materia de Transporte	10	702.609.656	636.679.125	65.930.531
TOTAL		22.164.533.053	15.304.926.037	6.879.607.016

Firmado al solo efecto de su identificación con el informe

Fecha: **19 FEB, 2019**

PCG AUDITORES COM

NOTAS A LOS ESTADOS CONTABLES AL 31 DE DICIEMBRE DEL 2018

c.9) Cargos diferidos

Concepto	En Guaraníes			
	Saldo neto inicial	Aumento	Amortizaciones	Saldo neto final
Gastos de organización	0	0	0	0
Cargos diferidos aut. por el BCP (*)	0	0	0	0
Mejoras en Propiedad de Terceros	1.489.541.920	632.523.464	425.742.700	1.696.322.684
Material de escritorio y otros	205.540.619	195.127.623	251.000.000	149.668.242
TOTAL	1.695.082.539	827.651.087	676.742.700	1.845.990.926

c.10) Limitaciones a la libre disponibilidad de los activos o del patrimonio y cualquier restricción al derecho de propiedad
No existen limitaciones a la libre disponibilidad de los activos o del patrimonio y cualquier restricción al derecho de propiedad

c.11) Distribución de créditos y obligaciones por Intermediación financiera según sus vencimientos

Concepto	Plazos que restan para su vencimiento					Total
	Hasta 30 días	De 31 hasta 180 días	De 181 días hasta 1 año	Más de 1 año hasta 3 años	Más de 3 años	
	Valores Públicos y Privados	10.027.063.944	947.835.300	0	0	
Créditos vigentes Sector Financiero	51.389.383	1.425.000.000	0	0	0	1.476.389.383
Créditos vigentes Sector No Financiero	58.385.366.652	167.796.247.186	94.937.832.386	72.300.954.632	15.296.987.055	408.717.408.111
Obligaciones Sector Financiero	4.830.461.099	24.974.885.970	30.078.136.338	18.501.424.712	16.181.145.293	94.566.053.413
Obligaciones Sector no Financiero	78.234.388.360	70.684.674.270	84.667.362.835	113.042.097.509	0	346.628.522.994
Total de Obligaciones	83.064.849.479	95.659.560.240	114.745.499.173	131.543.522.221	16.181.145.293	441.194.576.407

c.12) Concentración de la Cartera por Número de Clientes

Número de Clientes	Monto y Porcentaje de Cartera			
	Vigente	%	Vencida	%
10 Mayores Deudores	77.542.578.218	18,84	11.550.019.549	46,59
50 Mayores Deudores	80.725.121.791	19,61	1.830.216.950	7,38
100 Mayores Deudores	36.202.073.760	8,80	1.084.929.486	4,38
Otros	217.083.660.290	52,75	10.325.882.534	41,65
TOTAL DE CARTERAS	411.553.434.059	100,00	24.791.048.519	100,00

c.13) Créditos y contingencias con Personas y Empresas vinculadas

Concepto	En Guaraníes		
	Saldo contable antes de provisiones	Provisiones	Saldo contable neto de provisiones
Créditos vigentes Sector Financiero	9.292.183.419	881.254	9.291.302.165
Créditos vigentes Sector no Financ.			
Créditos Diversos			
Créditos vencidos	573.260.524	0	573.260.524
Contingencias			
TOTAL	9.865.443.943	881.254	9.864.562.689

D) Patrimonio

d.1) Evolución del Patrimonio

Concepto	Saldo al inicio del ejercicio	Movimientos		Saldo al cierre del Ejercicio
		Aumento	Disminución	
Capital Integrado	42.600.000.000	1.500.000.000	0	44.100.000.000
Aportes no Capitalizados	0	0	0	0
Ajustes al Patrimonio	2.928.127.826	212.133.328	0	3.140.261.154
Reservas	10.743.804.891	2.090.523.069	0	12.834.327.960
Resultados acumulados	0	0	0	0
Resultados del Ejercicio	10.054.717.745	11.748.570.076	10.054.717.745	11.748.570.076
TOTAL	66.326.650.262	15.551.226.473	10.054.717.745	71.823.158.990

E) Información referente a las contingencias

e.1)

Líneas de Créditos	En Guaraníes
	Saldo Contable
Línea de Crédito	0
Créd. a útil. en Cuentas Corrientes	0
Créd. a útil. mediante el uso de Tri.	11.639.019.551
Otras líneas acordadas	0
TOTAL	11.639.019.551

Firmado al solo efecto de identificación con el informe
 Fecha **19 FEB. 2019**
PCG AUDITORES

NOTAS A LOS ESTADOS CONTABLES AL 31 DE DICIEMBRE DEL 2018

F) Información referente a los resultados

f.1) Reconocimiento de las ganancias y pérdidas

Para el reconocimiento de las ganancias y las pérdidas se ha aplicado el principio contable de lo devengado, salvo en lo que se refiere a los productos financieros devengados y no percibidos correspondientes a los deudores clasificados en las categorías de Riesgo superior a la de Riesgo Normal. Estos productos, de acuerdo con la Resolución del Directorio del Banco Central del Paraguay Nro. 1/07, acta 60, del 28 de setiembre de 2007, solamente pueden reconocerse como ganancia en el momento de su percepción.

f.2) Diferencias de cambio en moneda extranjera

Concepto	Importe en Cs.
Ganancias por valuación de act. y pasivos financieros en moneda extranjera	40.453.122.665
Pérdidas por valuación de pasivos y activos financieros en moneda extranjera	39.678.015.457
Diferencia de cambio neto sobre activo y pasivo financiero en moneda extranjera	775.107.208
Ganancias por valuación de otros activos y pasivos en moneda extranjera	614.179.277
Pérdidas por valuación de otros pasivos y activos en moneda extranjera	744.806.956
Diferencia de cambio neto sobre otros activos y pasivos en moneda extranjera	-130.627.678
Diferencia de cambio neto sobre el total de activos y pasivos en moneda extranjera	644.479.530

CERTIFICADO Que la presente
 Fotocopia es Copia fiel del
 Original Constado
 en el Libro de Actas de la
 Asamblea Ordinaria de Accionistas
 de la
 Avda. Mcal. López N° 2275 al 2300, Tel. 0683-351.431
 Asunción - Paraguay

f.3) Otros


No aplicable

G) Hechos posteriores al cierre del Ejercicio


No han ocurrido hechos posteriores al cierre del ejercicio que afecten a la estructura patrimonial y los resultados del periodo


H) Efecto Inflacionario

Como se explica en la Nota b.2, los estados financieros se ajustan parcialmente reflejando los efectos inflacionarios en las cuentas de bienes de uso, y las variaciones en el tipo de cambio de los activos y pasivos en moneda extranjera.


 Lic. Nelson Torales
 Contador General
 Pat. Profesional Nro. 37492


 Lic. Oscar Amabilia Cañete
 Síndico


 Econ. Blanca L. Britaz de Nara
 Gerente General


 Lic. Victor Maehara Uegas
 Presidente

Firmado al solo efecto de su
 identificación con el informe de
 fecha **19 FEB. 2019**
PGG AUDITORES CONSULTORES

INFORME DEL SÍNDICO

Asunción, 20 de Febrero de 2019

A los Señores Accionistas

FINANCIERA PARAGUAYO-JAPONESA S.A.E.C.A.

En mi calidad de Síndico de la firma Financiera Paraguay - Japonesa S.A.E.C.A., en cumplimiento de las disposiciones estatutarias y legales he procedido a verificar el Balance General, el Cuadro de Pérdidas y Ganancias y la Memoria del Directorio correspondiente al ejercicio cerrado el 31 de diciembre del 2018.

Como parte de mi labor he verificado los libros y comprobantes de la Sociedad, hallándose los mismos de acuerdo a las disposiciones de orden técnico y legal.

El trabajo efectuado me permite recomendar a los Señores Accionistas la aprobación del Balance General, el Cuadro de Pérdidas y Ganancias y la Memoria del Directorio correspondiente al ejercicio cerrado el 31 de diciembre del 2018.

Muy respetuosamente,



Lic. Oscar Amarilla Cañete
Síndico Titular

CERTIFICO: Que la presente
Fotocopia es copia fiel del
Original, con
Lic. Oscar Amarilla Cañete
Notario y Escrituras Públicas
Reg. Nº 393
Avda. Alcal. Lopez Nº 4213 al 4000 - Tel. 0984-381.431
Asunción - Paraguay

ACTA DE DIRECTORIO

En la ciudad de Asunción, a los quince días del mes de enero del año dos mil diecinueve, siendo las diecisiete horas, se reúne el Directorio de FINANCIERA PARAGUAYO-JAPONESA S.A.E.C.A., estando presentes: el Presidente, Sr. Katsuhiko Víctor Maehara Ueda; el Vicepresidente, Sr. Kazuki Endo; los Directores Titulares Señores Rosa Tosiko Kasamatsu Takai, María Elena Matsumiya, Miguel Ángel Molas Buscio, Ignacio C. Florentín Mendoza y Néstor Díaz Cáceres, para tratar cuanto sigue: -----


1. Lectura y consideración del acta anterior.-----

Se da lectura al acta anterior, la cual es aprobada sin modificación.-----

2. Aprobación de balance trimestral.-----

Acto seguido, se pasa a considerar el balance trimestral cerrado el treinta y uno de diciembre del año dos mil dieciocho. Tomado conocimiento, el mismo es aprobado por los presentes.-----

No habiendo otro tema que tratar, se levanta la sesión siendo las diecisiete y treinta horas.--



FECHA: 27 MAR 2019
ES COPIA FIEL DEL ORIGINAL
CONSTE

María Emilia Báez Delvalle
Notaria Pública
Registro Notarial N° 68
Cruz del Defensor N° 1488
Tel./Fax: 612 036 - Asunción

DICTAMEN DE LOS AUDITORES INDEPENDIENTES

A los Señores
Presidente y Miembros del Directorio de
FINANCIERA PARAGUAYO JAPONESA S.A.E.C.A.
Asunción, Paraguay

Identificación de los estados financieros objeto de la auditoría

Hemos auditado los estados financieros que se acompañan de **FINANCIERA PARAGUAYO JAPONESA S.A.E.C.A.**, que comprenden el Estado de Situación Patrimonial al 31 de Diciembre de 2018 y sus correspondientes Estados de Resultados, el Estado de Variación del Patrimonio Neto y el Estado de Flujos de Efectivo por el ejercicio anual finalizado en esa fecha; incluyendo sus correspondientes Notas a los Estados Contables. Los estados financieros correspondientes al ejercicio anterior finalizados el 31 de diciembre de 2017 fueron auditados por otros profesionales, y sobre los mismos emitieron una opinión sin salvedades en fecha 27 de febrero de 2018.

Responsabilidad del Directorio sobre los estados financieros

El Directorio de **FINANCIERA PARAGUAYO JAPONESA S.A.E.C.A.**, es responsable de la preparación y presentación razonable de los referidos estados financieros de acuerdo con las normas contables y reglamentaciones emitidas por la Superintendencia de Bancos del Banco Central del Paraguay; tal como se describe en la Nota b.2 a los estados financieros. Dicha responsabilidad incluye el diseño, implementación y mantenimiento de un sistema de control interno adecuado para la preparación y presentación razonable de los mismos de forma tal que estén libres de errores significativos, ya sea debido a fraude o error; la selección y aplicación de políticas contables apropiadas; y la determinación de estimaciones contables que sean razonables de acuerdo con las circunstancias.

Responsabilidad del Auditor y Alcance

Nuestra responsabilidad como auditores independientes es expresar una opinión sobre estos estados financieros con base en nuestra auditoría. Efectuamos nuestra auditoría de conformidad con los estándares de auditoría establecidos en el "Manual de Normas y Reglamentos de Auditoría Independiente para las Entidades Financieras", aprobados por la Superintendencia de Bancos, (Resolución N° 313/01); la Comisión Nacional de Valores (Anexo V de la Resolución N° 823/04) y con Normas Internacionales de Auditoría. Estas normas requieren que cumplamos con requisitos éticos; que planifiquemos y realicemos la auditoría para obtener una seguridad razonable acerca de si los estados financieros están exentos de errores significativos.

Una auditoría implica realizar procedimientos para obtener evidencias acerca de los importes y las aseveraciones y revelaciones adecuadas efectuadas en los estados financieros. Los procedimientos seleccionados dependen del juicio del auditor, incluyendo la evaluación de los riesgos de errores significativos en los estados financieros, debido ya sea a fraude o error.

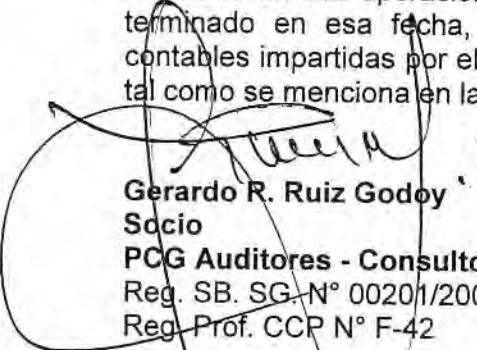
CERTIFICADO: Que la presente
Fotocopia es Copia fiel del
Original. Conste.

[Firma manuscrita]
Asesoría y Auditoría
Sociedad Anónima de Capital
Pública
Rég. N° 385
Resolución - Paraguay

Al efectuar estas evaluaciones de riesgos, el auditor considera lo adecuado del sistema de control interno para la preparación y presentación razonable de los estados financieros de la Entidad, a fin de diseñar procedimientos de auditoría que sean apropiados en las circunstancias, pero no para el propósito de expresar una opinión sobre la eficacia del control interno de la misma. Una auditoría también incluye evaluar lo apropiado de las políticas contables utilizadas; la razonabilidad de las estimaciones contables efectuadas por el Directorio, y la evaluación de la correcta presentación de los mismos tomados en su conjunto. Consideramos que las evidencias de auditoría que hemos obtenido son suficientes y apropiadas para sustentar, con una base razonable, nuestra opinión.

Opinión

En nuestra opinión, los estados financieros mencionados en el párrafo N° 1 presentan razonablemente, en todos sus aspectos importantes, la situación patrimonial y financiera de **FINANCIERA PARAGUAYO JAPONESA S.A.E.C.A.** al 31 de diciembre de 2018; el resultado de sus operaciones; y las variaciones en sus flujos de efectivo por el ejercicio terminado en esa fecha, de acuerdo con normas, reglamentaciones e instrucciones contables impartidas por el Banco Central del Paraguay, la Comisión Nacional de Valores, tal como se menciona en la Nota b.2 a los estados financieros.


Gerardo R. Ruiz Godoy
 Socio
PCG Auditores - Consultores
 Reg. SB. SG. N° 00201/2009
 Reg. Prof. CCP N° F-42

Asunción, Paraguay
19 de febrero de 2019

CERTIFICADO: Que la presente
 Fotocopia es Copia fiel del
 Original.

 Patricia M. Funes
 Abogada
 Avda. M. López N° 4510a Mar. Tel. 021-351145
 Asunción - Paraguay