



ESTADOS FINANCIEROS

Por el ejercicio anual Nro. 38 iniciado el 01.01.2013 al 31.03.2013 presentado en forma comparativa al 31 de marzo de 2012.

DENOMINACION: KUROSU & CIA. SOCIEDAD ANONIMA EMISORA.

DOMICILIO LEGAL: Ruta VI – Km 6 Arroyo Porá – Encarnación.

ACTIVIDAD PRINCIPAL: Importaciones y Representaciones.

INSCRIPCION EN EL REGISTRO PUBLICO DE COMERCIO DEL ESTATUTO SOCIAL: Nro. 1334, Serie "E" Folio 13309 – Sección Contratos

INSCRIPCION EN LA COMISION NACIONAL DE VALORES: Resolución N° 1048/07.


FECHA DE VENCIMIENTO DEL ESTATUTO SOCIAL: 06 de Diciembre de 2.105.


COMPOSICION DEL CAPITAL

Acciones Cantidad	Tipo	Nro. de votos que otorga c/u	Suscripto G.	Integrado G.
1.200	Nominativa	5	12.000.000.000	12.000.000.000
4.800	Nominativa	1	48.000.000.000	48.000.000.000
6.000			60.000.000.000	60.000.000.000


Lic. Julio D. Alcaraz M.
Contador
RUC: 3609840-0


Lic. Ninfa Estela Zarza
Síndico
RUC: 1785877-1


Jaime H. Kurosu
Director Presidente
P/ KUROSU & CIA. S.A.
RUC: 80002592-0



Nuestra Misión:

A acompañar a la mecanización del agro
G arantizando los mejores servicios
R espetando al individuo y al medio ambiente
O freciendo solución para una mayor productividad

KUROSU & CIA. SA.


IMPORTACIONES - EXPORTACIONES - REPRESENTACIONES



BALANCE GENERAL AL 31 DE MARZO DE 2013
CON CIFRAS COMPARATIVAS AL 31 DE MARZO DE 2012
(EXPRESADO EN GUARANIES)

ACTIVO	NOTAS	31/03/2013	31/03/2012	PASIVO	NOTAS	31/03/2013	31/03/2012
ACTIVO CORRIENTE				PASIVO CORRIENTE			
Disponibilidades	3	65.737.878.071	24.047.943.929	Deudas Comerciales	7	57.192.746.989	37.609.805.981
Créditos	4	97.506.587.747	77.643.650.448	Deudas Financieras	8	126.581.259.871	126.302.343.995
Previsión para Créditos Incobrables	Anexo E	(777.277.154)	(526.318.465)	Anticipos de Clientes	9	4.452.972.398	3.735.609.864
Bienes de Cambio	2.d; 5 y Anexo F	144.128.042.600	192.334.594.684	Deudas Sociales		513.006.355	422.597.168
Previsión por Obsolescencia	Anexo E	(957.814.885)	(808.244.622)	Dividendos a Pagar		0	20.255.785.148
Gastos no Devengados	6	2.943.914.095	2.111.113.338	Utilidades Diferidas		3.505.978.047	970.263.793
TOTAL ACTIVO CORRIENTE		308.581.330.474	294.802.739.312	Remuneraciones y C.S. a Pagar	Anexo E	1.493.869.179	850.353.502
				Provisiones		304.196.611	204.888.461
ACTIVO NO CORRIENTE				Gastos Acumulados a Pagar		0	97.896.463
Créditos	4	31.806.233.165	14.224.476.696	Deudas Fiscales		202.170.461	1.493.923.707
Propiedades, Planta y Equipo	Nota 2.c y Anexo A	32.698.970.778	25.772.623.378	Provisiones		528.942.750	505.246.896
Gastos no Devengados	6	451.645.044	356.096.803	TOTAL PASIVO CORRIENTE		194.775.142.661	192.448.514.948
TOTAL ACTIVO NO CORRIENTE		64.957.848.987	40.353.196.877	PASIVO NO CORRIENTE			
				Deudas Financieras	8	33.125.220.882	23.276.635.000
				Utilidades Diferidas		1.022.578.930	128.217.656
				TOTAL PASIVO NO CORRIENTE		34.147.799.812	23.404.852.656
				TOTAL PASIVO		228.922.942.473	216.853.367.604
				PATRIMONIO NETO			
				Capital		60.000.000.000	60.000.000.000
				Reservas		17.064.908.229	14.660.524.621
				Resultados Acumulados Ejerc. Ant.		61.468.911.548	32.000.000.000
				Utilidad del Periodo		6.082.417.211	12.642.043.964
				TOTAL PATRIMONIO NETO		144.616.236.988	119.302.568.585
TOTAL ACTIVO		373.539.179.461	335.155.936.189	TOTAL PASIVO Y PATRIMONIO NETO		373.539.179.461	335.155.936.189

Las notas y anexos que acompañan forman parte integrante de estos estados financieros.



Lic. Julio V. Alcaraz M.
Contador
RUC: 3609840-0

LTC. María Estela Zarza
Síndico
RUC: 1785877-1

Jaime H. Kurosu
Director Presidente
P/KUROSU & CIA. S.A.
RUC: 80002592-0

Nuestra Misión:

- A acompañar a la mecanización del agro
- G arantizando los mejores servicios
- R espetando al individuo y al medio ambiente
- O freciendo solución para una mayor productividad



ESTADO DE RESULTADOS
POR LOS PERIODOS COMPRENDIDOS ENTRE EL 01 DE ENERO Y EL 31 MARZO 2013 Y 2012
(EXPRESADO EN GUARANIES)

	NOTAS	Periodo Finalizado el	
		31/03/2013	31/03/2012
Ventas Netas	Anexo I	116.801.301.646	88.576.664.897
Otros ingresos operativos	10	2.224.420.009	773.058.732
Costo de Mercaderías Vendidas	Anexo F	(96.645.875.104)	(67.457.913.068)
Gastos Administrativos	Anexo H	(5.399.498.968)	(4.822.116.976)
Gastos de Ventas	Anexo H	(7.430.447.969)	(5.533.633.986)
Resultado Operativo		9.549.899.614	11.536.059.599
Diferencia de Cambio		1.169.267.946	3.757.330.451
Gastos Financieros	Anexo H	(4.636.750.349)	(2.651.346.086)
Resultado antes de Impuesto a la Renta		6.082.417.211	12.642.043.964
Resultado del Periodo		6.082.417.211	12.642.043.964

Las notas y anexos que se acompañan forman parte integrante de estos estados financieros.



Lic. Julio D. Alcaraz M.
 Contador
 RUC: 3609840-0



Lic. Ninfa Estela Zarza
 Síndico
 RUC: 1785877-1



Jaime H. Kurosu
 Director Presidente
 P/ KUROSU & CIA. S.A.
 RUC: 80002592-0




Nuestra Misión:

A acompañar a la mecanización del agro
 G arantizando los mejores servicios
 R espetando al individuo y al medio ambiente
 O freciendo solución para una mayor productividad

KUROSU & CIA. SA.


IMPORTACIONES - EXPORTACIONES - REPRESENTACIONES





ESTADO DE VARIACION DEL PATRIMONIO NETO
 Por los periodos comprendidos entre el 01 de enero y el 31 de marzo de 2013 y 2012
 (EXPRESADO EN GUARANIES)

	CAPITAL	RESERVAS			RESULTADOS		PATRIMONIO NETO AL 31.03.2013	PATRIMONIO NETO AL 31.03.2012
		LEGAL	FACULTATIVA	REVALUO	NO ASIGNADOS	DEL EJERCICIO		
Saldo inicial	60.000.000.000	9.737.896.720	7.926.930	7.319.084.579	32.000.000.000	29.468.911.548	138.533.819.777	126.916.309.769
Movimientos Subsecuentes								
Aumento de Capital								
Transferencias a Resultados Acumulados				29.468.911.548				
Aumento de Reservas Distribución de Utilidad								
Resultado del Periodo						6.082.417.211	6.082.417.211	-20.255.785.148
Saldo al 31.03.2013	60.000.000.000	9.737.896.720	7.926.930	7.319.084.579	61.468.911.548	6.082.417.211	144.616.236.988	12.842.043.964
Saldo al 31.03.2012	60.000.000.000	8.186.901.375	7.926.930	6.465.696.316	32.000.000.000	12.842.043.964	0	0 119.302.568.585

Las notas y anexos que se acompañan forman parte integrante de estos estados financieros.


 Lic. Julio D. Alcaraz M.
 Contador
 RUC: 3609840-0


 Lic. Ninfa Estela Zarza
 Síndico
 RUC: 1785877-1


 Jaime H. Kurosu
 Director Presidente
 P/ KUROSU & CIA. S.A.
 RUC: 80002592-0



Nuestra Misión:

- A acompañar a la mecanización del agro
- G arantizando los mejores servicios
- R espetando al individuo y al medio ambiente
- O freciendo solución para una mayor productividad

KUROSU & CIA. SA.


IMPORTACIONES - EXPORTACIONES - REPRESENTACIONES




ESTADO DE FLUJOS DE EFECTIVO POR LOS PERIODOS COMPRENDIDOS ENTRE EL 01 DE ENERO AL 31 DE MARZO DE 2013 Y 2012 (EXPRESADO EN GUARANIES)

NOTAS	31/03/13	31/03/12
FLUJOS DE EFECTIVO POR LAS ACTIVIDADES OPERATIVAS		
Ventas netas (cobros netos a clientes)	110.836.234.026	88.043.985.343
Pago a Proveedores (pagos netos a proveedores)	-65.295.619.036	-117.612.198.461
Efectivo pagado a empleados	-5.810.732.357	-6.339.728.922
Efectivo generado (usado) por otras actividades	15.466.859.658	-9.246.336.791
Total de efectivo de las actividades operativas antes de cambios en los activos de operaciones	55.196.742.291	-45.154.278.831
Aumento (Disminución) en activos operativos		
Aumento de Deudores con tarjetas de crédito (activo)	-5.110.824	-77.464.395
Efectivo Neto por actividades de operación antes de impuestos	55.191.631.467	-45.231.743.226
Impuestos	-2.977.924.162	-593.245.247
Efectivo Neto de actividades de operación	52.213.707.305	-45.824.988.473
FLUJOS DE EFECTIVO POR ACTIVIDADES DE INVERSION		
Compra de Propiedades, Planta y Equipo	-1.691.101.299	-3.420.421.293
Efectivo Neto usado en actividades de inversión	-1.691.101.299	-3.420.421.293
FLUJOS DE EFECTIVO POR ACTIVIDADES DE FINANCIAMIENTO		
Préstamos	-37.598.452.266	23.170.582.726
Intereses Pagados	-4.836.750.349	-2.651.346.086
Efectivo Neto por actividades de financiamiento	-42.235.202.615	20.519.236.640
Efectos de las ganancias o pérdidas en el tipo de cambio en el efectivo y sus equivalentes	1.169.267.946	3.757.330.451
Aumento (Disminución) neto de efectivo y sus equivalentes	9.456.671.337	-24.968.842.675
Efectivo y sus equivalentes al comienzo del periodo	56.281.206.734	49.016.786.604
Efectivo y sus equivalentes al cierre del periodo	65.737.878.071	24.047.943.929

Las notas y anexos que se acompañan forman parte integrante de estos estados financieros.


Lic. Julio D. Alcaraz M.
Contador
RUC: 3609840-0


Lic. Ninfa Estela Zarza
Síndico
RUC: 1785877-1


Jaime H. Kurosu
Director Presidente
P/ KUROSU & CIA. S.A.
RUC: 80002592-0



Nuestra Misión:

A acompañar a la mecanización del agro
G arantizando los mejores servicios
R espetando al individuo y al medio ambiente
O freciendo solución para una mayor productividad



NOTAS A LOS ESTADOS FINANCIEROS AL 31 DE MARZO DE 2013

NOTA 1. EL ENTE

KUROSU Y CIA S.A.E. fue constituida por Escritura Pública N° 138 de fecha 24 de octubre de 1975 pasada ante el Escribano Público Luís Manuel Brunstein. Los Estatutos Sociales fueron aprobados, y reconocida su personería jurídica, por Decreto del Poder Ejecutivo N° 20.400 de fecha 27 de enero de 1976; inscrita en el Registro Público de Comercio bajo el N° 657 al folio 3.406 y siguientes, Sección Contratos, Serie "B", en fecha 15 de junio de 1989. El contrato social originario tuvo las siguientes modificaciones:

Por Escritura Pública N° 300 de fecha 25 de setiembre de 1980 pasada ante el Escribano Público Luís Manuel Brunstein; aprobada por Decreto del Poder Ejecutivo N° 23.005 de fecha 07 de febrero de 1981, anotada en el Registro Público de Comercio bajo el N° 658, al folio 3.430 y siguientes, Sección Contratos, Serie "B", en fecha 15 de junio de 1989.


Por Escritura Pública N° 20 de fecha 27 de mayo de 1991 pasada ante el Escribano Público Luís Manuel Brunstein; aprobada por Decreto del Poder Ejecutivo N° 12.233 de fecha 13 de enero de 1992, e inscrita en el Registro Público de Comercio bajo el N° 185, al folio 1.032 y siguientes, Sección Contratos, Serie "B", en fecha 25 de febrero de 1992.

Por Escritura Pública N° 149 de fecha 29 de julio de 1996 pasada ante la Escribana Pública Fanny Kiyomi Moriya Ishibashi, inscrita en el Registro de Personas Jurídicas y Asociaciones, bajo el N° 440, folio 55.734 y siguientes, serie "A", en fecha 03 de setiembre de 1996; y en el Registro Público de Comercio, bajo el N° 482, folio 4.657 y siguientes, serie "C", Sección Contratos, en fecha 10 de setiembre de 1996.

Por Escritura Pública N° 146 de fecha 10 de junio de 1998 pasada ante la Escribana Pública Fanny Kiyomi Moriya Ishibashi, anotada en el Registro de Personas Jurídicas y Asociaciones, bajo el N° 336, folio 4.764, Serie "A", en fecha 18 de setiembre de 1998; y en el Registro Público de Comercio, Sección Contratos, bajo el N° 693, Serie "A", folio 4.247 y siguientes, en fecha 25 de setiembre de 1998.

Por Escritura Pública N° 176 de fecha 04 de junio de 2004 pasada ante la Escribana Pública Fanny Kiyomi Moriya Ishibashi, inscrita en el Registro de Personas Jurídicas y Asociaciones, bajo el N° 247, folio 2.607, Serie "A", en fecha 04 de agosto de 2004; y en el Registro Público de Comercio, Sección Contratos, Serie "B", bajo el N° 730, folio 8.439 y siguientes, en fecha 22 de julio de 2004.

Por Escritura Pública N° 163 de fecha 10 de agosto de 2006 pasada ante la Escribana Pública Fanny Kiyomi Moriya Ishibashi, inscrita en el Registro de Personas Jurídicas y Asociaciones, bajo el N° 1.408, folio 15.845, Serie "C", en fecha 06 de diciembre de 2006; y en el Registro Público de Comercio, Sección Contratos, Serie "E", bajo el N° 1.334, folio 13.309 y siguientes, en fecha 06 de diciembre de 2006, con esta modificación de la escritura, la Sociedad queda habilitada para emitir títulos valores que podrán ser negociados a través de la bolsa de valores, previa autorización de la Comisión Nacional de Valores y de conformidad a las leyes que regulan la materia.



Nuestra Misión:

- Compañar a la mecanización del agro
- Garantizando los mejores servicios
- Respetando al individuo y al medio ambiente
- Ofrciendo solución para una mayor productividad



Por Escritura Pública N° 98 de fecha 04 de mayo de 2009, pasada ante la Escribana Pública Fanny Kiyomi Moriya Ishibashi, anotada en el Registro de Personas Jurídicas y Asociaciones, bajo el N° 614, folio 6.662, Serie "A", en fecha 08 de junio de 2009; y en el Registro Público de Comercio, Sección Contratos, Serie "A", bajo el N° 297, folio 2.435, en fecha 08 de junio de 2009.

La Sociedad constituye domicilio legal en Ruta VI, Km. 6, Arroyo Porá, Encarnación-Paraguay.

NOTA 2. PRINCIPALES POLITICAS DE CONTABILIDAD

Para la preparación y presentación de los estados financieros la Sociedad adopta las siguientes políticas de contabilidad, siguiendo los lineamientos generales de las prácticas contables usuales en el país.

a) Bases de contabilización.

Los estados financieros han sido preparados en base a costos históricos, no reconocen en forma integral el efecto de la inflación sobre la situación patrimonial y financiera de la Entidad, ni sobre los resultados de sus operaciones a la fecha de los presentes estados financieros, debido a que los ajustes por la variación monetaria no constituyen todavía una práctica contable aceptada en el Paraguay, excepto por la valuación de bienes de Propiedades, Plantas y Equipos y la actualización de las cuentas en moneda extranjera, ver Notas 2.c) y e).

b) Reconocimiento de ingresos y de egresos.

Los ingresos y egresos son reconocidos contablemente en función a su devengamiento.

c) Valuación de Propiedades, Plantas y Equipos.

Los bienes se hallan valuados a sus costos de adquisición, todos los bienes son revaluados y depreciados al cierre de cada ejercicio con la aplicación del coeficiente de revalúo publicado por la Subsecretaría de Estado de Tributación. Al 31 de marzo 2013 los bienes de uso no fueron revaluados, ni depreciados debido a que se realizan únicamente al cierre de cada ejercicio. (Ver anexo A).


d) Valuación de Bienes de Cambio.

Las existencias han sido valuadas al costo de adquisición, el valor asignado de los bienes es inferior a su valor de realización.

El método de valuación de las salidas de existencias es el precio promedio ponderado. (Ver nota 5 y Anexo F).

e) Valuación de la Moneda Extranjera.

La Sociedad adopta la política de convertir al guaraní los saldos deudores y acreedores en moneda extranjera al tipo de cambio emitido por la Subsecretaría de Estado de Tributación al cierre de los estados financieros. Tipo de cambio comprador para las cuentas activas y tipo de cambio vendedor para las cuentas pasivas.



Nuestra Misión:

- A acompañar a la mecanización del agro
- G arantizando los mejores servicios
- R espetando al individuo y al medio ambiente
- O freciendo solución para una mayor productividad

KUROSU & CIA. SA.

IMPORTACIONES - EXPORTACIONES - REPRESENTACIONES




NOTA 3. DISPONIBILIDADES

El saldo de este rubro al 31 de marzo de 2013 y 2012 está compuesto por fondos disponibles en efectivo en poder de la Sociedad, como de depósitos en Bancos en cuentas corrientes y cajas de ahorro y en la Cooperativa Chortitzer Ltda. de caja de ahorro, tal como se detalla a continuación:

En Guaraníes

Cuentas	Saldos al	
	31/03/2013	31/03/2012
Caja G.	157.431.850	190.555.500
Caja US\$	145.706.804	102.695.600
Caja Pesos Argentinos	796.366	4.672.406
Caja Reales Brasileños	3.976.846	17.092.143
TOTAL CAJA	307.911.866	315.015.649
RECAUDACIONES A DEPOSITAR	1.091.895.683	1.931.023.700
BANCOS MONEDA LOCAL		
Banco HSBC Bank Paraguay S.A.	162.114.678	799.473.460
Banco Sudameris Bank S.A.E.C.A.	76.348.302	348.805.002
Banco Nacional de Fomento	316.677.514	171.570.928
Banco Bilbao Viscaya Argentaria	224.504.082	389.260.265
Banco Itaú - Paraguay S.A.	32.585.059	223.110.398
Banco Regional S.A.E.C.A.	6.113.092.974	3.169.797.587
Banco Continental S.A.E.C.A.	653.421.005	393.210.912
Banco Citibank	38.805.919	67.507.258
Banco Visión S.A.E.C.A.	753.996.759	171.275.170
Banco Itapúa S.A.E.C.A.	216.294.762	107.976.381
Banco Do Brasil S.A. Paraguay	19.786.326	164.786.326
TOTAL BANCO MONEDA LOCAL	8.607.627.380	6.006.773.687
BANCOS MONEDA EXTRANJERA		
Banco Itaú - Paraguay S.A.	4.928.528.876	903.682.186
Banco Bilbao Viscaya Argentaria	3.060.212.383	1.080.714.616
Banco Sudameris Bank S.A.E.C.A.	2.940.014.471	1.771.396.087
Banco de la Nación Argentina	21.944.917	23.561.130
Banco Regional S.A.E.C.A.	33.111.059.335	4.419.833.720
Banco HSBC Bank Paraguay S.A.	177.642.851	306.280.379
Banco Continental S.A.E.C.A.	8.722.545.346	906.509.736
Banco Do Brasil S.A. Paraguay	424.126.577	54.387.445
Banco Citibank	535.207.138	5.061.617.756
Banco Itapúa S.A.E.C.A.	192.217.292	99.030.669
Banco Visión S.A.E.C.A.	1.273.260.145	932.572.344
TOTAL BANCO MONEDA EXTRANJERA DOLARES	55.386.759.331	15.559.586.068
Cooperativa Chortitzer Ltda. - Caja de Ahorro	343.673.811	235.544.825
TOTAL OTRAS ENTIDADES	343.673.811	235.544.825
TOTAL DISPONIBILIDADES	65.737.868.071	24.047.943.929



Nuestra Misión:

- A acompañar a la mecanización del agro
- G arantizando los mejores servicios
- R espetando al individuo y al medio ambiente
- O freciendo solución para una mayor productividad

KUROSU & CIA. SA.

IMPORTACIONES - EXPORTACIONES - REPRESENTACIONES



Los saldos en moneda extranjera al 31 de marzo 2013 y 2012 están convertidos al guaraní al tipo de cambio de cierre US\$ 1 = 4.047 G. y US\$ 1 = 4.022 G, respectivamente.

NOTA 4. CREDITOS

Representan derechos de la Sociedad contra terceros (clientes) originados por ventas a crédito de maquinarias, repuestos, lubricantes y servicios de asistencia técnica. Se compone como sigue:

CUENTAS	En Guaraníes	
	Saldos al	
	31/03/2013	31/03/2012
Corriente		
Cientes US\$	57.653.891.352	38.013.326.689
Cientes G.	17.583.105.180	12.025.634.520
Otros Créditos US\$	15.036.233.365	17.428.350.635
Otros Créditos G.	5.015.903.301	2.067.963.292
Otros Créditos Reales	9.861.587	0
Otros Créditos Pesos	431.036	0
Tarjeta de Crédito	6.109.529	79.985.016
IVA Crédito Fiscal	62.762.515	687.868.445
Retención Impuesto a la Renta	7.090.084	7.910.235
Cuenta Corriente Fabrica John Deere US\$	287.612.255	561.141.997
Anticipo a Proveedores US\$	1.805.222.414	6.728.244.619
Anticipo a Proveedores G.	38.365.129	43.225.000
Total Corriente	97.506.587.747	77.643.650.448
No corriente		
Cientes US\$	26.044.385.909	11.639.340.303
Cientes G.	5.761.847.256	2.585.136.393
Total No Corriente	31.806.233.165	14.224.476.696
TOTAL CREDITOS	129.312.820.912	91.868.127.144

NOTA 5. BIENES DE CAMBIO

Los bienes de cambio componen los siguientes productos: Cosechadoras John Deere, Tractores John Deere, Maquinarias Varias John Deere, Pulverizadoras John Deere, Equipos de Construcción John Deere, Maquinarias Varias, Repuestos y Lubricantes y Maquinarias Usadas valuadas a su precio de adquisición. (Ver Anexo F).



Nuestra Misión:

- A acompañar a la mecanización del agro
- G arantizando los mejores servicios
- R espetando al individuo y al medio ambiente
- O freciendo solución para una mayor productividad



NOTA 6. GASTOS NO DEVENGADOS

El rubro al 31 de marzo de 2013 y 2012 se compone de la siguiente manera:

CUENTAS	En Guaraníes	
	Saldos al	
	31/03/2013	31/03/2012
Corriente		
Seguros a Vencer	278.093.291	309.471.455
Alquileres Pagados por Adelantado	2.380.953	65.170.609
Gastos Pagados por Adelantado (*)	232.009.456	266.755.802
Garantías por Alquileres	7.500.000	7.500.000
Gastos de Implementación Sistema SAP	491.204.857	661.352.991
Impuestos y Tasas Municipales	126.833.344	113.379.432
Gastos de Identificación Visual	89.218.048	32.850.796
Gastos de Expo	249.862.715	439.181.449
Emisión de Bonos Pagados por Adelantado	43.861.509	41.897.439
Intereses Pagados por Adelantado	1.422.949.922	173.553.365
	2.943.914.095	2.111.113.338
No Corriente		
Gastos Pagados por Adelantado (*)	0	31.696.525
Gastos de Implementación Sistema SAP	39.379.763	278.009.253
Gastos de Identificación Visual	25.463.984	3.987.526
Seguros a Vencer	0	3.235.929
Intereses Pagados por Adelantado	285.586.201	4.688.263
Emisión de Bonos Pagados por Adelantado	101.215.096	34.479.307
	451.645.044	356.096.803
TOTAL GASTOS NO DEVENGADOS	3.395.559.139	2.467.210.141

(*) Representan pagos realizados en adelanto en concepto de gastos publicitarios, honorarios profesionales por modificación de estatuto social, por servicio GPS, monitoreo de vehículos, mejoras en predio ajeno, apertura de carta de créditos Banco Do Brasil y Base Tributario.

NOTA 7. DEUDAS COMERCIALES

Corresponden a proveedores de maquinarias, repuestos y lubricantes, proveedores del exterior y acreedores varios. Las obligaciones en moneda extranjera, en dólares americanos, están convertidos al guaraní al cambio de cierre (US\$. 1 = G. 4.028 al 31.03.13 y US\$. 1 = G. 4.331 al 31.03.12). Están compuestas de la siguiente forma:

CUENTAS	En Guaraníes	
	Saldos al	
	31/03/2013	31/03/2012
Proveedores del Exterior US\$	54.684.832.820	36.394.819.544
Proveedores Locales US\$	1.473.126.806	925.859.525
Proveedores Locales G.	1.034.787.363	288.926.912
TOTAL DEUDAS COMERCIALES	57.192.746.989	37.609.605.981



[Handwritten signatures and initials]

Nuestra Misión:

- A acompañar a la mecanización del agro
- G arantizando los mejores servicios
- R espetando al individuo y al medio ambiente
- O freciendo solución para una mayor productividad

KUROSU & CIA. SA.

IMPORTACIONES - EXPORTACIONES - REPRESENTACIONES




NOTA 8. DEUDAS FINANCIERAS

Están compuestas por las obligaciones con instituciones bancarias y otras.

También contemplan la emisión de bonos, registrada según Resolución N° 1223/09 de la Comisión Nacional de Valores de fecha 22 de setiembre de 2009 y por Resolución N° 872/09 de la Bolsa de Valores y Productos de Asunción S.A. de fecha 30 de setiembre de 2009. Y las Resoluciones de la Comisión Nacional de Valores 54E/12 y 55E/12 de fecha 30/10/2012 y de la Bolsa de Valores y Productos de Asunción S.A. las Resoluciones N° 1113/12 y 1114/12 del 19/11/2012.

La moneda extranjera, dólares americanos, ha sido convertida al guaraní con la aplicación del tipo de cambio vigente a la fecha de estos estados financieros (US\$ 1 = G. 4.028 al 31.03.13 y US\$ 1 = G. 4.331 al 31.03.12). Su composición se expone a continuación:

CUENTAS	En Guaraníes	
	Saldos al 31/03/2013	Saldos al 31/03/2012
Corriente		
Documentos a Pagar (Obligaciones Bancarias) US\$	65.230.905.764	93.781.722.024
Documentos a Pagar (Obligaciones Bancarias) G.	48.115.881.880	26.022.900.000
Intereses a Pagar US\$	2.311.083.246	4.607.566.616
Intereses a Pagar G.	1.275.106.584	681.706.456
Intereses a Devengar US\$	-1.474.779.777	-3.505.816.874
Intereses a Devengar G.	-617.952.005	-294.657.425
Banco Regional S.A.E.C.A. Tarjetas de Crédito	16.676.692	31.432.196
Bonos Emitidos a Pagar US\$	5.353.212.000	3.118.320.000
Bonos Emitidos a Pagar G.	4.944.000.000	1.000.000.000
Intereses s/ Bonos a Pagar US\$	1.461.927.879	1.396.134.857
Intereses s/ Bonos a Pagar G.	2.736.486.575	1.023.780.818
Intereses a Devengar s/ Bonos a Pagar US\$	-691.225.211	-1.309.351.702
Intereses a Devengar s/ Bonos a Pagar G.	-2.080.063.756	-251.392.971
	126.581.259.871	126.302.343.995
No Corriente		
Documentos a Pagar (Obligaciones Bancarias) US\$	2.204.052.882	0
Intereses a Pagar US\$	13.461.254	0
Intereses a Devengar US\$	-13.461.254	0
Bonos Emitidos a Pagar US\$	13.115.168.000	15.526.635.000
Bonos Emitidos a Pagar G.	17.806.000.000	7.750.000.000
Intereses s/ Bonos a Pagar US\$	1.908.992.094	1.788.860.172
Intereses s/ Bonos a Pagar G.	7.396.143.775	1.157.287.890
Intereses a Devengar s/ Bonos a Pagar US\$	-2.176.003.433	-1.788.860.172
Intereses a Devengar s/ Bonos a Pagar G.	-7.129.132.436	-1.157.287.890
	33.125.220.882	23.276.635.000
TOTAL DEUDAS FINANCIERAS	159.706.480.753	149.578.978.995



[Handwritten signatures and initials]

Nuestra Misión:

- A acompañar a la mecanización del agro
- G arantizando los mejores servicios
- R espetando al individuo y al medio ambiente
- O freciendo solución para una mayor productividad

KUROSU & CIA. SA.

IMPORTACIONES - EXPORTACIONES - REPRESENTACIONES



NOTA 9. ANTICIPO DE CLIENTES

Corresponden a pagos anticipados por compras de maquinarias confirmadas por los clientes según detalles de saldos:

En Guaraníes

CUENTAS	Saldos al	
	31/03/2013	31/03/2012
Anticipo de Clientes US\$	4.296.085.071	3.601.115.757
Anticipo de Clientes G.	156.887.327	134.494.107
TOTAL ANTICIPO DE CLIENTES	4.452.972.398	3.735.609.864

NOTA 10. OTROS INGRESOS OPERATIVOS


El saldo de este rubro se compone de las siguientes cuentas:

En Guaraníes

CUENTAS	Saldos al	
	31/03/2013	31/03/2012
Intereses Ganados sobre Ahorros Bancarios	21.154.181	8.004.428
Descuentos Obtenidos	445	11.000
Alquileres Cobrados	10.214.283	10.214.283
Ingresos Varios	4.869.412	7.327.944
Intereses Cobrados a Clientes	1.711.813.430	701.648.853
Comisiones Cobradas	459.871.168	1.954.143
Liquidación de Ingresos	16.497.090	1.004.306
Utilidad por Ventas de Activo Fijo	0	42.893.775
TOTAL OTROS INGRESOS OPERATIVOS	2.224.420.009	773.058.732

*** **


.....
Lic. Julio D. Alcaraz M.
Contador
RUC: 3609840-0


.....
Lic. Ninfa Estela Zarza
Síndico
RUC: 1785877-1


.....
Jaime H. Kurosu
Director Presidente
P/ KUROSU & CIA. S.A.
RUC: 80002592-0



Nuestra Misión:

A acompañar a la mecanización del agro
G arantizando los mejores servicios
R espetando al individuo y al medio ambiente
O freciendo solución para una mayor productividad

ACTA DE DIRECTORIO

Caracas
N° 459

**ACTA DE DIRECTORIO No. 406/13
KUROSU & CIA S.A.**

Fecha: 07/05/13
Hora de Inicio: 08:00 horas
Lugar: Ruta VI km. 6 – Encarnación

Directores presentes: Se encuentran presentes los firmantes al pie de esta acta.

Un vez comprobado el cumplimiento de los recaudos necesarios para sesionar válidamente, se pone a consideración de los presentes el siguiente:

Orden del Día:

1. Lectura y consideración del acta de la sesión anterior.
2. Presentación y consideración para la aprobación de los estados financieros correspondientes al 31 de marzo de 2013.

Deliberaciones y Resoluciones:

1. Se da por iniciada esta reunión con el tratamiento del primer punto, dándose lectura al acta de la sesión anterior, la cual es aprobada por todos los presentes.
2. Seguidamente el Lic. Antonio Maciel, presenta y expone los estados financieros correspondientes al 31 de marzo de 2013. Tras un breve intercambio de opiniones, comentarios y consultas se ponen a consideración los informes presentados.

Seguidamente, los miembros del Directorio aprueban por unanimidad los estados financieros que serán presentados a la Comisión Nacional de Valores y a la Bolsa de Valores y Productos de Asunción S.A. según las exigencias expuestas en la Resol. N° 5/92 y demás disposiciones del Mercado de Valores.

No habiendo otro punto que tratar, se da por terminada la sesión siendo las 09:30 horas.

De conformidad.

Jaime H. Kurosu
Presidente

Eva Rosa R. de Hermsilla
Vicepresidente

Antonio Maciel R.
Director Titular

Mina Kurosu I.
Directora Titular

Basilio Ramirez
Director Titular

CONSTE: QUE LA PRESENTE FOTOCOPIA
ES FIEL TESTIMONIO DEL ORIGINAL QUE
TENGO A LA VISTA

Karla J. Silvero Tauber
Karla J. Silvero Tauber
NOTARIA Y ESCRIBANA PUBLICA

REGISTRO N° 1.095

Don L. Mallorquín N° 841 c/ Gral. Cabañas

TELEFAX: 206 660

ENCARNACION - PARAGUAY



INFORME DEL SÍNDICO

Señores
ACCIONISTAS DE LA FIRMA
KUROSU Y CIA. S.A.
Encarnación, Paraguay

De conformidad a lo establecido por el Código Civil, en mi carácter de Síndico Titular de la Sociedad, informo a Uds., que el Directorio ha presentado para mi dictamen el Balance General, el Cuadro de Resultados al 31 de marzo de 2013 y demás anexos a la misma fecha, de acuerdo a las disposiciones de la Comisión Nacional de Valores.

De la revisión practicada, he verificado que los mismos se ajustan a las constancias y asientos de los libros de contabilidad y demás documentos justificativos.

Asimismo, pongo de manifiesto que el Directorio durante los meses de enero a marzo de 2013 ha cumplido su gestión de acuerdo a las disposiciones legales y estatutarias, lo que he comprobado con la asistencia a las reuniones del mismo.


Encarnación, 07 de mayo de 2013.-


Lic. Ninfa Estela Zarza Vera
Síndico Titular
RUC: 1785877-1



KUROSU & CIA. SA.

IMPORTACIONES - EXPORTACIONES - REPRESENTACIONES



ANEXO A

BALANCE GENERAL AL 31 DE MARZO DE 2013
CON CIFRAS COMPARATIVAS AL 31 DE MARZO DE 2012
(Expresado en Guaraníes)

BIENES DE USO Y DEPRECIACIONES

CUENTAS	VALORES DE ORIGEN										DEPRECIACIONES			NETO RESULTANTE	
	AL INICIO DEL PERIODO	ALTAS Y TRANSFER. DEL PERIODO	BAJAS DEL PERIODO	REVALUO DEL PERIODO	AL CIERRE DEL PERIODO	ACUMULADAS AL INICIO DEL PERIODO	ALTAS DEL PERIODO	BAJAS DEL PERIODO	DEPRECIACION DEL PERIODO	ACUMULADAS AL CIERRE DEL PERIODO					
Terrenos	8.810.135.909				8.810.135.909										8.810.135.909
Edificios	13.184.688.588				13.184.688.588										10.610.802.129
Rodados	8.499.688.327	507.292.866			9.006.980.993										5.265.100.258
Muebles y Utiles	3.324.169.871	64.035.591			3.388.205.462										2.302.120.069
Equipos de Informática	1.974.862.385	158.497.518			2.133.359.903										719.553.230
Maquinarias del Taller	32.034.318				32.034.318										4.424.832
Herramientas del Taller	3.833.127.530	120.143.088			3.953.270.616										2.825.088.008
Equipos de Comunicación	210.923.951				210.923.951										15.654.828
Maquinarias y Equipos	2.271.710.693	5.281.817			2.276.992.510										1.311.040.896
Mejoras de Edificios		40.396.077			40.396.077										40.396.077
Edificios en Construcción		795.454.544			795.454.544										795.454.544
Totales al 31.03.2013	42.141.351.572	1.691.101.299			43.832.452.871										32.699.970.776
Totales al 31.03.2012	31.372.284.273	3.461.363.839			34.635.174.129										25.772.623.378

Las notas que se acompañan forman parte integrante de estos estados financieros.

Lic. Julio P. Alvarez M.
Compañero
RUC: 5609840-0

Lic. Nilda Estela Zarza
Síndico
RUC: 1785877-1

Jaime H. Kurosu
Director Presidente
P/ KUROSU & CIA. S.A.
RUC: 80002592-0



Nuestra Misión:

- A acompañar a la mecanización del agro
- G arantizando los mejores servicios
- R espetando al individuo y al medio ambiente
- O freciendo solución para una mayor productividad

KUROSU & CIA. SA.

IMPORTACIONES - EXPORTACIONES - REPRESENTACIONES



ANEXO B


BALANCE GENERAL AL 31 DE MARZO 2013
CON CIFRAS COMPARATIVAS AL 31 DE MARZO 2012
(Expresado en Guaraníes)

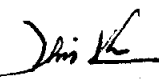
ACTIVOS INTANGIBLES


CUENTAS	VALORES DE ORIGEN				AMORTIZACIONES				NETO RESULT.
	AL INICIO DEL EJERCICIO	AUMENTOS	DISMINUC.	AL CIERRE DEL EJERCICIO	ACUMULADAS AL INICIO DEL EJERCICIO	DEL EJERCICIO	BAJAS	ACUMULADAS AL CIERRE DEL EJERCICIO	
NO APLICABLE									
TOTALES AL 31.03.2013									
TOTALES AL 31.03.2012									

Las notas que se acompañan forman parte integrante de estos estados financieros.


Lic. Julio D. Alcaraz M.
Contador
RUC: 8609840-0


Lic. Ninfa Estela Zarza
Síndico
RUC: 1785877-1


Jaime H. Kurosu
Director Presidente
P/ KUROSU & CIA. S.A.
RUC: 85602592-0



Nuestra Misión:

- A acompañar a la mecanización del agro
- G arantizando los mejores servicios
- R espetando al individuo y al medio ambiente
- O freciendo solución para una mayor productividad

KUROSU & CIA. SA.

IMPORTACIONES - EXPORTACIONES - REPRESENTACIONES



ANEXO C


**BALANCE GENERAL AL 31 DE MARZO DE 2013
CON CIFRAS COMPARATIVAS AL 31 DE MARZO 2012
(Expresado en Guaraníes)**


**INVERSIONES, ACCIONES, DEBENTURES Y OTROS TITULOS EMITIDOS EN SERIE
PARTICIPACION EN OTRAS SOCIEDADES**


DENOMINACION Y CARACTERISTICAS DE LOS VALORES EMISOR	CLASE	VALOR NOMINAL UNITAR.	CANTID.	VALOR NOMINAL TOTAL	VALOR PATRIM. PROPORC.	VALOR DE LIBROS	VALOR DE COTIZAC.	Nº DE PARTIC.	INFORMACION SOBRE EL EMISOR				
									ACTIVID. PRINCIP.	CAPITAL	S/ULTIMO BALANCE		
											RESULTADO	PAT.NETO	
INVERSIONES TEMPORARIAS (DETALLAR)													
TOTALES PERIODO ACTUAL													
TOTALES PERIODO ANTERIOR	NO APLICABLE												
INVERSIONES TEMPORARIAS (DETALLAR)													
TOTALES AL 31.03.2013													
TOTALES AL 31.03.2012													

Las notas que se acompañan forman parte integrante de estos estados financieros.


Lic. Julio A. Alcaraz M.
Contador
RUC: 3609840-0


Lic. Nilda Estela Zarza
Síndico
RUC: 1785877


Jaime H. Kurosu
Director Presidente
PI KUROSU & CIA. S.A.
RUC: 80002592-0



Nuestra Misión:

- A acompañar a la mecanización del agro
- G arantizando los mejores servicios
- R espetando al individuo y al medio ambiente
- O freciendo solución para una mayor productividad




ANEXO D

**BALANCE GENERAL AL 31 DE MARZO DE 2013
CON CIFRAS COMPARATIVAS AL 31 DE MARZO DE 2012
(Expresado en Guaraníes)**


OTRAS INVERSIONES

CUENTAS	VALOR DE COSTO	AMORTIZ.	VALOR DE COTIZAC.	VALOR REGISTRADO AL 31.03.2013	VALOR REGISTRADO AL 31.03.2012
INVERSIONES CORRIENTES (DETALLAR)					
SUB-TOTAL					
NO APLICABLE					
INVERSIONES NO CORRIENTES (DETALLAR)					
SUB-TOTAL					
TOTALES DEL EJERCICIO					

Las notas que se acompañan forman parte integrante de estos estados financieros.



Lic. Julio D. Alcaraz M.
 Contador
 RUC: 3609840-0



Lic. Ninfa Estela Zarza
 Síndico
 RUC: 1785877-1



Jaime H. Kurosu
 Director Presidente
 P/ KUROSU & CIA. S.A.
 RUC: 80002592-0



Nuestra Misión:

- A acompañar a la mecanización del agro
- G arantizando los mejores servicios
- R espetando al individuo y al medio ambiente
- O freciendo solución para una mayor productividad



ANEXO E

**BALANCE GENERAL AL 31 DE MARZO DE 2013
CON CIFRAS COMPARATIVAS AL 31 DE MARZO 2012
(Expresado en Guaraníes)**

PREVISIONES

RUBROS	SALDOS AL INICIO DEL EJERCICIO	AUMENTOS	DISMINUC.	SALDOS AL 31.03.13	SALDOS AL 31.03.12
Deducidas del Activo					
Previsión Cuentas Incobrables	777.277.154		0	777.277.154	526.318.465
Previsión por Obsolescencia	989.086.897		-31.272.012	957.814.885	808.244.622
TOTAL	1.766.364.051	0	-31.272.012	1.735.092.039	1.334.563.087
Incluidas en el Pasivo					
Previsión para Indemnizaciones	304.196.611		0	304.196.611	204.888.461
TOTAL	304.196.611	0	0	304.196.611	204.888.461

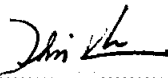
Las notas que se acompañan forman parte integrante de estos estados financieros.



Lic. Julio D. Alcaraz M.
Contador
RUC: 3609840-0



Lic. Ninfa Estela Zarza
Síndico
RUC: 1785877-1



Jaime H. Kurosu
Director Presidente
PI KUROSU & CIA. S.A.
RUC: 80002592-0




Nuestra Misión:

A acompañar a la mecanización del agro
G arantizando los mejores servicios
R espetando al individuo y al medio ambiente
O freciendo solución para una mayor productividad

KUROSU & CIA. SA.

IMPORTACIONES - EXPORTACIONES - REPRESENTACIONES



ANEXO F

**BALANCE GENERAL AL 31 DE MARZO DE 2013
CON CIFRAS COMPARATIVAS AL 31 DE MARZO DE 2012
(Expresado en Guaraníes)**


COSTO DE MERCADERIAS O PRODUCTOS VENDIDOS O SERVICIOS PRESTADOS

DETALLE	AL 31.03.2013	AL 31.03.2012
I. COSTO DE MERCADERIAS O PRODUCTOS VENDIDOS		
EXISTENCIAS AL COMIENZO DEL EJERCICIO MERCADERIAS DE REVENTA	142.354.415.036	176.716.398.190
COMPRAS DEL EJERCICIO COMPRAS	98.419.502.668	83.076.109.562
EXISTENCIA AL CIERRE DEL EJERCICIO MERCADERIAS DE REVENTA	144.128.042.600	192.334.594.684
II. COSTO DE SERVICIOS PRESTADOS		
COSTO DE MERCADERIAS	96.645.875.104	67.457.913.068

Las notas que se acompañan forman parte integrante de estos estados financieros.


Lic. Julio D. Alcaraz M.
Contador
RUC: 3609840-0


Lic. Ninfa Estela Zarza
Síndico
RUC: 1785877-1


Jaime H. Kurosu
Director Presidente
P/KUROSU & CIA. S.A.
RUC: 80002592-0



Nuestra Misión:

A acompañar a la mecanización del agro
G arantizando los mejores servicios
R espetando al individuo y al medio ambiente
O freciendo solución para una mayor productividad

KUROSU & CIA. SA.

IMPORTACIONES - EXPORTACIONES - REPRESENTACIONES



ANEXO G


**BALANCE GENERAL AL 31 DE MARZO DE 2013
CON CIFRAS COMPARATIVAS AL 31 DE MARZO DE 2012
(Expresado en Monedas Extranjeras y Guaraníes)**

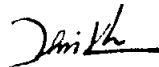
ACTIVOS Y PASIVOS EN MONEDA EXTRANJERA

DETALLE	MONEDAS EXTRANJERAS		CAMBIO VIGENTE	MONEDA LOCAL	
	CLASE	MONTO		MONTO AL 31.03.2013	MONTO AL 31.03.2012
ACTIVO					
ACTIVOS CORRIENTES					
EFFECTIVO Y CHEQUES	Dólar	221.926,87	4.022	892.589.871	1.272.834.260
EFFECTIVO	Peso Argentino	1.045,10	762	796.366	4.672.406
EFFECTIVO	Reales	2.043,60	1.946	3.976.846	17.092.143
BANCOS	Dólar	13.770.949,61	4.022	55.386.759.331	15.559.586.068
CREDITOS POR VENTAS	Dólar	14.334.632,36	4.022	57.653.891.352	38.013.326.689
OTROS CREDITOS	Dólar	4.258.843,37	4.022	17.129.068.034	24.717.737.252
OTROS CREDITOS	Reales	5.067,62	1.946	9.861.587	0
OTROS CREDITOS	Peso Argentino	565,66	762	431.036	0
SUBTOTALES				131.077.374.423	79.585.248.818
ACTIVOS NO CORRIENTES					
CREDITOS POR VENTAS	Dólar	6.475.481,33	4.022	26.044.385.909	11.639.340.303
SUBTOTALES				26.044.385.909	11.639.340.303
TOTALES				157.121.760.333	91.224.589.121
PASIVO					
PASIVOS CORRIENTES					
DEUDAS COMERCIALES	Dólar	13.941.896,63	4.028	56.157.959.626	37.316.737.860
DEUDAS FINANCIERAS	Dólar	18.460.061,79	4.028	74.357.128.889	102.903.743.477
ANTICIPO DE CLIENTES	Dólar	1.066.555,38	4.028	4.296.085.071	3.601.115.756
SUBTOTALES				134.811.173.585	143.821.597.093
PASIVOS NO CORRIENTES					
DEUDAS FINANCIERAS	Dólar	4.280.455,37	4.028	17.241.674.230	17.315.495.172
SUBTOTALES				17.241.674.230	17.315.495.172
TOTALES				152.052.847.816	161.137.092.265

Las notas que se acompañan forman parte integrante de estos estados financieros.


Lic. Julio D. Alcaraz M.
Contador
RUC: 36099840-0


Lic. Ninfa Estela Zarza
Síndico
RUC: 1785877-1


Jaime H. Kurosu
Director Presidente
P/ KUROSU & CIA. S.A.
RUC: 80002592-0



Nuestra Misión:

A acompañar a la mecanización del agro
G arantizando los mejores servicios
R espetando al individuo y al medio ambiente
O freciendo solución para una mayor productividad

KUROSU & CIA. SA.

IMPORTACIONES - EXPORTACIONES - REPRESENTACIONES



ANEXO H

BALANCE GENERAL AL 31 DE MARZO DE 2013
CON CIFRAS COMPARATIVAS AL 31 DE MARZO DE 2012
(Expresado en Guaraníes)

INFORMACION REQUERIDA SOBRE COSTOS Y GASTOS

RUBROS	COSTO BIENES DE CAMBIO	GASTOS DE VENTAS	GASTOS ADMINISTRATIVOS	GASTOS FINANCIEROS	TOTAL	
					31.03.2013	31.03.2012
Costo de Mercaderías Vendidas	96.645.875.104				96.645.875.104	67.457.913.068
Agüinaldos Pagados		231.006.943	166.920.169		397.927.112	316.253.330
Aporte Patronal I.P.S.		390.382.321	359.491.885		749.874.206	634.251.968
Bonificaciones		1.369.525.509	1.083.022.981		2.452.548.490	1.944.312.797
Conservación y Reparación de Bienes en Operación			25.432.742		25.432.742	22.373.495
Conservación y Reparación Edificios			89.713.698		89.713.698	49.510.077
Depreciaciones			528.942.750		528.942.750	505.246.896
Gastos de Informática			50.512.288		50.512.288	53.085.374
Sueldos y Jomales	1.148.226.870		984.084.700		2.142.311.370	1.728.016.750
Vacaciones Pagadas	54.585.487		127.837.725		182.423.192	164.810.346
Combustibles y Lubricantes Autovehículos		636.696.600			636.696.600	614.536.095
Conservación y Reparación Autovehículos		312.749.214			312.749.214	221.619.019
Fletes y Acaresos		1.196.639.486			1.196.639.486	679.513.990
Comisiones Pagadas		97.166.355			97.166.355	143.749.167
Gastos de Viajes		662.187.256			662.187.256	370.560.676
Gastos Generales de Ventas		76.953.056			76.953.056	71.199.922
Gastos de Expo		146.123.514			146.123.514	103.270.470
Gastos de Licitación		3.813.635			3.813.635	11.796.243
Gastos de Relaciónamiento con Proveedores			908.797		908.797	1.999.477
Gastos Generales del Taller		148.736.045			148.736.045	119.693.034
Gastos Publicitarios		232.801.503			232.801.503	172.199.940
Gastos de Identificación Visual			45.199.683		45.199.683	24.982.335
Gastos Maquinarias para Ventas		267.327.040			267.327.040	233.290.281
Gastos de Garantías		82.715.229			82.715.229	181.077.572
Gastos en el Exterior		15.157.751			15.157.751	14.945.253
Gastos de Escrituras		17.624.891			17.624.891	28.006.428
Combustibles y Lubricantes Maquinarias para Ventas		147.316.204			147.316.204	42.400.216
Combustibles y Lubricantes Montacargas		9.555.609			9.555.609	6.484.742
Donaciones			20.584.158		20.584.158	7.764.517
Gastos de Comunicación			10.523.613		10.523.613	15.223.817
Gastos de Encomendas			38.722.379		38.722.379	51.695.872
Gastos Formación de Funcionarios		183.157.671			183.157.671	64.451.556
Gastos Generales de Administración			54.795.523		54.795.523	83.637.680
Gastos Fletes e Intereses Internacionales			187.865.254		187.865.254	171.185.988
Gastos de Implementación Sistema			336.155.199		336.155.199	208.893.089
Gastos no Deducibles			17.054.957		17.054.957	9.779.403
Gastos de Suministros			34.140.296		34.140.296	26.716.705
Honorarios Profesionales			60.936.635		60.936.635	59.940.311
Honorarios Sindico			10.909.089		10.909.089	5.454.543
Impuesto Patentes y Tasas			79.880.705		79.880.705	65.185.887
Impresos y Utiles de Oficina			43.195.002		43.195.002	26.754.812
Luz y Agua			41.442.567		41,442,567	46,382,578
Alquileres Pagados			107.355.342		107,355,342	67,902,401
Teléfono y Fax			40.040.311		40,040,311	50,237,956
Remuneración Personal Superior			336.545.430		336,545,430	270,263,624
Seguros Pagados			160.387.558		160,387,558	137,461,106
IVA Costo			4.000.268		4,000,268	3,806,657
Pérdidas Varias			10.026.013		10,026,013	208,727,956
Mejoras en Predio Ajeno			2.620.878		2,620,878	5,460,225
Seguridad y Vigilancia			119.862.171		119,862,171	106,859,225
Seguro Médico			99.236.817		99,236,817	79,964,899
Gastos de Uniforme			46.463.635		46,463,635	122,256,070
Gastos Bancarios				99.075.322	99,075,322	87,188,321
Intereses Pagados a Bancos				3.389.248.339	3,389,248,339	1,856,151,440
Intereses Pagados a Proveedores					0	2,754,607
Gastos Emisión de Bonos				20.626.393	20,626,393	18,125,970
Intereses Pagados s/ Bonos				1.044.187.375	1,044,187,375	653,892,419
Descuentos Concedidos				48.694.368	48,694,368	623,643
Gastos por Tarjetas de Créditos				34.918.552	34,918,552	32,609,686
Diferencia en liquidación de Caja				1.342.600	1,342,600	368,090
Totales al 31.03.2013	96.645.875.104	7.430.447.989	5.399.498.968	4.636.750.349	114.112.572.390	80.465.010.116
Totales al 31.03.2012						

Las notas que se acompañan forman parte integrante de estos estados financieros.

Lic. Julio D. Alcaraz M.
Contable
RUC: 3609940-0

Lic. Nilda Estela Zarza
Sindico
RUC: 1795877-1

Jaime H. Kurosu
Director Presidente
P/KUROSU & CIA. S.A.
RUC: 9800267-0



Nuestra Misión:

- A acompañar a la mecanización del agro
- G arantizando los mejores servicios
- R espetando al individuo y al medio ambiente
- O freciendo solución para una mayor productividad




ANEXO I


**BALANCE GENERAL AL 31 DE MARZO DE 2013
CON CIFRAS COMPARATIVAS AL 31 DE MARZO 2012
DATOS ESTADISTICOS**

INDICES OPERATIVOS	ACUMULADO AL FIN DEL PERIODO	
	AL 31.03.2013	AL 31.03.2012
VOLUMEN DE VENTAS	116.801.301.646	88.576.664.897
CANTIDAD DE EMPLEADOS Y OBREROS	274	239
CONSUMO DE ENERGIA	41.442.567	46.382.578
CANTIDAD DE SUCURSALES	10	10
(OTROS)	-	-


Las notas que se acompañan forman parte integrante de estos estados financieros.



Lic. Julio D. Alcaraz M.
Contador
RUC: 3609840-0



Lic. Ninfa Estela Zarza
Síndico
RUC: 1785877-1



Jaime H. Kurosu
Director Presidente
P/ KUROSU & CIA. S.A.
RUC: 80002592-0





ANEXO J

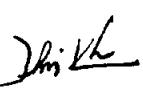
**BALANCE GENERAL AL 31 DE MARZO DE 2013
CON CIFRAS COMPARATIVAS AL 31 DE MARZO 2012
INDICES ECONOMICO - FINANCIEROS**

INDICES OPERATIVOS	ACUMULADO AL FIN DEL PERIODO	
	AL 31.03.2013	AL 31.03.2012
LIQUIDEZ (1)	1,58	1,53
ENDEUDAMIENTO (2)	1,58	1,81
RENTABILIDAD (3)	0,04	0,12

(1) <u>ACTIVO CORRIENTE</u>	308.581.330.474	1,58
<u>PASIVO CORRIENTE</u>	194.775.142.661	
(2) <u>TOTAL DEL PASIVO</u>	228.922.942.473	1,58
<u>PATRIMONIO NETO</u>	144.616.236.988	
(3) <u>RESULTADO ANTES DEL IMPUESTO A LA RENTA</u>	6.082.417.211	0,04
<u>PATRIMONIO NETO EXCLUIDO EL RESULTADO DEL PERIODO</u>	138.533.819.777	


 Lic. Julio D. Alcaraz M.
 Contador
 RUC: 3609840-0


 Lic. Ninfa Estela Zarza
 Síndico
 RUC: 1785877-1


 Jaime H. Kurosu
 Director Presidente
 P/ KUROSU & CIA. S.A.
 RUC: 80002592-0



Nuestra Misión:

A acompañar a la mecanización del agro
 G arantizando los mejores servicios
 R espetando al individuo y al medio ambiente
 O freciendo solución para una mayor productividad