



## ESTADOS FINANCIEROS

Por el ejercicio anual Nro. 38 iniciado el 01.01.2013 al 30.06.2013 presentado en forma comparativa al 30 de junio de 2012.

**DENOMINACION:** KUROSU & CIA. SOCIEDAD ANONIMA EMISORA.

**DOMICILIO LEGAL:** Ruta VI – Km 6 Arroyo Porá – Encarnación.

**ACTIVIDAD PRINCIPAL:** Importaciones y Representaciones.

**INSCRIPCION EN EL REGISTRO PUBLICO DE COMERCIO DEL ESTATUTO SOCIAL:** Nro. 1334, Serie "E" Folio 13309 – Sección Contratos


**INSCRIPCION EN LA COMISION NACIONAL DE VALORES:** Resolución N° 1048/07.


**FECHA DE VENCIMIENTO DEL ESTATUTO SOCIAL:** 06 de Diciembre de 2.105.

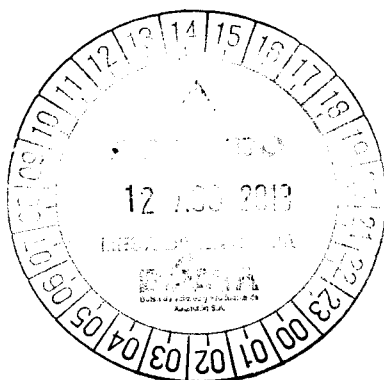
### COMPOSICION DEL CAPITAL

Acciones Cantidad	Tipo	Nro. de votos que otorga c/u	Suscripto G.	Integrado G.
1.200	Nominativa	5	12.000.000.000	12.000.000.000
4.800	Nominativa	1	48.000.000.000	48.000.000.000
<b>6.000</b>			<b>60.000.000.000</b>	<b>60.000.000.000</b>

  
**Lic. Julio D. Alcaraz M.**  
Contador  
RUC:3609810-0


  
**C.P.N. Alcira Kazuko Onishi**  
Síndico  
RUC: 3211496-6

  
**Jaime H. Kurosu**  
Director Presidente  
P/ KUROSU & CIA. S.A.  
RUC: 80002592-0



#### Nuestra Misión:

A acompañar a la mecanización del agro  
G arantizando los mejores servicios  
R espetando al individuo y al medio ambiente  
O freciendo solución para una mayor productividad



**BALANCE GENERAL AL 30 DE JUNIO DE 2013  
CON CIFRAS COMPARATIVAS AL 30 DE JUNIO DE 2012  
(EXPRESADO EN GUARANIES)**

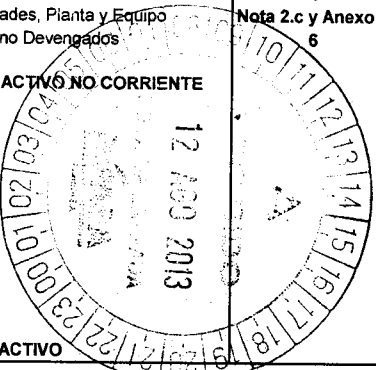
ACTIVO	NOTAS	30/06/2013	30/06/2012	PASIVO	NOTAS	30/06/2013	30/06/2012
<b>ACTIVO CORRIENTE</b>				<b>PASIVO CORRIENTE</b>			
Disponibilidades	3	44.263.673.599	37.780.967.508	Deudas Comerciales	7	72.410.423.663	65.148.836.732
Créditos	4	120.817.590.508	103.560.087.588	Deudas Financieras	8	121.120.632.409	137.420.026.484
Previsión para Créditos Incobrables	Anexo E	(777.277.154)	(476.690.089)	Anticipos de Clientes	9	15.962.739.980	4.646.301.041
Bienes de Cambio	2.d; 5 y Anexo F	159.910.544.922	199.644.703.134	Deudas Sociales		671.153.094	1.588.227.939
Previsión por Obsolescencia	Anexo E	(957.814.885)	(789.018.138)	Dividendos a Pagar		0	20.255.785.148
Gastos no Devengados	6	3.163.211.919	1.960.421.142	Utilidades Diferidas		3.452.616.836	1.184.391.125
				Remuneraciones y C.S. a Pagar	Anexo E	2.577.677.513	460.000.084
				Previsiones		295.388.986	204.888.461
<b>TOTAL ACTIVO CORRIENTE</b>		<b>326.419.928.909</b>	<b>341.680.471.145</b>	<b>TOTAL PASIVO CORRIENTE</b>		<b>218.398.224.614</b>	<b>232.096.249.093</b>
<b>ACTIVO NO CORRIENTE</b>				<b>PASIVO NO CORRIENTE</b>			
Créditos	4	37.149.512.826	16.704.566.191	Deudas Financieras	8	32.312.988.000	28.984.962.364
Propiedades, Planta y Equipo	Nota 2.c y Anexo A	32.929.636.025	27.351.478.978	Utilidades Diferidas		1.558.200.987	250.006.612
Gastos no Devengados	6	338.619.774	309.413.367	<b>TOTAL PASIVO NO CORRIENTE</b>		<b>33.871.188.987</b>	<b>29.234.968.976</b>
<b>TOTAL ACTIVO NO CORRIENTE</b>		<b>70.417.768.625</b>	<b>44.365.458.536</b>	<b>TOTAL PASIVO</b>		<b>252.269.413.601</b>	<b>261.331.218.069</b>
<b>TOTAL ACTIVO</b>		<b>396.837.697.534</b>	<b>386.045.929.681</b>	<b>PATRIMONIO NETO</b>			
				Capital		60.000.000.000	60.000.000.000
				Reservas		17.064.908.229	14.660.524.621
				Resultados Acumulados Ejerc. Ant.		50.000.000.000	32.000.000.000
				Utilidad del Periodo		17.503.375.704	18.054.186.991
				<b>TOTAL PATRIMONIO NETO</b>		<b>144.568.283.933</b>	<b>124.714.711.612</b>
				<b>TOTAL PASIVO Y PATRIMONIO NETO</b>		<b>396.837.697.534</b>	<b>386.045.929.681</b>

Las notas y anexos que se acompañan forman parte integrante de estos estados financieros.

Lic. Julio A. Alcaraz M.  
Comptador  
RUC: 3609810-0

C.P.N. Alicia Kazuko Onishi  
Síndico  
RUC: 3211496-6

Jaime H. Kurosu  
Director Presidente  
P/ KUROSU & CIA. S.A.  
RUC: 80002592-0



# KUROSU & CIA. SA.

IMPORTACIONES - EXPORTACIONES - REPRESENTACIONES




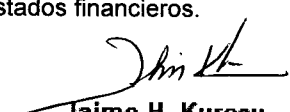
ESTADO DE RESULTADOS  
POR LOS PERIODOS COMPRENDIDOS ENTRE EL 01 DE ENERO Y EL 30 JUNIO 2013 Y 2012  
(EXPRESADO EN GUARANIES)


	NOTAS	Periodo Finalizado el	
		30/06/2013	30/06/2012
Ventas Netas	Anexo I	262.078.940.416	182.926.046.703
Otros ingresos operativos	10	5.053.210.356	3.448.091.330
Costo de Mercaderías Vendidas	Anexo F	(211.866.292.478)	(140.697.792.041)
Gastos Administrativos	Anexo H	(12.036.262.235)	(9.429.949.125)
Gastos de Ventas	Anexo H	(16.484.523.630)	(11.639.344.743)
<b>Resultado Operativo</b>		<b>26.745.072.429</b>	<b>24.607.052.124</b>
Diferencia de Cambio		(913.124.676)	(893.063.975)
Gastos Financieros	Anexo H	(8.328.572.049)	(5.659.801.158)
<b>Resultado antes de Impuesto a la Renta</b>		<b>17.503.375.704</b>	<b>18.054.186.991</b>
<b>Resultado del Periodo</b>		<b>17.503.375.704</b>	<b>18.054.186.991</b>

Las notas y anexos que se acompañan forman parte integrante de estos estados financieros.

  
Lic. Julio D. Alcaraz M.  
Contador  
RUC: 3609810-0

  
C.P.N. Alcira Kazuko Onishi  
Síndico  
RUC: 3211496-6

  
Jaime H. Kurosu  
Director Presidente  
P/ KUROSU & CIA. S.A.  
RUC: 80002592-0




Nuestra Misión:

A acompañar a la mecanización del agro  
G arantizando los mejores servicios  
R espetando al individuo y al medio ambiente  
O freciendo solución para una mayor productividad

# KUROSU & CIA. SA.

IMPORTACIONES - EXPORTACIONES - REPRESENTACIONES



ESTADO DE VARIACION DEL PATRIMONIO NETO  
Por los periodos comprendidos entre el 01 de enero y el 30 de junio de 2013 Y 2012  
(EXPRESADO EN GUARANIES)


	CAPITAL		RESERVAS		RESULTADOS		PATRIMONIO NETO AL 30.06.2013	PATRIMONIO NETO AL 30.06.2012
	LEGAL	FACULTATIVA	REVALUO	NO ASIGNADOS	DEL EJERCICIO			
Saldo inicial	60.000.000.000	9.737.896.720	7.926.930	7.319.084.579		29.468.911.548	138.533.819.777	126.916.309.769
Movimientos Subsecuentes								
Aumento de Capital								
Transferencias a Resultados Acumulados				18.000.000.000		-18.000.000.000		
Aumento de Reservas								
Distribución de Utilidad								
Resultado del Periodo	60.000.000.000	9.737.896.720	7.926.930	7.319.084.579	50.000.000.000	17.503.375.704	144.568.283.933	18.054.186.991
Saldo al 30.06.2013	60.000.000.000	8.186.901.375	7.926.930	6.465.696.316	32.000.000.000	18.054.186.991	0	124.714.711.612
Saldo al 31.03.2012								

Las notas y anexos que se acompañan forman parte integrante de estos estados financieros.

Lic. Julio D. Altaraz M.  
Cognato  
RUC: 3509810-0

C.P.N. Alcira Kazuko Onishi  
Sindico  
RUC: 3211496-6

Jaime H. Kurosu  
Director Presidente  
P/ KUROSU & CIA. S.A.  
RUC: 80002592-0




Nuestra Misión:

- A acompañar a la mecanización del agro
- G arantizando los mejores servicios
- R espetando al individuo y al medio ambiente
- O freciendo solución para una mayor productividad

# KUROSU & CIA. SA.

IMPORTACIONES - EXPORTACIONES - REPRESENTACIONES



ESTADO DE FLUJOS DE EFECTIVO  
POR LOS PERIODOS COMPRENDIDOS ENTRE EL 01 DE ENERO Y EL 30 DE JUNIO DE 2013 Y 2012  
(EXPRESADO EN GUARANIES)


	NOTAS	30/06/13	30/06/12
<b>FLUJOS DE EFECTIVO POR LAS ACTIVIDADES OPERATIVAS</b>			
Ventas netas (cobros netos a clientes)		236.050.859.971	166.435.118.896
Pago a Proveedores (pagos netos a proveedores)		-189.294.515.648	-175.502.168.158
Efectivo pagado a empleados		-12.048.622.087	-10.361.559.422
Efectivo generado (usado) por otras actividades		22.560.835.570	-17.673.839.402
<b>Total de efectivo de las actividades operativas antes de cambios en los activos de operaciones</b>		<b>57.268.557.806</b>	<b>-37.102.448.086</b>
<b>Aumento (Disminución) en activos operativos</b>			
Aumento de Deudores con tarjetas de crédito (activo)		-68.903.513	-57.657.935
<b>Efectivo Neto por actividades de operación antes de impuestos</b>		<b>57.199.654.293</b>	<b>-37.160.106.021</b>
Impuestos		-2.714.499.999	-2.520.163.628
<b>Efectivo Neto de actividades de operación</b>		<b>54.485.154.294</b>	<b>-39.680.269.649</b>
<b>FLUJOS DE EFECTIVO POR ACTIVIDADES DE INVERSION</b>			
Compra de Propiedades, Planta y Equipo		-1.920.766.546	-4.999.276.893
<b>Efectivo Neto usado en actividades de inversión</b>		<b>-1.920.766.546</b>	<b>-4.999.276.893</b>
<b>FLUJOS DE EFECTIVO POR ACTIVIDADES DE FINANCIAMIENTO</b>			
Pago Dividendos		-11.468.911.548	
Préstamos		-43.871.312.610	39.996.592.579
Intereses Pagados		-8.328.572.049	-5.659.801.158
<b>Efectivo Neto por actividades de financiamiento</b>		<b>-63.668.796.207</b>	<b>34.336.791.421</b>
<b>Efectos de las ganancias o pérdidas en el tipo de cambio en el efectivo y sus equivalentes</b>		<b>-913.124.676</b>	<b>-893.063.975</b>
<b>Aumento (Disminución) neto de efectivo y sus equivalentes</b>		<b>-12.017.533.135</b>	<b>-11.235.819.096</b>
Efectivo y sus equivalentes al comienzo del periodo	3	56.281.206.734	49.016.786.604
Efectivo y sus equivalentes al cierre del periodo	3	<b>44.263.673.599</b>	<b>37.780.967.508</b>

Las notas y anexos que se acompañan forman parte integrante de estos estados financieros.

Lic. Julio D. Alcaraz M.  
Contador  
RUC: 3609810-0

C.P.N. Alcira Kazuko Onishi  
Síndico  
RUC: 3211496-6

Jaime H. Kurosu  
Director Presidente  
P/ KUROSU & CIA. S.A.  
RUC: 80002592-0



**Nuestra Misión:**

A acompañar a la mecanización del agro  
G arantizando los mejores servicios  
R espetando al individuo y al medio ambiente  
O freciendo solución para una mayor productividad



## NOTAS A LOS ESTADOS FINANCIEROS AL 30 DE JUNIO DE 2013

### NOTA 1. EL ENTE

**KUROSU Y CIA S.A.E.** fue constituida por Escritura Pública N° 138 de fecha 24 de octubre de 1975 pasada ante el Escribano Público Luís Manuel Brunstein. Los Estatutos Sociales fueron aprobados, y reconocida su personería jurídica, por Decreto del Poder Ejecutivo N° 20.400 de fecha 27 de enero de 1976; inscrita en el Registro Público de Comercio bajo el N° 657 al folio 3.406 y siguientes, Sección Contratos, Serie "B", en fecha 15 de junio de 1989. El contrato social originario tuvo las siguientes modificaciones:

Por Escritura Pública N° 300 de fecha 25 de setiembre de 1980 pasada ante el Escribano Público Luís Manuel Brunstein; aprobada por Decreto del Poder Ejecutivo N° 23.005 de fecha 07 de febrero de 1981, anotada en el Registro Público de Comercio bajo el N° 658, al folio 3.430 y siguientes, Sección Contratos, Serie "B", en fecha 15 de junio de 1989.


Por Escritura Pública N° 20 de fecha 27 de mayo de 1991 pasada ante el Escribano Público Luís Manuel Brunstein; aprobada por Decreto del Poder Ejecutivo N° 12.233 de fecha 13 de enero de 1992, e inscrita en el Registro Público de Comercio bajo el N° 185, al folio 1.032 y siguientes, Sección Contratos, Serie "B", en fecha 25 de febrero de 1992.

Por Escritura Pública N° 149 de fecha 29 de julio de 1996 pasada ante la Escribana Pública Fanny Kiyomi Moriya Ishibashi, inscrita en el Registro de Personas Jurídicas y Asociaciones, bajo el N° 440, folio 55.734 y siguientes, serie "A", en fecha 03 de setiembre de 1996; y en el Registro Público de Comercio, bajo el N° 482, folio 4.657 y siguientes, serie "C", Sección Contratos, en fecha 10 de setiembre de 1996.

Por Escritura Pública N° 146 de fecha 10 de junio de 1998 pasada ante la Escribana Pública Fanny Kiyomi Moriya Ishibashi, anotada en el Registro de Personas Jurídicas y Asociaciones, bajo el N° 336, folio 4.764, Serie "A", en fecha 18 de setiembre de 1998; y en el Registro Público de Comercio, Sección Contratos, bajo el N° 693, Serie "A", folio 4.247 y siguientes, en fecha 25 de setiembre de 1998.

Por Escritura Pública N° 176 de fecha 04 de junio de 2004 pasada ante la Escribana Pública Fanny Kiyomi Moriya Ishibashi, inscrita en el Registro de Personas Jurídicas y Asociaciones, bajo el N° 247, folio 2.607, Serie "A", en fecha 04 de agosto de 2004; y en el Registro Público de Comercio, Sección Contratos, Serie "B", bajo el N° 730, folio 8.439 y siguientes, en fecha 22 de julio de 2004.

Por Escritura Pública N° 163 de fecha 10 de agosto de 2006 pasada ante la Escribana Pública Fanny Kiyomi Moriya Ishibashi, inscrita en el Registro de Personas Jurídicas y Asociaciones, bajo el N° 1.408, folio 15.845, Serie "C", en fecha 06 de diciembre de 2006; y en el Registro Público de Comercio, Sección Contratos, Serie "E", bajo el N° 1.334, folio 13.309 y siguientes, en fecha 06 de diciembre de 2006, con esta modificación de la escritura, la Sociedad queda habilitada para emitir títulos valores que podrán ser negociados a través de la bolsa de valores, previa autorización de la Comisión Nacional de Valores y de conformidad a las leyes que regulan la materia.



#### Nuestra Misión:

A acompañar a la mecanización del agro  
G arantizando los mejores servicios  
R espetando al individuo y al medio ambiente  
O freciendo solución para una mayor productividad



Por Escritura Pública N° 98 de fecha 04 de mayo de 2009, pasada ante la Escribana Pública Fanny Kiyomi Moriya Ishibashi, anotada en el Registro de Personas Jurídicas y Asociaciones, bajo el N° 614, folio 6.662, Serie "A", en fecha 08 de junio de 2009; y en el Registro Público de Comercio, Sección Contratos, Serie "A", bajo el N° 297, folio 2.435, en fecha 08 de junio de 2009.

La Sociedad constituye domicilio legal en Ruta VI, Km. 6, Arroyo Porá, Encarnación-Paraguay.

## NOTA 2. PRINCIPALES POLITICAS DE CONTABILIDAD

Para la preparación y presentación de los estados financieros la Sociedad adopta las siguientes políticas de contabilidad, siguiendo los lineamientos generales de las prácticas contables usuales en el país.

### a) Bases de contabilización.

Los estados financieros han sido preparados en base a costos históricos, no reconocen en forma integral el efecto de la inflación sobre la situación patrimonial y financiera de la Entidad, ni sobre los resultados de sus operaciones a la fecha de los presentes estados financieros, debido a que los ajustes por la variación monetaria no constituyen todavía una práctica contable aceptada en el Paraguay, excepto por la valuación de bienes de Propiedades, Plantas y Equipos y la actualización de las cuentas en moneda extranjera, ver Notas 2.c) y e).

### b) Reconocimiento de ingresos y de egresos.

Los ingresos y egresos son reconocidos contablemente en función a su devengamiento.

### c) Valuación de Propiedades, Plantas y Equipos.

Los bienes se hallan valuados a sus costos de adquisición. Todos los bienes son revaluados y depreciados al cierre de cada ejercicio con la aplicación del coeficiente de revalúo publicado por la Subsecretaría de Estado de Tributación. Al 30 de junio 2013 los bienes de uso no fueron revaluados, ni depreciados debido a que se realizan únicamente al cierre de cada ejercicio. (Ver anexo A).


### d) Valuación de Bienes de Cambio.

Las existencias han sido valuadas al costo de adquisición, el valor asignado de los bienes es inferior a su valor de realización.

El método de valuación de las salidas de existencias es el precio promedio ponderado. (Ver nota 5 y Anexo F).

### e) Valuación de la Moneda Extranjera.

La Sociedad adopta la política de convertir al guaraní los saldos deudores y acreedores en moneda extranjera al tipo de cambio emitido por la Subsecretaría de Estado de Tributación al cierre de los estados financieros. Tipo de cambio comprador para las cuentas activas y tipo de cambio vendedor para las cuentas pasivas.



#### Nuestra Misión:

- A acompañar a la mecanización del agro
- G arantizando los mejores servicios
- R espetando al individuo y al medio ambiente
- O freciendo solución para una mayor productividad

# KUROSU & CIA. SA.

IMPORTACIONES - EXPORTACIONES - REPRESENTACIONES



## NOTA 3. DISPONIBILIDADES

El saldo de este rubro al 30 de junio de 2013 y 2012 está compuesto por fondos disponibles en efectivo en poder de la Sociedad, como de depósitos en Bancos en cuentas corrientes y cajas de ahorro y en la Cooperativa Chortitzer Ltda. de caja de ahorro, tal como se detalla a continuación:

En Guaraníes

Cuentas	Saldos al	
	30/06/2013	30/06/2012
Caja G.	187.139.150	311.397.284
Caja US\$	158.313.211	213.992.442
Caja Pesos Argentinos	1.693.487	15.645.606
Caja Reales Brasileños	41.672.729	13.730.640
<b>TOTAL CAJA</b>	<b>388.818.577</b>	<b>554.765.972</b>
<b>RECAUDACIONES A DEPOSITAR</b>	<b>2.121.800.625</b>	<b>2.224.807.148</b>
<b>BANCOS MONEDA LOCAL</b>		
Banco HSBC Bank Paraguay S.A.	206.789.518	165.143.649
Banco Sudameris Bank S.A.E.C.A.	119.924.587	226.584.872
Banco Nacional de Fomento	100.290.926	266.047.276
Banco Bilbao Viscaya Argentaria	2.040.298.602	426.498.902
Banco Itaú - Paraguay S.A.	616.731.080	367.901.366
Banco Regional S.A.E.C.A.	6.976.208.510	1.082.944.923
Banco Continental S.A.E.C.A.	5.650.846.594	601.838.950
Banco Citibank	38.784.537	158.516.120
Banco Visión S.A.E.C.A.	130.806.770	101.755.560
Banco Itapúa S.A.E.C.A.	78.731.409	204.529.085
Banco Do Brasil S.A. Paraguay	19.786.326	19.786.326
Banco Atlas S.A.	1.992.844.458	0
<b>TOTAL BANCO MONEDA LOCAL</b>	<b>17.972.043.317</b>	<b>3.621.547.029</b>
<b>BANCOS MONEDA EXTRANJERA</b>		
Banco Itaú - Paraguay S.A.	2.424.651.332	1.989.056.184
Banco Bilbao Viscaya Argentaria	3.942.165.895	4.097.705.821
Banco Sudameris Bank S.A.E.C.A.	357.962.072	6.525.327.584
Banco de la Nación Argentina	24.435.645	24.686.401
Banco Regional S.A.E.C.A.	12.977.320.743	8.289.401.390
Banco HSBC Bank Paraguay S.A.	477.059.271	1.044.695.010
Banco Continental S.A.E.C.A.	1.880.328.360	1.492.667.458
Banco Do Brasil S.A. Paraguay	369.090.237	5.064.932.965
Banco Citibank	592.137.825	299.507.118
Banco Itapúa S.A.E.C.A.	90.259.409	13.317.525
Banco Visión S.A.E.C.A.	580.844.682	2.502.226.349
<b>TOTAL BANCO MONEDA EXTRANJERA</b>	<b>23.716.255.471</b>	<b>31.343.523.805</b>
Cooperativa Chortitzer Ltda. - Caja de Ahorro	64.755.609	36.323.554
<b>TOTAL OTRAS ENTIDADES</b>	<b>64.755.609</b>	<b>36.323.554</b>
<b>TOTAL DISPONIBILIDADES</b>	<b>44.263.673.599</b>	<b>37.780.967.508</b>

Los saldos en moneda extranjera al 30 de junio 2013 y 2012 están convertidos al guaraní al tipo de cambio de cierre US\$ 1 = 4.477 G. y US\$ 1 = 4.529 G, respectivamente.


### Nuestra Misión:

- A acompañar a la mecanización del agro
- Garantizando los mejores servicios
- R espetando al individuo y al medio ambiente
- O freciendo solución para una mayor productividad



# KUROSU & CIA. SA.

IMPORTACIONES - EXPORTACIONES - REPRESENTACIONES




## NOTA 6. GASTOS NO DEVENGADOS

El rubro al 30 de junio de 2013 y 2012 se compone de la siguiente manera:

CUENTAS	En Guaraníes	
	30/06/2013	30/06/2012
<b>Corriente</b>		
Seguros a Vencer	431.090.600	182.395.218
Alquileres Pagados por Adelantado	0	47.396.800
Gastos Pagados por Adelantado (*)	290.093.054	425.619.968
Garantías por Alquileres	10.357.142	7.500.000
Gastos de Implementación Sistema SAP	362.218.096	578.885.763
Impuestos y Tasas Municipales	111.228.802	91.633.886
Gastos de Identificación Visual	78.087.061	24.691.237
Gastos de Expo	633.424.038	479.045.226
Emisión de Bonos Pagados por Adelantado	46.408.053	39.955.572
Intereses Pagados por Adelantado	1.200.305.073	83.297.472
	<b>3.163.211.919</b>	<b>1.960.421.142</b>
<b>No Corriente</b>		
Gastos Pagados por Adelantado (*)	25.131.589	97.264.241
Gastos de Implementación Sistema SAP	68.720.366	187.566.780
Gastos de Identificación Visual	6.366.004	0
Intereses Pagados por Adelantado	155.529.137	0
Emisión de Bonos Pagados por Adelantado	82.872.678	24.582.346
	<b>338.619.774</b>	<b>309.413.367</b>
<b>TOTAL GASTOS NO DEVENGADOS</b>	<b>3.501.831.693</b>	<b>2.269.834.509</b>

(\*) Representan pagos realizados en adelanto en concepto de honorarios profesionales por modificación de estatuto social, por servicio GPS, monitoreo de vehículos, mejoras en predio ajeno, apertura de carta de créditos Banco Do Brasil/Itau y Base Tributario.



### Nuestra Misión:

- A acompañar a la mecanización del agro
- G arantizando los mejores servicios
- R espetando al individuo y al medio ambiente
- O freciendo solución para una mayor productividad

# KUROSU & CIA. SA.

IMPORTACIONES - EXPORTACIONES - REPRESENTACIONES



<b>No Corriente</b>		
Documentos a Pagar (Obligaciones Bancarias) US\$	0	4.966.232.364
Intereses a Pagar US\$	0	111.729.735
Intereses a Devengar US\$	0	-111.729.735
Bonos Emitidos a Pagar US\$	14.506.988.000	16.268.730.000
Bonos Emitidos a Pagar G.	17.806.000.000	7.750.000.000
Intereses s/ Bonos a Pagar US\$	1.530.597.919	1.225.980.862
Intereses s/ Bonos a Pagar G.	6.330.710.790	693.561.860
Intereses a Devengar s/ Bonos a Pagar US\$	-1.530.597.919	-1.225.980.862
Intereses a Devengar s/ Bonos a Pagar G.	-6.330.710.790	-693.561.860
	<b>32.312.988.000</b>	<b>28.984.962.364</b>
<b>TOTAL DEUDAS FINANCIERAS</b>	<b>153.433.620.409</b>	<b>166.404.988.848</b>


## NOTA 9. ANTICIPO DE CLIENTES

Corresponden a pagos anticipados por compras de maquinarias confirmadas por los clientes según detalles de saldos:

En Guaraníes

CUENTAS	Saldos al	
	30/06/2013	30/06/2012
Anticipo de Clientes US\$	15.515.618.708	4.613.781.923
Anticipo de Clientes G.	447.121.272	32.519.118
<b>TOTAL ANTICIPO DE CLIENTES</b>	<b>15.962.739.980</b>	<b>4.646.301.041</b>

*[Handwritten signatures]*



Nuestra Misión:

- A acompañar a la mecanización del agro
- G arantizando los mejores servicios
- R espetando al individuo y al medio ambiente
- O freciendo solución para una mayor productividad

# KUROSU & CIA. SA.

IMPORTACIONES - EXPORTACIONES - REPRESENTACIONES




## NOTA 10. OTROS INGRESOS OPERATIVOS


El saldo de este rubro se compone de las siguientes cuentas:


CUENTAS	En Guaraníes	
	Saldos al	
	30/06/2013	30/06/2012
Intereses Ganados sobre Ahorros Bancarios	40.141.538	18.485.903
Descuentos Obtenidos	0	512.721.005
Alquileres Cobrados	20.428.566	20.428.566
Ingresos Varios	43.544.661	9.561.542
Intereses Cobrados a Clientes	3.580.143.876	1.511.661.693
Comisiones Cobradas	1.274.092.633	1.222.442.616
Liquidación de Ingresos	30.393.321	6.284.859
Utilidad por Ventas de Activo Fijo	64.465.761	146.505.146
<b>TOTAL OTROS INGRESOS OPERATIVOS</b>	<b>5.053.210.356</b>	<b>3.448.091.330</b>

\*\*\* \*\*

  
Lic. Julio D. Alcaraz M.  
Contador  
RUC: 3609810-0

  
C.P.N. Alcira Kazuko Onishi  
Síndico  
RUC: 3211496-6

  
Jaime H. Kurosu  
Director Presidente  
P/ KUROSU & CIA. S.A.  
RUC: 80002592-0



### Nuestra Misión:

- A acompañar a la mecanización del agro
- G arantizando los mejores servicios
- R espetando al individuo y al medio ambiente
- O freciendo solución para una mayor productividad

## INFORME DEL SÍNDICO


Señores  
**ACCIONISTAS DE LA FIRMA**  
**KUROSU Y CIA. S.A.**  
Encarnación, Paraguay

De conformidad a lo establecido por el Código Civil, en mi carácter de Síndico Titular de la Sociedad, informo a Uds., que el Directorio ha presentado para mi dictamen el Balance General, el Cuadro de Resultados al 30 de junio de 2013 y demás anexos a la misma fecha, de acuerdo a las disposiciones de la Comisión Nacional de Valores.

De la revisión practicada, he verificado que los mismos se ajustan a las constancias y asientos de los libros de contabilidad y demás documentos justificativos.

Asimismo, pongo de manifiesto que el Directorio durante los meses de enero a junio de 2013 ha cumplido su gestión de acuerdo a las disposiciones legales y estatutarias, lo que he comprobado con la asistencia a las reuniones del mismo.

Encarnación, 05 de agosto de 2013.-



.....  
*Alcira Kazuko Onishi*  
C.P.N. Alcira Kazuko Onishi  
Síndico Titular  
RUC: 3211496-6

ACTA DE DIRECTORIO

*Cuando*  
N° 468

**ACTA DE DIRECTORIO No. 414/13**  
**KUROSU & CIA S.A.**

Fecha: 30/07/13  
Hora de Inicio: 10:00 horas  
Lugar: Ruta VI km. 6 – Encarnación  
Directores presentes: Se encuentran presentes los firmantes al pie de esta acta.

Un vez comprobado el cumplimiento de los recaudos necesarios para sesionar válidamente, se pone a consideración de los presentes el siguiente:

Orden del Día:

1. Lectura y consideración del acta de la sesión anterior.
2. Presentación y consideración para la aprobación de los estados financieros correspondientes al 30 de junio del 2013.

Deliberaciones y Resoluciones:

1. Se da por iniciada esta reunión con el tratamiento del primer punto, dándose lectura al acta de la sesión anterior, la cual es aprobada por todos los presentes.
2. Seguidamente el Lic. Antonio Maciel, presenta y expone los estados financieros correspondientes al 30 de junio del 2013. Tras un breve intercambio de opiniones, comentarios y consultas se ponen a consideración los Informes presentados.

Seguidamente, los miembros del Directorio aprueban por unanimidad los estados financieros que serán presentados a la Comisión Nacional de Valores y a la Bolsa de Valores y Productos de Asunción S.A. según las exigencias expuestas en la Resol. N° 5/92 y demás disposiciones del Mercado de Valores.

No habiendo otro punto que tratar, se da por terminada la sesión siendo las 11:10 horas.

De conformidad,


  
.....  
Jaime H. Kurosu  
Presidente

  
.....  
Eva Rosa R. de Hermosilla  
Vicepresidente



  
.....  
Antonio Maciel R.  
Director Titular

  
.....  
Basilio Ramirez  
Director Titular

  
.....  
Mina Kurosu I.  
Directora Titular



**CERTIFICO** Que es fotocopia  
fiel del original

# KUROSU & CIA. SA.

IMPORTACIONES - EXPORTACIONES - REPRESENTACIONES



ANEXO A

**BALANCE GENERAL AL 30 DE JUNIO DE 2013**  
**CON CIFRAS COMPARATIVAS AL 30 DE JUNIO DE 2012**  
 (Expresado en Guaraníes)

**BIENES DE USO Y DEPRECIACIONES**


CUENTAS	VALORES DE ORIGEN				DEPRECIACIONES				NETO RESULTANTE		
	AL INICIO DEL PERIODO	ALTAS Y TRANSFER. DEL PERIODO	BAJAS DEL PERIODO	REVALUO DEL PERIODO	AL CIERRE DEL PERIODO	ACUMULADAS AL INICIO DEL PERIODO	ALTAS DEL PERIODO	BAJAS DEL PERIODO		DEPRECIACION DEL PERIODO	ACUMULADAS AL CIERRE DEL PERIODO
Terrenos	8.810.135.909				8.810.135.909						8.810.135.909
Edificios	13.184.688.588	795.454.544			13.980.143.132	-2.573.886.463				-2.573.886.463	11.406.256.669
Rodados	8.499.698.327	527.136.985	-621.017.187		8.405.818.125	-3.741.890.735	552.842.649			-3.189.048.086	5.216.770.039
Muebles y Utiles	3.324.169.871	107.943.742			3.432.113.613	-1.086.085.393				-1.086.085.393	2.346.028.220
Equipos de Informática	1.974.862.385	186.262.446			2.161.124.831	-1.413.806.673				-1.413.806.673	747.318.158
Maquinarias del Taller	32.034.318				32.034.318	-27.609.486				-27.609.486	4.424.832
Herramientas del Taller	3.833.127.530	469.115.802	-143.604.874		4.158.638.458	-1.128.182.607				-1.128.182.607	3.030.455.851
Equipos de Comunicación	210.923.951				210.923.951	-195.069.122				-195.069.122	15.854.829
Maquinarias y Equipos	2.271.710.693	6.236.362			2.277.947.055	-965.951.614				-965.951.614	1.311.995.441
Mejoras de Edificios	0	40.396.077			40.396.077					0	40.396.077
Totales al 30.06.2013	42.141.351.572	2.132.545.958	-764.622.061		43.509.275.469	-11.132.482.093		552.842.649		-10.579.639.444	32.929.636.025
Totales al 30.06.2012	31.372.284.273	5.052.005.800	-867.238.338		35.557.051.735	-9.020.082.188		814.509.431		-8.205.572.757	27.351.478.978

Las notas que se acompañan forman parte integrante de estos estados financieros.

Lic. Julio W. A. Carraz M.  
 Contador  
 RUC: 3609810-0

C.P.N. Alicia Katuko Ontishi  
 Sindico  
 RUC: 3211496-6

Jaime H. Kurosu  
 Director Presidente  
 P/ KUROSU & CIA. S.A.  
 RUC: 80002592-0



**Nuestra Misión:**

- A acompañar a la mecanización del agro
- G arantizando los mejores servicios
- R espetando al individuo y al medio ambiente
- O freciendo solución para una mayor productividad

# KUROSU & CIA. SA.

IMPORTACIONES - EXPORTACIONES - REPRESENTACIONES




**ANEXO B**


**BALANCE GENERAL AL 30 DE JUNIO 2013  
CON CIFRAS COMPARATIVAS AL 30 DE JUNIO 2012  
(Expresado en Guaraníes)**


**ACTIVOS INTANGIBLES**

CUENTAS	VALORES DE ORIGEN				AMORTIZACIONES				NETO RESULT.
	AL INICIO DEL EJERCICIO	AUMENTOS	DISMINUC.	AL CIERRE DEL EJERCICIO	ACUMULADAS AL INICIO DEL EJERCICIO	DEL EJERCICIO	BAJAS	ACUMULADAS AL CIERRE DEL EJERCICIO	
NO APLICABLE									
<b>TOTALES AL 30.06.2013</b>									
<b>TOTALES AL 30.06.2012</b>									

Las notas que se acompañan forman parte integrante de estos estados financieros.

  
**Lic. Julio B. Alcaraz M.**  
Contador  
RUC: 3609810-0

  
**C.P.N. Alciné Kazuko Onishi**  
Síndico  
RUC: 3211496-6

  
**Jaime H. Kurosu**  
Director Presidente  
P/ KUROSU & CIA. S.A.  
RUC: 80002592-0



**Nuestra Misión:**

A acompañar a la mecanización del agro  
G arantizando los mejores servicios  
R espetando al individuo y al medio ambiente  
O freciendo solución para una mayor productividad

# KUROSU & CIA. SA.

IMPORTACIONES - EXPORTACIONES - REPRESENTACIONES



ANEXO C

**BALANCE GENERAL AL 30 DE JUNIO DE 2013  
CON CIFRAS COMPARATIVAS AL 30 DE JUNIO 2012  
(Expresado en Guaraníes)**

**INVERSIONES, ACCIONES, DEBENTURES Y OTROS TITULOS EMITIDOS EN SERIE  
PARTICIPACION EN OTRAS SOCIEDADES**

DENOMINACION Y CARACTERISTICAS DE LOS VALORES EMISOR	CLASE	VALOR NOMINAL UNITAR.	CANTID.	VALOR NOMINAL TOTAL	VALOR PATRIM. PROPORC.	VALOR DE LIBROS	VALOR DE COTIZAC.	Nº DE PARTIC.	INFORMACION SOBRE EL EMISOR				
									ACTIVID. PRINCIP.	CAPITAL	S/ULTIMO BALANCE		
											RESULTADO	PAT.NETO	
INVERSIONES TEMPORARIAS (DETALLAR)													
TOTALES PERIODO ACTUAL													
TOTALES PERIODO ANTERIOR	NO APLICABLE												
INVERSIONES TEMPORARIAS (DETALLAR)													
TOTALES AL 30.06.2013													
TOTALES AL 30.06.2012													

Las notas que se acompañan forman parte integrante de estos estados financieros.

Lic. Julio B. Alcaraz M.  
Contador  
RUC: 3609810-0

C.P.N. Alcira Kazuko Onishi  
Síndico  
RUC: 3211496-6

Jaime H. Kurosu  
Director Presidente  
P/ KUROSU & CIA. S.A.  
RUC: 80002592-0



Nuestra Misión:

A acompañar a la mecanización del agro  
G arantizando los mejores servicios  
R espetando al individuo y al medio ambiente  
O freciendo solución para una mayor productividad





**ANEXO D**

**BALANCE GENERAL AL 30 DE JUNIO DE 2013  
CON CIFRAS COMPARATIVAS AL 30 DE JUNIO DE 2012  
(Expresado en Guaraníes)**


**OTRAS INVERSIONES**


CUENTAS	VALOR DE COSTO	AMORTIZ.	VALOR DE COTIZAC.	VALOR REGISTRADO AL 30.06.2012	VALOR REGISTRADO AL 30.06.2011
INVERSIONES CORRIENTES (DETALLAR)					
SUB-TOTAL					
<b>NO APLICABLE</b>					
INVERSIONES NO CORRIENTES (DETALLAR)					
SUB-TOTAL					
<b>TOTALES DEL EJERCICIO</b>					

Las notas que se acompañan forman parte integrante de estos estados financieros.

  
Lic. Julio D. Alcaraz M.  
Contador  
RUC: 3609810-0

  
C.P.N. Alicia Kazuko Onishi  
Síndico  
RUC: 3211496-6

  
Jaime H. Kurosu  
Director Presidente  
P/ KUROSU & CIA. S.A.  
RUC: 80002592-0



**Nuestra Misión:**

- A acompañar a la mecanización del agro
- G arantizando los mejores servicios
- R espetando al individuo y al medio ambiente
- O freciendo solución para una mayor productividad



**ANEXO E**


**BALANCE GENERAL AL 30 DE JUNIO DE 2013  
CON CIFRAS COMPARATIVAS AL 30 DE JUNIO 2012  
(Expresado en Guaraníes)**


**PREVISIONES**

RUBROS	SALDOS AL INICIO DEL EJERCICIO	AUMENTOS	DISMINUC.	SALDOS AL 30.06.13	SALDOS AL 30.06.12
<b>Deducidas del Activo</b>					
Previsión Cuentas Incobrables	777.277.154			777.277.154	476.690.089
Previsión por Obsolescencia	989.086.897		-31.272.012	957.814.885	789.018.138
<b>TOTAL</b>	<b>1.766.364.051</b>	<b>0</b>	<b>-31.272.012</b>	<b>1.735.092.039</b>	<b>1.265.708.227</b>
<b>Incluidas en el Pasivo</b>					
Previsión para Indemnizaciones	304.196.611		-8.807.625	295.388.986	204.888.461
<b>TOTAL</b>	<b>304.196.611</b>	<b>0</b>	<b>-8.807.625</b>	<b>295.388.986</b>	<b>204.888.461</b>

Las notas que se acompañan forman parte integrante de estos estados financieros.

  
Lic. Julio D. Alcaraz M.  
Contador  
RUC: 3609810-0

  
C.P.N. Alvaro Kazuko Onishi  
Síndico  
RUC: 3211496-6

  
Jaime H. Kurosu  
Director Presidente  
P/ KUROSU & CIA. S.A.  
RUC: 80002592-0



**Nuestra Misión:**

A acompañar a la mecanización del agro  
G arantizando los mejores servicios  
R espetando al individuo y al medio ambiente  
O freciendo solución para una mayor productividad



ANEXO F

BALANCE GENERAL AL 30 DE JUNIO DE 2013  
CON CIFRAS COMPARATIVAS AL 30 DE JUNIO DE 2012  
(Expresado en Guaraníes)


**COSTO DE MERCADERIAS O PRODUCTOS VENDIDOS O SERVICIOS PRESTADOS**

DETALLE	AL 30.06.2013	AL 30.06.2012
<b>I. COSTO DE MERCADERIAS O PRODUCTOS VENDIDOS</b>		
EXISTENCIAS AL COMIENZO DEL EJERCICIO MERCADERIAS DE REVENTA	142.354.415.036	176.716.398.190
COMPRAS DEL PERIODO COMPRAS	229.422.422.364	163.626.096.985
EXISTENCIA AL CIERRE DEL PERIODO MERCADERIAS DE REVENTA	159.910.544.922	199.644.703.134
<b>II. COSTO DE SERVICIOS PRESTADOS</b>		
COSTO DE MERCADERIAS	<b>211.866.292.478</b>	<b>140.697.792.041</b>

Las notas que se acompañan forman parte integrante de estos estados financieros.

  
Lic. Julio D. Alcaraz M.  
Contador  
RUC: 3609810 0

  
C.P.N. Alicia Kazuko Onishi  
Síndico  
RUC: 3211496 6

  
Jaime H. Kurosu  
Director Presidente  
P/ KUROSU & CIA. S.A.  
RUC: 80002592-0



**Nuestra Misión:**

A acompañar a la mecanización del agro  
G arantizando los mejores servicios  
R espetando al individuo y al medio ambiente  
O freciendo solución para una mayor productividad

# KUROSU & CIA. SA.

IMPORTACIONES - EXPORTACIONES - REPRESENTACIONES



ANEXO G

**BALANCE GENERAL AL 30 DE JUNIO DE 2013  
CON CIFRAS COMPARATIVAS AL 30 DE JUNIO DE 2012  
( Expresado en Monedas Extranjeras y Guaraníes )**

**ACTIVOS Y PASIVOS EN MONEDA EXTRANJERA**

DETALLE	MONEDAS EXTRANJERAS		CAMBIO VIGENTE	MONEDA LOCAL	
	CLASE	MONTO		MONTO AL 30.06.2013	MONTO AL 30.06.2012
<b>ACTIVO</b>					
ACTIVOS CORRIENTES					
EFFECTIVO Y CHEQUES	Dólar	468.196,44	4.477	2.096.115.461	1.643.056.028
EFFECTIVO	Peso Argentino	2.095,90	808	1.693.487	15.645.606
EFFECTIVO	Reales	21.004,40	1.984	41.672.729	13.730.640
BANCOS	Dólar	5.297.354,36	4.477	23.716.255.471	31.343.523.805
CREDITOS POR VENTAS	Dólar	16.114.424,94	4.477	72.144.280.456	53.045.612.952
OTROS CREDITOS	Dólar	5.183.636,00	4.477	23.207.138.372	34.581.210.297
OTROS CREDITOS	Euro	1.627,85	5.652	9.200.608	0
<b>SUBTOTALES</b>				<b>121.216.356.584</b>	<b>120.642.779.328</b>
ACTIVOS NO CORRIENTES					
CREDITOS POR VENTAS	Dólar	7.497.679,80	4.477	33.567.112.465	13.667.563.799
<b>SUBTOTALES</b>				<b>33.567.112.465</b>	<b>13.667.563.799</b>
<b>TOTALES</b>				<b>154.783.469.048</b>	<b>134.310.343.127</b>
<b>PASIVO</b>					
PASIVOS CORRIENTES					
DEUDAS COMERCIALES	Dólar	15.832.362,75	4.483	70.976.482.208	64.806.227.381
DEUDAS COMERCIALES	Euro	0,00		0	16.420.218
DEUDAS FINANCIERAS	Dólar	11.415.124,53	4.483	51.174.003.279	122.486.787.097
ANTICIPO DE CLIENTES	Dólar	3.460.990,12	4.483	15.515.618.708	4.613.781.923
<b>SUBTOTALES</b>				<b>137.666.104.195</b>	<b>191.923.216.618</b>
PASIVOS NO CORRIENTES					
DEUDAS FINANCIERAS	Dólar	3.236.000,00	4.483	14.506.988.000	22.572.672.960
<b>SUBTOTALES</b>				<b>14.506.988.000</b>	<b>22.572.672.960</b>
<b>TOTALES</b>				<b>152.173.092.195</b>	<b>214.495.889.577</b>

Las notas que se acompañan forman parte integrante de estos estados financieros.

Lic. Julio E. Alcaraz M.  
Contador  
RUC: 3609810-0

C.P.N. Alberto Kazuko Onishi  
Síndico  
RUC: 3211496-6

Jaime H. Kurosu  
Director Presidente  
P/ KUROSU & CIA. S.A.  
RUC: 80002592-0



Nuestra Misión:

A acompañar a la mecanización del agro  
G arantizando los mejores servicios  
R espetando al individuo y al medio ambiente  
O freciendo solución para una mayor productividad

# KUROSU & CIA. SA.

IMPORTACIONES - EXPORTACIONES - REPRESENTACIONES



ANEXO H

BALANCE GENERAL AL 30 DE JUNIO DE 2013  
CON CIFRAS COMPARATIVAS AL 30 DE JUNIO DE 2012  
(Expresado en Guaraníes)

INFORMACION REQUERIDA SOBRE COSTOS Y GASTOS


RUBROS	COSTO BIENES DE CAMBIO	GASTOS DE VENTAS	GASTOS		TOTAL	
			ADMINISTRATIVOS	FINANCIEROS	30.06.2013	30.06.2012
Costo de Mercaderías Vendidas	211.866.292.478				211.866.292.478	140.697.792.041
Agüinaldos Pagados		504.952.420	393.413.077		898.365.497	635.688.393
Aporte Patronal I.P.S.		900.426.120	803.558.361		1.703.984.481	1.268.835.919
Bonificaciones		3.364.037.683	2.624.900.201		5.988.937.884	3.866.839.380
Conservación y Reparación de Bienes en Operación			59.409.324		59.409.324	45.475.696
Conservación y Reparación Edificios			169.701.068		169.701.068	68.540.520
Depreciaciones			1.057.885.500		1.057.885.500	1.010.493.792
Gastos de Informática			118.644.046		118.644.046	126.392.687
Sueldos y Jornales		2.444.550.007	2.172.842.370		4.617.392.377	3.642.664.820
Vacaciones Pagadas		59.038.738	128.432.571		187.471.309	170.724.532
Combustibles y Lubricantes Autovehículos		1.183.995.131			1.183.995.131	1.165.003.407
Conservación y Reparación Autovehículos		624.111.322			624.111.322	443.033.073
Fletes y Acarreos		2.563.887.248			2.563.887.248	1.509.451.240
Comisiones Pagadas		602.918.637			602.918.637	356.510.585
Gastos de Viajes		1.417.902.469			1.417.902.469	773.587.245
Gastos Generales de Ventas		242.554.438			242.554.438	140.172.107
Gastos de Expo		432.169.131			432.169.131	524.236.156
Gastos de Licitación		19.615.381			19.615.381	14.665.331
Gastos de Relacionamiento con Proveedores			3.245.353		3.245.353	2.181.295
Gastos Generales del Taller		273.448.053			273.448.053	210.067.093
Gastos Publicitarios		576.717.428			576.717.428	282.574.938
Gastos de Identificación Visual			65.478.873		65.478.873	40.583.967
Gastos Maquinarias para Ventas		377.167.242			377.167.242	530.897.749
Gastos de Garantías		165.815.664			165.815.664	309.374.254
Gastos en el Exterior		55.339.343			55.339.343	73.307.881
Gastos de Escrituras		71.212.123			71.212.123	77.159.517
Combustibles y Lubricantes Maquinarias para Ventas		228.680.269			228.680.269	82.183.744
Combustibles y Lubricantes Montacargas		18.320.088			18.320.088	11.408.742
Donaciones			62.898.907		62.898.907	20.973.515
Gastos de Comunicación			27.071.293		27.071.293	26.496.965
Gastos de Encomiendas			69.315.865		69.315.865	108.454.732
Gastos Formación de Funcionarios		351.174.549	135.188.342		486.362.891	74.869.737
Gastos Generales de Administración			145.494.327		145.494.327	140.040.720
Gastos Fletes e Intereses Internacionales			602.809.694		602.809.694	239.576.169
Gastos de Implementación Sistema			654.339.660		654.339.660	499.657.583
Gastos no Deducibles			21.331.233		21.331.233	30.829.229
Gastos de Suministros			66.816.702		66.816.702	51.925.870
Honorarios Profesionales			187.154.417		187.154.417	120.024.712
Honorarios Sindico			12.409.089		12.409.089	16.363.632
Impuesto Patentes y Tasas			185.923.698		185.923.698	158.889.714
Impresos y Útiles de Oficina			73.090.272		73.090.272	49.424.762
Luz y Agua			104.830.236		104.830.236	98.528.949
Alquileres Pagados			232.809.245		232.809.245	160.455.415
Teléfono y Fax			90.911.783		90.911.783	102.032.268
Remuneración Personal Superior			715.772.683		715.772.683	597.990.871
Seguros Pagados			314.573.077		314.573.077	290.794.259
IVA Costo			9.817.445		9.817.445	8.553.256
Pérdidas Varias			10.040.440		10.040.440	208.775.306
Mejoras en Predio Ajeno			5.346.301		5.346.301	8.210.647
Seguridad y Vigilancia			281.855.674		281.855.674	292.168.106
Seguro Médico			205.865.406		205.865.406	161.356.362
Gastos de Uniforme			201.367.846		201.367.846	207.483.381
Gastos Bancarios				230.257.252	230.257.252	264.226.913
Intereses Pagados s/ Bonos				2.112.151.746	2.112.151.746	1.306.284.263
Intereses Pagados a Proveedores				54.373.310	54.373.310	2.754.607
Gastos Emisión de Bonos				36.422.267	36.422.267	29.964.798
Intereses Pagados a Bancos				5.759.329.026	5.759.329.026	3.987.057.396
Pérdida por Ventas de Activo Fijo		6.520.146			6.520.146	12.613.197
Descuentos Concedidos				76.383.589	76.383.589	16.616.729
Gastos por Tarjetas de Créditos				59.654.859	59.654.859	52.898.452
Diferencia en liquidación de Caja			1.717.856		1,717,856	750.268
<b>Totales al 30.06.2013</b>	<b>211.866.292.478</b>	<b>16.484.523.630</b>	<b>12.036.262.235</b>	<b>8.328.572.049</b>	<b>248.715.650.392</b>	
<b>Totales al 30.06.2012</b>	<b>140.697.792.041</b>	<b>11.639.344.743</b>	<b>9.429.949.125</b>	<b>5.659.801.158</b>		<b>167.426.887.067</b>

Las notas que se acompañan forman parte integrante de estos estados financieros.

Lic. Julio D. Alcaraz M.  
Contador  
RUC: 36098704

C.P.N. Alcides Kazuko Onishi  
Síndico  
RUC: 3211496-6

Jaime H. Kurosu  
Director Presidente  
P/ KUROSU & CIA. S.A.  
RUC: 80002592-0



Nuestra Misión:

A acompañar a la mecanización del agro  
G arantizando los mejores servicios  
R espetando al individuo y al medio ambiente  
O freciendo solución para una mayor productividad




ANEXO I


**BALANCE GENERAL AL 30 DE JUNIO DE 2013  
CON CIFRAS COMPARATIVAS AL 30 DE JUNIO 2012  
DATOS ESTADISTICOS**

INDICES OPERATIVOS	ACUMULADO AL FIN DEL PERIODO	
	AL 30.06.2013	AL 30.06.2012
VOLUMEN DE VENTAS	262.078.940.416	182.926.046.703
CANTIDAD DE EMPLEADOS Y OBREROS	312	249
CONSUMO DE ENERGIA	104.830.236	98.528.949
CANTIDAD DE SUCURSALES	10	10
(OTROS)	-	-

Las notas que se acompañan forman parte integrante de estos estados financieros.

  
**Lic. Julio D. Alcaraz M.**  
Contador  
RUC: 3609810-0

  
**C.P.N. Alcira Kazuko Onishi**  
Síndico  
RUC: 3211496-6

  
**Jaime H. Kurosu**  
Director Presidente  
P/ KUROSU & CIA. S.A.  
RUC: 80002592-0



Nuestra Misión:

A acompañar a la mecanización del agro  
G arantizando los mejores servicios  
R espetando al individuo y al medio ambiente  
O freciendo solución para una mayor productividad



**ANEXO J**

**BALANCE GENERAL AL 30 DE JUNIO DE 2013  
CON CIFRAS COMPARATIVAS AL 30 DE JUNIO 2012  
INDICES ECONOMICO - FINANCIEROS**

INDICES OPERATIVOS	ACUMULADO AL FIN DEL PERIODO	
	AL 30.06.2013	AL 30.06.2012
LIQUIDEZ (1)	1,49	1,47
ENDEUDAMIENTO (2)	1,74	2,10
RENTABILIDAD (3)	0,14	0,17

(1) <u>ACTIVO CORRIENTE</u>	326.419.928.909	1,49
<u>PASIVO CORRIENTE</u>	218.398.224.614	
(2) <u>TOTAL DEL PASIVO</u>	252.269.413.601	1,74
<u>PATRIMONIO NETO</u>	144.568.283.933	
(3) <u>RESULTADO ANTES DEL IMPUESTO A LA RENTA</u>	17.503.375.704	0,14
<u>PATRIMONIO NETO EXCLUIDO EL RESULTADO DEL PERIODO</u>	127.064.908.229	

Lic. Julio D. Alcaraz M.  
Contador  
RUC: 3609810-0

C.P.N. Alcira Kazuko Onishi  
Síndico  
RUC: 3211496-6

Jaime H. Kurosu  
Director Presidente  
P/ KUROSU & CIA. S.A.  
RUC: 80002592-0



**Nuestra Misión:**

A acompañar a la mecanización del agro  
G arantizando los mejores servicios  
R espetando al individuo y al medio ambiente  
O freciendo solución para una mayor productividad