



## ESTADOS FINANCIEROS

Por el ejercicio anual Nro. 38 iniciado el 01.01.2013 al 30.09.2013 presentado en forma comparativa al 30 de setiembre de 2012.

**DENOMINACION:** KUROSU & CIA. SOCIEDAD ANONIMA EMISORA.

**DOMICILIO LEGAL:** Ruta VI – Km 6 Arroyo Porá – Encarnación.

**ACTIVIDAD PRINCIPAL:** Importaciones y Representaciones.

**INSCRIPCION EN EL REGISTRO PUBLICO DE COMERCIO DEL ESTATUTO SOCIAL:** Nro. 1334, Serie "E" Folio 13309 – Sección Contratos


**INSCRIPCION EN LA COMISION NACIONAL DE VALORES:** Resolución N° 1048/07.


**FECHA DE VENCIMIENTO DEL ESTATUTO SOCIAL:** 06 de Diciembre de 2.105.


### COMPOSICION DEL CAPITAL

Acciones Cantidad	Tipo	Nro. de votos que otorga c/u	Suscripto G.	Integrado G.
2.200	Nominativa	5	22.000.000.000	22.000.000.000
8.800	Nominativa	1	88.000.000.000	88.000.000.000
11.000			110.000.000.000	110.000.000.000

  
**Lic. Julio D. Alcaraz M.**  
contador  
RUC: 3609840-0

  
**C.P.N. Alicia Kazuko Onishi**  
Síndico  
RUC: 321196-6

  
**Jaime H. Kurosu**  
Director Presidente  
P/ KUROSU & CIA. S.A.  
RUC: 80002592-0



#### Nuestra Misión:

A acompañar a la mecanización del agro  
G arantizando los mejores servicios  
R espetando al individuo y al medio ambiente  
O freciendo solución para una mayor productividad

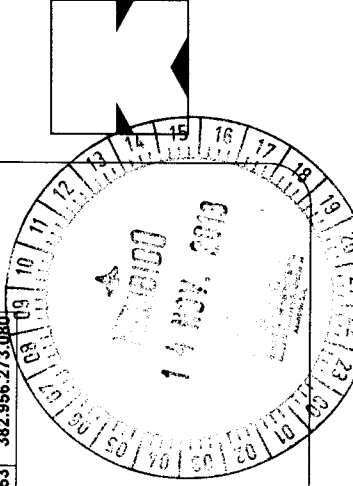
# KUROSU & CIA. SA.

IMPORTACIONES - EXPORTACIONES - REPRESENTACIONES

**BALANCE GENERAL AL 30 DE SETIEMBRE DE 2013  
CON CIFRAS COMPARATIVAS AL 30 DE SETIEMBRE DE 2012  
(EXPRESADO EN GUARANIES)**

ACTIVO	NOTAS	30/09/2013	30/09/2012	PASIVO	NOTAS	30/09/2013	30/09/2012
<b>ACTIVO CORRIENTE</b>				<b>PASIVO CORRIENTE</b>			
Disponibilidades	3	28.406.646.395	38.456.491.206	Deudas Comerciales	7	89.295.253.594	50.903.823.739
Créditos	4	122.252.405.239	107.544.691.171	Deudas Financieras	8	123.848.669.384	119.734.825.382
Previsión para Créditos Incobrables	Anexo E	(777.277.154)	(476.690.089)	Anticipos de Clientes	9	11.475.677.882	10.233.575.353
Bienes de Cambio	2.d; 5 y Anexo F	209.922.849.958	173.915.529.903	Deudas Sociales		692.746.452	452.460.401
Previsión por Obsolescencia	Anexo E	(947.015.804)	(786.125.650)	Dividendos a Pagar		0	20.255.785.148
Gastos no Devengados	6	3.572.457.082	3.030.164.879	Utilidades Diferidas		1.735.585.327	2.602.138.161
<b>TOTAL ACTIVO CORRIENTE</b>		<b>362.430.065.716</b>	<b>321.684.061.420</b>	Remuneraciones y C.S. a Pagar	Anexo E	3.068.370.651	1.761.897.685
<b>ACTIVO NO CORRIENTE</b>				Provisiones		228.500.806	204.888.461
Créditos	4	26.659.868.027	30.108.015.405	Deudas Fiscales		242.433.578	2.260.788.528
Propiedades, Planta y Equipo	Nota 2.c y Anexo A	36.692.780.167	30.889.861.325	Provisiones		1.586.828.250	1.515.740.688
Gastos no Devengados	6	677.344.043	274.334.930	<b>TOTAL PASIVO CORRIENTE</b>		<b>232.174.065.924</b>	<b>209.925.923.546</b>
<b>TOTAL ACTIVO NO CORRIENTE</b>		<b>64.029.992.237</b>	<b>61.272.211.660</b>	<b>PASIVO NO CORRIENTE</b>			
				Deudas Financieras	8	31.465.000.000	37.563.732.508
				Utilidades Diferidas		3.178.069.873	446.799.078
				<b>TOTAL PASIVO NO CORRIENTE</b>		<b>34.643.069.873</b>	<b>38.010.531.586</b>
				<b>TOTAL PASIVO</b>		<b>266.817.135.797</b>	<b>247.936.455.132</b>
				<b>PATRIMONIO NETO</b>			
				Capital		110.000.000.000	60.000.000.000
				Reservas		17.064.908.229	14.660.524.621
				Resultados Acumulados Ejerc. Ant.		0	32.000.000.000
				Utilidad del Periodo		32.578.013.927	28.359.293.327
				<b>TOTAL PATRIMONIO NETO</b>		<b>159.642.922.156</b>	<b>135.019.817.948</b>
<b>TOTAL ACTIVO</b>		<b>426.460.057.953</b>	<b>382.956.273.080</b>	<b>TOTAL PASIVO Y PATRIMONIO NETO</b>		<b>426.460.057.953</b>	<b>382.956.273.080</b>

Las notas y anexos que se acompañan forman parte integrante de estos estados financieros.



*J. H. Kurosu*  
**Jefame H. Kurosu**  
 Director Presidente  
 P/ KUROSU & CIA. S.A.  
 RUC: 80002592-0

*C. P. N. Aldra Kazuko Onishi*  
**C. P. N. Aldra Kazuko Onishi**  
 Sindico  
 RUC: 321196-6

*Lic. Julio D. Mazaraz M.*  
**Lic. Julio D. Mazaraz M.**  
 contador  
 RUC: 3609840-0


**Nuestra Misión:**  
 A acompañar a la mecanización del agro  
 G arantizando los mejores servicios  
 R espetando al individuo y al medio ambiente  
 O freciendo solución para una mayor productividad





**ESTADO DE RESULTADOS**  
**POR LOS PERIODOS COMPRENDIDOS ENTRE EL 01 DE ENERO Y EL 30 SETIEMBRE 2013 Y 2012**  
**(EXPRESADO EN GUARANIES)**

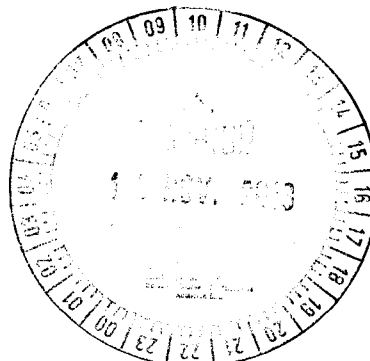
	NOTAS	Periodo Finalizado el	
		30/09/2013	30/09/2012
Ventas Netas	Anexo I	421.503.276.470	297.092.279.963
Otros ingresos operativos	10	7.782.418.290	5.146.347.906
Costo de Mercaderías Vendidas	Anexo F	(339.457.543.523)	(232.226.621.024)
Gastos Administrativos	Anexo H	(18.536.371.031)	(14.433.073.500)
Gastos de Ventas	Anexo H	(26.511.701.086)	(18.315.481.761)
<b>Resultado Operativo</b>		<b>44.780.079.120</b>	<b>37.263.451.584</b>
Diferencia de Cambio		(199.183.590)	224.682.452
Gastos Financieros	Anexo H	(12.002.881.603)	(9.128.840.709)
<b>Resultado antes de Impuesto a la Renta</b>		<b>32.578.013.927</b>	<b>28.359.293.327</b>
<b>Resultado del Periodo</b>		<b>32.578.013.927</b>	<b>28.359.293.327</b>

Las notas y anexos que se acompañan forman parte integrante de estos estados financieros.

  
**Lic. Julio D. Alcaraz M.**  
 contador  
 RUC: 3609840-0

  
**C.P.N. Alcira Kazuko Onishi**  
 Síndico  
 RUC: 321196-6

  
**Jaime H. Kurosu**  
 Director Presidente  
 P/ KUROSU & CIA. S.A.  
 RUC: 80002592-0



Nuestra Misión:

- A acompañar a la mecanización del agro
- G arantizando los mejores servicios
- R espetando al individuo y al medio ambiente
- O freciendo solución para una mayor productividad

# KUROSU & CIA. SA.

IMPORTACIONES - EXPORTACIONES - REPRESENTACIONES



**ESTADO DE VARIACION DEL PATRIMONIO NETO**  
 Por los periodos comprendidos entre el 01 de enero y el 30 de setiembre de 2013 Y 2012  
 (EXPRESADO EN GUARANÍES)


	CAPITAL		RESERVAS			RESULTADOS DEL EJERCICIO		PATRIMONIO NETO AL 30.09.2013	PATRIMONIO NETO AL 30.09.2012
	LEGAL	FACULTATIVA	REVALUO	NO ASIGNADOS	DEL EJERCICIO				
Saldo inicial	60.000.000.000	9.737.896.720	7.926.930	7.319.084.579	32.000.000.000	29.468.911.548	138.533.819.777	126.916.309.769	
<b>Movimientos Subsecuentes</b>									
Transferencias a Resultados Acumulados					18.000.000.000	-18.000.000.000			
Aumento de Capital		50.000.000.000			-50.000.000.000				
Aumento de Reservas									
Distribución de Utilidad									
Resultado del Periodo						-11.468.911.548	-11.468.911.548	-20.255.785.148	
Saldo al 30.09.2013	110.000.000.000	9.737.896.720	7.926.930	7.319.084.579	0	32.578.013.927	32.578.013.927	28.359.293.327	
Saldo al 30.09.2012	60.000.000.000	8.186.901.375	7.926.930	6.465.696.316	32.000.000.000	28.359.293.327	0	135.019.817.948	

Las notas y anexos que se acompañan forman parte integrante de estos estados financieros.

Lic. Julio D. Alcaraz M.  
 C.P.N. 41378  
 Síndico  
 RUC: 3609840-0

C.P.N. 41378  
 Síndico  
 RUC: 321196-6

Jaime H. Kurosu  
 Director Presidente  
 P/ KUROSU & CIA. S.A.  
 RUC: 80002592-0



**Nuestra Misión:**

- A acompañar a la mecanización del agro
- G arantizando los mejores servicios
- R espetando al individuo y al medio ambiente
- O freciendo solución para una mayor productividad

# KUROSU & CIA. SA.

IMPORTACIONES - EXPORTACIONES - REPRESENTACIONES



ESTADO DE FLUJOS DE EFECTIVO  
POR LOS PERIODOS COMPRENDIDOS ENTRE EL 01 DE ENERO Y EL 30 DE SETIEMBRE DE 2013 Y 2012  
(EXPRESADO EN GUARANIES)

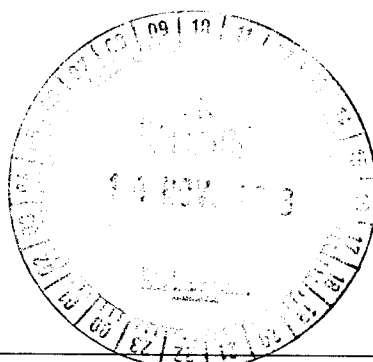
NOTAS	30/09/13	30/09/12
<b>FLUJOS DE EFECTIVO POR LAS ACTIVIDADES OPERATIVAS</b>		
Ventas netas (cobros netos a clientes)	408.608.960.970	268.837.417.722
Pago a Proveedores (pagos netos a proveedores)	-343.952.503.772	-262.836.459.243
Efectivo pagado a empleados	-19.279.609.495	-14.927.265.737
Efectivo generado (usado) por otras actividades	6.518.198.149	-12.107.713.603
<b>Total de efectivo de las actividades operativas antes de cambios en los activos de operaciones</b>	<b>51.895.045.852</b>	<b>-21.034.020.861</b>
<b>Aumento (Disminución) en activos operativos</b>		
Aumento de Deudores con tarjetas de crédito (activo)	-159.100.580	-80.544.073
<b>Efectivo Neto por actividades de operación antes de impuestos</b>	<b>51.735.945.272</b>	<b>-21.114.564.934</b>
Impuestos	-8.264.354.547	-2.894.074.588
<b>Efectivo Neto de actividades de operación</b>	<b>43.471.590.725</b>	<b>-24.008.639.522</b>
<b>FLUJOS DE EFECTIVO POR ACTIVIDADES DE INVERSION</b>		
Compra de Propiedades, Planta y Equipo	-5.683.910.688	-8.537.659.240
<b>Efectivo Neto usado en actividades de inversión</b>	<b>-5.683.910.688</b>	<b>-8.537.659.240</b>
<b>FLUJOS DE EFECTIVO POR ACTIVIDADES DE FINANCIAMIENTO</b>		
Pago Dividendos	-11.468.911.548	
Préstamos	-41.991.263.635	30.890.161.621
Intereses Pagados	-12.002.881.603	-9.128.840.709
<b>Efectivo Neto por actividades de financiamiento</b>	<b>-65.463.056.786</b>	<b>21.761.320.912</b>
<b>Efectos de las ganancias o pérdidas en el tipo de cambio en el efectivo y sus equivalentes</b>	<b>-199.183.590</b>	<b>224.682.452</b>
<b>Aumento (Disminución) neto de efectivo y sus equivalentes</b>	<b>-27.874.560.339</b>	<b>-10.560.295.398</b>
Efectivo y sus equivalentes al comienzo del periodo	56.281.206.734	49.016.786.604
Efectivo y sus equivalentes al cierre del periodo	<b>28.406.646.395</b>	<b>38.456.491.206</b>

Las notas y anexos que se acompañan forman parte integrante de estos estados financieros.

Lic. Julio D. Alcaraz M.  
contador  
RUC: 2609840-0


C.P.N. Alcira Kazuko Onishi  
Síndico  
RUC: 321196-6

Jaime H. Kurosu  
Director Presidente  
P/ KUROSU & CIA. S.A.  
RUC: 80002592-0



**Nuestra Misión:**

A acompañar a la mecanización del agro  
G arantizando los mejores servicios  
R espetando al individuo y al medio ambiente  
O freciendo solución para una mayor productividad



## NOTAS A LOS ESTADOS FINANCIEROS AL 30 DE SETIEMBRE DE 2013

### NOTA 1. EL ENTE

**KUROSU Y CIA S.A.E.** fue constituida por Escritura Pública N° 138 de fecha 24 de octubre de 1975 pasada ante el Escribano Público Luís Manuel Brunstein. Los Estatutos Sociales fueron aprobados, y reconocida su personería jurídica, por Decreto del Poder Ejecutivo N° 20.400 de fecha 27 de enero de 1976; inscrita en el Registro Público de Comercio bajo el N° 657 al folio 3.406 y siguientes, Sección Contratos, Serie "B", en fecha 15 de junio de 1989. El contrato social originario tuvo las siguientes modificaciones:

Por Escritura Pública N° 300 de fecha 25 de setiembre de 1980 pasada ante el Escribano Público Luís Manuel Brunstein; aprobada por Decreto del Poder Ejecutivo N° 23.005 de fecha 07 de febrero de 1981, anotada en el Registro Público de Comercio bajo el N° 658, al folio 3.430 y siguientes, Sección Contratos, Serie "B", en fecha 15 de junio de 1989.

Por Escritura Pública N° 20 de fecha 27 de mayo de 1991 pasada ante el Escribano Público Luís Manuel Brunstein; aprobada por Decreto del Poder Ejecutivo N° 12.233 de fecha 13 de enero de 1992, e inscrita en el Registro Público de Comercio bajo el N° 185, al folio 1.032 y siguientes, Sección Contratos, Serie "B", en fecha 25 de febrero de 1992.

Por Escritura Pública N° 149 de fecha 29 de julio de 1996 pasada ante la Escribana Pública Fanny Kiyomi Moriya Ishibashi, inscrita en el Registro de Personas Jurídicas y Asociaciones, bajo el N° 440, folio 55.734 y siguientes, serie "A", en fecha 03 de setiembre de 1996; y en el Registro Público de Comercio, bajo el N° 482, folio 4.657 y siguientes, serie "C", Sección Contratos, en fecha 10 de setiembre de 1996.

Por Escritura Pública N° 146 de fecha 10 de junio de 1998 pasada ante la Escribana Pública Fanny Kiyomi Moriya Ishibashi, anotada en el Registro de Personas Jurídicas y Asociaciones, bajo el N° 336, folio 4.764, Serie "A", en fecha 18 de setiembre de 1998; y en el Registro Público de Comercio, Sección Contratos, bajo el N° 693, Serie "A", folio 4.247 y siguientes, en fecha 25 de setiembre de 1998.

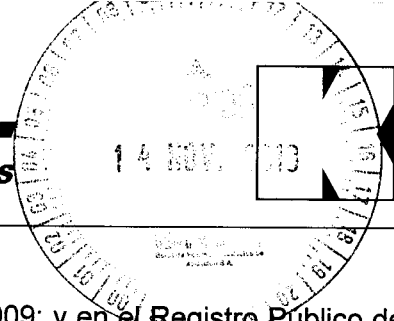
Por Escritura Pública N° 176 de fecha 04 de junio de 2004 pasada ante la Escribana Pública Fanny Kiyomi Moriya Ishibashi, inscrita en el Registro de Personas Jurídicas y Asociaciones, bajo el N° 247, folio 2.607, Serie "A", en fecha 04 de agosto de 2004; y en el Registro Público de Comercio, Sección Contratos, Serie "B", bajo el N° 730, folio 8.439 y siguientes, en fecha 22 de julio de 2004.

Por Escritura Pública N° 163 de fecha 10 de agosto de 2006 pasada ante la Escribana Pública Fanny Kiyomi Moriya Ishibashi, inscrita en el Registro de Personas Jurídicas y Asociaciones, bajo el N° 1.408, folio 15.845, Serie "C", en fecha 06 de diciembre de 2006; y en el Registro Público de Comercio, Sección Contratos, Serie "E", bajo el N° 1.334, folio 13.309 y siguientes, en fecha 06 de diciembre de 2006, con esta modificación de la escritura, la Sociedad queda habilitada para emitir títulos valores que podrán ser negociados a través de la bolsa de valores, previa autorización de la Comisión Nacional de Valores y de conformidad a las leyes que regulan la materia.

Por Escritura Pública N° 98 de fecha 04 de mayo de 2009, pasada ante la Escribana Pública Fanny Kiyomi Moriya Ishibashi, anotada en el Registro de Personas Jurídicas y Asociaciones,

#### Nuestra Misión:

- A acompañar a la mecanización del agro
- G arantizando los mejores servicios
- R espetando al individuo y al medio ambiente
- O freciendo solución para una mayor productividad



bajo el N° 614, folio 6.662, Serie "A", en fecha 08 de junio de 2009; y en el Registro Público de Comercio, Sección Contratos, Serie "A", bajo el N° 297, folio 2.435, en fecha 08 de junio de 2009.

Por Escritura Pública N° 104 de fecha 07 de junio de 2013, pasada ante la Escribana Pública Fanny Kiyomi Moriya Ishibashi, anotada en el Registro de Personas Jurídicas y asociaciones, bajo el N° 912, folio 9855 serie "A", en fecha 02 de julio de 2013; y en el Registro Público de Comercio, sección contratos serie "H", bajo el N° 153, folio 1607 y siguientes, en fecha 02 de julio de 2013.

La Sociedad constituye domicilio legal en Ruta VI, Km. 6, Arroyo Porá, Encarnación-Paraguay.

## NOTA 2. PRINCIPALES POLITICAS DE CONTABILIDAD

Para la preparación y presentación de los estados financieros la Sociedad adopta las siguientes políticas de contabilidad, siguiendo los lineamientos generales de las prácticas contables usuales en el país.

### a) Bases de contabilización.

Los estados financieros han sido preparados en base a costos históricos, no reconocen en forma integral el efecto de la inflación sobre la situación patrimonial y financiera de la Entidad, ni sobre los resultados de sus operaciones a la fecha de los presentes estados financieros, debido a que los ajustes por la variación monetaria no constituyen todavía una práctica contable aceptada en el Paraguay, excepto por la valuación de bienes de Propiedades, Plantas y Equipos y la actualización de las cuentas en moneda extranjera, ver Notas 2.c) y e).

### b) Reconocimiento de ingresos y de egresos.

Los ingresos y egresos son reconocidos contablemente en función a su devengamiento.

### c) Valuación de Propiedades, Plantas y Equipos.

Los bienes se hallan valuados a sus costos de adquisición. Todos los bienes son revaluados y depreciados al cierre de cada ejercicio con la aplicación del coeficiente de revalúo publicado por la Subsecretaría de Estado de Tributación. Al 30 de setiembre de 2013 los bienes de uso no fueron revaluados, ni depreciados debido a que se realizan únicamente al cierre de cada ejercicio. (Ver anexo A).

### d) Valuación de Bienes de Cambio.

Las existencias han sido valuadas al costo de adquisición. El valor asignado de los bienes es inferior a su valor de realización.

El método de valuación de las salidas de existencias es el precio promedio ponderado. (Ver nota 5 y Anexo F).

### e) Valuación de la Moneda Extranjera.

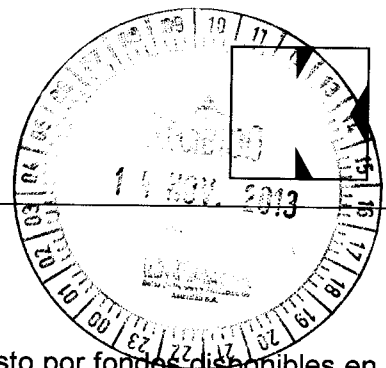
La Sociedad adopta la política de convertir al guaraní los saldos deudores y acreedores en moneda extranjera al tipo de cambio emitido por la Subsecretaría de Estado de Tributación al cierre de los estados financieros. Tipo de cambio comprador para las cuentas activas y tipo de cambio vendedor para las cuentas pasivas.

#### Nuestra Misión:

- A acompañar a la mecanización del agro
- G arantizando los mejores servicios
- R espetando al individuo y al medio ambiente
- O freciendo solución para una mayor productividad

# KUROSU & CIA. SA.

IMPORTACIONES - EXPORTACIONES - REPRESENTACIONES



## NOTA 3. DISPONIBILIDADES

El saldo de este rubro al 30 de junio de 2013 y 2012 está compuesto por fondos disponibles en efectivo en poder de la Sociedad, como de depósitos en Bancos en cuentas corrientes y cajas de ahorro y en la Cooperativa Chortitzer Ltda. de caja de ahorro, tal como se detalla a continuación:

En Guaraníes

Cuentas	Saldos al	
	30/09/2013	30/09/2012
Caja G.	248.176.150	263.523.950
Caja US\$	181.843.857	266.950.082
Caja Pesos Argentinos	5.167.394	16.102.453
Caja Reales Brasileiros	30.786.919	31.504.776
<b>TOTAL CAJA</b>	<b>465.974.320</b>	<b>578.081.261</b>
<b>RECAUDACIONES A DEPOSITAR</b>	<b>2.463.269.452</b>	<b>2.076.844.452</b>
<b>BANCOS MONEDA LOCAL</b>		
Banco HSBC Bank Paraguay S.A.	15.317.180	213.854.916
Banco Sudameris Bank S.A.E.C.A.	127.402.659	164.594.469
Banco Nacional de Fomento	616.287.723	117.512.131
Banco Bilbao Viscaya Argentaria	25.478.922	160.197.608
Banco Itaú - Paraguay S.A.	240.915.153	35.659.764
Banco Regional S.A.E.C.A.	3.216.996.681	2.703.740.170
Banco Continental S.A.E.C.A.	448.509.362	354.816.791
Banco Citibank	38.763.167	67.991.101
Banco Visión S.A.E.C.A.	174.026.663	160.260.056
Banco Itapúa S.A.E.C.A.	162.040.117	50.837.289
Banco Do Brasil S.A. Paraguay	19.786.326	19.786.326
Banco Atlas S.A.	58.030.733	0
<b>TOTAL BANCO MONEDA LOCAL</b>	<b>5.143.554.686</b>	<b>4.049.250.621</b>
<b>BANCOS MONEDA EXTRANJERA</b>		
Banco Itaú - Paraguay S.A.	4.314.162.491	1.062.139.254
Banco Bilbao Viscaya Argentaria	3.592.741.982	4.322.376.256
Banco Sudameris Bank S.A.E.C.A.	50.564.827	10.625.155.660
Banco de la Nación Argentina	24.236.407	24.329.411
Banco Regional S.A.E.C.A.	7.281.306.259	8.438.882.794
Banco HSBC Bank Paraguay S.A.	473.131.880	799.548.413
Banco Continental S.A.E.C.A.	1.352.366.031	1.685.836.543
Banco Do Brasil S.A. Paraguay	30.236.249	341.502.472
Banco Citibank	586.788.347	168.336.758
Banco Itapúa S.A.E.C.A.	149.253.784	68.503.792
Banco Visión S.A.E.C.A.	569.661.487	3.899.679.350
Banco Atlas S.A. Dólares	1.569.672.127	0
<b>TOTAL BANCO MONEDA EXTRANJERA</b>	<b>19.994.121.871</b>	<b>31.436.290.703</b>
Cooperativa Chortitzer Ltda. - Caja de Ahorro	339.726.066	316.024.169
<b>TOTAL OTRAS ENTIDADES</b>	<b>339.726.066</b>	<b>316.024.169</b>
<b>TOTAL DISPONIBILIDADES</b>	<b>28.406.646.395</b>	<b>38.456.491.206</b>

### Nuestra Misión:

- A acompañar a la mecanización del agro
- G arantizando los mejores servicios
- R espetando al individuo y al medio ambiente
- O freciendo solución para una mayor productividad



# KUROSU & CIA. SA.

IMPORTACIONES - EXPORTACIONES - REPRESENTACIONES



Los saldos en moneda extranjera al 30 de setiembre 2013 y 2012 están convertidos al guaraní al tipo de cambio de cierre US\$ 1 = 4.439 G. y US\$ 1 = 4.462 G, respectivamente.


## NOTA 4. CREDITOS

Representan derechos de la Sociedad contra terceros (clientes) originados por ventas a crédito de maquinarias, repuestos, lubricantes y servicios de asistencia técnica. Se compone como sigue:

CUENTAS	En Guaraníes	
	Saldos al	
	30/09/2013	30/09/2012
<b>Corriente</b>		
Cientes US\$	71.925.655.051	53.490.373.319
Cientes G.	24.168.158.154	10.988.066.786
Otros Créditos US\$	11.340.484.113	18.966.346.014
Otros Créditos G.	3.296.727.986	1.994.675.214
Tarjeta de Crédito	160.099.285	83.064.694
IVA Crédito Fiscal	3.659.131.616	0
Retención Impuesto a la Renta	23.092.074	18.726.292
Anticipo de Impuesto a la Renta	2.961.638.149	3.570.474.675
Cuenta Corriente Fabrica John Deere C y F US\$	155.054.181	0
Cuenta Corriente Fabrica John Deere Agricola US\$	-1.174.460.510	30.094.718
Cuenta Corriente Fábrica John Deere Agricola G.	28.822.733	0
Anticipo a Proveedores US\$	5.650.565.079	18.326.369.458
Anticipo a Proveedores G.	57.437.328	76.500.001
<b>Total Corriente</b>	<b>122.252.405.239</b>	<b>107.544.691.171</b>
Cientes US\$	22.262.312.463	19.957.744.079
Cientes G.	1.689.117.470	10.150.271.326
Otros Créditos US\$	2.708.438.094	0
<b>Total No Corriente</b>	<b>26.659.868.027</b>	<b>30.108.015.405</b>
<b>TOTAL CREDITOS</b>	<b>148.912.273.266</b>	<b>137.176.016.487</b>

## NOTA 5. BIENES DE CAMBIO

Los bienes de cambio componen los siguientes productos: Cosechadoras John Deere, Tractores John Deere, Maquinarias Varias John Deere, Pulverizadoras John Deere, Equipos de Construcción John Deere, Maquinarias Varias, Repuestos y Lubricantes y Maquinarias Usadas valuadas a su precio de adquisición. (Ver Anexo F).

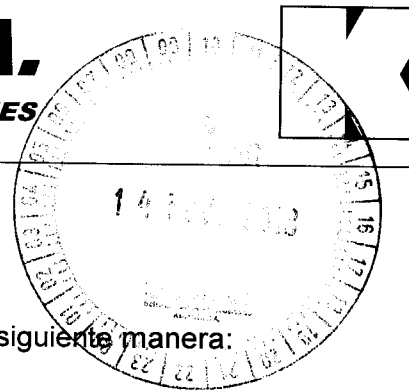


### Nuestra Misión:

A acompañar a la mecanización del agro  
G arantizando los mejores servicios  
R espetando al individuo y al medio ambiente  
O freciendo solución para una mayor productividad

# KUROSU & CIA. SA.

IMPORTACIONES - EXPORTACIONES - REPRESENTACIONES



## NOTA 6. GASTOS NO DEVENGADOS

El rubro al 30 de setiembre de 2013 y 2012 se compone de la siguiente manera:

CUENTAS	En Guaraníes	
	Saldos al	
	30/09/2013	30/09/2012
<b>Corriente</b>		
Seguros a Vencer	356.882.596	330.344.249
Alquileres Pagados por Adelantado	6.000.000	6.250.000
Gastos Pagados por Adelantado (*)	350.864.744	350.226.324
Garantías por Alquileres	14.166.665	7.500.000
Gastos de Implementación Sistema SAP	182.464.313	651.799.914
Impuestos y Tasas Municipales	107.209.166	88.799.402
Gastos de Identificación Visual	63.659.991	266.953.322
Gastos de Expo	357.973.081	212.077.714
Emisión de Bonos Pagados por Adelantado	44.573.430	39.221.466
Intereses Pagados por Adelantado	2.088.663.096	1.076.992.488
	<b>3.572.457.082</b>	<b>3.030.164.879</b>
<b>No Corriente</b>		
Gastos Pagados por Adelantado (*)	10.052.632	75.653.814
Gastos de Implementación Sistema SAP	68.720.366	116.787.936
Alquileres Pagados por Adelantado	16.000.000	0
Intereses Pagados por Adelantado	507.497.015	66.836.698
Emisión de Bonos Pagados por Adelantado	75.074.030	15.056.482
	<b>677.344.043</b>	<b>274.334.930</b>
<b>TOTAL GASTOS NO DEVENGADOS</b>	<b>4.249.801.125</b>	<b>3.304.499.809</b>

(\*) Representan pagos realizados en adelanto en concepto de honorarios profesionales por modificación de estatuto social, por servicio GPS, monitoreo de vehículos, mejoras en predio ajeno, apertura de carta de créditos Banco Do Brasil/Itaú.

## NOTA 7. DEUDAS COMERCIALES

Corresponden a proveedores de maquinarias, repuestos y lubricantes, proveedores del exterior y acreedores varios. Las obligaciones en moneda extranjera, en dólares americanos, están convertidos al guaraní al cambio de cierre (US\$. 1 = G. 4.450 al 30.09.13 y US\$. 1 = G. 4.481 al 30.09.12 y Euro. 1 = G. 6.018 al 30.09.13 y Euro 1= G. 5.762 al 30.09.12). Están compuestas de la siguiente forma:

CUENTAS	En Guaraníes	
	Saldos al	
	30/09/2013	30/09/2012
Proveedores del Exterior US\$	84.147.009.961	48.115.700.108
Proveedores del Exterior EUROS	2.087.598.584	16.772.433
Proveedores Locales US\$	2.040.020.926	1.337.833.110
Proveedores Locales G.	1.020.024.123	403.680.239
Cuenta Cte. Fabrica John Deere	0	1.029.837.849
<b>TOTAL DEUDAS COMERCIALES</b>	<b>89.295.253.594</b>	<b>50.903.823.739</b>

*[Handwritten signatures and initials]*

### Nuestra Misión:

A acompañar a la mecanización del agro  
Garantizando los mejores servicios  
Respetando al individuo y al medio ambiente  
Ofreciendo solución para una mayor productividad

# KUROSU & CIA. SA.

IMPORTACIONES - EXPORTACIONES - REPRESENTACIONES



## NOTA 8. DEUDAS FINANCIERAS

Están compuestas por las obligaciones con instituciones bancarias y otras.

También contemplan la emisión de bonos, registrada según Resolución N° 1223/09 de la Comisión Nacional de Valores de fecha 22 de setiembre de 2009 y por Resolución N° 872/09 de la Bolsa de Valores y Productos de Asunción S.A. de fecha 30 de setiembre de 2009. Y las Resoluciones de la Comisión Nacional de Valores 54E/12 y 55E/12 de fecha 30/10/2012 y de la Bolsa de Valores y Productos de Asunción S.A. las Resoluciones N° 1113/12 y 1114/12 del 19/11/2012.

La moneda extranjera, dólares americanos, ha sido convertida al guaraní con la aplicación del tipo de cambio vigente a la fecha de estos estados financieros (US\$ 1 = G. 4.450 al 30.09.13 y US\$ 1 = G. 4.481 al 30.09.12). Su composición se expone a continuación:

En Guaraníes


CUENTAS	Saldos al	
	30/09/2013	30/09/2012
<b>Corriente</b>		
Documentos a Pagar (Obligaciones Bancarias) US\$	46.292.753.166	88.963.690.783
Documentos a Pagar (Obligaciones Bancarias) G.	53.909.279.502	28.056.500.941
Intereses a Pagar US\$	1.541.764.266	4.383.495.593
Intereses a Pagar G.	1.597.929.378	1.019.295.889
Intereses a Devengar US\$	-1.267.704.208	-3.005.682.362
Intereses a Devengar G.	-678.365.882	-604.783.028
Banco Regional S.A.E.C.A. Tarjetas de Créditos	57.915.801	65.784.420
Bonos Emitidos a Pagar US\$	15.837.550.000	116.506.000
Bonos Emitidos a Pagar G.	7.750.000.000	0
Intereses s/ Bonos a Pagar US\$	2.331.756.212	1.286.092.034
Intereses s/ Bonos a Pagar G.	2.488.630.352	930.000.000
Intereses a Devengar s/ Bonos a Pagar US\$	-1.601.341.578	-856.924.507
Intereses a Devengar s/ Bonos a Pagar G.	-1.557.220.625	-619.150.381
Bonos a negociar	-2.854.277.000	0
	<b>123.848.669.384</b>	<b>119.734.825.382</b>
<b>No Corriente</b>		
Documentos a Pagar (Obligaciones Bancarias) US\$	3.115.000.000	13.865.853.508
Intereses a Pagar US\$	367.490.790	282.332.082
Intereses a Devengar US\$	-367.490.790	-282.332.082
Bonos Emitidos a Pagar US\$	13.350.000.000	15.947.879.000
Bonos Emitidos a Pagar G.	15.000.000.000	7.750.000.000
Intereses s/ Bonos a Pagar US\$	4.337.957.366	1.208.475.513
Intereses s/ Bonos a Pagar G.	6.282.739.722	693.561.860
Intereses a Devengar s/ Bonos a Pagar US\$	-4.337.957.366	-1.208.475.513
Intereses a Devengar s/ Bonos a Pagar G.	-6.282.739.722	-693.561.860
	<b>31.465.000.000</b>	<b>37.563.732.508</b>
<b>TOTAL DEUDAS FINANCIERAS</b>	<b>155.313.669.384</b>	<b>157.298.557.890</b>

### Nuestra Misión:

A acompañar a la mecanización del agro  
Garantizando los mejores servicios  
Respetando al individuo y al medio ambiente  
Ofreciendo solución para una mayor productividad

# KUROSU & CIA. SA.

IMPORTACIONES - EXPORTACIONES - REPRESENTACIONES



## NOTA 9. ANTICIPO DE CLIENTES

Corresponden a pagos anticipados por compras de maquinarias confirmadas por los clientes según detalles de saldos:

En Guaraníes

CUENTAS	Saldos al	
	30/09/2013	30/09/2012
Anticipo de Clientes US\$	11.368.493.187	9.023.735.409
Anticipo de Clientes G.	107.184.695	1.209.839.944
<b>TOTAL ANTICIPO DE CLIENTES</b>	<b>11.475.677.882</b>	<b>10.233.575.353</b>


## NOTA 10. OTROS INGRESOS OPERATIVOS


El saldo de este rubro se compone de las siguientes cuentas:


En Guaraníes

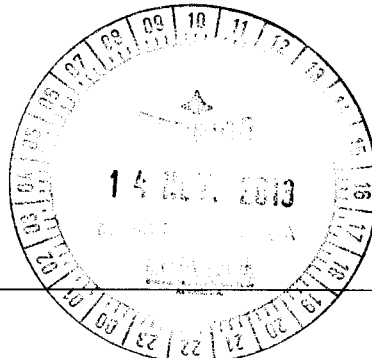
CUENTAS	Saldos al	
	30/09/2013	30/09/2012
Intereses Ganados sobre Ahorros Bancarios	58.267.399	29.828.951
Descuentos Obtenidos	123.517.459	569.608.460
Alquileres Cobrados	30.642.849	30.642.849
Ingresos Varios	49.152.166	17.097.299
Intereses Cobrados a Clientes	5.146.940.572	2.455.694.809
Comisiones Cobradas	2.242.976.468	1.797.245.870
Liquidación de Ingresos	36.682.892	8.734.295
Utilidad por Ventas de Activo Fijo	94.238.485	237.495.373
<b>TOTAL OTROS INGRESOS OPERATIVOS</b>	<b>7.782.418.290</b>	<b>5.146.347.906</b>

\*\*\* \*\*

  
**Lic. Julio D. Alcaraz M.**  
contador  
RUC: 3609840-0

  
**C.P.N. Alcira Kazuko Onishi**  
Síndico  
RUC: 321196-6

  
**Jaime H. Kurosu**  
Director Presidente  
P/ KUROSU & CIA. S.A.  
RUC: 80002592-0



### Nuestra Misión:

A acompañar a la mecanización del agro  
G arantizando los mejores servicios  
R espetando al individuo y al medio ambiente  
O freciendo solución para una mayor productividad

ACTA DE DIRECTORIO

*Chamé*  
N° 477

ACTA DE DIRECTORIO No. 423/13  
KUROSU & CIA S.A.

Fecha: 01/11/13  
Hora de Inicio: 10:20 horas  
Lugar: Ruta VI km. 6 – Encarnación

Directores presentes: Se encuentran presentes los firmantes al pie de esta acta.

Una vez comprobado el cumplimiento de los recaudos necesarios para sesionar válidamente, se pone a consideración de los presentes el siguiente:

Orden del Día:

1. Lectura y consideración del acta de la sesión anterior.
2. Presentación y consideración para la aprobación de los estados financieros correspondientes al 30 de setiembre de 2013.


Deliberaciones y Resoluciones:

1. Se da por iniciada esta reunión con el tratamiento del primer punto, dándose lectura al acta de la sesión anterior, el cual es aprobada por todos los presentes.
2. Seguidamente el Lic. Antonio Maciel, presenta y expone los estados financieros correspondientes al 30 de setiembre de 2013. Tras un breve intercambio de opiniones, comentarios y consultas se ponen a consideración los Informes presentados.

Seguidamente, los miembros del Directorio aprueban por unanimidad los estados financieros que serán presentados a la Comisión Nacional de Valores y a la Bolsa de Valores y Productos de Asunción S.A. según las exigencias expuestas en la Resol. N° 5/92 y demás disposiciones del Mercado de Valores.

No habiendo otro punto que tratar, se da por terminada la sesión siendo las 11:30 horas.

De conformidad.

  
Jaime H. Kurosu  
Presidente


  
Eva Rosa R. de Hermosilla  
Vicepresidente

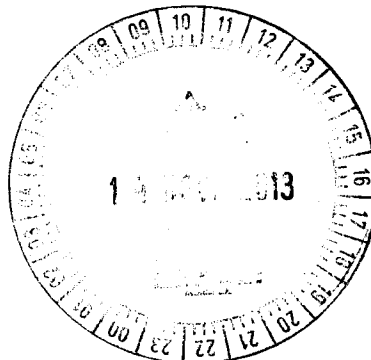
  
Antonio Maciel R.  
Director Titular

  
Basilio Ramírez  
Director Titular

  
Mina Kurosu I.  
Directora Titular

CERTIFICO Que es fotocopia  
fiel del original

  
SECRETARÍA PÚBLICA  
Registro N° 274  
Tel.: 571 209 176 - 201 927  
14 de Mayo N° 577 - Encarnación - Paraguay



## INFORME DEL SÍNDICO

Señores  
**ACCIONISTAS DE LA FIRMA**  
**KUROSU Y CIA. S.A.**  
Encarnación, Paraguay

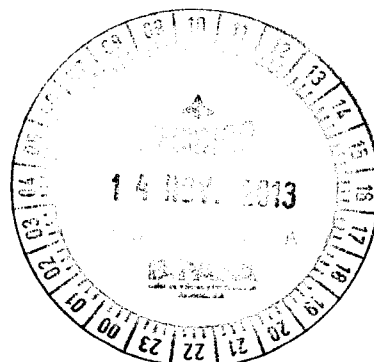
De conformidad a lo establecido por el Código Civil, en mi carácter de Síndico Titular de la Sociedad, informo a Uds., que el Directorio ha presentado para mi dictamen el Balance General, el Cuadro de Resultados al 30 de setiembre de 2013 y demás anexos a la misma fecha, de acuerdo a las disposiciones de la Comisión Nacional de Valores.

De la revisión practicada, he verificado que los mismos se ajustan a las constancias y asientos de los libros de contabilidad y demás documentos justificativos.

Asimismo, pongo de manifiesto que el Directorio durante los meses de enero a setiembre de 2013 ha cumplido su gestión de acuerdo a las disposiciones legales y estatutarias, lo que he comprobado con la asistencia a las reuniones del mismo.

Encarnación, 12 de noviembre de 2013.-

  
.....  
**C.P.N. Alcira Kazuko Onishi**  
**Síndico Titular**  
**RUC: 3211496-6**



# KUROSU & CIA. SA.

IMPORTACIONES - EXPORTACIONES - REPRESENTACIONES



ANEXO A

BALANCE GENERAL AL 30 DE SETIEMBRE DE 2013  
CON CIFRAS COMPARATIVAS AL 30 DE SETIEMBRE DE 2012  
(Expresado en Guaraníes)

BIENES DE USO Y DEPRECIACIONES

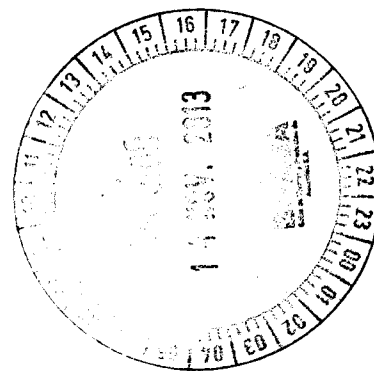
CUENTAS	VALORES DE ORIGEN			DEPRECIACIONES			NETO RESULTANTE				
	AL INICIO DEL PERIODO	ALTAS Y TRANSFER. DEL PERIODO	BAJAS DEL PERIODO	REVALUO DEL PERIODO	AL CIERRE DEL PERIODO	ACUMULADAS AL INICIO DEL PERIODO		ALTA DEL PERIODO	BAJAS DEL PERIODO	DEPRECIACION DEL PERIODO	ACUMULADAS AL CIERRE DEL PERIODO
Terrenos	8.810.135.909	2.688.110.000			11.478.245.909						11.478.245.909
Edificios	13.184.688.588	795.454.544			13.980.143.132	-2.573.886.463	0			-2.573.886.463	11.406.256.669
Rodados	8.499.698.327	847.788.755	-953.438.643		8.394.048.439	-3.741.890.735	707.184.105			-3.034.706.630	5.359.341.809
Muebles y Utiles	3.324.169.871	126.202.827	-57.761.564		3.392.611.134	-1.086.085.393	57.761.564			-1.028.323.829	2.364.287.305
Equipos de Informática	1.974.862.385	231.544.176	-58.848.103		2.147.558.458	-1.413.806.673	924.761			-1.354.958.570	792.599.888
Maquinarías del Taller	32.034.318	1.636.363	-924.761		32.745.920	-27.609.486				-26.684.725	6.061.195
Herramientas del Taller	3.833.127.530	587.556.867	-159.635.124		4.261.049.273	-1.128.182.607	16.030.250			-1.112.152.357	3.148.896.916
Equipos de Comunicación	210.923.951	598.500	-5.696.431		205.826.020	-195.069.122	5.696.431			-189.372.691	16.453.329
Maquinarías y Equipos	2.271.710.693	12.005.452	-40.758.107		2.242.958.038	-965.951.614	37.943.562			-928.008.052	1.314.949.986
Mejoras de Edificios	0	40.396.077	0		40.396.077	0	0			0	40.396.077
Edificios en Construcción	0	1.560.745.628	-795.454.544		765.291.084	0	0			0	765.291.084
Totales al 30.09.2013	42.141.351.572	6.872.039.189	-2.072.517.277		46.940.873.484	-11.132.482.093	884.388.776			-10.248.093.317	36.692.780.167
Totales al 30.09.2012	31.372.284.273	8.583.865.241	-1.039.680.241		38.916.469.273	-9.020.082.188	993.474.240			-8.026.607.948	30.889.861.325

Las notas que se acompañan forman parte integrante de estos estados financieros.

Lic. Julio D. Acaz M.  
C.P.N. 7609840-0

C.P.N. Alcira Eszuka Onishi  
Sindico  
RUC: 321196-6

Jaime H. Kurosu  
Director Presidente  
P/ KUROSU & CIA. S.A.  
RUC: 80002592-0



Nuestra Misión:

- A acompañar a la mecanización del agro
- G arantizando los mejores servicios
- R espetando al individuo y al medio ambiente
- O freciendo solución para una mayor productividad



ANEXO B


**BALANCE GENERAL AL 30 DE SETIEMBRE 2013  
CON CIFRAS COMPARATIVAS AL 30 DE SETIEMBRE 2012  
(Expresado en Guaraníes)**

**ACTIVOS INTANGIBLES**

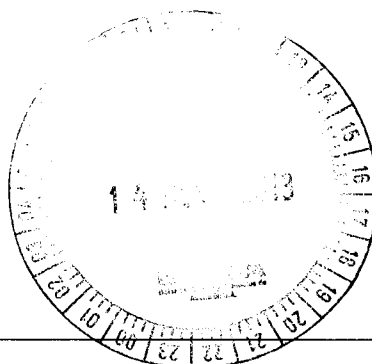
CUENTAS	VALORES DE ORIGEN			AMORTIZACIONES				NETO RESULT.
	AL INICIO DEL EJERCICIO	AUMENTOS	DISMINUC.	AL CIERRE DEL EJERCICIO	ACUMULADAS AL INICIO DEL EJERCICIO	DEL EJERCICIO	BAJAS	
NO APLICABLE								
<b>TOTALES AL 30.09.2013</b>								
<b>TOTALES AL 30.09.2012</b>								

Las notas que se acompañan forman parte integrante de estos estados financieros.

  
**Lic. Julio D. Alcaraz M.**  
 contador  
 RUC: 8609840-0

  
**C.P.N. Alicia Kazuko Onishi**  
 Síndico  
 RUC: 321196-6

  
**Jaime H. Kurosu**  
 Director Presidente  
 P/ KUROSU & CIA. S.A.  
 RUC: 80002592-0



Nuestra Misión:

A acompañar a la mecanización del agro  
 G arantizando los mejores servicios  
 R espetando al individuo y al medio ambiente  
 O freciendo solución para una mayor productividad






ANEXO C

**BALANCE GENERAL AL 30 DE SETIEMBRE DE 2013  
CON CIFRAS COMPARATIVAS AL 30 DE SETIEMBRE 2012  
(Expresado en Guaraníes)**


**INVERSIONES, ACCIONES, DEBENTURES Y OTROS TITULOS EMITIDOS EN SERIE  
PARTICIPACION EN OTRAS SOCIEDADES**

DENOMINACION Y CARACTERISTICAS DE LOS VALORES EMISOR	CLASE	VALOR NOMINAL UNITAR.	CANTID.	VALOR NOMINAL TOTAL	VALOR PATRIM. PROPORC.	VALOR DE LIBROS	VALOR DE COTIZAC.	Nº DE PARTIC.	INFORMACION SOBRE EL EMISOR				
									ACTIVID. PRINCIP.	CAPITAL	S/ULTIMO BALANCE		
											RESULTADO	PAT.NETO	
INVERSIONES TEMPORARIAS (DETALLAR)													
TOTALES PERIODO ACTUAL													
TOTALES PERIODO ANTERIOR	NO APLICABLE												
INVERSIONES TEMPORARIAS (DETALLAR)													
TOTALES AL 30.09.2013													
TOTALES AL 30.09.2012													

Las notas que se acompañan forman parte integrante de estos estados financieros.

  
Lic. Julio D. Alcaraz M.  
contador  
RUC: 7609840-0


  
C.P.N. Aletra Kazuko Onishi  
Síndico  
RUC: 321196-6

  
Jaime H. Kurosu  
Director Presidente  
P/ KUROSU & CIA. S.A.  
RUC: 60002592-0



Nuestra Misión:

A acompañar a la mecanización del agro  
G arantizando los mejores servicios  
R espetando al individuo y al medio ambiente  
O freciendo solución para una mayor productividad



**ANEXO D**


**BALANCE GENERAL AL 30 DE SETIEMBRE DE 2013  
CON CIFRAS COMPARATIVAS AL 30 DE SETIEMBRE DE 2012  
(Expresado en Guaraníes)**

**OTRAS INVERSIONES**


CUENTAS	VALOR DE COSTO	AMORTIZ.	VALOR DE COTIZAC.	VALOR REGISTRADO AL 30.09.2013	VALOR REGISTRADO AL 30.09.2012
INVERSIONES CORRIENTES (DETALLAR)					
SUB-TOTAL					
INVERSIONES NO CORRIENTES (DETALLAR)					
SUB-TOTAL					
<b>TOTALES DEL EJERCICIO</b>					

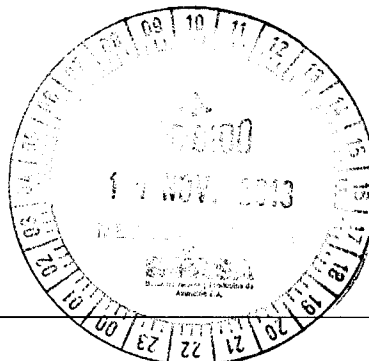
NO APLICABLE

Las notas que se acompañan forman parte integrante de estos estados financieros.

  
**Lic. Julio D. Alcaraz M.**  
contador  
RUC: 3609840-0

  
**C.P.N. Aldra Kazuko Onishi**  
Síndico  
RUC: 321196-6

  
**Jaime H. Kurosu**  
Director Presidente  
P/ KUROSU & CIA. S.A.  
RUC: 80002592-0



**Nuestra Misión:**

A acompañar a la mecanización del agro  
G arantizando los mejores servicios  
R espetando al individuo y al medio ambiente  
O freciendo solución para una mayor productividad



**ANEXO E**


**BALANCE GENERAL AL 30 DE SETIEMBRE DE 2013  
CON CIFRAS COMPARATIVAS AL 30 DE SETIEMBRE 2012  
(Expresado en Guaraníes)**


**PREVISIONES**

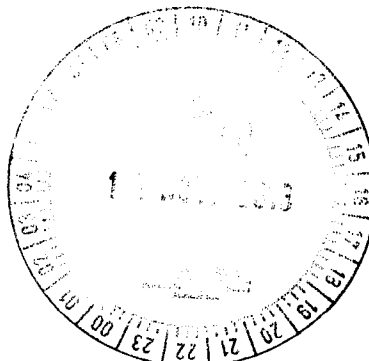
RUBROS	SALDOS AL INICIO DEL EJERCICIO	AUMENTOS	DISMINUC.	SALDOS AL 30.09.13	SALDOS AL 30.09.12
<b>Deducidas del Activo</b>					
Previsión Cuentas Incobrables	777.277.154		0	777.277.154	476.690.089
Previsión por Obsolescencia	989.086.897		-42.071.093	947.015.804	786.125.650
<b>TOTAL</b>	<b>1.766.364.051</b>	<b>0</b>	<b>-42.071.093</b>	<b>1.724.292.958</b>	<b>1.262.815.739</b>
<b>Incluidas en el Pasivo</b>					
Previsión para Indemnizaciones	304.196.611		-75.695.805	228.500.806	204.888.461
<b>TOTAL</b>	<b>304.196.611</b>	<b>0</b>	<b>-75.695.805</b>	<b>228.500.806</b>	<b>204.888.461</b>

Las notas que se acompañan forman parte integrante de estos estados financieros.

  
**Lic. Julio D. Alcaraz M.**  
contador  
RUC: 3609840-0

  
**C.P.N. Alcira Kazuko Onishi**  
Síndico  
RUC: 321196-6

  
**Jaime H. Kurosu**  
Director Presidente  
P/ KUROSU & CIA. S.A.  
RUC: 80002592-0



**Nuestra Misión:**

A acompañar a la mecanización del agro  
G arantizando los mejores servicios  
R espetando al individuo y al medio ambiente  
O freciendo solución para una mayor productividad




ANEXO F

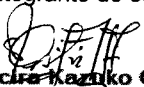
**BALANCE GENERAL AL 30 DE SETIEMBRE DE 2013  
CON CIFRAS COMPARATIVAS AL 30 DE SETIEMBRE DE 2012  
(Expresado en Guaraníes)**


**COSTO DE MERCADERIAS O PRODUCTOS VENDIDOS O SERVICIOS PRESTADOS**

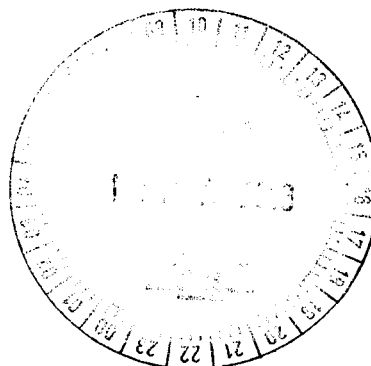
DETALLE	AL 30.09.2013	AL 30.09.2012
<b>I. COSTO DE MERCADERIAS O PRODUCTOS VENDIDOS</b>		
EXISTENCIAS AL COMIENZO DEL EJERCICIO MERCADERIAS DE REVENTA	142.354.415.036	176.716.398.190
COMPRAS DEL PERIODO COMPRAS	407.025.978.445	229.425.752.737
EXISTENCIA AL CIERRE DEL PERIODO MERCADERIAS DE REVENTA	209.922.849.958	173.915.529.903
<b>II. COSTO DE SERVICIOS PRESTADOS</b>		
COSTO DE MERCADERIAS	<b>339.457.543.523</b>	<b>232.226.621.024</b>

Las notas que se acompañan forman parte integrante de estos estados financieros.

  
**Lic. Julio D. Alcaraz M.**  
contador  
RUC: 3609840-0

  
**C.P.N. Alcira Kazuko Onishi**  
Síndico  
RUC: 321196-6

  
**Jaime H. Kurosu**  
Director Presidente  
P/ KUROSU & CIA. S.A.  
RUC: 80002592-0




Nuestra Misión:

A acompañar a la mecanización del agro  
G arantizando los mejores servicios  
R espetando al individuo y al medio ambiente  
O freciendo solución para una mayor productividad

# KUROSU & CIA. SA.

IMPORTACIONES - EXPORTACIONES - REPRESENTACIONES



ANEXO G

**BALANCE GENERAL AL 30 DE SETIEMBRE DE 2013  
CON CIFRAS COMPARATIVAS AL 30 DE SETIEMBRE DE 2012**

( Expresado en Monedas Extranjeras y Guaraníes )

**ACTIVOS Y PASIVOS EN MONEDA EXTRANJERA**

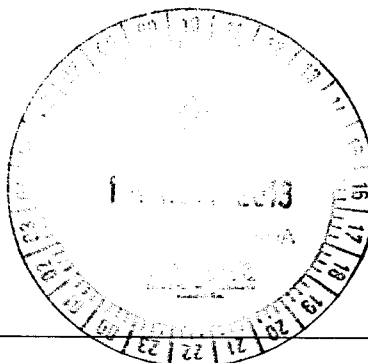
DETALLE	MONEDAS EXTRANJERAS		CAMBIO VIGENTE	MONEDA LOCAL	
	CLASE	MONTO		MONTO AL 30.09.2013	MONTO AL 30.09.2012
<b>ACTIVO</b>					
ACTIVOS CORRIENTES					
EFFECTIVO Y CHEQUES	Dólar	573.809,26	4.439	2.547.139.305	1.756.614.795
EFFECTIVO	Peso Argentino	6.737,15	767	5.167.394	16.102.453
EFFECTIVO	Reales	15.691,60	1.962	30.786.919	31.504.777
BANCOS	Dólar	4.504.195,06	4.439	19.994.121.871	31.436.290.703
CREDITOS POR VENTAS	Dólar	16.203.121,21	4.439	71.925.655.051	53.490.373.319
OTROS CREDITOS	Dólar	4.126.528,66	4.439	18.317.660.722	37.322.810.173
<b>SUBTOTALES</b>				<b>112.820.531.262</b>	<b>124.053.696.221</b>
ACTIVOS NO CORRIENTES					
CREDITOS POR VENTAS	Dólar	5.015.163,88	4.439	22.262.312.463	19.957.744.079
OTROS CREDITOS	Dólar	610.146,00	4.439	2.708.438.094	0
<b>SUBTOTALES</b>				<b>24.970.750.557</b>	<b>19.957.744.079</b>
<b>TOTALES</b>				<b>137.791.281.819</b>	<b>144.011.440.300</b>
<b>PASIVO</b>					
PASIVOS CORRIENTES					
DEUDAS COMERCIALES	Dólar	19.367.872,11	4.450	86.187.030.890	50.483.371.068
DEUDAS COMERCIALES	Euro	346.892,42	6.018	2.087.598.584	16.772.433
DEUDAS FINANCIERAS	Dólar	13.546.179,97	4.450	60.280.500.858	94.749.784.408
ANTICIPO DE CLIENTES	Dólar	2.554.717,57	4.450	11.368.493.187	9.023.735.409
<b>SUBTOTALES</b>				<b>159.923.623.518</b>	<b>154.273.663.318</b>
PASIVOS NO CORRIENTES					
DEUDAS FINANCIERAS	Dólar	3.700.000,00	4.450	16.465.000.000	31.304.540.103
<b>SUBTOTALES</b>				<b>16.465.000.000</b>	<b>31.304.540.103</b>
<b>TOTALES</b>				<b>176.388.623.518</b>	<b>185.578.203.421</b>

Las notas que se acompañan forman parte integrante de estos estados financieros.

  
Lic. Julio D. Alcaraz M.  
contador  
RUC: 3609840-0

  
C.P.N. Aldra Kazuko Onishi  
Síndico  
RUC: 321196-6

  
Jaime H. Kurosu  
Director Presidente  
P/ KUROSU & CIA. S.A.  
RUC: 80002592-0




**Nuestra Misión:**

A acompañar a la mecanización del agro  
G arantizando los mejores servicios  
R espetando al individuo y al medio ambiente  
O freciendo solución para una mayor productividad

# KUROSU & CIA. SA.

IMPORTACIONES - EXPORTACIONES - REPRESENTACIONES



ANEXO H

BALANCE GENERAL AL 30 DE SETIEMBRE DE 2013  
CON CIFRAS COMPARATIVAS AL 30 DE SETIEMBRE DE 2012  
(Expresado en Guaraníes)

INFORMACION REQUERIDA SOBRE COSTOS Y GASTOS


RUBROS	COSTO BIENES DE CAMBIO	GASTOS DE VENTAS	GASTOS ADMINISTRATIVOS	GASTOS FINANCIEROS	TOTAL	
					30.09.2013	30.09.2012
Costo de Mercaderías Vendidas	339.457.543.523				339.457.543.523	232.226.621.024
Aguinaldos Pagados		789.658.117	634.910.889		1.424.569.006	950.934.918
Aporte Patronal I.P.S.		1.450.823.751	1.274.730.493		2.725.554.244	1.894.853.965
Bonificaciones		5.365.349.494	4.183.173.107		9.548.522.601	5.735.077.841
Conservación y Reparación de Bienes en Operación			84.101.927		84.101.927	74.611.006
Conservación y Reparación Edificios			226.433.180		226.433.180	146.579.721
Depreciaciones			1.586.828.250		1.586.828.250	1.515.740.688
Gastos de Informática			200.933.856		200.933.856	211.166.361
Sueldos y Jornales		3.794.684.344	3.382.434.703		7.177.119.047	5.557.384.620
Vacaciones Pagadas		68.309.803	128.432.571		196.742.374	178.338.078
Combustibles y Lubricantes Autovehículos		1.834.377.340			1.834.377.340	1.820.110.107
Conservación y Reparación Autovehículos		969.156.699			969.156.699	741.479.375
Fletes y Acarreos		4.006.125.555			4.006.125.555	2.516.605.783
Comisiones Pagadas		1.185.512.993			1.185.512.993	707.420.562
Gastos de Viajes		2.146.499.202			2.146.499.202	1.166.755.471
Gastos Generales de Ventas		499.602.369			499.602.369	265.691.478
Gastos de Expo		1.085.474.583			1.085.474.583	986.867.043
Gastos de Licitación		38.700.560			38.700.560	28.898.685
Gastos de Relacionamento con Proveedores			6.071.979		6.071.979	2.181.295
Gastos Generales del Taller		421.953.788			421.953.788	302.491.674
Gastos Publicitarios		866.715.131			866.715.131	413.544.984
Gastos de Identificación Visual			120.482.093		120.482.093	138.971.164
Gastos Maquinarias para Ventas		551.925.214			551.925.214	845.551.680
Gastos de Garantías		317.569.008			317.569.008	315.765.217
Gastos en el Exterior		101.719.885			101.719.885	162.314.555
Gastos de Escrituras		105.198.267			105.198.267	130.091.036
Combustibles y Lubricantes Maquinarias para Ventas		429.337.397			429.337.397	218.053.455
Combustibles y Lubricantes Montacargas		28.304.307			28.304.307	21.257.185
Donaciones			99.164.793		99.164.793	68.682.759
Gastos de Comunicación			42.009.180		42.009.180	45.489.336
Gastos de Encomiendas			109.593.688		109.593.688	173.897.077
Gastos de Fin de Año			17.181.819		17.181.819	17.272.727
Gastos Formación de Funcionarios		448.183.133	163.676.783		611.859.916	91.805.485
Gastos Generales de Administración			230.633.820		230.633.820	184.280.537
Gastos Fletes e Intereses Internacionales			840.151.088		840.151.088	460.984.802
Gastos de Implementación Sistema			1.047.301.063		1.047.301.063	846.891.250
Gastos no Deducibles			39.538.861		39.538.861	35.974.756
Gastos de Suministros			102.938.854		102.938.854	86.957.028
Honorarios Profesionales			284.074.210		284.074.210	187.813.784
Honorarios Síndico			13.909.089		13.909.089	27.272.721
Impuesto Patentes y Tasas			294.470.664		294.470.664	250.369.842
Impresos y Útiles de Oficina			115.805.897		115.805.897	81.815.401
Luz y Agua			161.451.977		161.451.977	144.379.335
Alquileres Pagados			361.151.780		361.151.780	229.745.945
Teléfono y Fax			151.863.430		151.863.430	163.447.485
Remuneración Personal Superior			1.100.772.660		1.100.772.660	945.424.483
Seguros Pagados			460.275.653		460.275.653	457.253.780
IVA Costo			14.552.593		14.552.593	17.454.607
Pérdidas Varias			15.041.430		15.041.430	208.805.587
Mejoras en Predio Ajeno			8.508.096		8.508.096	10.949.706
Seguridad y Vigilancia			469.749.964		469.749.964	477.132.469
Seguro Médico			328.990.586		328.990.586	245.164.087
Gastos de Uniforme			232.526.023		232.526.023	225.473.651
Gastos Bancarios				300.533.980	300.533.980	539.862.378
Intereses Pagados s/ Bonos				3.370.069.703	3.370.069.703	1.871.544.910
Intereses Pagados a Proveedores				54.411.395	54.411.395	2.754.607
Gastos Emisión de Bonos				84.391.891	84.391.891	43.352.324
Intereses Pagados a Bancos				7.992.837.424	7.992.837.424	6.549.495.566
Descuentos Concedidos				106.738.626	106.738.626	39.112.120
Pérdida p/ Vta. Activo Fijo		6.520.146			6.520.146	12.913.197
Gastos por Tarjetas de Créditos				93.898.584	93.898.584	82.718.804
Diferencia en liquidación de Caja			2.504.002		2.504.002	2.165.477
Totales al 30.09.2013	339.457.543.523	26.511.701.086	18.536.371.031	12.002.881.603	396.508.497.243	
Totales al 30.09.2012	232.226.621.024	18.315.481.761	14.433.073.500	9.128.840.709		274.104.016.994

Las notas que se acompañan forman parte integrante de estos estados financieros.

Lic. Julio D. Ricraz M.  
contador  
RUC: 8609840-0

C.P.N. Alicia Kazuko Onishi  
Síndico  
RUC: 321196-6

Jaime H. Kurosu  
Director Presidente  
P/ KUROSU & CIA. S.A.  
RUC: 80002592-0



# KUROSU & CIA. SA.

IMPORTACIONES - EXPORTACIONES - REPRESENTACIONES





ANEXO I

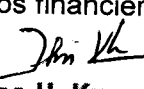
## BALANCE GENERAL AL 30 DE SETIEMBRE DE 2013 CON CIFRAS COMPARATIVAS AL 30 DE SETIEMBRE 2012 DATOS ESTADISTICOS

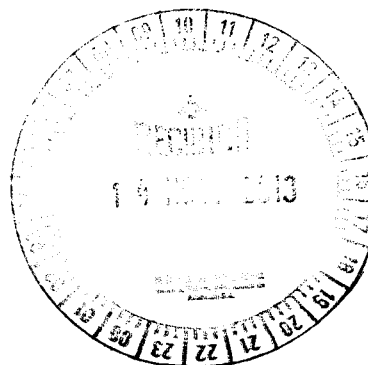
INDICES OPERATIVOS	ACUMULADO AL FIN DEL PERIODO	
	AL 30.09.2013	AL 30.09.2012
VOLUMEN DE VENTAS	421.032.276.470	297.092.279.963
CANTIDAD DE EMPLEADOS Y OBREROS	327	261
CONSUMO DE ENERGIA	161.451.977	144.379.335
CANTIDAD DE SUCURSALES	10	10
(OTROS)	-	-

Las notas que se acompañan forman parte integrante de estos estados financieros.

  
Lic. Julio D. Alcaraz M.  
contador  
RUC: 3609840-0

  
C.P.N. Aleira Kazuko Onishi  
Síndico  
RUC: 321196-6

  
Jaime H. Kurosu  
Director Presidente  
P/ KUROSU & CIA. S.A.  
RUC: 80002592-0



Nuestra Misión:

A acompañar a la mecanización del agro  
G arantizando los mejores servicios  
R espetando al individuo y al medio ambiente  
O freciendo solución para una mayor productividad



**ANEXO J**

**BALANCE GENERAL AL 30 DE SETIEMBRE DE 2013  
CON CIFRAS COMPARATIVAS AL 30 DE SETIEMBRE 2012  
INDICES ECONOMICO - FINANCIEROS**

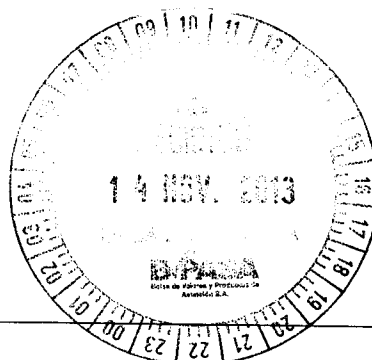
INDICES OPERATIVOS	ACUMULADO AL FIN DEL PERIODO	
	AL 30.09.2013	AL 30.09.2012
LIQUIDEZ (1)	1,56	1,53
ENDEUDAMIENTO (2)	1,67	1,84
RENTABILIDAD (3)	0,26	0,27

(1) ACTIVO CORRIENTE	362.430.065.716	1,56
PASIVO CORRIENTE	232.174.065.924	
(2) TOTAL DEL PASIVO	266.817.135.797	1,67
PATRIMONIO NETO	159.642.922.156	
(3) RESULTADO ANTES DEL IMPUESTO A LA RENTA	32.578.013.927	0,26
PATRIMONIO NETO EXCLUIDO EL RESULTADO DEL PERIODO	127.064.908.229	

**Lic. Julio D. Alcaraz M.**  
contador  
RUC: 3609840-0

**C.P.N. Alcira Kazuko Onishi**  
Síndico  
RUC: 321196-6

**Jaime H. Kurosu**  
Director Presidente  
P/ KUROSU & CIA. S.A.  
RUC: 80002592-0



**Nuestra Misión:**

A acompañar a la mecanización del agro  
G arantizando los mejores servicios  
R espetando al individuo y al medio ambiente  
O freciendo solución para una mayor productividad