

KUROSU & CIA. SA.

IMPORTACIONES - EXPORTACIONES - REPRESENTACIONES



ESTADOS FINANCIEROS

Por el ejercicio anual Nro. 39 iniciado el 01.01.2014 al 31.03.2014 presentado en forma comparativa al 31 de marzo de 2013.

DENOMINACION: KUROSU & CIA. SOCIEDAD ANONIMA EMISORA.

DOMICILIO LEGAL: Ruta VI – Km 6 Arroyo Porá – Encarnación.

ACTIVIDAD PRINCIPAL: Importaciones y Representaciones.


INSCRIPCION EN EL REGISTRO PUBLICO DE COMERCIO DEL ESTATUTO SOCIAL:
Nro. 1334, Serie "E" Folio 13309 – Sección Contratos

INSCRIPCION EN LA COMISION NACIONAL DE VALORES: Resolución N° 1048/07.


FECHA DE VENCIMIENTO DEL ESTATUTO SOCIAL: 06 de Diciembre de 2.105.

COMPOSICION DEL CAPITAL


Acciones Cantidad	Tipo	Nro. de votos que otorga c/u	Suscripto G.	Integrado G.
2.200	Nominativa	5	22.000.000.000	22.000.000.000
8.800	Nominativa	1	88.000.000.000	88.000.000.000
11.000			110.000.000.000	110.000.000.000



Lic. Julio D. Alcaráz M.
Contador
RUC: 3609840-0



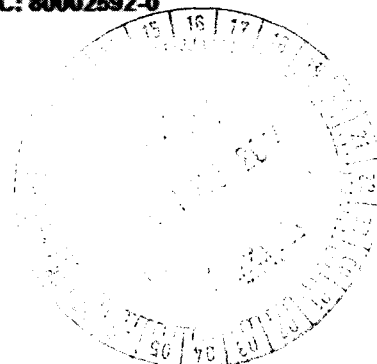
C.P.N. Alcira K. Onishi
Sindico Titular
RUC: 321196-6



Eva Rosa R. de Hermosilla
Vicepresidente
P/ KUROSU & CIA. S.A.
RUC: 80002592-0



Antonio Maciel Rotela
Director Titular
P/ KUROSU & CIA. S.A.
RUC: 80002592-0



KUROSU & CIA. SA.


IMPORTACIONES - EXPORTACIONES - REPRESENTACIONES





**BALANCE GENERAL AL 31 DE MARZO DE 2014
CON CIFRAS COMPARATIVAS AL 31 DE MARZO DE 2013
(EXPRESADO EN GUARANIES)**


ACTIVO	NOTAS	31/03/2014	31/03/2013	PASIVO	NOTAS	31/03/2014	31/03/2013
ACTIVO CORRIENTE				PASIVO CORRIENTE			
Disponibilidades	3	28.467.978.135	65.737.878.071	Deudas Comerciales	7	63.427.242.129	57.192.746.989
Créditos	4	207.503.173.801	97.506.587.747	Deudas Financieras	8	196.473.538.638	126.581.259.871
Provisión para Créditos Incobrables	Anexo E	(1.240.943.200)	(777.277.154)	Anticipos de Clientes	9	8.056.303.544	4.452.972.398
Bienes de Cambio	2.d; 5 y Anexo F	190.783.471.618	144.128.042.800	Deudas Sociales		770.386.958	513.006.355
Provisión por Obsolescencia	Anexo E	(1.171.966.718)	(957.814.885)	Utilidades Diferidas		4.953.983.892	3.505.978.047
Gastos no Devengados	6	3.596.077.414	2.943.914.095	Remuneraciones y C.S. a Pagar	Anexo E	2.158.813.950	1.493.869.179
TOTAL ACTIVO CORRIENTE		427.937.791.050	308.581.330.474	Provisiones		352.482.056	304.196.611
ACTIVO NO CORRIENTE				Deudas Fiscales		1.796.667.746	202.170.461
Créditos	4	42.701.983.563	31.806.233.165	Provisiones		2.618.831.626	528.942.750
Propiedades, Planta y Equipo	Nota 2.c y Anexo A	44.899.396.273	32.699.970.778	TOTAL PASIVO CORRIENTE		282.608.250.539	194.775.142.661
Gastos no Devengados	6	880.771.918	451.645.044	PASIVO NO CORRIENTE	8	52.596.668.630	33.125.220.882
TOTAL ACTIVO NO CORRIENTE		88.482.161.764	64.957.848.987	Deudas Financieras		2.492.048.878	1.022.578.930
TOTAL ACTIVO		516.419.942.804	373.539.179.461	Utilidades Diferidas		55.088.718.508	34.147.799.812
				TOTAL PASIVO		337.696.969.047	228.922.942.473
				PATRIMONIO NETO			
				Capital		110.000.000.000	80.000.000.000
				Reservas		20.019.533.960	17.064.908.229
				Resultados Acumulados Ejerc. Ant.		34.099.242.414	61.468.911.548
				Utilidad del Periodo		14.604.197.383	6.082.417.211
				TOTAL PATRIMONIO NETO		178.722.973.757	144.616.236.988
				TOTAL PASIVO Y PATRIMONIO NETO		516.419.942.804	373.539.179.461

Las notas y anexos que se acompañan forman parte integrante de estos estados financieros.


L.k. Julio D. Acarás M.
 Contador
 RUC: 3609840-0


C.P.M. Alcira K. Onishi
 Síndico Titular
 RUC: 321196-6


Eva Rosa R. de Hermosilla
 Vicepresidente
 P/ KUROSU & CIA. S.A.
 RUC: 80002592-9


Antonio Maderetola
 Director Titular



Nuestra Misión:

- A acompañar a la mecanización del agro
- G arantizando los mejores servicios
- R espetando al individuo y al medio ambiente
- O freciendo solución para una mayor productividad

KUROSU & CIA. SA.

IMPORTACIONES - EXPORTACIONES - REPRESENTACIONES





ESTADO DE RESULTADOS
POR LOS PERIODOS COMPRENDIDOS ENTRE EL 01 DE ENERO Y EL 31 MARZO 2014 Y 2013
(EXPRESADO EN GUARANIES)


	NOTAS	Periodo Finalizado el	
		31/03/2014	31/03/2013
Ventas Netas	Anexo I	173.890.473.983	116.801.301.646
Otros ingresos operativos	10	2.435.593.859	2.224.420.009
Costo de Mercaderías Vendidas	Anexo F	(139.498.868.638)	(96.645.875.104)
Gastos Administrativos	Anexo H	(7.223.292.389)	(5.399.498.968)
Gastos de Ventas	Anexo H	(9.558.663.107)	(7.430.447.969)
Resultado Operativo		20.045.243.708	9.549.899.614
Diferencia de Cambio		1.511.701.285	1.169.267.946
Gastos Financieros	Anexo H	(5.285.028.671)	(4.636.750.349)
Resultado antes de Impuesto a la Renta		16.271.916.322	6.082.417.211
Impuesto a la Renta	Nota 2.f	(1.667.718.939)	0
Resultado del Periodo		14.604.197.383	6.082.417.211

Las notas y anexos que se acompañan forman parte integrante de estos estados financieros.


Lic. Julio D. Alcaráz M.
Contador
RUC: 3609840-0


C.P.N. Alcira K. Onishi
Sindico Titular
RUC: 321196-6


Eva Rosa R. de Hermosilla
Vicepresidente
P/ KUROSU & CIA. S.A.
RUC: 80002592-0



Antonio Maciel Rotela
Director Titular
P/ KUROSU & CIA. S.A.
RUC: 80002592-0

Nuestra Misión:

A acompañar a la mecanización del agro
G arantizando los mejores servicios
R espetando al individuo y al medio ambiente
O freciendo solución para una mayor productividad

KUROSU & CIA. SA.

IMPORTACIONES - EXPORTACIONES - REPRESENTACIONES




ESTADO DE VARIACION DEL PATRIMONIO NETO
 Por los periodos comprendidos entre el 01 de enero y el 31 de marzo de 2014 y 2013
 (EXPRESADO EN GUARANIES)

	CAPITAL		RESERVAS			RESULTADOS DEL EJERCICIO		PATRIMONIO NETO AL	PATRIMONIO NETO AL
	LEGAL	FACULTATIVA	REVALUO	NO ASIGNADOS	DEL EJERCICIO	31.03.2014	31.03.2013		
Saldo inicial	110.000.000.000	11.532.593.689	7.926.930	8.479.013.341	0	34.099.242.414	164.118.776.374	138.533.819.777	
Movimientos Subsecuentes									
Aumento de Capital	0	0	0	0	0	0	0	0	
Transferencias a Resultados	0	0	0	0	34.099.242.414	-34.099.242.414	0	0	
Acumulados	0	0	0	0	0	0	0	0	
Aumento de Reservas	0	0	0	0	0	0	0	0	
Distribución de Utilidad	0	0	0	0	0	0	0	0	
Resultado del Periodo	0	0	0	0	0	14.604.197.383	14.604.197.383	6.082.417.211	
Saldo al 31.03.2014	110.000.000.000	11.532.593.689	7.926.930	8.479.013.341	34.099.242.414	14.604.197.383	178.722.973.757	0	
Saldo al 31.03.2013	60.000.000.000	9.737.896.720	7.926.930	7.319.094.579	61.468.911.548	6.082.417.211	144.616.236.988	0	

Las notas y anexos que se acompañan forman parte integrante de estos estados financieros.

	Lic. Julio E. Alcaráz M. Contador RUC: 3609840-0		C.P.N. Alcira K. Oriasti Síndico Titular RUC: 321196-6		Eva Rosa R. de Hermosilla Vicepresidente P/ KUROSU & CIA. S.A. RUC: 80002592-8		Antonio Maciel Rotela Director Titular P/ KUROSU & CIA. S.A. RUC: 80002592-8
--	--	--	--	--	---	--	---



Nuestra Misión:

- A acompañar a la mecanización del agro
- G arantizando los mejores servicios
- R espetando al individuo y al medio ambiente
- O freciendo solución para una mayor productividad

KUROSU & CIA. SA.

IMPORTACIONES - EXPORTACIONES - REPRESENTACIONES





ESTADO DE FLUJOS DE EFECTIVO
POR LOS PERIODOS COMPRENDIDOS ENTRE EL 01 DE ENERO AL 31 DE MARZO DE 2014 Y 2013
(EXPRESADO EN GUARANÍES)


NOTAS	31/03/14	31/03/13
FLUJOS DE EFECTIVO POR LAS ACTIVIDADES OPERATIVAS		
Ventas netas (cobros netos a clientes)	130.126.407.084	110.836.234.026
Pago a Proveedores (pagos netos a proveedores)	-134.866.774.661	-65.295.619.036
Efectivo pagado a empleados	-8.524.338.461	-5.810.732.357
Efectivo generado (usado) por otras actividades	-32.533.550.040	15.466.859.658
Total de efectivo de las actividades operativas antes de cambios en los activos de operaciones	-45.798.256.078	55.196.742.291
Aumento (Disminución) en activos operativos		
Aumento de Deudores con tarjetas de crédito (activo)	-19.291.695	-5.110.824
Efectivo Neto por actividades de operación antes de impuestos	-45.817.547.773	55.191.631.467
Impuestos	1.534.391.103	-2.977.924.162
Efectivo Neto de actividades de operación	-44.283.156.670	52.213.707.305
FLUJOS DE EFECTIVO POR ACTIVIDADES DE INVERSION		
Compra de Propiedades, Planta y Equipo	-9.153.801.587	-1.691.101.299
Efectivo Neto usado en actividades de inversión	-9.153.801.587	-1.691.101.299
FLUJOS DE EFECTIVO POR ACTIVIDADES DE FINANCIAMIENTO		
Préstamos	55.821.951.226	-37.598.452.266
Intereses Pagados	-5.285.028.671	-4.636.750.349
Efectivo Neto por actividades de financiamiento	50.536.922.555	-42.235.202.615
Efectos de las ganancias o pérdidas en el tipo de cambio en el efectivo y sus equivalentes	1.511.701.285	1.169.267.946
Aumento (Disminución) neto de efectivo y sus equivalentes	-1.388.334.417	9.456.671.337
Efectivo y sus equivalentes al comienzo del periodo	29.856.312.552	56.281.206.734
Efectivo y sus equivalentes al cierre del periodo	28.467.978.135	65.737.878.071


Las notas y anexos que se acompañan forman parte integrante de estos estados financieros.


Lic. Julio D. Alcaráz M.
Contador
RUC: 3609840-0


C.P.N. Akira K. Onishi
Síndico Titular
RUC: 321198-6


Eva Rosa R. de Hermosilla
Vicepresidente
P/ KUROSU & CIA. S.A.
RUC: 80002592-0


Antonio Maciel Rotela
Director Titular



KUROSU & CIA. SA.

IMPORTACIONES - EXPORTACIONES - REPRESENTACIONES



NOTAS A LOS ESTADOS FINANCIEROS AL 31 DE MARZO DE 2014

NOTA 1. EL ENTE

KUROSU Y CIA S.A.E. fue constituida por Escritura Pública N° 138 de fecha 24 de octubre de 1975 pasada ante el Escribano Público Luís Manuel Brunstein. Los Estatutos Sociales fueron aprobados, y reconocida su personería jurídica, por Decreto del Poder Ejecutivo N° 20.400 de fecha 27 de enero de 1976; inscrita en el Registro Público de Comercio bajo el N° 657 al folio 3.406 y siguientes, Sección Contratos, Serie "B", en fecha 15 de junio de 1989. El contrato social originario tuvo las siguientes modificaciones:

Por Escritura Pública N° 300 de fecha 25 de setiembre de 1980 pasada ante el Escribano Público Luís Manuel Brunstein; aprobada por Decreto del Poder Ejecutivo N° 23.005 de fecha 07 de febrero de 1981, anotada en el Registro Público de Comercio bajo el N° 658, al folio 3.430 y siguientes, Sección Contratos, Serie "B", en fecha 15 de junio de 1989.

Por Escritura Pública N° 20 de fecha 27 de mayo de 1991 pasada ante el Escribano Público Luís Manuel Brunstein; aprobada por Decreto del Poder Ejecutivo N° 12.233 de fecha 13 de enero de 1992, e inscrita en el Registro Público de Comercio bajo el N° 185, al folio 1.032 y siguientes, Sección Contratos, Serie "B", en fecha 25 de febrero de 1992.

Por Escritura Pública N° 149 de fecha 29 de julio de 1996 pasada ante la Escribana Pública Fanny Kiyomi Moriya Ishibashi, inscrita en el Registro de Personas Jurídicas y Asociaciones, bajo el N° 440, folio 55.734 y siguientes, serie "A", en fecha 03 de setiembre de 1996; y en el Registro Público de Comercio, bajo el N° 482, folio 4.657 y siguientes, serie "C", Sección Contratos, en fecha 10 de setiembre de 1996.

Por Escritura Pública N° 146 de fecha 10 de junio de 1998 pasada ante la Escribana Pública Fanny Kiyomi Moriya Ishibashi, anotada en el Registro de Personas Jurídicas y Asociaciones, bajo el N° 336, folio 4.764, Serie "A", en fecha 18 de setiembre de 1998; y en el Registro Público de Comercio, Sección Contratos, bajo el N° 693, Serie "A", folio 4.247 y siguientes, en fecha 25 de setiembre de 1998.

Por Escritura Pública N° 176 de fecha 04 de junio de 2004 pasada ante la Escribana Pública Fanny Kiyomi Moriya Ishibashi, inscrita en el Registro de Personas Jurídicas y Asociaciones, bajo el N° 247, folio 2.607, Serie "A", en fecha 04 de agosto de 2004; y en el Registro Público de Comercio, Sección Contratos, Serie "B", bajo el N° 730, folio 8.439 y siguientes, en fecha 22 de julio de 2004.

Por Escritura Pública N° 163 de fecha 10 de agosto de 2006 pasada ante la Escribana Pública Fanny Kiyomi Moriya Ishibashi, inscrita en el Registro de Personas Jurídicas y Asociaciones, bajo el N° 1.408, folio 15.845, Serie "C", en fecha 06 de diciembre de 2006; y en el Registro Público de Comercio, Sección Contratos, Serie "E", bajo el N° 1.334, folio 13.309 y siguientes, en fecha 06 de diciembre de 2006, con esta modificación de la escritura, la Sociedad queda habilitada para emitir títulos valores que podrán ser negociados a través de la bolsa de valores, previa autorización de la Comisión Nacional de Valores y de conformidad a las leyes que regulan la materia.

Por Escritura Pública N° 98 de fecha 04 de mayo de 2009, pasada ante la Escribana Pública Fanny Kiyomi Moriya Ishibashi, anotada en el Registro de Personas Jurídicas y Asociaciones, bajo el N° 614, folio 6.662, Serie "A", en fecha 08 de junio de 2009; y en el Registro Público de Comercio, Sección Contratos, Serie "A", bajo el N° 297, folio 2.435, en fecha 08 de junio de 2009.

Por Escritura Pública N° 104 de fecha 07 de junio de 2013, pasada ante la Escribana Pública Fanny Kiyomi Moriya Ishibashi, anotada en el Registro Público de Personas Jurídicas y Asociaciones, bajo el N° 912, folio

Nuestra Misión:

A acompañar a la mecanización del agro
G arantizando los mejores servicios
R espetando al individuo y al medio ambiente
O freciendo solución para una mayor productividad

KUROSU & CIA. SA.

IMPORTACIONES - EXPORTACIONES - REPRESENTACIONES



9855 serie "A", en fecha 02 de julio de 2013; y en el Registro Público de Comercio, sección contratos serie "H", bajo el N° 153, folio 1607 y siguientes, en fecha 02 de julio de 2013.

La Sociedad constituye domicilio legal en Ruta VI, Km. 6, Arroyo Porá, Encarnación- Paraguay.

NOTA 2. PRINCIPALES POLITICAS DE CONTABILIDAD

Para la preparación y presentación de los estados financieros la Sociedad adopta las siguientes políticas de contabilidad, siguiendo los lineamientos generales de las prácticas contables usuales en el país.

a) Bases de contabilización.

Los estados financieros han sido preparados en base a costos históricos, no reconocen en forma integral el efecto de la inflación sobre la situación patrimonial y financiera de la Entidad, ni sobre los resultados de sus operaciones a la fecha de los presentes estados financieros, debido a que los ajustes por la variación monetaria no constituyen todavía una práctica contable aceptada en el Paraguay, excepto por la valuación de bienes de Propiedades, Plantas y Equipos y la actualización de las cuentas en moneda extranjera, ver Notas 2.c) y e).

b) Reconocimiento de ingresos y de egresos.

Los ingresos y egresos son reconocidos contablemente en función a su devengamiento.

c) Valuación de Propiedades, Plantas y Equipos.

Los bienes se hallan valuados a sus costos de adquisición. Todos los bienes son revaluados y depreciados al cierre de cada ejercicio con la aplicación del coeficiente de revalúo publicado por la Subsecretaría de Estado de Tributación. Al 31 de marzo 2014 los bienes de uso no fueron revaluados, ni depreciados debido a que se realizan únicamente al cierre de cada ejercicio. (Ver anexo A).

d) Valuación de Bienes de Cambio.

Las existencias han sido valuadas al costo de adquisición, el valor asignado de los bienes es inferior a su valor de realización.

El método de valuación de las salidas de existencias es el precio promedio ponderado. (Ver nota 5 y Anexo F).

e) Valuación de la Moneda Extranjera.

La Sociedad adopta la política de convertir al guaraní los saldos deudores y acreedores en moneda extranjera al tipo de cambio emitido por la Subsecretaría de Estado de Tributación al cierre de los estados financieros. Tipo de cambio comprador para las cuentas activas y tipo de cambio vendedor para las cuentas pasivas.

f) Impuesto a la Renta

A diferencia del ejercicio anterior en el presente año se adoptó la política de realizar un cálculo proporcional del impuesto a la renta de Actividades Comerciales Industriales y de servicios (IRACIS) a la tasa vigente del 10%, efectuando la provisión para el pago de este impuesto resultante en relación a la utilidad del periodo.

NOTA 3. DISPONIBILIDADES

El saldo de este rubro al 31 de marzo de 2014 y 2013 está compuesto por fondos disponibles en efectivo en poder de la Sociedad, como de depósitos en Bancos en cuentas corrientes y cajas de ahorro y en la Cooperativa Chortitzer Ltda. de caja de ahorro, tal como se detalla a continuación:

Nuestra Misión:

A acompañar a la mecanización del agro
G arantizando los mejores servicios
R espetando al individuo y al medio ambiente
O freciendo solución para una mayor productividad

KUROSU & CIA. SA.

IMPORTACIONES - EXPORTACIONES - REPRESENTACIONES



Cuentas	En Guaraníes	
	Saldos al	
	31/03/2014	31/03/2013
Caja G.	221.343.108	157.431.850
Caja USD	200.066.282	145.706.804
Caja Pesos Argentinos	2.817.949	796.366
Caja Reales Brasileiros	18.092.878	3.976.846
TOTAL CAJA	442.320.217	307.911.866
RECAUDACIONES A DEPOSITAR	1.660.768.411	1.091.895.683
BANCOS MONEDA LOCAL		
Banco GNB Paraguay S.A.	43.958.499	162.114.678
Banco Sudameris Bank S.A.E.C.A.	47.017.763	76.348.302
Banco Nacional de Fomento	232.230.904	316.677.514
Banco Bilbao Viscaya Argentaria	169.158.943	224.504.082
Banco Itaú - Paraguay S.A.	679.539.011	32.585.059
Banco Regional S.A.E.C.A.	6.236.580.049	6.113.092.974
Banco Continental S.A.E.C.A.	784.245.968	653.421.005
Banco Citibank N.A.	38.720.461	38.805.919
Banco Visión S.A.E.C.A.	505.278.065	753.996.759
Banco Itapúa S.A.E.C.A.	252.271.454	216.294.762
Banco Do Brasil S.A. Paraguay	19.786.326	19.786.326
Banco ATLAS S.A.	229.794.935	0
Banco Familiar	52.017.675	0
TOTAL BANCO MONEDA LOCAL	9.290.600.053	8.607.627.380
BANCOS MONEDA EXTRANJERA		
Banco Itaú - Paraguay S.A.	314.448.193	4.928.528.876
Banco Bilbao Viscaya Argentaria	5.449.586.317	3.060.212.383
Banco Sudameris Bank S.A.E.C.A.	36.219.852	2.940.014.471
Banco de la Nación Argentina	40.121.306	21.944.917
Banco Regional S.A.E.C.A.	3.500.860.575	33.111.059.335
Banco GNB Paraguay S.A.	668.585.485	177.642.851
Banco Continental S.A.E.C.A.	2.935.606.343	8.722.545.346
Banco Do Brasil S.A. Paraguay	25.736.597	424.126.577
Banco Citibank	49.585.028	535.207.138
Banco Itapúa S.A.E.C.A.	374.105.300	192.217.292
Banco Visión S.A.E.C.A.	965.780.137	1.273.260.145
Banco ATLAS S.A.	2.060.264.689	0
TOTAL BANCO MONEDA EXTRANJERA	16.420.899.822	55.386.759.331
Cooperativa Chortitzer Ltda. - Caja de Ahorro	653.389.632	343.673.811
TOTAL OTRAS ENTIDADES	653.389.632	343.673.811
TOTAL DISPONIBILIDADES	28.467.978.135	65.737.868.071

Nuestra Misión:

A acompañar a la mecanización del agro
G arantizando los mejores servicios
R espetando al individuo y al medio ambiente
O freciendo solución para una mayor productividad

KUROSU & CIA. SA.

IMPORTACIONES - EXPORTACIONES - REPRESENTACIONES



Los saldos en moneda extranjera al 31 de marzo 2014 y 2013 están convertidos al guaraní al tipo de cambio de cierre USD 1 = 4.437 G. y USD 1 = 4.047 G, respectivamente.

NOTA 4. CREDITOS

Representan derechos de la Sociedad contra terceros (clientes en su mayor parte) originados por ventas a crédito de maquinarias, repuestos y lubricantes. Se compone como sigue:

CUENTAS	En Guaraníes	
	Saldos al 31/03/2014	31/03/2013
Corriente		
Cientes USD	95.192.708.780	57.653.891.352
Cientes G.	30.687.988.093	17.583.105.180
Otros Créditos USD	16.807.641.478	15.036.233.365
Otros Créditos G.	4.997.146.092	5.015.903.301
Otros Créditos Reales	0	9.861.587
Otros Créditos Pesos	0	431.036
Tarjeta de Crédito	19.291.695	6.109.529
IVA Crédito Fiscal	0	62.762.515
Retención Impuesto a la Renta	4.058.588	7.090.084
Cuenta Corriente Fabrica John Deere USD	-2.365.207.531	287.612.255
Cuenta Corriente Fabrica John Deere EUR	-55.465.300	0
Cuenta Corriente Fabrica John Deere G.	13.207.257	0
Anticipo a Proveedores G.	4.851.366	38.365.129
Anticipo a Proveedores del Exterior USD	61.942.914.382	1.805.222.414
Anticipo p/ Compra de Bienes de Uso	232.500.000	0
Anticipos por Vales USD	4.437.000	0
Anticipos por Vales Real	6.086.242	0
Anticipos por Vales G.	11.015.659	0
Total Corriente	207.503.173.801	97.506.587.747
No corriente		
Cientes USD	39.288.326.706	26.044.385.909
Cientes G.	706.439.055	5.761.847.256
Depósitos en Garantía USD	2.707.217.802	0
Total No Corriente	42.701.983.563	31.806.233.165
TOTAL CREDITOS	250.205.157.364	129.312.820.912

NOTA 5. BIENES DE CAMBIO


Los bienes de cambio componen los siguientes productos: Cosechadoras John Deere, Tractores John Deere, Maquinarias Varias John Deere, Pulverizadoras John Deere, Equipos de Construcción John Deere, Maquinarias Varias, Repuestos y Lubricantes y Maquinarias Usadas valuadas a su precio de adquisición. (Ver Anexo F).

Nuestra Misión:

A acompañar a la mecanización del agro
G arantizando los mejores servicios
R espetando al individuo y al medio ambiente
O freciendo solución para una mayor productividad

KUROSU & CIA. SA.

IMPORTACIONES - EXPORTACIONES - REPRESENTACIONES



NOTA 6. GASTOS NO DEVENGADOS

El rubro al 31 de marzo de 2014 y 2013 se compone de la siguiente manera:

En Guaraníes

CUENTAS	Saldos al	
	31/03/2014	31/03/2013
Corriente		
Seguros a Vencer	311.112.534	278.093.291
Alquileres Pagados por Adelantado	7.999.998	2.380.953
Gastos Pagados por Adelantado (*)	480.160.127	232.009.456
Garantías por Alquileres	14.166.665	7.500.000
Gastos de Implementación Sistema SAP	221.404.311	491.204.857
Impuestos y Tasas Municipales	173.184.194	126.833.344
Gastos de Identificación Visual	25.463.997	89.218.048
Gastos de Expo	198.700.220	249.862.715
Emisión de Bonos Pagados por Adelantado	59.725.507	43.861.509
Intereses Pagados por Adelantado	2.104.159.861	1.422.949.922
	3.596.077.414	2.943.914.095
No Corriente		
Gastos de Implementación Sistema SAP	0	39.379.763
Gastos de Identificación Visual	0	25.463.984
Intereses Pagados por Adelantado	645.207.721	285.586.201
Emisión de Bonos Pagados por Adelantado	235.564.197	101.215.096
	880.771.918	451.645.044
TOTAL GASTOS NO DEVENGADOS	4.476.849.332	3.395.559.139

(*) Representan pagos realizados en adelanto en concepto de gastos publicitarios, por servicio GPS, monitoreo de vehículos, mejoras en predio ajeno, apertura de carta de créditos ITAÚ, calificación de riesgos y Honorarios Profesionales.

NOTA 7. DEUDAS COMERCIALES

Corresponden a proveedores de maquinarias, repuestos y lubricantes, proveedores del exterior y acreedores varios. Las obligaciones en moneda extranjera, en dólares americanos, están convertidos al guaraní al cambio de cierre (USD. 1 = G. 4.445 al 31.03.14 y USD. 1 = G. 4.028 al 31.03.13). Están compuestas de la siguiente forma:

En Guaraníes

CUENTAS	Saldos al	
	31/03/2014	31/03/2013
Proveedores del Exterior USD	59.285.575.192	54.684.832.820
Proveedores Locales USD	2.743.592.284	1.473.126.806
Proveedores Locales G.	1.398.074.653	1.034.787.363
TOTAL DEUDAS COMERCIALES	63.427.242.129	57.192.746.989

NOTA 8. DEUDAS FINANCIERAS

Están compuestas por las obligaciones con instituciones bancarias y otras.

Nuestra Misión:

- A acompañar a la mecanización del agro
- G arantizando los mejores servicios
- R espetando al individuo y al medio ambiente
- O freciendo solución para una mayor productividad

KUROSU & CIA. SA.

IMPORTACIONES - EXPORTACIONES - REPRESENTACIONES



También contemplan la emisión de bonos, registrada según Resolución N° 1223/09 de la Comisión Nacional de Valores de fecha 22 de setiembre de 2009 y por Resolución N° 872/09 de la Bolsa de Valores y Productos de Asunción S.A. de fecha 30 de setiembre de 2009. Y las Resoluciones de la Comisión Nacional de Valores 54E/12 y 55E/12 de fecha 30/10/2012 y de la Bolsa de Valores y Productos de Asunción S.A. las Resoluciones N° 1113/12 y 1114/12 del 19/11/2012.

La moneda extranjera, dólares americanos, ha sido convertida al guaraní con la aplicación del tipo de cambio vigente a la fecha de estos estados financieros (USD 1 = G. 4.445 al 31.03.14 y USD 1 = G. 4.028 al 31.03.13). Su composición se expone a continuación:

En Guaraníes

CUENTAS	Saldos al	
	31/03/2014	31/03/2013
Corriente		
Documentos a Pagar (Obligaciones Bancarias) USD	107.018.708.778	65.230.905.764
Documentos a Pagar (Obligaciones Bancarias) G.	74.098.464.944	48.115.881.880
Intereses a Pagar USD	3.999.167.659	2.311.083.246
Intereses a Pagar G.	2.019.750.835	1.275.106.584
Intereses a Devengar USD	-2.146.809.950	-1.474.779.777
Intereses a Devengar G.	-1.058.865.685	-617.952.005
Banco Regional S.A.E.C.A. Tarjetas de Créditos	22.062.680	16.676.692
Bonos Emitidos a Pagar USD	10.027.920.000	5.353.212.000
Bonos Emitidos a Pagar G.	2.806.000.000	4.944.000.000
Intereses s/ Bonos a Pagar USD	2.483.410.965	1.461.927.879
Intereses s/ Bonos a Pagar G.	2.609.294.463	2.736.486.575
Intereses a Devengar s/ Bonos a Pagar USD	-1.681.390.366	-691.225.211
Intereses a Devengar s/ Bonos a Pagar G.	-1.724.175.685	-2.080.063.756
	198.473.538.638	126.581.259.871
No Corriente		
Documentos a Pagar (Obligaciones Bancarias) USD	10.371.669.630	2.204.052.882
Intereses a Pagar USD	948.977.764	13.461.254
Intereses a Devengar USD	-948.977.764	-13.461.254
Bonos Emitidos a Pagar USD	22.225.000.000	13.115.168.000
Bonos Emitidos a Pagar G.	20.000.000.000	17.806.000.000
Intereses s/ Bonos a Pagar USD	6.782.217.272	1.908.992.094
Intereses s/ Bonos a Pagar G.	7.778.630.132	7.396.143.775
Intereses a Devengar s/ Bonos a Pagar USD	-6.782.217.272	-2.176.003.433
Intereses a Devengar s/ Bonos a Pagar G.	-7.778.630.132	-7.129.132.436
	52.596.669.630	33.125.220.882
TOTAL DEUDAS FINANCIERAS	251.070.208.268	159.706.480.753

NOTA 9. ANTICIPO DE CLIENTES

Corresponden a pagos anticipados por compras de maquinarias confirmadas por los clientes según detalles de saldos:

Nuestra Misión:

A acompañar a la mecanización del agro
G arantizando los mejores servicios
R espetando al individuo y al medio ambiente
O freciendo solución para una mayor productividad

KUROSU & CIA. SA.

IMPORTACIONES - EXPORTACIONES - REPRESENTACIONES



En Guaraníes

CUENTAS	Saldos al	
	31/03/2014	31/03/2013
Anticipo de Clientes USD	7.919.429.606	4.296.085.071
Anticipo de Clientes G.	136.873.938	156.887.327
TOTAL ANTICIPO DE CLIENTES	8.056.303.544	4.452.972.398


NOTA 10. OTROS INGRESOS OPERATIVOS


El saldo de este rubro se compone de las siguientes cuentas:


En Guaraníes

CUENTAS	Saldos al	
	31/03/2014	31/03/2013
Intereses Ganados sobre Ahorros Bancarios	11.531.583	21.154.181
Descuentos Obtenidos	13.358.693	445
Alquileres Cobrados	7.214.283	10.214.283
Ingresos Varios	59.010.821	4.869.412
Intereses Cobrados a Clientes	1.960.035.749	1.711.813.430
Comisiones Cobradas	311.971.079	459.871.168
Liquidación de Ingresos	3.191.655	16.497.090
Utilidad por Ventas de Activo Fijo	69.279.996	0
TOTAL OTROS INGRESOS OPERATIVOS	2.435.593.859	2.224.420.009


*** **


Lic. Julio D. Alcaráz M.
Contador
RUC: 3609840-0


C.P.N. Alcira K. Onishi
Sindico Titular
RUC: 321196-6



Eva Rosa R. de Hermosilla
Vicepresidente
P/ KUROSU & CIA. S.A.
RUC: 80002592-0


Antonio Maciel Rotela
Director Titular
RUC: 80002592-0



Nuestra Misión:

A acompañar a la mecanización del agro
G arantizando los mejores servicios
R espetando al individuo y al medio ambiente
O freciendo solución para una mayor productividad




ANEXOS – INFORMES COMPLEMENTARIOS

Lic. Julio D. Alcaráz M.
Contador
RUC: 3609840-0

C.P.N. Alcira K. Onishi
Sindico Titular
RUC: 321196-6

Eva Rosa R. de Hermosilla
Vicepresidente


Antonio Maciel Rotela
Director Titular
P/ KUROSU & CIA. S.A.
RUC: 80002592-0



Nuestra Misión:

KUROSU & CIA. SA.

IMPORTACIONES - EXPORTACIONES - REPRESENTACIONES



ANEXO A

BALANCE GENERAL AL 31 DE MARZO DE 2014
CON CIFRAS COMPARATIVAS AL 31 DE MARZO DE 2013
(Expresado en Guaraníes)

BIENES DE USO Y DEPRECIACIONES

CUENTAS	VALORES DE ORIGEN					DEPRECIACIONES					NETO RESULTANTE
	AL INICIO DEL PERIODO	ALTAS Y TRANSFER. DEL PERIODO	BAJAS DEL PERIODO	REVALUO DEL PERIODO	AL CIERRE DEL PERIODO	ACUMULADAS AL INICIO DEL PERIODO	ALTAS DEL PERIODO	BAJAS DEL PERIODO	DEPRECIACION DEL PERIODO	ACUMULADAS AL CIERRE DEL PERIODO	
Terenos	11.808.626.009	6.125.820.000			17.934.446.009						17.934.446.009
Edificios	14.494.625.713	0			14.494.625.713	-2.955.221.888				-2.955.221.888	11.539.403.825
Rodados	8.544.257.826	1.193.319.004	-319.456.303		9.418.120.527	-4.214.276.679		356.307.842		-3.857.968.837	5.560.151.690
Muebles y Utiles	3.565.737.714	25.167.517			3.590.905.231	-1.363.974.448				-1.363.974.448	2.216.930.783
Equipos de Informática	2.047.937.262	71.356.650			2.119.293.912	-1.473.996.679				-1.473.996.679	645.397.233
Maquinarías del Taller	28.348.870	0			28.348.870	-24.276.453				-24.276.453	4.072.417
Herramientas del Taller	4.547.197.361	403.950.541			4.951.147.902	-1.889.781.118				-1.889.781.118	3.061.366.784
Equipos de Comunicación	214.595.074	2.432.250			217.027.324	-203.868.367				-203.868.367	13.158.957
Maquinarías y Equipos	2.306.635.698	199.359.709			2.505.995.407	-1.281.453.200				-1.281.453.200	1.224.542.207
Edificios en Construcción	1.604.381.991	1.095.544.377			2.699.926.368	0					2.699.926.368
Totales al 31.03.2014	49.152.343.518	9.116.950.048	-319.456.303		57.949.837.263	-13.406.748.832		356.307.842		-13.050.440.990	44.899.396.273
Totales al 31.03.2013	42.141.351.572	1.891.101.299	0		43.832.452.871	-11.132.482.093		0		-11.132.482.093	32.699.970.778

Las notas que se acompañan forman parte integrante de estos estados financieros.

Lic. Julio D. Alcaráz M.
Comptador
RUC: 3609649-0

C.P.F. Alcira K. Onishi
Síndico Titular
RUC: 231198-6

Eva Rosa R. de Hermosilla
Vicepresidenta
P/ KUROSU & CIA. S.A.
RUC: 80002592-0

Antonio Mjaca Rotela
Director Titular
P/ KUROSU & CIA. S.A.
RUC: 80002592-0

Nuestra Misión:

- A acompañar a la mecanización del agro
- G arantizando los mejores servicios
- R espetando al individuo y al medio ambiente
- O freciendo solución para una mayor productividad

KUROSU & CIA. SA.

IMPORTACIONES - EXPORTACIONES - REPRESENTACIONES



ANEXO B


BALANCE GENERAL AL 31 DE MARZO 2014
CON CIFRAS COMPARATIVAS AL 31 DE MARZO 2013
(Expresado en Guaraníes)


ACTIVOS INTANGIBLES

CUENTAS	VALORES DE ORIGEN				AMORTIZACIONES				NETO RESULT.
	AL INICIO DEL EJERCICIO	AUMENTOS	DISMINUC.	AL CIERRE DEL EJERCICIO	ACUMULADAS AL INICIO DEL EJERCICIO	DEL EJERCICIO	BAJAS	ACUMULADAS AL CIERRE DEL EJERCICIO	
NO APLICABLE									
TOTALES AL 31.03.2014									
TOTALES AL 31.03.2013									


Las notas que se acompañan forman parte integrante de estos estados financieros.


Lic. Julio D. Alcaráz M.
Contador
RUC: 3609840-0


C.P.N. Alcira K. Onishi
Sindico Titular
RUC: 321196-6


Eva Rosa R. de Hermosilla
Vicepresidente
P/ KUROSU & CIA. S.A.
RUC: 80062592-0


Antonio Maciel Roteis
Director Titular



Nuestra Misión:

A acompañar a la mecanización del agro
G arantizando los mejores servicios
R espetando al individuo y al medio ambiente
O freciendo solución para una mayor productividad

KUROSU & CIA. SA.

IMPORTACIONES - EXPORTACIONES - REPRESENTACIONES



ANEXO C

**BALANCE GENERAL AL 31 DE MARZO DE 2014
CON CIFRAS COMPARATIVAS AL 31 DE MARZO 2013
(Expresado en Guaraníes)**


**INVERSIONES, ACCIONES, DEBENTURES Y OTROS TITULOS EMITIDOS EN SERIE
PARTICIPACION EN OTRAS SOCIEDADES**


DENOMINACION Y CARACTERISTICAS DE LOS VALORES EMISOR	CLASE	VALOR NOMINAL UNITAR.	CANTID.	VALOR NOMINAL TOTAL	VALOR PATRIM. PROPORC.	VALOR DE LIBROS	VALOR DE COTIZAC.	Nº DE PARTIC.	INFORMACION SOBRE EL EMISOR				
									ACTIVID. PRINCIP.	CAPITAL	S/ULTIMO BALANCE		
											RESULTADO	PAT.NETO	
INVERSIONES TEMPORARIAS (DETALLAR)													
TOTALES PERIODO ACTUAL													
TOTALES PERIODO ANTERIOR	NO APLICABLE												
INVERSIONES TEMPORARIAS (DETALLAR)													
TOTALES AL 31.03.2014													
TOTALES AL 31.03.2013													


Las notas que se acompañan forman parte integrante de estos estados financieros.


Lic. Julio D. Alcaráz M.
Contador
RUC: 3609840-0


C.P.N. Alcira K. Onishi
Sindico Titular
RUC: 321196-6


Eva Rosa R. de Hermosilla
Vicepresidente
P/ KUROSU & CIA. S.A.
RUC: 80002582-0


Antonio Maciel Rotela
Director Titular



Nuestra Misión:

- A acompañar a la mecanización del agro
- G arantizando los mejores servicios
- R espetando al individuo y al medio ambiente
- O freciendo solución para una mayor productividad

KUROSU & CIA. SA.

IMPORTACIONES - EXPORTACIONES - REPRESENTACIONES



ANEXO D

**BALANCE GENERAL AL 31 DE MARZO DE 2014
CON CIFRAS COMPARATIVAS AL 31 DE MARZO DE 2013
(Expresado en Guaraníes)**


OTRAS INVERSIONES

CUENTAS	VALOR DE COSTO	AMORTIZ.	VALOR DE COTIZAC.	VALOR REGISTRADO AL 31.03.2014	VALOR REGISTRADO AL 31.03.2013
INVERSIONES CORRIENTES (DETALLAR)					
SUB-TOTAL					
NO APLICABLE					
INVERSIONES NO CORRIENTES (DETALLAR)					
SUB-TOTAL					
TOTALES DEL EJERCICIO					


Las notas que se acompañan forman parte integrante de estos estados financieros.



Lic. Julio D. Alcaráz M.
Contador
RUC: 3609840-0


C.P.N. Alcira K. Onishi
Sindico Titular
RUC: 321196-6


Eva Rosa R. de Hermosilla
Vicepresidente
P/ KUROSU & CIA. S.A.
RUC: 80002592-0


Antonio Masiel Motela
Director Titular
RUC: 80002592-0





ANEXO E


**BALANCE GENERAL AL 31 DE MARZO DE 2014
CON CIFRAS COMPARATIVAS AL 31 DE MARZO 2013
(Expresado en Guaraníes)**


PREVISIONES


RUBROS	SALDOS AL INICIO DEL EJERCICIO	AUMENTOS	DISMINUC.	SALDOS AL 31.03.14	SALDOS AL 31.03.13
Deducidas del Activo					
Previsión Cuentas Incobrables	1.240.943.200		0	1.240.943.200	777.277.154
Previsión por Obsolescencia	1.178.366.177		-6.399.459	1.171.966.718	957.814.885
TOTAL	2.419.309.377	0	-6.399.459	2.412.909.918	1.735.092.039
Incluidas en el Pasivo					
Previsión para Indemnizaciones	352.482.056		0	352.482.056	304.196.611
TOTAL	352.482.056	0	0	352.482.056	304.196.611


Las notas que se acompañan forman parte integrante de estos estados financieros.


Lic. Julio D. Alcaráz M.
Contador
RUC: 3609840-0


C.P.N. Alcira K. Onishi
Síndico Titular
RUC: 321196-6


Eva Rosa R. de Hermosilla
Vicepresidente
P/ KUROSU & CIA. S.A.
RUC: 80002592-0


Antonio Maciel Rotela
Director Titular
RUC: 80002592-0





ANEXO F

**BALANCE GENERAL AL 31 DE MARZO DE 2014
CON CIFRAS COMPARATIVAS AL 31 DE MARZO DE 2013
(Expresado en Guaraníes)**

COSTO DE MERCADERIAS O PRODUCTOS VENDIDOS O SERVICIOS PRESTADOS


DETALLE	AL 31.03.2014	AL 31.03.2013
I. COSTO DE MERCADERIAS O PRODUCTOS VENDIDOS		
EXISTENCIAS AL COMIENZO DEL EJERCICIO MERCADERIAS DE REVENTA	195.591.388.029	142.354.415.036
COMPRAS DEL EJERCICIO COMPRAS	134.690.952.227	98.419.502.668
EXISTENCIA AL CIERRE DEL EJERCICIO MERCADERIAS DE REVENTA	190.783.471.618	144.128.042.600
II. COSTO DE SERVICIOS PRESTADOS		
COSTO DE MERCADERIAS	139.498.868.638	96.645.875.104


Las notas que se acompañan forman parte integrante de estos estados financieros.


Lic. Julio D. Alcaráz M.
Contador
RUC: 3608840-0


C.P.N. Alcira K. Onishi
Sindico Titular
RUC: 321196-6


Eva Rosa R. de Hermosilla
Vicepresidente


Antonio Maciel Rotela
Director Titular
P/ KUROSU & CIA. S.A.
RUC: 80002592-0



KUROSU & CIA. SA.

IMPORTACIONES - EXPORTACIONES - REPRESENTACIONES



ANEXO G

**BALANCE GENERAL AL 31 DE MARZO DE 2014
CON CIFRAS COMPARATIVAS AL 31 DE MARZO DE 2013
(Expresado en Monedas Extranjeras y Guaraníes)**


ACTIVOS Y PASIVOS EN MONEDA EXTRANJERA


DETALLE	MONEDAS EXTRANJERAS		CAMBIO VIGENTE	MONEDA LOCAL	
	CLASE	MONTO		MONTO AL 31.03.2014	MONTO AL 31.03.2013
ACTIVO					
ACTIVOS CORRIENTES					
EFFECTIVO Y CHEQUES	Dólar	310.077,23	4.437	1.375.812.670	892.589.871
EFFECTIVO	Peso Argentino	5.086,55	554	2.817.949	796.366
EFFECTIVO	Reales	9.221,65	1.962	18.092.878	3.976.846
BANCOS	Dólar	3.700.901,47	4.437	16.420.899.822	55.386.759.331
CREDITOS POR VENTAS	Dólar	21.454.295,42	4.437	95.192.708.779	57.653.891.352
OTROS CREDITOS	Dólar	17.216.539,40	4.437	76.389.785.329	17.129.068.034
OTROS CREDITOS	Reales	3.102,06	1.962	6.086.242	9.861.587
OTROS CREDITOS	Euros	-9.074,82	6.101	-55.365.477	0
OTROS CREDITOS	Peso Argentino	0,00	554	0	431.036
SUBTOTALES				189.350.838.191	131.077.374.423
ACTIVOS NO CORRIENTES					
CREDITOS POR VENTAS	Dólar	9.464.851,14	4.437	41.995.544.508	26.044.385.909
SUBTOTALES				41.995.544.508	26.044.385.909
TOTALES				231.346.382.699	157.121.760.333
PASIVO					
PASIVOS CORRIENTES					
DEUDAS COMERCIALES	Dólar	13.954.818,33	4.445	62.029.167.476	56.157.959.626
DEUDAS FINANCIERAS	Dólar	26.929.360,42	4.445	119.701.007.086	74.357.128.889
ANTICIPO DE CLIENTES	Dólar	1.781.648,96	4.445	7.919.429.606	4.296.085.071
SUBTOTALES				189.649.604.168	134.811.173.585
PASIVOS NO CORRIENTES					
DEUDAS FINANCIERAS	Dólar	7.333.334,00	4.445	32.596.669.630	17.241.674.230
SUBTOTALES				32.596.669.630	17.241.674.230
TOTALES				222.246.273.798	152.052.847.816


Las notas que se acompañan forman parte integrante de estos estados financieros.


Lic. Julio D. Aicaráz M.
Contador
RUC: 3809840-0


C.P.N. Alcira K. Onishi
Síndico Titular
RUC: 321196-6


Eva Rosa R. de Hermsilla
Vicepresidente
P/ KUROSU & CIA. S.A.
RUC: 80002592-0


Antonio Maciel Rotela
Director Titular
RUC: 80002592-0



Nuestra Misión:

A acompañar a la mecanización del agro
G arantizando los mejores servicios
R espetando al individuo y al medio ambiente
O freciendo solución para una mayor productividad

KUROSU & CIA. SA.

IMPORTACIONES - EXPORTACIONES - REPRESENTACIONES



ANEXO H

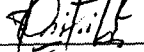
BALANCE GENERAL AL 31 DE MARZO DE 2014
CON CIFRAS COMPARATIVAS AL 31 DE MARZO DE 2013
 (Expresado en Guaraníes)


INFORMACION REQUERIDA SOBRE COSTOS Y GASTOS


RUBROS	COSTO BIENES DE CAMBIO	GASTOS DE VENTAS	GASTOS ADMINISTRATIVOS	GASTOS FINANCIEROS	TOTAL	
					31.03.2014	31.03.2013
Costo de Mercaderías Vendidas	139.498.868.638				139.498.868.638	96.645.875.104
Aguinaldos Pagados		323.321.693	246.927.115		570.248.808	397.927.112
Aporte Patronal I.P.S.		640.176.938	488.915.697		1.129.092.635	749.874.206
Bonificaciones		2.223.101.286	1.567.069.367		3.790.170.653	2.452.548.490
Conservación y Reparación de Bienes en Operación			30.595.455		30.595.455	25.432.742
Conservación y Reparación Edificios			86.391.375		86.391.375	89.713.698
Depreciaciones			892.458.876		892.458.876	528.942.750
Gastos de Informática			135.039.636		135.039.636	50.512.288
Sueldos y Jornales		1.578.018.386	1.246.070.040		2.824.088.426	2.142.311.370
Vacaciones Pagadas		78.740.641	159.985.999		238.726.640	182.423.192
Combustibles y Lubricantes Autovehículos		689.236.550			689.236.550	636.696.600
Conservación y Reparación Autovehículos		428.607.480			428.607.480	312.749.214
Fletes y Acarreos		1.428.965.846			1.428.965.846	1.196.639.486
Comisiones Pagadas		258.700.910			258.700.910	97.166.355
Gastos de Viajes		860.717.317			860.717.317	662.187.256
Gastos Generales de Ventas		85.671.776			85.671.776	76.953.056
Gastos de Expo		144.811.960			144.811.960	146.123.514
Gastos de Licitación		5.766.782			5.766.782	3.813.635
Gastos de Relacionamento con Proveedores			730.908		730.908	908.797
Gastos Generales del Taller		143.304.263			143.304.263	148.736.045
Gastos Publicitarios		180.832.758			180.832.758	232.801.503
Gastos de Identificación Visual			29.406.220		29.406.220	45.199.683
Gastos Maquinarias para Ventas		166.347.893			166.347.893	267.327.040
Gastos de Garantías		70.287.528			70.287.528	82.715.229
Gastos en el Exterior		15.204.415			15.204.415	15.157.751
Gastos de Escrituras		65.063.295			65.063.295	17.624.891
Combustibles y Lubricantes Maquinarias para Ventas		80.460.709			80.460.709	147.316.204
Combustibles y Lubricantes Montacargas		10.438.948			10.438.948	9.555.609
Donaciones			21.465.442		21.465.442	20.584.158
Gastos de Comunicación			9.416.904		9.416.904	10.523.613
Gastos de Encomiendas			46.072.221		46.072.221	38.722.379
Gastos Formación de Funcionarios		48.457.276	3.944.200		52.401.476	246.502.821
Gastos Generales de Administración			225.141.916		225.141.916	54.795.523
Gastos Fletes e Intereses Internacionales			402.238.780		402.238.780	187.865.254
Gastos de Implementación Sistema			217.108.613		217.108.613	336.155.199
Gastos no Deducibles			3.034.283		3.034.283	17.054.957
Gastos de Suministros			37.860.846		37.860.846	34.140.296
Honorarios Profesionales			82.286.482		82.286.482	60.936.635
Honorarios Síndico			1.500.000		1.500.000	10.909.089
Impuesto Patentes y Tasas			74.885.925		74.885.925	79.880.705
Impresos y Útiles de Oficina			50.404.748		50.404.748	43.195.002
Luz y Agua			48.489.763		48.489.763	41.442.567
Alquileres Pagados			146.284.368		146.284.368	107.355.342
Teléfono y Fax			34.797.267		34.797.267	40.040.311
Remuneración Personal Superior			416.818.159		416.818.159	336.545.430
Seguros Pagados			164.049.548		164.049.548	160.387.558
IVA Costo			4.879		4.879	4.000.268
Pérdidas Varias			8.666		8.666	10.026.013
Mejoras en Predio Ajeno			5.478.997		5.478.997	2.620.878
Seguridad y Vigilancia			126.024.172		126.024.172	119.862.171
Seguro Médico			169.020.953		169.020.953	99.236.817
Gastos de Uniforme			62.348.223		62.348.223	46.463.635
Gastos Bancarios				102.369.521	102.369.521	99.075.322
Intereses Pagados a Bancos				3.759.854.712	3.759.854.712	3.389.248.339
Intereses Pagados a Proveedores				676.888	676.888	0
Gastos Emisión de Bonos				21.697.792	21.697.792	20.626.393
Intereses Pagados s/ Bonos				1.321.269.313	1.321.269.313	1.044.187.375
Descuentos Concedidos				56.092.202	56.092.202	48.694.368
Gastos por Tarjetas de Créditos				23.068.243	23.068.243	34.918.552
Diferencia en liquidación de Caja			1.016.346		1,016,346	1.342.600
Pérdida por Venta de Activo Fijo		32.428.457			32.428.457	0
Totales al 31.03.2014	139.498.868.638	9.558.663.107	7.223.292.389	5.285.028.671	181.565.862.805	114.112.572.390
Totales al 31.03.2013	96.645.875.104	7.430.447.969	5.399.498.968	4.638.750.349		

Las notas que se acompañan forman parte integrante de estos estados financieros.


Lic. Julio D. Alcaráz M.
 Contador
 RUC: 3609840-0


C.P.M. Alcira K. Onishi
 Síndico Titular
 RUC: 321196-6


Eva Rosa R. de Hermosilla
 Vicepresidente
 P/ KUROSU & CIA. S.A.
 RUC: 80002592-0


Antonio Maciel Roteira
 Director Titular

Nuestra Misión:

- A acompañar a la mecanización del agro
- G arantizando los mejores servicios
- R espetando al individuo y al medio ambiente
- O freciendo solución para una mayor productividad



ANEXO I


**BALANCE GENERAL AL 31 DE MARZO DE 2014
CON CIFRAS COMPARATIVAS AL 31 DE MARZO 2013**


DATOS ESTADISTICOS


INDICES OPERATIVOS	ACUMULADO AL FIN DEL PERIODO	
	AL 31.03.2014	AL 31.03.2013
VOLUMEN DE VENTAS	173.890.473.983	116.801.301.646
CANTIDAD DE EMPLEADOS Y OBREROS	349	274
CONSUMO DE ENERGIA	48.489.763	41.442.567
CANTIDAD DE SUCURSALES	10	10
(OTROS)	-	-

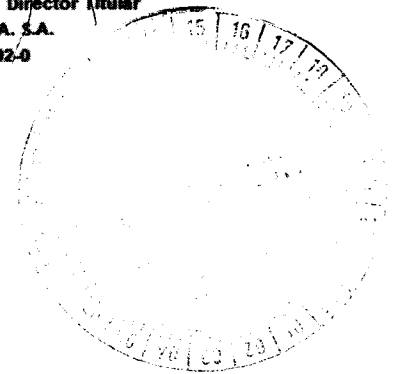
Las notas que se acompañan forman parte integrante de estos estados financieros.


Lic. Julio D. Abaraz M.
Contador
RUC: 3609840-0


C.P.N. Alcira K. Onishi
Sindico Titular
RUC: 321196-6


Eva Rosa R. de Hermosilla
Vicepresidenta
RUC: 80002592-0


Antonio Maciel Rotela
Director Titular
RUC: 80002592-0






ANEXO J

**BALANCE GENERAL AL 31 DE MARZO DE 2014
CON CIFRAS COMPARATIVAS AL 31 DE MARZO 2013
INDICES ECONOMICO - FINANCIEROS**


INDICES OPERATIVOS	ACUMULADO AL FIN DEL PERIODO	
	AL 31.03.2014	AL 31.03.2013
LIQUIDEZ (1)	1,51	1,58
ENDEUDAMIENTO (2)	1,89	1,58
RENTABILIDAD (3)	0,10	0,04

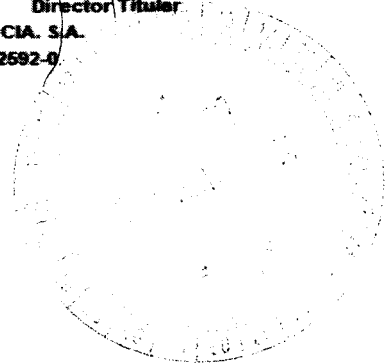
(1)	ACTIVO CORRIENTE	427.937.791.050	=	1,51
	PASIVO CORRIENTE	282.608.250.539		
(2)	TOTAL DEL PASIVO	337.696.969.047	=	1,89
	PATRIMONIO NETO	178.722.973.757		
(3)	RESULTADO ANTES DEL IMPUESTO A LA RENTA	16.271.916.322	=	0,10
	PATRIMONIO NETO EXCLUIDO EL RESULTADO DEL PERIODO	164.118.776.374		


Lic. Jairo D. Alcaráz M.
Contador
RUC: 3609840-0


C.P.N. Alcira K. Onishi
Sindico Titular
RUC: 321196-6


Eva Ross R. de Hermosilla
Vicepresidente
P/ KUROSU & CIA. S.A.
RUC: 80002592-0


Antonio Maciel Rotela
Director Titular



Nuestra Misión:

A acompañar a la mecanización del agro
G arantizando los mejores servicios
R espetando al individuo y al medio ambiente
O freciendo solución para una mayor productividad

INFORME DEL SÍNDICO

Señores
ACCIONISTAS DE LA FIRMA
KUROSU Y CIA. S.A.
Encarnación, Paraguay


De conformidad a lo establecido por el Código Civil, en mi carácter de Síndico Titular de la Sociedad, informo a Uds., que el Directorio ha presentado para mi dictamen el Balance General, el Cuadro de Resultados al 31 de marzo de 2014 y demás anexos a la misma fecha, de acuerdo a las disposiciones de la Comisión Nacional de Valores.

De la revisión practicada, he verificado que los mismos se ajustan a las constancias y asientos de los libros de contabilidad y demás documentos justificativos.

Asimismo, pongo de manifiesto que el Directorio durante los meses de enero a marzo de 2014 ha cumplido su gestión de acuerdo a las disposiciones legales y estatutarias, lo que he comprobado con la asistencia a las reuniones del mismo.

Encarnación, 09 de mayo de 2014.-


.....
C.P.N. Alcira Kazuko Onishi
Síndico Titular
RUC: 321196-6



ACTA DE DIRECTORIO No. 454/14
KUROSU & CIA S.A.

Fecha: 02/05/14
 Hora de Inicio: 10:20 horas
 Lugar: Ruta VI km. 6 – Encarnación

Directores presentes: Se encuentran presentes los firmantes al pie, encontrándose presente también el Síndico Titular.

Una vez comprobado el cumplimiento de los recaudos necesarios para sesionar válidamente, se pone a consideración de los presentes el siguiente:

Orden del Día:

1. Lectura y consideración del acta de la sesión anterior.
2. Presentación y consideración para la aprobación de los estados financieros correspondientes al 31 de marzo de 2014.

Deliberaciones y Resoluciones:

1. Se da por iniciada esta reunión con el tratamiento del primer punto, dándose lectura al acta de la sesión anterior, el cual es aprobada por todos los presentes.
2. Seguidamente el Lic. Antonio Maciel, presenta y expone los estados financieros correspondientes al 31 de marzo de 2014. Tras un breve intercambio de opiniones, comentarios y consultas se ponen a consideración los informes presentados.

Seguidamente, los miembros del Directorio aprueban por unanimidad los estados financieros que serán presentados a la Comisión Nacional de Valores y a la Bolsa de Valores y Productos de Asunción S.A. según las exigencias expuestas en la Resol. N° 5/92 y demás disposiciones del Mercado de Valores.

No habiendo otro punto que tratar, se da por terminada la sesión siendo las 11:30 horas.

De conformidad.




Jaime H. Kurosu
 Presidente



Eva Rosa R. de Hermosilla
 Vicepresidente



Antonio Maciel R.
 Director Titular




Mina Kurosu I.
 Directora Titular



Alcira Kazuko Onishi
 Síndico Titular

CERTIFICO Que es fotocopia
 fiel del original


 MORIYA ISHIBASHI
 COMISIÓN NACIONAL DE VALORES
 14 de Mayo 1977 - Encarnación - Paraguay