



ESTADOS FINANCIEROS

Por el ejercicio anual Nro. 39 iniciado el 01.01.2014 al 30.06.2014 presentado en forma comparativa al 30 de junio de 2013.

DENOMINACION: KUROSU & CIA. SOCIEDAD ANONIMA EMISORA.

DOMICILIO LEGAL: Ruta VI – Km 6 Arroyo Porá – Encarnación.

ACTIVIDAD PRINCIPAL: Importaciones y Representaciones.


INSCRIPCION EN EL REGISTRO PUBLICO DE COMERCIO DEL ESTATUTO SOCIAL: Nro. 1334, Serie "E" Folio 13309 – Sección Contratos


INSCRIPCION EN LA COMISION NACIONAL DE VALORES: Resolución N° 1048/07.


FECHA DE VENCIMIENTO DEL ESTATUTO SOCIAL: 06 de Diciembre de 2.105.


COMPOSICION DEL CAPITAL

Acciones Cantidad	Tipo	Nro. de votos que otorga c/u	Suscripto G.	Integrado G.
2.200	Nominativa	5	22.000.000.000	22.000.000.000
8.800	Nominativa	1	88.000.000.000	88.000.000.000
11.000			110.000.000.000	110.000.000.000


Lic. Julio D. Alcaraz M.
contador
RUC: 3609840-0


C.P.N. Alicia Kazuko Onishi
Síndico
RUC: 3211496-6


Jaime H. Kurosu
Director Presidente
P/ KUROSU & CIA. S.A.
RUC: 80002592-0



Nuestra Misión:

A acompañar a la mecanización del agro
G arantizando los mejores servicios
R espetando al individuo y al medio ambiente
O freciendo solución para una mayor productividad

KUROSU & CIA. SA.

IMPORTACIONES - EXPORTACIONES - REPRESENTACIONES



BALANCE GENERAL AL 30 DE JUNIO DE 2014
CON CIFRAS COMPARATIVAS AL 30 DE JUNIO DE 2013
(EXPRESADO EN GUARANIES)

ACTIVO	NOTAS	30/06/2014	30/06/2013	PASIVO	NOTAS	30/06/2014	30/06/2013
ACTIVO CORRIENTE				PASIVO CORRIENTE			
Disponibilidades	3	37.307.590.352	44.263.673.599	Deudas Comerciales	7	76.270.069.435	72.410.423.663
Créditos	4	244.680.759.848	120.817.590.508	Deudas Financieras	8	199.594.070.100	121.120.632.409
Previsión para Créditos Incobrables	Anexo E	(1.200.585.099)	(777.277.154)	Anticipos de Clientes	9	12.063.816.994	15.962.739.980
Bienes de Cambio	2.d; 5 y Anexo F	207.312.013.200	159.910.544.922	Deudas Sociales		862.088.533	671.153.094
Previsión por Obsolescencia	Anexo E	(1.087.062.888)	(957.814.885)	Dividendos a Pagar		17.099.242.414	0
Gastos no Devengados	6	5.057.175.364	3.163.211.919	Utilidades Diferidas		5.224.780.860	3.452.616.836
TOTAL ACTIVO CORRIENTE		492.069.890.777	326.419.928.909	Remuneraciones y C.S. a Pagar	Anexo E	3.463.530.914	2.577.677.513
ACTIVO NO CORRIENTE				Previsiones		352.482.056	295.388.986
Créditos	4	24.417.931.920	37.149.512.826	Deudas Fiscales		427.487.499	849.706.633
Propiedades, Planta y Equipo	Nota 2.c y Anexo A	46.700.782.102	32.929.636.025	Provisiones		5.239.191.914	1.057.885.500
Gastos no Devengados	6	1.484.867.450	338.619.774	TOTAL PASIVO CORRIENTE		320.596.760.719	218.398.224.614
TOTAL ACTIVO NO CORRIENTE		72.603.581.472	70.417.768.625	PASIVO NO CORRIENTE			
TOTAL ACTIVO		564.673.472.249	396.837.697.534	Deudas Financieras	8	65.404.669.596	32.312.988.000
				Utilidades Diferidas		2.313.695.230	1.558.200.987
				TOTAL PASIVO NO CORRIENTE		67.718.364.826	33.871.188.987
				TOTAL PASIVO		388.315.125.545	252.269.413.601
				PATRIMONIO NETO			
				Capital		110.000.000.000	60.000.000.000
				Reservas		20.019.533.960	17.064.908.229
				Resultados Acumulados Ejerc. Anter.		17.000.000.000	50.000.000.000
				Utilidad del Periodo		29.338.812.744	17.503.375.704
				TOTAL PATRIMONIO NETO		176.358.346.704	144.568.283.933
				TOTAL PASIVO Y PATRIMONIO NETO		564.673.472.249	396.837.697.534

Las notas y anexos que se acompañan forman parte integrante de estos estados financieros.

[Firma]
Lic. Julio D. Alcaraz M. C.P.N. Alcaraz Kazuro Onishi
Contrador Síndico
RUC: 3609840-0 RUC: 3211496-6

[Firma]

Jaime H. Kurosu
Director Presidente
P/ KUROSU & CIA. S.A
RUC: 80002592-0

Nuestra Misión:

- A acompañar a la mecanización del agro
- G arantizando los mejores servicios
- R espetando al individuo y al medio ambiente
- O freciendo solución para una mayor productividad

KUROSU & CIA. SA.


IMPORTACIONES - EXPORTACIONES - REPRESENTACIONES




ESTADO DE RESULTADOS
POR LOS PERIODOS COMPRENDIDOS ENTRE EL 01 DE ENERO Y EL 30 JUNIO 2014 Y 2013
(EXPRESADO EN GUARANIES)


	NOTAS	Periodo Finalizado el	
		30/06/2014	30/06/2013
Ventas Netas	Anexo I	385.224.126.918	262.078.940.416
Otros ingresos operativos	10	4.537.288.846	5.053.210.356
Costo de Mercaderías Vendidas	Anexo F	(310.886.096.969)	(211.866.292.478)
Gastos Administrativos	Anexo H	(15.268.985.269)	(12.036.262.235)
Gastos de Ventas	Anexo H	(20.451.908.428)	(16.484.523.630)
Resultado Operativo		43.154.425.098	26.745.072.429
Diferencia de Cambio		1.645.960.171	(913.124.676)
Gastos Financieros	Anexo H	(11.268.349.593)	(8.328.572.049)
Resultado antes de Impuesto a la Renta		33.532.035.676	17.503.375.704
Impuesto a la Renta	2. F	(4.193.222.932)	0
Resultado del Periodo		29.338.812.744	17.503.375.704

Las notas y anexos que se acompañan forman parte integrante de estos estados financieros.


Lic. Julio D. Alcaraz M.
Contador
RUC: 3609840-0


C.P.N. Alicia Kazuko Onishi
Sindico
RUC: 3211496-6


Jaime H. Kurosu
Director Presidente
P/ KUROSU & CIA. S.A.
RUC: 80002592-0




Nuestra Misión:

A acompañar a la mecanización del agro
G arantizando los mejores servicios
R espetando al individuo y al medio ambiente
O freciendo solución para una mayor productividad

KUROSU & CIA. SA.

IMPORTACIONES - EXPORTACIONES - REPRESENTACIONES



ESTADO DE VARIACION DEL PATRIMONIO NETO
 Por los periodos comprendidos entre el 01 de enero y el 30 de junio de 2014 Y 2013
 (EXPRESADO EN GUARANIES)

	CAPITAL		RESERVAS		RESULTADOS		PATRIMONIO NETO AL
	LEGAL	FACULTATIVA	REVALUO	NO ASIGNADOS	DEL EJERCICIO	30.06.2014	30.06.2013
Saldo inicial	11.532.593.689	7.926.930	8.479.013.341		34.099.242.414	164.118.776.374	138.533.819.777
Movimientos Subsecuentes							
Aumento de Capital	0	0	0	0	0	0	0
Transferencias a Resultados	0	0	0	17.000.000.000	-17.000.000.000	0	0
Acumulados	0	0	0	0	0	0	0
Aumento de Reservas	0	0	0	0	-17.099.242.414	-17.099.242.414	-11.468.911.548
Distribución de Utilidad	0	0	0	0	0	0	0
Resultado del Periodo	0	0	0	0	29.338.812.744	29.338.812.744	17.503.375.704
Saldo al 30.06.2014	11.532.593.689	7.926.930	8.479.013.341	17.000.000.000	29.338.812.744	176.358.346.704	0
Saldo al 31.06.2013	9.737.896.720	7.926.930	7.319.084.579	50.000.000.000	17.503.375.704	0	144.568.283.933

Las notas y anexos que se acompañan forman parte integrante de estos estados financieros.

Lic. Julio W. Alcaraz M.
 Contador
 RUC: 3609840-0

C.P.N. Alcides Nazko Onishi
 Sindico
 RUC: 3211496-6

Jaime H. Kurosu
 Director Presidente
 P/ KUROSU & CIA. S.A.
 RUC: 80002592-0

Nuestra Misión:

- A acompañar a la mecanización del agro
- G arantizando los mejores servicios
- R espetando al individuo y al medio ambiente
- O freciendo solución para una mayor productividad

KUROSU & CIA. SA.

IMPORTACIONES - EXPORTACIONES - REPRESENTACIONES



ESTADO DE FLUJOS DE EFECTIVO
POR LOS PERIODOS COMPRENDIDOS ENTRE EL 01 DE ENERO Y EL 30 DE JUNIO DE 2014 Y 2013
(EXPRESADO EN GUARANÍES)

NOTAS	30/06/14	30/06/13
FLUJOS DE EFECTIVO POR LAS ACTIVIDADES OPERATIVAS		
Ventas netas (cobros netos a clientes)	361.253.574.602	236.050.859.971
Pago a Proveedores (pagos netos a proveedores)	-300.163.999.834	-189.294.515.648
Efectivo pagado a empleados	-34.056.349.323	-12.048.622.087
Efectivo generado (usado) por otras actividades	-66.304.975.169	22.560.835.570
Total de efectivo de las actividades operativas antes de cambios en los activos de operaciones	-39.271.749.724	57.268.557.806
Aumento (Disminución) en activos operativos		
Aumento de Deudores con tarjetas de crédito (activo)	21.043.338	-68.903.513
Efectivo Neto por actividades de operación antes de impuestos	-39.292.793.062	57.199.654.293
Impuestos	-2.428.834.954	-2.714.499.999
Efectivo Neto de actividades de operación	-41.721.628.016	54.485.154.294
FLUJOS DE EFECTIVO POR ACTIVIDADES DE INVERSION		
Compra de Propiedades, Planta y Equipo	-10.955.187.416	-1.920.766.546
Efectivo Neto usado en actividades de inversión	-10.955.187.416	-1.920.766.546
FLUJOS DE EFECTIVO POR ACTIVIDADES DE FINANCIAMIENTO		
Pago Dividendos	0	-11.468.911.548
Préstamos	69.750.482.654	-43.871.312.610
Intereses Pagados	-11.268.349.593	-8.328.572.049
Efectivo Neto por actividades de financiamiento	58.482.133.061	-52.199.884.659
Efectos de las ganancias o pérdidas en el tipo de cambio en el efectivo y sus equivalentes	1.645.960.171	-913.124.676
Aumento (Disminución) neto de efectivo y sus equivalentes	7.451.277.800	-12.017.533.135
Efectivo y sus equivalentes al comienzo del periodo	29.856.312.552	56.281.206.734
Efectivo y sus equivalentes al cierre del periodo	37.307.590.352	44.263.673.599

Las notas y anexos que se acompañan forman parte integrante de estos estados financieros.

Lic. Julio D. Alcaraz M.
contador
RUC: 3609840-0

C.P.N. Aleira Kazuko Onishi
Síndico
RUC: 3211496-6

Jaime H. Kurosu
Director Presidente
P/ KUROSU & CIA. S.A.
RUC: 80002592-0



NOTAS A LOS ESTADOS FINANCIEROS AL 30 DE JUNIO DE 2014

NOTA 1. EL ENTE

KUROSU Y CIA S.A.E. fue constituida por Escritura Pública N° 138 de fecha 24 de octubre de 1975 pasada ante el Escribano Público Luis Manuel Brunstein. Los Estatutos Sociales fueron aprobados, y reconocida su personería jurídica, por Decreto del Poder Ejecutivo N° 20.400 de fecha 27 de enero de 1976; inscrita en el Registro Público de Comercio bajo el N° 657 al folio 3.406 y siguientes, Sección Contratos, Serie "B", en fecha 15 de junio de 1989. El contrato social originario tuvo las siguientes modificaciones:

Por Escritura Pública N° 300 de fecha 25 de setiembre de 1980 pasada ante el Escribano Público Luis Manuel Brunstein; aprobada por Decreto del Poder Ejecutivo N° 23.005 de fecha 07 de febrero de 1981, anotada en el Registro Público de Comercio bajo el N° 658, al folio 3.430 y siguientes, Sección Contratos, Serie "B", en fecha 15 de junio de 1989.

Por Escritura Pública N° 20 de fecha 27 de mayo de 1991 pasada ante el Escribano Público Luis Manuel Brunstein; aprobada por Decreto del Poder Ejecutivo N° 12.233 de fecha 13 de enero de 1992, e inscrita en el Registro Público de Comercio bajo el N° 185, al folio 1.032 y siguientes, Sección Contratos, Serie "B", en fecha 25 de febrero de 1992.

Por Escritura Pública N° 149 de fecha 29 de julio de 1996 pasada ante la Escribana Pública Fanny Kiyomi Moriya Ishibashi, inscrita en el Registro de Personas Jurídicas y Asociaciones, bajo el N° 440, folio 55.734 y siguientes, serie "A", en fecha 03 de setiembre de 1996; y en el Registro Público de Comercio, bajo el N° 482, folio 4.657 y siguientes, serie "C", Sección Contratos, en fecha 10 de setiembre de 1996.

Por Escritura Pública N° 146 de fecha 10 de junio de 1998 pasada ante la Escribana Pública Fanny Kiyomi Moriya Ishibashi, anotada en el Registro de Personas Jurídicas y Asociaciones, bajo el N° 336, folio 4.764, Serie "A", en fecha 18 de setiembre de 1998; y en el Registro Público de Comercio, Sección Contratos, bajo el N° 693, Serie "A", folio 4.247 y siguientes, en fecha 25 de setiembre de 1998.

Por Escritura Pública N° 176 de fecha 04 de junio de 2004 pasada ante la Escribana Pública Fanny Kiyomi Moriya Ishibashi, inscrita en el Registro de Personas Jurídicas y Asociaciones, bajo el N° 247, folio 2.607, Serie "A", en fecha 04 de agosto de 2004; y en el Registro Público de Comercio, Sección Contratos, Serie "B", bajo el N° 730, folio 8.439 y siguientes, en fecha 22 de julio de 2004.

Por Escritura Pública N° 163 de fecha 10 de agosto de 2006 pasada ante la Escribana Pública Fanny Kiyomi Moriya Ishibashi, inscrita en el Registro de Personas Jurídicas y Asociaciones, bajo el N° 1.408, folio 15.845, Serie "C", en fecha 06 de diciembre de 2006; y en el Registro Público de Comercio, Sección Contratos, Serie "E", bajo el N° 1.334, folio 13.309 y siguientes, en fecha 06 de diciembre de 2006, con esta modificación de la escritura, la Sociedad queda habilitada para emitir títulos valores que podrán ser negociados a través de la bolsa de valores, previa autorización de la Comisión Nacional de Valores y de conformidad a las leyes que regulan la materia.

Por Escritura Pública N° 98 de fecha 04 de mayo de 2009, pasada ante la Escribana Pública Fanny Kiyomi Moriya Ishibashi, anotada en el Registro de Personas Jurídicas y Asociaciones, bajo el N° 614, folio 6.662, Serie "A", en fecha 08 de junio de 2009; y en el Registro Público de Comercio, Sección Contratos, Serie "A", bajo el N° 297, folio 2.435, en fecha 08 de junio de 2009.

Nuestra Misión:

- A acompañar a la mecanización del agro
- G arantizando los mejores servicios
- R espetando al individuo y al medio ambiente
- O freciendo solución para una mayor productividad



Por Escritura Pública N° 104 de fecha 07 de junio de 2013, pasada ante la Escribana Pública Fanny Kiyomi Moriya Ishibashi, anotada en el Registro Público de Personas Jurídicas y Asociaciones, bajo el N° 912, folio 9855 serie "A", en fecha 02 de julio de 2013; y en el Registro Público de Comercio, sección contratos serie "H", bajo el N° 153, folio 1607 y siguientes, en fecha 02 de julio de 2013.

La Sociedad constituye domicilio legal en Ruta VI, Km. 6, Arroyo Porá, Encarnación-Paraguay.

NOTA 2. PRINCIPALES POLITICAS DE CONTABILIDAD

Para la preparación y presentación de los estados financieros la Sociedad adopta las siguientes políticas de contabilidad, siguiendo los lineamientos generales de las prácticas contables usuales en el país.

a) Bases de contabilización.

Los estados financieros han sido preparados en base a costos históricos, no reconocen en forma integral el efecto de la inflación sobre la situación patrimonial y financiera de la Entidad, ni sobre los resultados de sus operaciones a la fecha de los presentes estados financieros, debido a que los ajustes por la variación monetaria no constituyen todavía una práctica contable aceptada en el Paraguay, excepto por la valuación de bienes de Propiedades, Plantas y Equipos y la actualización de las cuentas en moneda extranjera, ver Notas 2.c) y e).

b) Reconocimiento de ingresos y de egresos.

Los ingresos y egresos son reconocidos contablemente en función a su devengamiento.

c) Valuación de Propiedades, Plantas y Equipos.

Los bienes se hallan valuados a sus costos de adquisición. Todos los bienes son revaluados y depreciados al cierre de cada ejercicio con la aplicación del coeficiente de revalúo publicado por la Subsecretaría de Estado de Tributación. Al 30 de junio 2014 los bienes de uso no fueron revaluados, ni depreciados debido a que se realizan únicamente al cierre de cada ejercicio. (Ver anexo A).

d) Valuación de Bienes de Cambio.

Las existencias han sido valuadas al costo de adquisición, el valor asignado de los bienes es inferior a su valor de realización.

El método de valuación de las salidas de existencias es el precio promedio ponderado. (Ver nota 5 y Anexo F).

e) Valuación de la Moneda Extranjera.

La Sociedad adopta la política de convertir al guaraní los saldos deudores y acreedores en moneda extranjera al tipo de cambio emitido por la Subsecretaría de Estado de Tributación al cierre de los estados financieros. Tipo de cambio comprador para las cuentas activas y tipo de cambio vendedor para las cuentas pasivas.

f) Impuesto a la Renta

A diferencia del ejercicio anterior en el presente año se adoptó la política de realizar un cálculo proporcional del Impuesto a la Renta de Actividades Comerciales Industriales y de Servicios (IRACIS) a la tasa vigente del 10%, efectuando la provisión para el pago de este impuesto resultante en relación a la utilidad del periodo.

Nuestra Misión:

- A acompañar a la mecanización del agro
- G arantizando los mejores servicios
- R espetando al individuo y al medio ambiente
- O freciendo solución para una mayor productividad

KUROSU & CIA. SA.

IMPORTACIONES - EXPORTACIONES - REPRESENTACIONES



Además, bajo el mismo concepto se halla incluido el Impuesto a la Renta correspondiente a la tasa adicional del 5%, abonado sobre la distribución de utilidades dispuesta por la Asamblea General Ordinaria de Accionistas.

NOTA 3. DISPONIBILIDADES

El saldo de este rubro al 30 de junio de 2014 y 2013 está compuesto por fondos disponibles en efectivo en poder de la Sociedad, como de depósitos en Bancos en cuentas corrientes y cajas de ahorro y en la Cooperativa Chortitzer Ltda. de caja de ahorro, tal como se detalla a continuación:

En Guaraníes

Los saldos en moneda extranjera al 30 de junio 2014 y 2013 están convertidos al guaraní al tipo de cambio de cierre USD 1 = 4.388 G. y USD 1 = 4.477 G, respectivamente.

NOTA 4. CREDITOS

Representan derechos de la Sociedad contra terceros (clientes en su mayor parte) originados por ventas a crédito de maquinarias, repuestos, lubricantes y servicios de asistencia técnica; además de anticipos a proveedores. Se compone como sigue:

En Guaraníes

CUENTAS	Saldos al	
	30/06/2014	30/06/2013
Corriente		
Cientes USD	91.325.528.945	72.144.280.456
Cientes G.	32.844.310.004	20.755.718.252
Otros Créditos USD	20.368.175.178	15.644.894.587
Otros Créditos G.	4.481.054.284	2.756.238.349
Otros Créditos EUR	0	9.200.608
Tarjeta de Crédito	21.043.338	69.902.218
IVA Crédito Fiscal	638.151.491	0
Retención Impuesto a la Renta	7.271.352	11.548.071
Anticipo de Impuesto a la Renta	1.030.394.566	1.798.994.753
Cuenta Corriente Fabrica John Deere USD	141.747.977	181.666.632
Cuenta Corriente Fábrica John Deere G.	10.434.019	61.458.182
Importaciones en Curso	31.832.779	0
Anticipos a Proveedores G.	115.679.000	3.111.247
Anticipos a Proveedores del Exterior USD	93.665.136.915	7.380.577.153
Total Corriente	244.680.759.848	120.817.590.508
Cientes USD	21.247.359.903	33.567.112.465
Cientes G.	478.529.629	3.582.400.361
Depósitos en Garantía USD	2.692.042.388	0
Total No Corriente	24.417.931.920	37.149.512.826
TOTAL CREDITOS	269.098.691.768	157.967.103.333

NOTA 5. BIENES DE CAMBIO

Los bienes de cambio componen los siguientes productos: Cosechadoras John Deere, Tractores John Deere, Maquinarias Varias John Deere, Pulverizadoras John Deere, Equipos de Construcción John Deere, Maquinarias Varias, Repuestos y Lubricantes y Maquinarias Usadas valuadas a su precio de adquisición. (Ver Anexo F).

Nuestra Misión:

A acompañar a la mecanización del agro
G arantizando los mejores servicios
R espetando al individuo y al medio ambiente
O freciendo solución para una mayor productividad

KUROSU & CIA. SA.

IMPORTACIONES - EXPORTACIONES - REPRESENTACIONES



NOTA 3. DISPONIBILIDADES (ANEXO DETALLE)

En Guaraníes

Cuentas	Saldos al	
	30/06/2014	30/06/2013
Caja G.	198.909.256	187.139.150
Caja USD	236.867.563	158.313.211
Caja Pesos Argentinos	5.457.159	1.693.487
Caja Reales Brasileños	64.740.650	41.672.729
TOTAL CAJA	505.974.628	388.818.577
RECAUDACIONES A DEPOSITAR	5.771.350.648	2.121.800.625
BANCOS MONEDA LOCAL		
Banco GNB Paraguay S.A.	103.216.432	206.789.518
Banco Sudameris Bank S.A.E.C.A.	106.062.451	119.924.587
Banco Nacional de Fomento	176.257.565	100.290.926
Banco Bilbao Viscaya Argentaria	98.711.447	2.040.298.602
Banco Itaú - Paraguay S.A.	616.338.019	616.731.080
Banco Regional S.A.E.C.A.	5.657.412.681	6.976.208.510
Banco Continental S.A.E.C.A.	911.894.868	5.650.846.594
Banco Citibank	38.699.126	38.784.537
Banco Visión S.A.E.C.A.	566.387.891	130.806.770
Banco Itapúa S.A.E.C.A.	53.537.691	78.731.409
Banco Do Brasil S.A. Paraguay	19.786.326	19.786.326
Banco Atlas S.A.	199.256.762	1.992.844.458
Banco Familiar S.A.E.C.A.	45.630.567	0
TOTAL BANCO MONEDA LOCAL	8.593.191.826	17.972.043.317
BANCOS MONEDA EXTRANJERA		
Banco Itaú - Paraguay S.A.	4.080.909.462	2.424.651.332
Banco Bilbao Viscaya Argentaria	6.944.561.045	3.942.165.895
Banco Sudameris Bank S.A.E.C.A.	172.636.908	357.962.072
Banco de la Nación Argentina	64.833.183	24.435.645
Banco Regional S.A.E.C.A.	6.025.099.438	12.977.320.743
Banco GNB Paraguay S.A.	177.130.396	477.059.271
Banco Continental S.A.E.C.A.	1.039.298.414	1.880.328.360
Banco Do Brasil S.A. Paraguay	217.471.606	369.090.237
Banco Citibank	77.118.573	592.137.825
Banco Itapúa S.A.E.C.A.	1.381.982.214	90.259.409
Banco Visión S.A.E.C.A.	1.311.459.990	580.844.682
Banco Atlas S.A.	41.571.166	0
Banco Familiar S.A.E.C.A.	518.989.076	0
TOTAL BANCO MONEDA EXTRANJERA	22.053.061.471	23.716.255.471
Cooperativa Chortitzer Ltda. - Caja de Ahorro	384.011.779	64.755.609
TOTAL OTRAS ENTIDADES	384.011.779	64.755.609
TOTAL DISPONIBILIDADES	37.307.590.352	44.263.673.599

[Handwritten signatures]

Nuestra Misión:

- A acompañar a la mecanización del agro
- G arantizando los mejores servicios
- R espetando al individuo y al medio ambiente
- O freciendo solución para una mayor productividad

KUROSU & CIA. SA.

IMPORTACIONES - EXPORTACIONES - REPRESENTACIONES



NOTA 6. GASTOS NO DEVENGADOS

El rubro al 30 de junio de 2014 y 2013 se compone de la siguiente manera:

CUENTAS	En Guaraníes	
	Saldos al	
	30/06/2014	30/06/2013
Corriente		
Seguros a Vencer	448.737.028	431.090.600
Alquileres Pagados por Adelantado	3.999.999	0
Gastos Pagados por Adelantado (*)	277.689.745	290.093.054
Garantías por Alquileres	14.166.665	10.357.142
Gastos de Implementación Sistema SAP	118.013.805	362.218.096
Impuestos y Tasas Municipales	106.457.234	111.228.802
Gastos de Identificación Visual	6.366.000	78.087.061
Gastos de Expo	499.775.679	633.424.038
Emisión de Bonos Pagados por Adelantado	38.002.280	46.408.053
Intereses Pagados por Adelantado	3.543.966.929	1.200.305.073
	5.057.175.364	3.163.211.919
No Corriente		
Gastos Pagados por Adelantado (*)	0	25.131.589
Gastos de Implementación Sistema SAP	0	68.720.366
Gastos de Identificación Visual	0	6.366.004
Intereses Pagados por Adelantado	1.249.303.253	155.529.137
Emisión de Bonos Pagados por Adelantado	235.564.197	82.872.678
	1.484.867.450	338.619.774
TOTAL GASTOS NO DEVENGADOS	6.542.042.814	3.501.831.693

(*) Representan pagos realizados en adelanto en concepto de gastos publicitarios, servicio GPS, monitoreo de vehículos, mejoras en predio ajeno y calificación de riesgos.

NOTA 7. DEUDAS COMERCIALES

Corresponden a proveedores de maquinarias, repuestos y lubricantes, proveedores del exterior y acreedores varios. Las obligaciones en moneda extranjera, en dólares americanos, están convertidos al guaraní al cambio de cierre (USD. 1 = G. 4.394 al 30.06.14 y USD. 1 = G. 4.483 al 30.06.13 y Euro. 1 = G. 5.994 al 30.06.14). Están compuestas de la siguiente forma:

CUENTAS	En Guaraníes	
	Saldos al	
	30/06/2014	30/06/2013
Proveedores del Exterior USD	70.821.412.833	70.119.951.128
Proveedores Locales USD	1.789.778.800	856.531.080
Proveedores Locales G.	2.281.489.566	1.433.941.455
Acreedores Varios USD	24.964.555	0
Acreedores Varios EUROS	54.394.471	0
Acreedores Varios G.	1.298.029.210	0
TOTAL DEUDAS COMERCIALES	76.270.069.435	74.410.423.663

Handwritten signatures and a circular stamp.

Nuestra Misión:

- A acompañar a la mecanización del agro
- G arantizando los mejores servicios
- R espetando al individuo y al medio ambiente
- O freciendo solución para una mayor productividad

KUROSU & CIA. SA.

IMPORTACIONES - EXPORTACIONES - REPRESENTACIONES



NOTA 8. DEUDAS FINANCIERAS

Están compuestas por las obligaciones con instituciones bancarias y otras.

También contemplan la emisión de bonos, registrada según Resolución N° 1223/09 de la Comisión Nacional de Valores de fecha 22 de setiembre de 2009 y por Resolución N° 872/09 de la Bolsa de Valores y Productos de Asunción S.A. de fecha 30 de setiembre de 2009. Y las Resoluciones de la Comisión Nacional de Valores 54E/12 y 55E/12 de fecha 30/10/2012 y de la Bolsa de Valores y Productos de Asunción S.A. las Resoluciones N° 1113/12 y 1114/12 del 19/11/2012.

La moneda extranjera, dólares americanos, ha sido convertida al guaraní con la aplicación del tipo de cambio vigente a la fecha de estos estados financieros (USD 1 = G. 4.394 al 30.06.14 y USD 1 = G. 4.483 al 30.06.13). Su composición se expone a continuación:

En Guaraníes

CUENTAS	Saldos al	
	30/06/2014	30/06/2013
Corriente		
Documentos a Pagar (Obligaciones Bancarias) USD	94.159.540.142	45.291.147.740
Documentos a Pagar (Obligaciones Bancarias) G.	89.139.034.944	63.072.024.447
Intereses a Pagar USD	3.844.863.896	1.538.520.368
Intereses a Pagar G.	3.118.100.649	2.028.486.347
Intereses a Devengar USD	-2.067.169.683	-1.322.261.963
Intereses a Devengar G.	-1.979.491.513	-905.228.077
Banco Regional S.A.E.C.A. Tarjetas de Créditos	15.570.651	37.948.056
Bonos Emitidos a Pagar USD	9.824.984.000	6.047.567.000
Bonos Emitidos a Pagar G.	2.806.000.000	4.944.000.000
Intereses s/ Bonos a Pagar USD	2.058.911.388	1.390.573.701
Intereses s/ Bonos a Pagar G.	2.441.395.724	2.440.659.284
Intereses a Devengar s/ Bonos a Pagar USD	-1.557.603.619	-1.771.543.567
Intereses a Devengar s/ Bonos a Pagar G.	-2.210.066.479	-1.671.260.927
	199.594.070.100	121.120.632.409
No Corriente		
Documentos a Pagar (Obligaciones Bancarias) USD	23.434.669.596	0
Intereses a Pagar USD	1.239.480.657	0
Intereses a Devengar USD	-1.239.480.657	0
Bonos Emitidos a Pagar USD	21.970.000.000	14.506.988.000
Bonos Emitidos a Pagar G.	20.000.000.000	17.806.000.000
Intereses s/ Bonos a Pagar USD	6.145.700.967	1.530.597.919
Intereses s/ Bonos a Pagar G.	6.581.917.804	6.330.710.790
Intereses a Devengar s/ Bonos a Pagar USD	-6.145.700.967	-1.530.597.919
Intereses a Devengar s/ Bonos a Pagar G.	-6.581.917.804	-6.330.710.790
	65.404.669.596	32.312.988.000
TOTAL DEUDAS FINANCIERAS	264.998.739.696	153.433.620.409

NOTA 9. ANTICIPO DE CLIENTES

Corresponden a pagos anticipados por compras de maquinarias confirmadas por los clientes según detalles de saldos:

Nuestra Misión:

- A acompañar a la mecanización del agro
- G arantizando los mejores servicios
- R espetando al individuo y al medio ambiente
- O freciendo solución para una mayor productividad

KUROSU & CIA. SA.

IMPORTACIONES - EXPORTACIONES - REPRESENTACIONES



En Guaraníes

CUENTAS	SalDOS al	
	30/06/2014	30/06/2013
Anticipos de Clientes USD	11.980.839.023	15.515.618.708
Anticipos de Clientes G.	89.977.971	447.121.272
TOTAL ANTICIPO DE CLIENTES	12.063.816.994	15.962.739.980

NOTA 10. OTROS INGRESOS OPERATIVOS


El saldo de este rubro se compone de las siguientes cuentas:

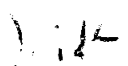
En Guaraníes

CUENTAS	SalDOS al	
	30/06/2014	30/06/2013
Intereses Ganados sobre Ahorros Bancarios	20.659.363	40.141.538
Descuentos Obtenidos	13.358.693	0
Alquileres Cobrados	12.928.566	20.428.566
Ingresos Varios	75.848.941	43.544.661
Intereses Cobrados a Clientes	3.967.204.859	3.580.143.876
Comisiones Cobradas	322.820.677	1.274.092.633
Liquidación de Ingresos	1.551.389	30.393.321
Utilidad por Ventas de Activo Fijo	122.916.358	64.465.761
TOTAL OTROS INGRESOS OPERATIVOS	4.537.288.846	5.053.210.356

*** **


Lic. Julio D. Alcaraz M.
contador
RUC: 3609840-0


C.P.N. Alcira Kazuko Onishi
Sindico
RUC: 3211496-6



Jaime H. Kurosu
Director Presidente
P/ KUROSU & CIA. S.A.
RUC: 80002592-0



ANEXOS – INFORMES COMPLEMENTARIOS


Lic. Julio D. Alcaraz M.
contador
RUC: 3609840-0


C.P.N. Alcira Kazuko Onishi
Sindico
RUC: 3211496-6


Jaime H. Kurosu
Director Presidente
P/ KUROSU & CIA. S.A.
RUC: 80002592-0



KUROSU & CIA. SA.

IMPORTACIONES - EXPORTACIONES - REPRESENTACIONES



ANEXO A

BALANCE GENERAL AL 30 DE JUNIO DE 2014
CON CIFRAS COMPARATIVAS AL 30 DE JUNIO DE 2013
(Expresado en Guaraníes)

BIENES DE USO Y DEPRECIACIONES

CUENTAS	VALORES DE ORIGEN			AL CIERRE DEL PERIODO	ACUMULADAS AL INICIO DEL PERIODO	DEPRECIACIONES			ACUMULADAS AL CIERRE DEL PERIODO	NETO RESULTANTE
	AL INICIO DEL PERIODO	ALTAS Y TRANSFER. DEL PERIODO	BAJAS DEL PERIODO			REVALUO DEL PERIODO	ALTAS DEL PERIODO	BAJAS DEL PERIODO		
Terrenos	11.808.626.009	6.355.820.000		18.164.446.009						18.164.446.009
Edificios	14.494.625.713			14.494.625.713	-2.955.221.888			-2.955.221.888		11.539.403.825
Roadados	8.544.257.826	1.494.017.876	-776.893.108	9.261.382.594	-4.214.276.679	674.170.353		-3.540.106.326		5.721.276.268
Muebles y Utiles	3.555.737.714	31.118.999		3.586.856.713	-1.363.974.448			-1.363.974.448		2.222.882.265
Equipos de Informática	2.047.937.262	98.892.839		2.146.830.101	-1.473.896.679			-1.473.896.679		672.933.422
Maquinarias del Taller	28.348.870			28.348.870	-24.276.453			-24.276.453		4.072.417
Herramientas del Taller	4.547.197.361	898.456.344		5.445.653.705	-1.889.781.118			-1.889.781.118		3.555.872.587
Equipos de Comunicación	214.595.074	3.132.250		217.727.324	-203.868.367			-203.868.367		13.858.957
Maquinarias y Equipos	2.306.635.698	285.158.100		2.591.793.798	-1.281.453.200			-1.281.453.200		1.310.340.598
Edificios en Construcción	1.604.381.991	1.838.562.557		3.442.944.548						3.442.944.548
Mejoras de Edificios	0	52.751.206		52.751.206						52.751.206
Totales al 30.06.2014	49.152.343.518	11.057.910.171	-776.893.108	59.433.360.581	-13.406.748.832	0	674.170.353	-12.732.578.479	0	46.700.782.102
Totales al 30.06.2013	42.141.351.572	2.132.545.958	-764.622.061	43.509.275.469	-11.132.482.093		552.842.649	-10.579.639.444		32.929.636.025

Las notas que se acompañan forman parte integrante de estos estados financieros.

Jaime H. Kurosu

Jaime H. Kurosu
Director Presidente
P/ KUROSU & CIA. S.A
RUC: 80002592-0

Alcaraz M.

C.P.N. Alcaraz M. Onishi
Sindico
RUC: 3211496-6


Lic. Julio Alcaraz M.
contador
RUC: 3609840-0

Nuestra Misión:

- A acompañar a la mecanización del agro
- G arantizando los mejores servicios
- R espetando al individuo y al medio ambiente
- O freciendo solución para una mayor productividad

KUROSU & CIA. SA.

IMPORTACIONES - EXPORTACIONES - REPRESENTACIONES




ANEXO B

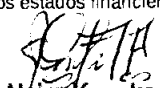
**BALANCE GENERAL AL 30 DE JUNIO 2014
CON CIFRAS COMPARATIVAS AL 30 DE JUNIO 2013
(Expresado en Guaraníes)**


ACTIVOS INTANGIBLES


CUENTAS	VALORES DE ORIGEN			AMORTIZACIONES			NETO RESULT.
	AL INICIO DEL EJERCICIO	AUMENTOS DISMINUC.	AL CIERRE DEL EJERCICIO	ACUMULADAS AL INICIO DEL EJERCICIO	DEL EJERCICIO	BAJAS ACUMULADAS AL CIERRE DEL EJERCICIO	
NO APLICABLE							
TOTALES AL 30.06.2014							
TOTALES AL 30.06.2013							

Las notas que se acompañan forman parte integrante de estos estados financieros.


Lic. Julio D. Alcaraz M.
contador
RUC: 3609840-0


C.P.N. Alcira Kazuko Onishi
Síndico
RUC: 3211496-6


Jaime H. Kurosu
Director Presidente
P/ KUROSU & CIA. S.A.
RUC: 80002592-0



Nuestra Misión:

A acompañar a la mecanización del agro
G arantizando los mejores servicios
R espetando al individuo y al medio ambiente
O freciendo solución para una mayor productividad

KUROSU & CIA. SA.

IMPORTACIONES - EXPORTACIONES - REPRESENTACIONES



ANEXO C

**BALANCE GENERAL AL 30 DE JUNIO DE 2014
CON CIFRAS COMPARATIVAS AL 30 DE JUNIO 2013
(Expresado en Guaraníes)**

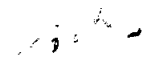
**INVERSIONES, ACCIONES, DEBENTURES Y OTROS TITULOS EMITIDOS EN SERIE
PARTICIPACION EN OTRAS SOCIEDADES**

DENOMINACION Y CARACTERISTICAS DE LOS VALORES EMISOR	CLASE	VALOR NOMINAL UNITAR.	CANTID.	VALOR NOMINAL TOTAL	VALOR PATRIM. PROPORC.	VALOR DE LIBROS	VALOR DE COTIZAC.	Nº DE PARTIC.	INFORMACION SOBRE EL EMISOR				
									ACTIVID. PRINCIP.	CAPITAL	S/ULTIMO BALANCE		
											RESULTADO	PAT.NETO	
INVERSIONES TEMPORARIAS (DETALLAR)													
TOTALES PERIODO ACTUAL													
TOTALES PERIODO ANTERIOR	NO APLICABLE												
INVERSIONES TEMPORARIAS (DETALLAR)													
TOTALES AL 30.06.2014													
TOTALES AL 30.06.2013													

Las notas que se acompañan forman parte integrante de estos estados financieros.


Lic. Julio D. Alcaraz M.
contador
RUC: 3609840-0


C.P.N. Alcaraz Kazuko Onishi
Sindico
RUC: 3211496-6


Jaime H. Kurosu
Director Presidente
P/ KUROSU & CIA. SA.
RUC: 80002592-0



Nuestra Misión:

A acompañar a la mecanización del agro
G arantizando los mejores servicios
R espetando al individuo y al medio ambiente
O freciendo solución para una mayor productividad



ANEXO D

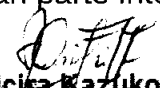
**BALANCE GENERAL AL 30 DE JUNIO DE 2014
CON CIFRAS COMPARATIVAS AL 30 DE JUNIO DE 2013
(Expresado en Guaraníes)**


OTRAS INVERSIONES


CUENTAS	VALOR DE COSTO	AMORTIZ.	VALOR DE COTIZAC.	VALOR REGISTRADO AL 30.06.2014	VALOR REGISTRADO AL 30.06.2013
INVERSIONES CORRIENTES (DETALLAR)					
SUB-TOTAL					
NO APLICABLE					
INVERSIONES NO CORRIENTES (DETALLAR)					
SUB- TOTAL					
TOTALES DEL EJERCICIO					

Las notas que se acompañan forman parte integrante de estos estados financieros.


Lic. Julio D. Alcaraz M.
contador
RUC: 3609840-0


C.P.N. Alicia Kazuko Onishi
Síndico
RUC: 3211496-6


Jaime H. Kurosu
Director Presidente
P/ KUROSU & CIA. S.A.
RUC: 80002592-0






ANEXO E


BALANCE GENERAL AL 30 DE JUNIO DE 2014
CON CIFRAS COMPARATIVAS AL 30 DE JUNIO 2013
(Expresado en Guaraníes)

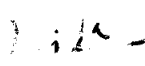
PREVISIONES

RUBROS	SALDOS AL INICIO DEL EJERCICIO	AUMENTOS	DISMINUC.	SALDOS AL 30.06.14	SALDOS AL 30.06.13
Deducidas del Activo					
Previsión Cuentas Incobrables	1.240.943.200		-40.358.101	1.200.585.099	777.277.154
Previsión por Obsolescencia	1.178.366.177		-91.303.289	1.087.062.888	957.814.885
TOTAL	2.419.309.377	0	-131.661.390	2.287.647.987	1.735.092.039
Incluidas en el Pasivo					
Previsión para Indemnizaciones	352.482.056			352.482.056	295.388.986
TOTAL	352.482.056	0	0	352.482.056	295.388.986

Las notas que se acompañan forman parte integrante de estos estados financieros.


Lic. Julio D. Alcaraz M.
contador
RUC: 3609840-0


C.P.N. Alcira Kazuko Onishi
Síndico
RUC: 3211496-6


Jaime H. Kurosu
Director Presidente
P/ KUROSU & CIA. S.A.
RUC: 80002592-0




ANEXO F

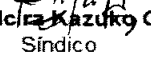
**BALANCE GENERAL AL 30 DE JUNIO DE 2014
CON CIFRAS COMPARATIVAS AL 30 DE JUNIO DE 2013
(Expresado en Guaraníes)**


COSTO DE MERCADERIAS O PRODUCTOS VENDIDOS O SERVICIOS PRESTADOS

DETALLE	AL 30.06.2014	AL 30.06.2013
I. COSTO DE MERCADERIAS O PRODUCTOS VENDIDOS		
EXISTENCIAS AL COMIENZO DEL EJERCICIO MERCADERIAS DE REVENTA	195.591.388.029	142.354.415.036
COMPRAS DEL PERIODO COMPRAS	322.606.722.140	229.422.422.364
EXISTENCIA AL CIERRE DEL PERIODO MERCADERIAS DE REVENTA	207.312.013.200	159.910.544.922
II. COSTO DE SERVICIOS PRESTADOS		
COSTO DE MERCADERIAS	310.886.096.969	211.866.292.478

Las notas que se acompañan forman parte integrante de estos estados financieros.


Lic. Julio D. Alcaraz M.
contador
RUC: 3609840-0


C.P.N. Alcira Kazuko Onishi
Síndico
RUC: 3211496-6


Jaime H. Kurosu
Director Presidente
P/ KUROSU & CIA. S.A.
RUC: 80002592-0

KUROSU & CIA. SA.

IMPORTACIONES - EXPORTACIONES - REPRESENTACIONES




ANEXO G


BALANCE GENERAL AL 30 DE JUNIO DE 2014
CON CIFRAS COMPARATIVAS AL 30 DE JUNIO DE 2013
(Expresado en Monedas Extranjeras y Guaraníes)


ACTIVOS Y PASIVOS EN MONEDA EXTRANJERA

DETALLE	MONEDAS EXTRANJERAS		CAMBIO VIGENTE	MONEDA LOCAL	
	CLASE	MONTO		MONTO AL 30.06.2014	MONTO AL 30.06.2013
ACTIVO					
ACTIVOS CORRIENTES					
EFFECTIVO Y CHEQUES	Dólar	1.254.536,72	4.388	5.504.907.115	2.096.115.461
EFFECTIVO	Peso Argentino	10.105,85	540	5.457.159	1.693.487
EFFECTIVO	Real	32.516,65	1.991	64.740.650	41.672.729
BANCOS	Dólar	5.025.766,06	4.388	22.053.061.471	23.716.255.471
CREDITOS POR VENTAS	Dólar	20.812.563,57	4.388	91.325.528.945	72.144.280.456
OTROS CREDITOS	Dólar	26.019.840,49	4.388	114.175.060.070	23.207.138.372
OTROS CREDITOS	Euro	0,00		0	9.200.608
SUBTOTALES				233.128.755.410	121.216.356.584
ACTIVOS NO CORRIENTES					
CREDITOS POR VENTAS	Dólar	5.455.652,30	4.388	23.939.402.291	33.567.112.465
SUBTOTALES				23.939.402.291	33.567.112.465
TOTALES				257.068.157.701	154.783.469.048
PASIVO					
PASIVOS CORRIENTES					
DEUDAS COMERCIALES	Dólar	16.530.759,26	4.394	72.636.156.188	70.976.482.208
DEUDAS COMERCIALES	Euro	9.074,82	5.994	54.394.471	0
DEUDAS FINANCIERAS	Dólar	24.183.779,27	4.394	106.263.526.112	51.174.003.279
ANTICIPOS DE CLIENTES	Dólar	2.726.636,10	4.394	11.980.839.023	15.515.618.708
SUBTOTALES				190.934.915.794	137.666.104.195
PASIVOS NO CORRIENTES					
DEUDAS FINANCIERAS	Dólar	10.333.334,00	4.394	45.404.669.596	14.506.988.000
SUBTOTALES				45.404.669.596	14.506.988.000
TOTALES				236.339.585.390	152.173.092.195

Las notas que se acompañan forman parte integrante de estos estados financieros.


Lic. Julio D. Alcaraz M.
Contador
RUC: 3609840-0


C.P.N. Alda Kazuko Onishi
Sindico
RUC: 3211496-6


Jaime H. Kurosu
Director Presidente
P/ KUROSU & CIA. S.A.
RUC: 80002592-0

Nuestra Misión:

A acompañar a la mecanización del agro
G arantizando los mejores servicios
R espetando al individuo y al medio ambiente
O freciendo solución para una mayor productividad

KUROSU & CIA. SA.

IMPORTACIONES - EXPORTACIONES - REPRESENTACIONES



ANEXO H

**BALANCE GENERAL AL 30 DE JUNIO DE 2014
CON CIFRAS COMPARATIVAS AL 30 DE JUNIO DE 2013
(Expresado en Guaraníes)**

INFORMACION REQUERIDA SOBRE COSTOS Y GASTOS


RUBROS	COSTO BIENES DE CAMBIO	GASTOS DE VENTAS	GASTOS ADMINISTRATIVOS	GASTOS FINANCIEROS	TOTAL	
					30.06.2014	30.06.2013
Costo de Mercaderías Vendidas	310.886.096.969				310.886.096.969	211.865.292.478
Aguinaldos Pagados		676.904.122	527.796.800		1.204.700.922	898.365.497
Aporte Patronal I.P.S.		1.340.270.161	1.045.037.664		2.385.307.825	1.703.984.481
Bonificaciones		4.713.054.280	3.481.952.227		8.195.006.507	5.988.907.884
Conservación y Reparación de Bienes en Operación			57.157.511		57.157.511	59.409.324
Conservación y Reparación Edificios			154.574.660		154.574.660	169.701.068
Depreciaciones			1.784.917.752		1.784.917.752	1.057.885.500
Gastos de Informática			212.984.618		212.984.618	118.644.046
Sueldos y Jornales		3.321.672.719	2.691.623.374		6.013.296.093	4.617.392.377
Vacaciones Pagadas		88.122.461	159.985.999		248.108.460	187.471.309
Combustibles y Lubricantes Autovehículos		1.315.223.583			1.315.223.583	1.183.995.131
Conservación y Reparación Autovehículos		863.942.754			863.942.754	624.111.322
Fletes y Acarreos		2.994.079.723			2.994.079.723	2.563.887.248
Comisiones Pagadas		654.524.726			654.524.726	602.916.637
Gastos de Viajes		1.779.034.207			1.779.034.207	1.417.902.469
Gastos Generales de Ventas		209.768.281			209.768.281	242.554.438
Gastos de Expo		563.237.914			563.237.914	432.169.131
Gastos de Licitación		45.427.368			45.427.368	19.615.381
Gastos de Relacionamento con Proveedores			971.007		971.007	3.245.353
Gastos Generales del Taller		306.657.571			306.657.571	273.448.053
Gastos Publicitarios		550.185.765			550.185.765	576.717.428
Gastos de Identificación Visual			67.204.668		67.204.668	85.478.873
Gastos Maquinarias para Ventas		297.713.549			297.713.549	377.167.242
Gastos de Garantías		109.400.493			109.400.493	165.815.664
Gastos en el Exterior		31.863.986			31.863.986	55.339.343
Gastos de Escrituras		117.824.766			117.824.766	71.212.123
Combustibles y Lubricantes Maquinarias para Ventas		247.126.006			247.126.006	228.680.269
Combustibles y Lubricantes Montacargas		22.591.740			22.591.740	18.320.088
Donaciones			86.718.031		86.718.031	62.898.907
Gastos de Comunicación			27.125.589		27.125.589	27.071.293
Gastos de Encómendas			86.210.805		86.210.805	69.315.865
Gastos Formación de Funcionarios		135.307.814	44.841.812		180.149.626	486.362.891
Gastos Generales de Administración			354.581.341		354.581.341	145.494.327
Gastos Fletes e Intereses Internacionales			696.210.573		696.210.573	602.809.694
Gastos de Implementación Sistema			434.222.674		434.222.674	654.339.660
Gastos no Deducibles			9.323.979		9.323.979	21.331.233
Gastos de Suministros			76.677.086		76.677.086	66.816.702
Honorarios Profesionales			193.223.975		193.223.975	187.154.417
Honorarios Síndico			5.590.908		5.590.908	12.409.089
Impuesto Patentes y Tasas			208.937.753		208.937.753	185.923.698
Impresos y Utiles de Oficina			80.881.832		80.881.832	73.090.272
Luz y Agua			119.868.756		119.868.756	104.830.236
Alquileres Pagados			283.839.151		283.839.151	232.869.245
Teléfono y Fax			102.227.175		102.227.175	90.911.783
Remuneración Personal Superior			950.909.059		950.909.059	715.772.683
Seguros Pagados			327.413.589		327.413.589	314.573.077
IVA Costo			4.879		4.879	9.817.445
Pérdidas Varias			272.568		272.568	10.040.440
Mejoras en Predio Ajeno			6.628.538		6.628.538	5.346.301
Seguridad y Vigilancia			364.538.977		364.538.977	281.855.674
Seguro Médico			338.085.087		338.085.087	205.865.406
Gastos de Uniforme			284.023.453		284.023.453	201.367.846
Gastos Bancarios				121.741.599	121.741.599	230.257.252
Intereses Pagados s/ Bonos				2.701.817.682	2.701.817.682	2.112.151.746
Intereses Pagados a Proveedores				60.520.105	60.520.105	54.373.310
Gastos Emisión de Bonos				43.421.019	43.421.019	36.422.267
Intereses Pagados a Bancos				8.063.436.678	8.063.436.678	5.759.329.026
Pérdida por Ventas de Activo Fijo		67.994.439			67.994.439	6.520.146
Descuentos Concedidos				234.240.212	234.240.212	76.383.589
Gastos por Tarjetas de Créditos				43.172.298	43.172.298	59.654.859
Diferencia en liquidación de Caja			2.421.399		2.421.399	1.717.856
Totales al 30.06.2014	310.886.096.969	20.451.908.428	15.268.985.269	11.268.349.593	357.875.340.259	
Totales al 30.06.2013	211.866.292.478	16.484.523.830	12.036.262.235	8.328.572.049		248.715.650.392

Las notas que se acompañan forman parte integrante de estos estados financieros.

Lic. Julio D. Alcaraz M.
contador
RUC: 3609840-0

C.P.N. Alcira Kazuko Onishi
Síndico
RUC: 3211496-6

Jaime H. Kurosu
Director Presidente
P/ KUROSU & CIA. S.A.
RUC: 80002592-0



Nuestra Misión:

A acompañar a la mecanización del agro
G arantizando los mejores servicios
R espetando al individuo y al medio ambiente
O freciendo solución para una mayor productividad





ANEXO I

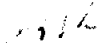
**BALANCE GENERAL AL 30 DE JUNIO DE 2014
CON CIFRAS COMPARATIVAS AL 30 DE JUNIO 2013
DATOS ESTADISTICOS**

INDICES OPERATIVOS	ACUMULADO AL FIN DEL PERIODO	
	AL 30.06.2014	AL 30.06.2013
VOLUMEN DE VENTAS	385.224.126.918	262.078.940.416
CANTIDAD DE EMPLEADOS Y OBREROS	364	312
CONSUMO DE ENERGIA	119.868.756	104.830.236
CANTIDAD DE SUCURSALES	10	10
(OTROS)	-	-

Las notas que se acompañan forman parte integrante de estos estados financieros.


Lic. Julio D. Alcaraz M.
contador
RUC: 3609840-0


C.P.N. Alcira Kazuko Onishi
Síndico
RUC: 3211496-6


Jaime H. Kurosu
Director Presidente
P/ KUROSU & CIA. S.A.
RUC: 80002592-0



ANEXO J

BALANCE GENERAL AL 30 DE JUNIO DE 2014 CON CIFRAS COMPARATIVAS AL 30 DE JUNIO 2013 INDICES ECONOMICO - FINANCIEROS

INDICES OPERATIVOS	ACUMULADO AL FIN DEL PERIODO	
	AL 30.06.2014	AL 30.06.2013
LIQUIDEZ (1)	1,53	1,49
ENDEUDAMIENTO (2)	2,20	1,74
RENTABILIDAD (3)	0,23	0,14

(1) ACTIVO CORRIENTE	492.069.890.777	=	1,53
PASIVO CORRIENTE	320.596.760.719		
(2) TOTAL DEL PASIVO	388.315.125.545	=	2,20
PATRIMONIO NETO	176.358.346.704		
(3) RESULTADO ANTES DEL IMPUESTO A LA RENTA	33.532.035.676	=	0,23
PATRIMONIO NETO EXCLUIDO EL RESULTADO DEL PERIODO	147.019.533.960		

Lic. Julio D. Alcaraz M.
contador
RUC: 3609840-0

C.P.N. Alicia Kazuko Onishi
Síndico
RUC: 3211496-6

Jaime H. Kurosu
Director Presidente
P/ KUROSU & CIA. S.A.
RUC: 80002592-0

INFORME DEL SÍNDICO


Señores
ACCIONISTAS DE LA FIRMA
KUROSU Y CIA. S.A.
Encarnación, Paraguay


De conformidad a lo establecido por el Código Civil, en mi carácter de Síndico Titular de la Sociedad, informo a Uds., que el Directorio ha presentado para mi dictamen el Balance General, el Cuadro de Resultados al 30 de junio de 2014 y demás anexos a la misma fecha, de acuerdo a las disposiciones de la Comisión Nacional de Valores.

De la revisión practicada, he verificado que los mismos se ajustan a las constancias y asientos de los libros de contabilidad y demás documentos justificativos.

Asimismo, pongo de manifiesto que el Directorio durante los meses de enero a junio de 2014 ha cumplido su gestión de acuerdo a las disposiciones legales y estatutarias, lo que he comprobado con la asistencia a las reuniones del mismo.

Encarnación, 04 de agosto de 2014.-


.....
C.P.N. Alcira Kazuko Onishi
Síndico Titular
RUC: 3211496-6


C.N.V.
17/08/2014
Visto y firmado
Alcira Kazuko Onishi

**ACTA DE DIRECTORIO No. 463/14
KUROSU & CIA S.A.**

Fecha: 29/07/14
 Lugar: Ruta VI km. 6 -- Bº Arroyo Porá -- Encarnación
 Hora de Inicio: 08:20 horas
 Participantes: Los Señores: Jaime H. Kurosu, Eva R. de Hermosilla, Basilio Ramírez, Antonio Maciel R. y Mina Kurosu. Participa también en su carácter de Síndico Titular, la CPN Alcira K Onishi.

Una vez comprobado el cumplimiento de los recaudos necesarios para sesionar válidamente, se pone a consideración de los presentes el siguiente:


Orden del Día:

1. Lectura y consideración del acta de la sesión anterior.
2. Consideración de los estados contables básicos e información complementaria presentados al cierre del segundo trimestre de 2014.

Deliberaciones y Resoluciones:

1. En primer término se pasa a dar lectura al acta de la sesión anterior, de fecha 15 de julio de 2014, la cual es considerada y seguidamente aprobada por unanimidad.
2. Al tratarse el segundo punto, el Presidente informa el propósito de analizar los informes contables correspondientes al trimestre cerrado al 30/06/14; que componen los Estados Contables básicos e información complementaria preparada de acuerdo con las normas contables de exposición y valuación descriptas en los Anexos I y II de la resolución 5/92 de la Comisión Nacional de Valores.
 Luego del análisis exhaustivo, intercambio de pareceres y aclaraciones a las consultas surgidas, los miembros del Directorio aprueban la totalidad de los informes y al mismo tiempo disponen sean presentados a la Comisión Nacional de Valores y a la Bolsa de Valores y Productos de Asunción S.A., en cumplimiento de las normativas vigentes.

No habiendo otro punto que tratar, se da por terminada la sesión siendo las 09:30 horas.



 Jaime H. Kurosu
 Presidente



 Eva Rosa R. de Hermosilla
 Vicepresidente



 Basilio J. Ramírez F.
 Director Titular



 Antonio Maciel R.
 Director Titular




 Mina Kurosu I.
 Directora Titular



 Alcira Kazuko Onishi
 Síndico Titular

**CERTIFICO Que es fotocopia
fiel del original**


 A large, stylized signature is written over a circular stamp. The stamp contains the text: 'COMISIÓN NACIONAL DE VALORES', 'MORREA', 'ASUNCIÓN', 'Paraguay', 'C.P.N. Nº 274', 'C.P.N. Nº 204/017', and '1 de Mayo - 5 de Julio - Encarnación - Paraguay'.