


KUROSU & CIA. SA.

IMPORTACIONES - EXPORTACIONES - REPRESENTACIONES



ESTADOS FINANCIEROS

Por el ejercicio anual Nro. 39 iniciado el 01.01.2014 al 30.09.2014 presentado en forma comparativa al 30 de setiembre de 2013.

DENOMINACION: KUROSU & CIA. SOCIEDAD ANONIMA EMISORA.

DOMICILIO LEGAL: Ruta VI – Km 6 Arroyo Porá – Encarnación.

ACTIVIDAD PRINCIPAL: Importaciones y Representaciones.

INSCRIPCION EN EL REGISTRO PUBLICO DE COMERCIO DEL ESTATUTO SOCIAL: Nro. 1334, Serie "E" Folio 13309 – Sección Contratos


INSCRIPCION EN LA COMISION NACIONAL DE VALORES: Resolución N° 1048/07.


FECHA DE VENCIMIENTO DEL ESTATUTO SOCIAL: 06 de Diciembre de 2.105.

COMPOSICION DEL CAPITAL

Acciones Cantidad	Tipo	Nro. de votos que otorga c/u	Suscripto G.	Integrado G.
2.200	Nominativa	5	22.000.000.000	22.000.000.000
8.800	Nominativa	1	88.000.000.000	88.000.000.000
11.000			110.000.000.000	110.000.000.000


Lic. Julio D. Alparaz M.
contador
RUC: 3609840-0


C.P.N. Alicia Kazuko Onishi
Sindico
RUC: 3211496-6


Jaime H. Kurosu
Director Presidente
P/ KUROSU & CIA. S.A.
RUC: 80002592-0



KUROSU & CIA. SA.


IMPORTACIONES - EXPORTACIONES - REPRESENTACIONES




**BALANCE GENERAL AL 30 DE SETIEMBRE DE 2014
CON CIFRAS COMPARATIVAS AL 30 DE SETIEMBRE DE 2013
(EXPRESADO EN GUARANIES)**

ACTIVO	NOTAS	30/09/2014	30/09/2013	PASIVO	NOTAS	30/09/2014	30/09/2013
ACTIVO CORRIENTE				PASIVO CORRIENTE			
Disponibilidades	3	48.893.642.236	28.406.646.395	Deudas Comerciales	7	68.859.844.094	89.295.253.594
Créditos	4	260.049.758.745	122.252.405.239	Deudas Financieras	8	222.382.509.228	123.848.669.384
Previsión para Créditos Incobrables	Anexo E	(1.200.585.099)	(777.277.154)	Anticipos de Clientes	9	17.624.537.934	11.475.677.882
Bienes de Cambio	2.d; 5 y Anexo F	220.218.427.103	209.922.849.958	Deudas Sociales		788.341.735	692.746.452
Previsión por Obsolescencia	Anexo E	(1.039.902.762)	(947.015.804)	Dividendos a Pagar		17.099.242.414	0
Gastos no Devengados	6	5.637.960.164	3.572.457.082	Utilidades Diferidas		6.106.316.979	1.735.585.327
TOTAL ACTIVO CORRIENTE		532.559.300.387	362.430.065.716	Remuneraciones y C.S. a Pagar	Anexo E	3.962.773.273	3.068.370.651
ACTIVO NO CORRIENTE				Deudas Fiscales		352.482.056	228.500.806
Créditos	4	24.435.603.502	26.659.868.027	Provisiones		427.882.466	242.433.578
Propiedades, Planta y Equipo	Nota 2.c y Anexo A	48.560.234.171	36.692.780.167			7.242.441.474	1.586.828.250
Gastos no Devengados	6	1.731.740.930	677.344.043	TOTAL PASIVO CORRIENTE		344.846.371.653	232.174.065.924
TOTAL ACTIVO NO CORRIENTE		74.727.578.603	64.029.992.237	PASIVO NO CORRIENTE			
				Deudas Financieras	8	74.469.530.469	31.465.000.000
				Utilidades Diferidas		2.911.560.318	3.178.069.873
				TOTAL PASIVO NO CORRIENTE		77.381.110.807	34.643.069.873
				TOTAL PASIVO		422.227.482.460	266.817.135.797
				PATRIMONIO NETO			
				Capital		110.000.000.000	110.000.000.000
				Reservas		20.019.533.960	17.064.908.229
				Resultados Acumulados Ejerc. Anter.		17.000.000.000	0
				Utilidad del Periodo		38.039.862.570	32.578.013.927
				TOTAL PATRIMONIO NETO		185.059.396.530	159.642.922.156
TOTAL ACTIVO		607.286.878.990	426.460.067.953	TOTAL PASIVO Y PATRIMONIO NETO		607.286.878.990	426.460.067.953


Las notas y anexos que se acompañan forman parte integrante de estos estados financieros.




Lic. Julio D. Nacaraz M.
 Contador
 RUC: 3609840-0



Jaime H. Kurosu
 Director Presidente
 P/ KUROSU & CIA. S.A.
 RUC: 80002592-0




C.P.N. Acira Kuzak Onishi
 Síndico
 RUC: 3211496-6



KUROSU & CIA. SA.

IMPORTACIONES - EXPORTACIONES - REPRESENTACIONES




ESTADO DE RESULTADOS
POR LOS PERIODOS COMPRENDIDOS ENTRE EL 01 DE ENERO Y EL 30 SETIEMBRE 2014 Y 2013
(EXPRESADO EN GUARANIES)

	NOTAS	Periodo Finalizado el	
		30/09/2014	30/09/2013
Ventas Netas	Anexo I	564.198.188.076	421.503.276.470
Otros ingresos operativos	10	6.587.085.928	7.782.418.290
Costo de Mercaderías Vendidas	Anexo F	(455.415.637.833)	(339.457.543.523)
Gastos Administrativos	Anexo H	(23.242.963.246)	(18.536.371.031)
Gastos de Ventas	Anexo H	(31.646.853.695)	(26.511.701.086)
Resultado Operativo		60.479.819.230	44.780.079.120
Diferencia de Cambio		450.667.831	(199.183.590)
Gastos Financieros	Anexo H	(17.603.635.723)	(12.002.881.603)
Resultado antes de Impuesto a la Renta		43.326.851.338	32.578.013.927
Impuesto a la Renta	2. F	5.286.988.768	0
Resultado del Periodo		38.039.862.570	32.578.013.927

Las notas y anexos que se acompañan forman parte integrante de estos estados financieros


Lic. Julio D. Alcaraz M.
contador
RUC: 3609840-0


C.P.N. Aldina Kazuko Onishi
Sindico
RUC: 3211496-6


Jaime H. Kurosu
Director Presidente
P/ KUROSU & CIA. S.A.
RUC: 80002592-0



Nuestra Misión:

A acompañar a la mecanización del agro
G arantizando los mejores servicios
R espetando al individuo y al medio ambiente
O freciendo solución para una mayor productividad

KUROSU & CIA. SA.

IMPORTACIONES - EXPORTACIONES - REPRESENTACIONES



ESTADO DE VARIACION DEL PATRIMONIO NETO
 Por los periodos comprendidos entre el 01 de enero y el 30 de setiembre de 2014 Y 2013
 (EXPRESADO EN GUARANIES)

	CAPITAL	RESERVAS			RESULTADOS			PATRIMONIO NETO AL 30.09.2013
		LEGAL	FACULTATIVA	REVALUO	NO ASIGNADOS	DEL EJERCICIO	PATRIMONIO NETO AL 30.09.2014	
Saldo inicial	110.000.000.000	11.532.593.689	7.926.930	8.479.013.341	0	34.099.242.414	164.118.776.374	138.533.819.777
Movimientos Subsecuentes								
Transferencias a Resultados Acumulados					17.000.000.000	-17.000.000.000		
Aumento de Capital								
Aumento de Reservas								
Distribución de Utilidad								
Resultado del Periodo								
Saldo al 30.09.2014	110.000.000.000	11.532.593.689	7.926.930	8.479.013.341	17.000.000.000	38.039.862.570	185.059.396.530	0
Saldo al 30.09.2013	110.000.000.000	9.737.896.720	7.926.930	7.319.084.579	0	32.578.013.927	0	159.642.922.156

Las notas y anexos que se acompañan forman parte integrante de estos estados financieros.

Lic. Julio A. Alcaraz M.
 Contador
 RUC: 3609840-0

C. P. N. Alcira Kazako Onishi
 Sindico
 RUC: 3211496-6

Jaime H. Kurosu
 Director Presidente
 P/ KUROSU & CIA. SA
 RUC: 80002592-0



Nuestra Misión:

- A acompañar a la mecanización del agro
- G arantizando los mejores servicios
- R espetando al individuo y al medio ambiente
- O freciendo solución para una mayor productividad

KUROSU & CIA. SA.

IMPORTACIONES - EXPORTACIONES - REPRESENTACIONES




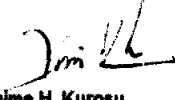
ESTADO DE FLUJOS DE EFECTIVO
POR LOS PERIODOS COMPRENDIDOS ENTRE EL 01 DE ENERO Y EL 30 DE SETIEMBRE DE 2014 Y 2013
(EXPRESADO EN GUARANIES)


NOTAS	30/09/14	30/09/13
FLUJOS DE EFECTIVO POR LAS ACTIVIDADES OPERATIVAS		
Ventas netas (cobros netos a clientes)	554.318.829.273	408.608.960.970
Pago a Proveedores (pagos netos a proveedores)	-465.011.410.723	-343.952.503.772
Efectivo pagado a empleados	-52.635.396.279	-19.279.609.495
Efectivo generado (usado) por otras actividades	-84.094.449.239	6.518.198.149
Total de efectivo de las actividades operativas antes de cambios en los activos de operaciones	-47.422.426.968	51.895.045.852
Aumento (Disminución) en activos operativos		
Aumento (Disminución) de Deudores con tarjetas de crédito (activo)	-62.086.988	-159.100.580
Efectivo Neto por actividades de operación antes de impuestos	-47.484.513.956	51.735.945.272
Impuestos	-5.114.331.658	-8.264.354.547
Efectivo Neto de actividades de operación	-52.598.845.614	43.471.590.725
FLUJOS DE EFECTIVO POR ACTIVIDADES DE INVERSION		
Compra de Propiedades, Planta y Equipo	-12.814.639.485	-5.683.910.688
Efectivo Neto usado en actividades de inversión	-12.814.639.485	-5.683.910.688
FLUJOS DE EFECTIVO POR ACTIVIDADES DE FINANCIAMIENTO		
Pago Dividendos	0	-11.468.911.548
Préstamos	101.603.782.675	-41.991.263.635
Intereses Pagados	-17.603.635.723	-12.002.881.603
Efectivo Neto por actividades de financiamiento	84.000.146.952	-65.463.056.786
Efectos de las ganancias o pérdidas en el tipo de cambio en el efectivo y sus equivalentes	450.667.831	-199.183.590
Aumento (Disminución) neto de efectivo y sus equivalentes	19.037.329.684	-27.874.560.339
Efectivo y sus equivalentes al comienzo del periodo	29.856.312.552	56.281.206.734
Efectivo y sus equivalentes al cierre del periodo	48.893.642.236	28.406.646.395

Las notas y anexos que se acompañan forman parte integrante de estos estados financieros.


Lic. Julio D. Alcaraz M.
contador
RUC: 3609840-0


C.P.N. Alicia Kazuko Onishi
Sindico
RUC: 3211496-8


Jaime H. Kurosu
Director Presidente
PI KUROSU & CIA. S.A.
RUC: 80002592-0



Nuestra Misión:

A acompañar a la mecanización del agro
G arantizando los mejores servicios
R espetando al individuo y al medio ambiente
O freciendo solución para una mayor productividad



NOTAS A LOS ESTADOS FINANCIEROS AL 30 DE SETIEMBRE DE 2014

NOTA 1. EL ENTE

KUROSU Y CIA S.A.E. fue constituida por Escritura Pública N° 138 de fecha 24 de octubre de 1975 pasada ante el Escribano Público Luís Manuel Brunstein. Los Estatutos Sociales fueron aprobados, y reconocida su personería jurídica, por Decreto del Poder Ejecutivo N° 20.400 de fecha 27 de enero de 1976; inscrita en el Registro Público de Comercio bajo el N° 657 al folio 3.406 y siguientes, Sección Contratos, Serie "B", en fecha 15 de junio de 1989. El contrato social originario tuvo las siguientes modificaciones:

Por Escritura Pública N° 300 de fecha 25 de setiembre de 1980 pasada ante el Escribano Público Luís Manuel Brunstein; aprobada por Decreto del Poder Ejecutivo N° 23.005 de fecha 07 de febrero de 1981, anotada en el Registro Público de Comercio bajo el N° 658, al folio 3.430 y siguientes, Sección Contratos, Serie "B", en fecha 15 de junio de 1989.

Por Escritura Pública N° 20 de fecha 27 de mayo de 1991 pasada ante el Escribano Público Luís Manuel Brunstein; aprobada por Decreto del Poder Ejecutivo N° 12.233 de fecha 13 de enero de 1992, e inscrita en el Registro Público de Comercio bajo el N° 185, al folio 1.032 y siguientes, Sección Contratos, Serie "B", en fecha 25 de febrero de 1992.

Por Escritura Pública N° 149 de fecha 29 de julio de 1996 pasada ante la Escribana Pública Fanny Kiyomi Moriya Ishibashi, inscrita en el Registro de Personas Jurídicas y Asociaciones, bajo el N° 440, folio 55.734 y siguientes, serie "A", en fecha 03 de setiembre de 1996; y en el Registro Público de Comercio, bajo el N° 482, folio 4.657 y siguientes, serie "C", Sección Contratos, en fecha 10 de setiembre de 1996.

Por Escritura Pública N° 146 de fecha 10 de junio de 1998 pasada ante la Escribana Pública Fanny Kiyomi Moriya Ishibashi, anotada en el Registro de Personas Jurídicas y Asociaciones, bajo el N° 336, folio 4.764, Serie "A", en fecha 18 de setiembre de 1998; y en el Registro Público de Comercio, Sección Contratos, bajo el N° 693, Serie "A", folio 4.247 y siguientes, en fecha 25 de setiembre de 1998.

Por Escritura Pública N° 176 de fecha 04 de junio de 2004 pasada ante la Escribana Pública Fanny Kiyomi Moriya Ishibashi, inscrita en el Registro de Personas Jurídicas y Asociaciones, bajo el N° 247, folio 2.607, Serie "A", en fecha 04 de agosto de 2004; y en el Registro Público de Comercio, Sección Contratos, Serie "B", bajo el N° 730, folio 8.439 y siguientes, en fecha 22 de julio de 2004.

Por Escritura Pública N° 163 de fecha 10 de agosto de 2006 pasada ante la Escribana Pública Fanny Kiyomi Moriya Ishibashi, inscrita en el Registro de Personas Jurídicas y Asociaciones, bajo el N° 1.408, folio 15.845, Serie "C", en fecha 06 de diciembre de 2006; y en el Registro Público de Comercio, Sección Contratos, Serie "E", bajo el N° 1.334, folio 13.309 y siguientes, en fecha 06 de diciembre de 2006, con esta modificación de la escritura, la Sociedad queda habilitada para emitir títulos valores que podrán ser negociados a través de la bolsa de valores, previa autorización de la Comisión Nacional de Valores y de conformidad a las leyes que regulan la materia.

Por Escritura Pública N° 98 de fecha 04 de mayo de 2009, pasada ante la Escribana Pública Fanny Kiyomi Moriya Ishibashi, anotada en el Registro de Personas Jurídicas y Asociaciones.



A acompañar a la mecanización del agro
G arantizando los mejores servicios
R espetando al individuo y al medio ambiente
O freciendo solución para una mayor productividad



bajo el N° 614, folio 6.662, Serie "A", en fecha 08 de junio de 2009; y en el Registro Público de Comercio, Sección Contratos, Serie "A", bajo el N° 297, folio 2.435, en fecha 08 de junio de 2009.

Por Escritura Pública N° 104 de fecha 07 de junio de 2013, pasada ante la Escribana Pública Fanny Kiyomi Moriya Ishibashi, anotada en el Registro de Personas Jurídicas y asociaciones, bajo el N° 912, folio 9855 serie "A", en fecha 02 de julio de 2013; y en el Registro Público de Comercio, sección contratos serie "H", bajo el N° 153, folio 1607 y siguientes, en fecha 02 de julio de 2013.

La Sociedad constituye domicilio legal en Ruta VI, Km. 6, Arroyo Porá, Encarnación-Paraguay.

NOTA 2. PRINCIPALES POLITICAS DE CONTABILIDAD

Para la preparación y presentación de los estados financieros la Sociedad adopta las siguientes políticas de contabilidad, siguiendo los lineamientos generales de las prácticas contables usuales en el país.

a) Bases de contabilización.

Los estados financieros han sido preparados en base a costos históricos, no reconocen en forma integral el efecto de la inflación sobre la situación patrimonial y financiera de la Entidad, ni sobre los resultados de sus operaciones a la fecha de los presentes estados financieros, debido a que los ajustes por la variación monetaria no constituyen todavía una práctica contable aceptada en el Paraguay, excepto por la valuación de bienes de Propiedades, Plantas y Equipos y la actualización de las cuentas en moneda extranjera, ver Notas 2.c) y e).

b) Reconocimiento de ingresos y de egresos.

Los ingresos y egresos son reconocidos contablemente en función a su devengamiento.

c) Valuación de Propiedades, Plantas y Equipos.

Los bienes se hallan valuados a sus costos de adquisición. Todos los bienes son revaluados y depreciados al cierre de cada ejercicio con la aplicación del coeficiente de revalúo publicado por la Subsecretaría de Estado de Tributación. Al 30 de setiembre de 2014 los bienes de uso no fueron revaluados, ni depreciados debido a que se realizan únicamente al cierre de cada ejercicio. (Ver anexo A).

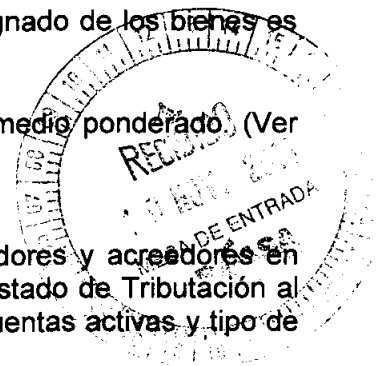
d) Valuación de Bienes de Cambio.

Las existencias han sido valuadas al costo de adquisición. El valor asignado de los bienes es inferior a su valor de realización.

El método de valuación de las salidas de existencias es el precio promedio ponderado. (Ver nota 5 y Anexo F).

e) Valuación de la Moneda Extranjera.

La Sociedad adopta la política de convertir al guaraní los saldos deudores y acreedores en moneda extranjera al tipo de cambio emitido por la Subsecretaría de Estado de Tributación al cierre de los estados financieros. Tipo de cambio comprador para las cuentas activas y tipo de cambio vendedor para las cuentas pasivas.



Nuestra Misión:

- A acompañar a la mecanización del agro
- G arantizando los mejores servicios
- R espetando al individuo y al medio ambiente
- O freciendo solución para una mayor productividad

KUROSU & CIA. SA.

IMPORTACIONES - EXPORTACIONES - REPRESENTACIONES



f) Impuesto a la Renta.

A diferencia del ejercicio anterior en el presente año se adoptó la política de realizar un cálculo proporcional del Impuesto a la Renta de Actividades Comerciales y de Servicios (IRACIS) a la tasa vigente del 10%, efectuando la provisión para el pago de este impuesto resultante en relación a la utilidad del periodo.

Además, bajo el mismo concepto se halla incluido el Impuesto a la Renta correspondiente a la tasa adicional del 5%, abonado sobre la distribución de utilidades dispuesta por la Asamblea General Ordinaria de Accionistas.

NOTA 3. DISPONIBILIDADES

El saldo de este rubro al 30 de setiembre de 2014 y 2013 está compuesto por fondos disponibles en efectivo en poder de la Sociedad, como de depósitos en Bancos en cuentas corrientes y cajas de ahorro y en la Cooperativa Chortitzer Ltda. de caja de ahorro, tal como se detalla a continuación:

En Guaraníes

Cuentas	Saldos al	
	30/09/2014	30/09/2013
Caja G.	280.540.407	248.176.150
Caja USD	404.680.682	181.843.857
Caja Pesos Argentinos	3.714.612	5.167.394
Caja Reales Brasileiros	4.499.819	30.786.919
TOTAL CAJA	693.435.520	465.974.320
RECAUDACIONES A DEPOSITAR	705.567.629	2.463.269.452
BANCOS MONEDA LOCAL		
Banco GNB Paraguay S.A.	69.017.707	15.317.180
Banco Sudameris Bank S.A.E.C.A.	51.937.785	127.402.659
Banco Nacional de Fomento	85.286.450	616.287.723
Banco Bilbao Viscaya Argentaria	372.854.160	25.478.922
Banco Itaú - Paraguay S.A.	3.434.193.973	240.915.153
Banco Regional S.A.E.C.A.	6.397.614.128	3.216.996.681
Banco Continental S.A.E.C.A.	9.738.755.026	448.509.362
Banco Citibank	38.677.803	38.763.167
Banco Visión S.A.E.C.A.	999.458.827	174.026.663
Banco Itapúa S.A.E.C.A.	138.460.820	162.040.117
Banco Do Brasil S.A. Paraguay	98.694.854	19.786.326
Banco Atlas S.A.	93.894.873	58.030.733
Banco Familiar S.A.E.C.A.	57.282.106	0
TOTAL BANCO MONEDA LOCAL	21.576.128.512	5.143.554.686
BANCOS MONEDA EXTRANJERA		
Banco Itaú - Paraguay S.A.	4.527.220.422	4.314.162.491
Banco Bilbao Viscaya Argentaria	1.145.468.332	3.592.741.982
Banco Sudameris Bank S.A.E.C.A.	164.446.389	50.564.827
Banco de la Nación Argentina	21.341.696	24.236.407
Banco Regional S.A.E.C.A.	8.884.463.429	7.281.306.259
Banco GNB Paraguay S.A.	47.036.952	473.131.880
Banco Continental S.A.E.C.A.	830.680.332	1.352.366.031

Nuestra Misión:

- A acompañar a la mecanización del agro
- G arantizando los mejores servicios
- R espetando al individuo y al medio ambiente
- O freciendo solución para una mayor productividad

KUROSU & CIA. SA.

IMPORTACIONES - EXPORTACIONES - REPRESENTACIONES



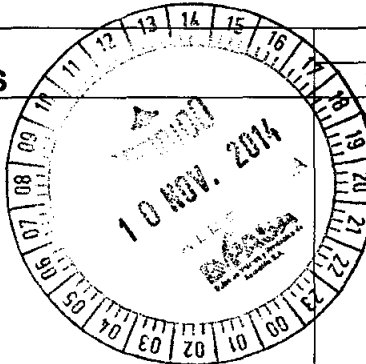
Cuentas	SalDOS al	
	30/09/2014	30/09/2013
Banco Do Brasil S.A. Paraguay	637.930.704	30.236.249
Banco Citibank	6.941.531.887	586.788.347
Banco Itapúa S.A.E.C.A.	438.877.925	149.253.784
Banco Visión S.A.E.C.A.	1.185.427.774	569.661.487
Banco Atlas S.A.	199.615.250	1.569.672.127
Banco Familiar S.A.E.C.A.	710.628.058	0
TOTAL BANCO MONEDA EXTRANJERA	25.734.669.150	19.994.121.871
Cooperativa Chortitzer Ltda. – Caja de Ahorro	183.841.425	339.726.066
TOTAL OTRAS ENTIDADES	183.841.425	339.726.066
TOTAL DISPONIBILIDADES	48.893.642.236	28.406.646.395

Los saldos en moneda extranjera al 30 de setiembre 2014 y 2013 están convertidos al guaraní al tipo de cambio de cierre USD 1 = 4.474 G. y USD 1 = 4.439 G, respectivamente.

NOTA 4. CREDITOS

Representan derechos de la Sociedad contra terceros (clientes en su mayor parte) originados por ventas a crédito de maquinarias, repuestos, lubricantes y servicios de asistencia técnica; además de anticipos a proveedores. Se compone como sigue:

CUENTAS	SalDOS al	
	30/09/2014	30/09/2013
Corriente		
Cientes USD	86.322.745.042	71.925.655.051
Cientes G.	1.840.430.340	24.168.158.154
Otros Créditos USD	5.186.649.174	11.340.484.113
Otros Créditos G.	4.183.152.465	3.296.727.986
Tarjeta de Crédito	62.086.988	160.099.285
IVA Crédito Fiscal	1.122.367.794	3.659.131.616
Retención Impuesto a la Renta	12.841.219	23.092.074
Anticipo de Impuesto a la Renta	3.091.183.698	2.961.638.149
Cuenta Corriente Fabrica John Deere C y F USD	152.790.098	155.054.181
Cuenta Corriente Fabrica John Deere Agricola USD	1.380.354.272	-1.174.460.510
Cuenta Corriente Fabrica John Deere Agricola EUR	-51.690.175	0
Cuenta Corriente Fábrica John Deere Agricola G.	4.002.277	28.822.733
Cuenta Corriente Fábrica Metal Noet USD	19.262.582	0
Anticipos a Proveedores USD	116.671.587.297	5.650.565.079
Anticipos a Proveedores G.	49.024.454	57.437.328
Anticipos por Vales G.	2.178.000	0
Anticipos por Vales R\$\$	793.220	0
Total Corriente	260.049.758.745	122.252.405.239
Cientes USD	21.212.090.145	22.262.312.463
Cientes G.	478.709.883	1.689.117.470
Depósitos en Garantía USD	2.744.803.474	2.708.438.094
Total No Corriente	24.435.603.502	26.659.868.027
TOTAL CREDITOS	284.485.362.247	148.912.273.266



[Handwritten signatures]

Nuestra Misión:

- A acompañar a la mecanización del agro
- G arantizando los mejores servicios
- R espetando al individuo y al medio ambiente
- O freciendo solución para una mayor productividad

KUROSU & CIA. SA.

IMPORTACIONES - EXPORTACIONES - REPRESENTACIONES



NOTA 5. BIENES DE CAMBIO

Los bienes de cambio componen los siguientes productos: Cosechadoras John Deere, Tractores John Deere, Maquinarias Varias John Deere, Pulverizadoras John Deere, Equipos de Construcción John Deere, Maquinarias Varias, Repuestos y Lubricantes y Maquinarias Usadas valuadas a su precio de adquisición. (Ver Anexo F).

NOTA 6. GASTOS NO DEVENGADOS

El rubro al 30 de setiembre de 2014 y 2013 se compone de la siguiente manera:

CUENTAS	En Guaraníes	
	Saldos al 30/09/2014	30/09/2013
Corriente		
Seguros a Vencer	1.840.048	356.882.596
Alquileres Pagados por Adelantado	0	6.000.000
Gastos Pagados por Adelantado (*)	63.721.284	350.864.744
Garantías por Alquileres	19.166.665	14.166.665
Gastos de Implementación Sistema SAP	87.282.087	182.464.313
Impuestos y Tasas Municipales	120.168.562	107.209.166
Gastos de Identificación Visual	0	63.659.991
Gastos de Expo	152.631.143	357.973.081
Emisión de Bonos Pagados por Adelantado	17.349.747	44.573.430
Intereses Pagados por Adelantado	4.595.800.628	2.088.663.096
	5.637.960.164	3.572.457.082
No Corriente		
Gastos Pagados por Adelantado (*)	0	10.052.632
Gastos de Implementación Sistema SAP	82.033.329	68.720.366
Alquileres Pagados por Adelantado	0	16.000.000
Intereses Pagados por Adelantado	1.414.143.404	507.497.015
Emisión de Bonos Pagados por Adelantado	235.564.197	75.074.030
	1.731.740.930	677.344.043
TOTAL GASTOS NO DEVENGADOS	7.369.701.094	4.249.801.125

(*) Representan pagos realizados en adelanto en concepto de gastos publicitarios, servicio GPS, monitoreo de vehículos, mejoras en predio ajeno y calificación de riesgos.

NOTA 7. DEUDAS COMERCIALES

Corresponden a proveedores de maquinarias, repuestos, lubricantes y otros. Las obligaciones en moneda extranjera, en dólares americanos, están convertidos al guaraní al cambio de cierre (USD. 1 = G. 4.489 al 30.09.14 y USD. 1 = G. 4.450 al 30.09.13 y Euro. 1 = G. 5.696 al 30.09.14 y Euro 1= G. 6.018 al 30.09.13). Están compuestas de la siguiente forma:

Nuestra Misión:

A acompañar a la mecanización del agro
G arantizando los mejores servicios
R espetando al individuo y al medio ambiente
O freciendo solución para una mayor productividad

KUROSU & CIA. SA.

IMPORTACIONES - EXPORTACIONES - REPRESENTACIONES



CUENTAS	Saldos al	
	30/09/2014	30/09/2013
Proveedores del Exterior USD	66.904.752.737	84.147.009.961
Proveedores del Exterior EUROS	0	2.087.598.584
Proveedores Locales USD	14.764.871	2.040.020.926
Proveedores Locales G.	240.326.486	1.020.024.123
TOTAL DEUDAS COMERCIALES	68.859.844.094	89.295.253.594

En Guaraníes

NOTA 8. DEUDAS FINANCIERAS

Están compuestas por las obligaciones con instituciones bancarias y otras.

También contemplan la emisión de bonos, registrada según Resoluciones de la Comisión Nacional de Valores 54E/12 y 55E/12 de fecha 30/10/2012 y de la Bolsa de Valores y Productos de Asunción S.A. las Resoluciones N° 1113/12 y 1114/12 del 19/11/2012.

La moneda extranjera, dólares americanos, ha sido convertida al guaraní con la aplicación del tipo de cambio vigente a la fecha de estos estados financieros (USD 1 = G. 4.489 al 30.09.14 y USD 1 = G. 4.450 al 30.09.13). Su composición se expone a continuación:

En Guaraníes

CUENTAS	Saldos al	
	30/09/2014	30/09/2013
Corriente		
Documentos a Pagar (Obligaciones Bancarias) USD	106.452.649.936	46.292.753.166
Documentos a Pagar (Obligaciones Bancarias) G.	110.707.639.910	53.909.279.502
Intereses a Pagar USD	6.312.157.522	1.541.764.266
Intereses a Pagar G.	3.555.732.081	1.597.929.378
Intereses a Devengar USD	-4.097.200.275	-1.267.704.208
Intereses a Devengar G.	-1.912.452.881	-678.365.882
Banco Regional S.A.E.C.A. Tarjetas de Créditos	34.643.545	57.915.801
Bonos Emitidos a Pagar USD	0	15.837.550.000
Bonos Emitidos a Pagar G.	0	7.750.000.000
Intereses s/ Bonos a Pagar USD	1.902.598.008	2.331.756.212
Intereses s/ Bonos a Pagar G.	2.393.424.656	2.488.630.352
Intereses a Devengar s/ Bonos a Pagar USD	-1.381.760.344	-1.601.341.578
Intereses a Devengar s/ Bonos a Pagar G.	-1.584.922.930	-1.557.220.625
Bonos a negociar	0	-2.854.277.000
	222.382.509.228	123.848.669.384
No Corriente		
Documentos a Pagar (Obligaciones Bancarias) USD	32.024.530.489	3.115.000.000
Intereses a Pagar USD	3.069.704.521	367.490.790
Intereses a Devengar USD	-3.069.704.521	-367.490.790
Bonos Emitidos a Pagar USD	22.445.000.000	13.350.000.000
Bonos Emitidos a Pagar G.	20.000.000.000	15.000.000.000
Intereses s/ Bonos a Pagar USD	5.898.053.826	4.337.957.366

Nuestra Misión:

- A acompañar a la mecanización del agro
- G arantizando los mejores servicios
- R espetando al individuo y al medio ambiente
- O freciendo solución para una mayor productividad

KUROSU & CIA. SA.

IMPORTACIONES - EXPORTACIONES - REPRESENTACIONES



Intereses s/ Bonos a Pagar G.	6.581.917.804	6.282.739.722
Intereses a Devengar s/ Bonos a Pagar USD	-5.898.053.826	-4.337.957.366
Intereses a Devengar s/ Bonos a Pagar G.	-6.581.917.804	-6.282.739.722
	74.469.530.489	31.465.000.000
TOTAL DEUDAS FINANCIERAS	296.852.039.717	155.313.669.384

NOTA 9. ANTICIPO DE CLIENTES

Corresponden a pagos anticipados por compras de maquinarias confirmadas por los clientes según detalles de saldos:

En Guaraníes

CUENTAS	Saldos al	
	30/09/2014	30/09/2013
Anticipo de Clientes USD	14.771.172.112	11.368.493.187
Anticipo de Clientes G.	2.853.365.822	107.184.695
TOTAL ANTICIPO DE CLIENTES	17.624.537.934	11.475.677.882

NOTA 10. OTROS INGRESOS OPERATIVOS

El saldo de este rubro se compone de las siguientes cuentas:

En Guaraníes

CUENTAS	Saldos al	
	30/09/2014	30/09/2013
Intereses Ganados sobre Ahorros Bancarios	32.536.228	58.267.399
Descuentos Obtenidos	27.455.259	123.517.459
Alquileres Cobrados	18.642.849	30.642.849
Ingresos Varios	111.406.052	49.152.166
Intereses Cobrados a Clientes	5.902.485.229	5.146.940.572
Comisiones Cobradas	351.975.817	2.242.976.468
Liquidación de Ingresos	6.031.773	36.682.892
Utilidad por Ventas de Activo Fijo	136.552.721	94.238.485
TOTAL OTROS INGRESOS OPERATIVOS	6.587.085.928	7.782.418.290

Lic. Julio D. Alcaraz M.
contador
RUC: 3609840-0

C.P.N. Alcira Kazuko Onishi
Sindico
RUC: 3211498-6

Jaime H. Kurosu
Director Presidente
P/ KUROSU & CIA. S.A.
RUC: 80002592-0




Nuestra Misión:


A acompañar a la mecanización del agro
G arantizando los mejores servicios
R espetando al individuo y al medio ambiente
O freciendo solución para una mayor productividad

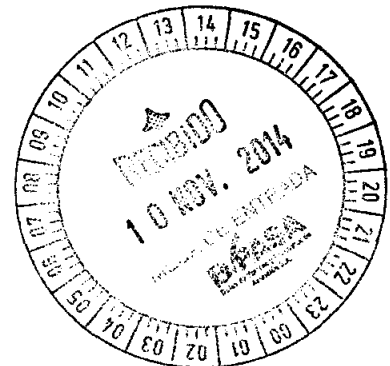


ANEXOS – INFORMES COMPLEMENTARIOS


Lic. Julio D. Alcaraz M.
contador
RUC: 3609840-0



C.P.N. Alcira Kazuko Onishi
Síndico
RUC: 3211496-6


Jaime H. Kurosu
Director Presidente
P/ KUROSU & CIA. S.A.
RUC: 80002592-0



KUROSU & CIA. SA.

IMPORTACIONES - EXPORTACIONES - REPRESENTACIONES



ANEXO A

BALANCE GENERAL AL 30 DE SETIEMBRE DE 2014
CON CIFRAS COMPARATIVAS AL 30 DE SETIEMBRE DE 2013
 (Expresado en Guaraníes)

BIENES DE USO Y DEPRECIACIONES

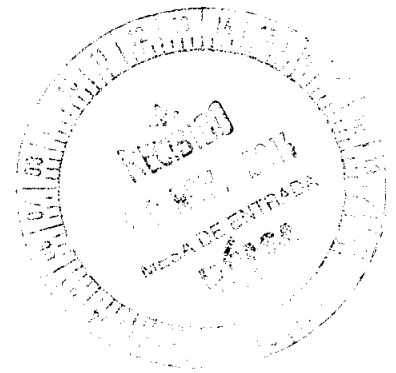
CUENTAS	VALORES DE ORIGEN				DEPRECIACIONES				ACUMULADAS AL CIERRE DEL PERIODO	NETO RESULTANTE
	AL INICIO DEL PERIODO	ALTAS Y TRANSFER. DEL PERIODO	BAJAS DEL PERIODO	REVALUO DEL PERIODO	AL CIERRE DEL PERIODO	ACUMULADAS AL INICIO DEL PERIODO	ALTAS DEL PERIODO	BAJAS DEL PERIODO		
Terrenos	11.808.626.009	6.355.820.000	0	0	18.164.446.009					18.164.446.009
Edificios	14.494.625.713	0	0	0	14.494.625.713	-2.955.221.888			-2.955.221.888	11.539.403.825
Rodados	8.544.257.826	1.893.984.436	-896.308.500	0	9.541.933.762	-4.214.276.679	793.585.745		-3.420.690.934	6.121.242.828
Muebles y Utiles	3.555.737.714	40.706.270	0	0	3.596.443.984	-1.363.974.448	0		-1.363.974.448	2.232.469.536
Equipos de Informática	2.047.937.262	115.491.312	0	0	2.163.428.574	-1.473.896.679	0		-1.473.896.679	689.531.895
Maquinarías del Taller	28.348.870	0	0	0	28.348.870	-24.276.453	0		-24.276.453	4.072.417
Herramientas del Taller	4.547.197.361	1.184.355.331	0	0	5.731.552.692	-1.889.781.118	0		-1.889.781.118	3.841.771.574
Equipos de Comunicación	214.595.074	13.584.067	0	0	228.179.141	-203.868.367	0		-203.868.367	24.310.774
Maquinarías y Equipos	2.306.635.688	603.925.244	0	0	2.910.560.942	-1.281.453.200	0		-1.281.453.200	1.629.107.742
Mejoras de Edificios	0	55.226.363	-2.475.157	0	52.751.206	0	0		0	52.751.206
Edificios en Construcción	1.604.381.991	2.656.744.374	0	0	4.261.126.365	0	0		0	4.261.126.365
Totales al 30.09.2014	49.152.343.518	12.919.837.397	-896.783.657	0	61.173.397.258	-13.406.748.832	793.585.745		-12.613.163.087	48.560.234.171
Totales al 30.09.2013	42.141.351.572	6.872.039.189	-2.072.517.277	0	46.940.873.484	-11.132.482.093	884.388.776		-10.248.093.317	36.692.780.167

Las notas que se acompañan forman parte integrante de estos estados financieros.

Lic. Julio Policaraz M.
 contador
 RUC: 3608840-0

C.P.N. Aldra-Rozuko Onishi
 Síndico
 RUC: 3211498-6

Jaime H. Kurosu
 Director Presidente
 P/ KUROSU & CIA. S.A.
 RUC: 80002592-0



Nuestra Misión:

- A acompañar a la mecanización del agro
- G arantizando los mejores servicios
- R espetando al individuo y al medio ambiente
- O freciendo solución para una mayor productividad

KUROSU & CIA. SA.

IMPORTACIONES - EXPORTACIONES - REPRESENTACIONES



ANEXO B


BALANCE GENERAL AL 30 DE SETIEMBRE 2014
CON CIFRAS COMPARATIVAS AL 30 DE SETIEMBRE 2013
(Expresado en Guaraníes)

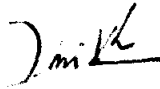
ACTIVOS INTANGIBLES

CUENTAS	VALORES DE ORIGEN			AMORTIZACIONES				NETO RESULT.
	AL INICIO DEL EJERCICIO	AUMENTOS	DISMINUC.	AL CIERRE DEL EJERCICIO	ACUMULADAS AL INICIO DEL EJERCICIO	DEL EJERCICIO	BAJAS ACUMULADAS AL CIERRE DEL EJERCICIO	
NO APLICABLE								
TOTALES AL 30.09.2014								
TOTALES AL 30.09.2013								

Las notas que se acompañan forman parte integrante de estos estados financieros.


Lic. Julio D. Alvaraz M.
Contador
RUC: 3809840-0


C.P.N. Alcira Kazuko Onishi
Síndico
RUC: 3211496-6


Jaime H. Kurosu
Director Presidente
P/ KUROSU & CIA. S.A.
RUC: 80002592-0



Nuestra Misión:

- A acompañar a la mecanización del agro
- G arantizando los mejores servicios
- R espetando al individuo y al medio ambiente
- O freciendo solución para una mayor productividad

KUROSU & CIA. SA.

IMPORTACIONES - EXPORTACIONES - REPRESENTACIONES




ANEXO C


**BALANCE GENERAL AL 30 DE SETIEMBRE DE 2014
CON CIFRAS COMPARATIVAS AL 30 DE SETIEMBRE 2013
(Expresado en Guaraníes)**


**INVERSIONES, ACCIONES, DEBENTURES Y OTROS TITULOS EMITIDOS EN SERIE
PARTICIPACION EN OTRAS SOCIEDADES**


DENOMINACION Y CARACTERISTICAS DE LOS VALORES EMISOR	CLASE	VALOR NOMINAL UNITAR.	CANTID.	VALOR NOMINAL TOTAL	VALOR PATRIM. PROPORC.	VALOR DE LIBROS	VALOR DE COTIZAC.	Nº DE PARTIC.	INFORMACION SOBRE EL EMISOR				
									ACTIVID. PRINCIP.	CAPITAL	S/ULTIMO BALANCE		
											RESULTADO	PAT.NETO	
INVERSIONES TEMPORARIAS (DETALLAR)													
TOTALES PERIODO ACTUAL													
TOTALES PERIODO ANTERIOR	NO APLICABLE												
INVERSIONES TEMPORARIAS (DETALLAR)													
TOTALES AL 30.09.2014													
TOTALES AL 30.09.2013													

Las notas que se acompañan forman parte integrante de estos estados financieros.


Lc. Julio D. Alcaraz M.
contador
RUC: 3509840-0


C.P.N. Alicia Kazuko Onishi
Síndico
RUC: 3211496-6


Jaime H. Kurosu
Director Presidente
P/ KUROSU & CIA. S.A.
RUC: 80002592-0





ANEXO D

**BALANCE GENERAL AL 30 DE SETIEMBRE DE 2014
CON CIFRAS COMPARATIVAS AL 30 DE SETIEMBRE DE 2013
(Expresado en Guaraníes)**

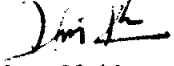
OTRAS INVERSIONES

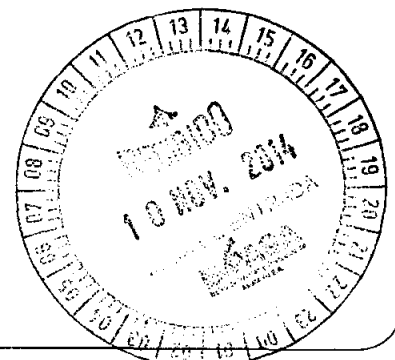
CUENTAS	VALOR DE COSTO	AMORTIZ.	VALOR DE COTIZAC.	VALOR REGISTRADO AL 30.09.2014	VALOR REGISTRADO AL 30.09.2013
INVERSIONES CORRIENTES (DETALLAR)					
SUB-TOTAL					
NO APLICABLE					
INVERSIONES NO CORRIENTES (DETALLAR)					
SUB-TOTAL					
TOTALES DEL EJERCICIO					

Las notas que se acompañan forman parte integrante de estos estados financieros.


Lic. Julio D. Alcaraz M.
contador
RUC: 3609840-0


C.P.N. Alcira Kazuko Onishi
Síndico
RUC: 3211496-6


Jaime H. Kurosu
Director Presidente
P/ KUROSU & CIA. S.A.
RUC: 80002592-0



Nuestra Misión:

- A acompañar a la mecanización del agro
- G arantizando los mejores servicios
- R espetando al individuo y al medio ambiente
- O freciendo solución para una mayor productividad



ANEXO E


**BALANCE GENERAL AL 30 DE SETIEMBRE DE 2014
CON CIFRAS COMPARATIVAS AL 30 DE SETIEMBRE 2013
(Expresado en Guaraníes)**

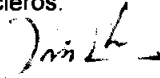
PREVISIONES


RUBROS	SALDOS AL INICIO DEL EJERCICIO	AUMENTOS	DISMINUC.	SALDOS AL 30.09.14	SALDOS AL 30.09.13
Deducidas del Activo					
Previsión Cuentas Incobrables	1.240.943.200	0	-40.358.101	1.200.585.099	777.277.154
Previsión por Obsolescencia	1.178.366.177	0	-138.463.415	1.039.902.762	947.015.804
TOTAL	2.419.309.377	0	-178.821.516	2.240.487.861	1.724.292.958
Incluidas en el Pasivo					
Previsión para Indemnizaciones	352.482.056	0	0	352.482.056	228.500.806
TOTAL	352.482.056	0	0	352.482.056	228.500.806

Las notas que se acompañan forman parte integrante de estos estados financieros.


Lic. Julio D. Alcaraz M.
contador
RUC: 3609840-0


C.P.N. Alcira Kazuro Onishi
Síndico
RUC: 3211496-6


Jaime H. Kurosu
Director Presidente
P/ KUROSU & CIA. S.A.
RUC: 80002592-0



Nuestra Misión:

A acompañar a la mecanización del agro
G arantizando los mejores servicios
R espetando al individuo y al medio ambiente
O freciendo solución para una mayor productividad



ANEXO F

**BALANCE GENERAL AL 30 DE SETIEMBRE DE 2014
CON CIFRAS COMPARATIVAS AL 30 DE SETIEMBRE DE 2013
(Expresado en Guaraníes)**

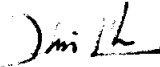
COSTO DE MERCADERIAS O PRODUCTOS VENDIDOS O SERVICIOS PRESTADOS


DETALLE	AL 30.09.2014	AL 30.09.2013
I. COSTO DE MERCADERIAS O PRODUCTOS VENDIDOS		
EXISTENCIAS AL COMIENZO DEL EJERCICIO		
MERCADERIAS DE REVENTA	195.591.388.029	142.354.415.036
COMPRAS DEL PERIODO		
COMPRAS	480.042.676.907	407.025.978.445
EXISTENCIA AL CIERRE DEL PERIODO		
MERCADERIAS DE REVENTA	220.218.427.103	209.922.849.958
II. COSTO DE SERVICIOS PRESTADOS		
COSTO DE MERCADERIAS	455.415.637.833	339.457.543.523

Las notas que se acompañan forman parte integrante de estos estados financieros.


Lic. Julio D. Alcaraz M.
contador
RUC: 3609840-0


C.P.N. Alicia Kazuko Onishi
Síndico
RUC: 3211496-6


Jaime H. Kurosu
Director Presidente
P/ KUROSU & CIA. S.A.
RUC: 80002592-0




Nuestra Misión:

A acompañar a la mecanización del agro
G arantizando los mejores servicios
R espetando al individuo y al medio ambiente
O freciendo solución para una mayor productividad

KUROSU & CIA. SA.

IMPORTACIONES - EXPORTACIONES - REPRESENTACIONES



ANEXO G

**BALANCE GENERAL AL 30 DE SETIEMBRE DE 2014
CON CIFRAS COMPARATIVAS AL 30 DE SETIEMBRE DE 2013**

(Expresado en Monedas Extranjeras y Guaraníes)

ACTIVOS Y PASIVOS EN MONEDA EXTRANJERA

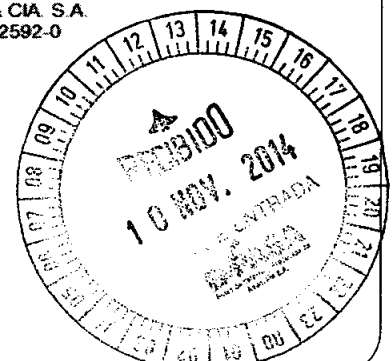
DETALLE	MONEDAS EXTRANJERAS		CAMBIO VIGENTE	MONEDA LOCAL	
	CLASE	MONTO		MONTO AL 30.09.2014	MONTO AL 30.09.2013
ACTIVO					
ACTIVOS CORRIENTES					
EFFECTIVO Y CHEQUES	Dólar	182.570,12	4.474	816.818.717	2.547.139.305
EFFECTIVO	Peso Argentino	7.021,95	529	3.714.612	5.167.394
EFFECTIVO	Real	2.433,65	1.849	4.499.819	30.786.919
BANCOS	Dólar	5.752.049,43	4.474	25.734.669.150	19.994.121.871
CREDITOS POR VENTAS	Dólar	19.294.310,47	4.474	86.322.745.042	71.925.655.051
OTROS CREDITOS	Dólar	29.819.097,77	4.474	133.410.643.423	18.317.660.722
OTROS CREDITOS	Euro	-9.074,82	5.696	-51.690.175	0
OTROS CREDITOS	Real	429,00	1.849	793.220	0
SUBTOTALES				246.242.193.806	112.820.531.262
ACTIVOS NO CORRIENTES					
CREDITOS POR VENTAS	Dólar	4.741.191,36	4.474	21.212.090.145	22.262.312.463
OTROS CREDITOS	Dólar	613.501,00	4.474	2.744.803.474	2.708.438.094
SUBTOTALES				23.956.893.619	24.970.750.557
TOTALES				270.199.087.425	137.791.281.819
PASIVO					
PASIVOS CORRIENTES					
DEUDAS COMERCIALES	Dólar	15.286.147,83	4.489	68.619.517.608	86.187.030.890
DEUDAS COMERCIALES	Euro	0,00	5.696	0	2.087.598.584
DEUDAS FINANCIERAS	Dólar	24.323.556,44	4.489	109.188.444.847	60.280.500.858
ANTICIPO DE CLIENTES	Dólar	3.290.526,20	4.489	14.771.172.112	11.368.493.187
SUBTOTALES				192.579.134.567	159.923.623.518
PASIVOS NO CORRIENTES					
DEUDAS FINANCIERAS	Dólar	12.134.001,00	4.489	54.469.530.489	16.465.000.000
SUBTOTALES				54.469.530.489	16.465.000.000
TOTALES				247.048.665.056	176.388.623.518

Las notas que se acompañan forman parte integrante de estos estados financieros.


Lic. Julio D. Nicaraz M.
contador
RUC: 3609840-0


C.P.N. Alicia Kazuko Onishi
Sindico
RUC: 3211486-6


Jaime H. Kurosu
Director Presidente
P/ KUROSU & CIA. S.A.
RUC: 80002592-0



Nuestra Misión:

A acompañar a la mecanización del agro
G arantizando los mejores servicios
R espetando al individuo y al medio ambiente
O freciendo solución para una mayor productividad

KUROSU & CIA. SA.

IMPORTACIONES - EXPORTACIONES - REPRESENTACIONES



ANEXO H

BALANCE GENERAL AL 30 DE SETIEMBRE DE 2014
CON CIFRAS COMPARATIVAS AL 30 DE SETIEMBRE DE 2013
 (Expresado en Guaraníes)

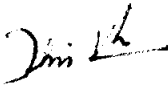
INFORMACION REQUERIDA SOBRE COSTOS Y GASTOS

RUBROS	COSTO BIENES DE CAMBIO	GASTOS DE VENTAS	GASTOS		TOTAL	
			ADMINISTRATIVOS	FINANCIEROS	30.09.2014	30.09.2013
Costo de Mercaderías Vendidas	455.415.637.833				455.415.637.833	339.457.543.523
Aguinaldos Pagados		1.020.830.024	793.437.474		1.814.267.498	1.424.569.006
Aporte Patronal I.P.S.		2.021.243.449	1.571.006.191		3.592.249.640	2.725.554.244
Bonificaciones		7.131.825.716	5.209.022.897		12.340.848.613	9.548.522.601
Conservación y Reparación de Bienes en Operación			89.306.130		89.306.130	84.101.927
Conservación y Reparación Edificios			279.004.813		279.004.813	226.433.180
Depreciaciones			2.677.376.628		2.677.376.628	1.586.828.250
Gastos de Informática			335.148.449		335.148.449	200.933.856
Sueldos y Jornales		5.025.834.385	4.150.840.912		9.176.675.297	7.177.119.047
Vacaciones Pagadas		92.300.178	161.385.832		253.686.010	196.742.374
Combustibles y Lubricantes Autovehículos		2.029.926.266			2.029.926.266	1.834.377.340
Conservación y Reparación Autovehículos		1.262.591.251			1.262.591.251	969.156.699
Fletes y Acarreos		4.526.176.885			4.526.176.885	4.006.125.555
Comisiones Pagadas		775.377.097			775.377.097	1.185.512.993
Gastos de Viajes		2.828.491.885			2.828.491.885	2.146.499.202
Gastos Generales de Ventas		379.619.695			379.619.695	499.602.369
Gastos de Expo		1.159.681.326			1.159.681.326	1.085.474.583
Gastos de Licitación		121.107.595			121.107.595	38.700.560
Gastos de Relacionamento con Proveedores			1.547.825		1.547.825	6.071.979
Gastos Generales del Taller		456.956.934			456.956.934	421.953.788
Gastos Publicitarios		937.685.206			937.685.206	866.715.131
Gastos de Identificación Visual			97.132.329		97.132.329	120.482.093
Gastos Maquinarias para Ventas		458.248.482			458.248.482	551.925.214
Gastos de Garantías		159.871.909			159.871.909	317.569.008
Gastos en el Exterior		73.114.392			73.114.392	101.719.885
Gastos de Escrituras		190.427.477			190.427.477	105.198.267
Combustibles y Lubricantes Maquinarias para Ventas		616.691.353			616.691.353	429.337.397
Combustibles y Lubricantes Montacargas		37.311.012			37.311.012	28.304.307
Donaciones			138.783.968		138.783.968	99.164.793
Gastos de Comunicación			47.915.122		47.915.122	42.009.160
Gastos de Encomiendas			135.273.667		135.273.667	109.593.688
Gastos de Fin de Año			58.563.636		58.563.636	17.181.819
Gastos Formación de Funcionarios		273.546.739	48.359.550		321.906.289	611.859.916
Gastos Generales de Administración			453.810.869		453.810.869	230.633.820
Gastos Fletes e Intereses Internacionales			981.685.789		981.685.789	840.151.088
Gastos de Implementación Sistema			719.219.790		719.219.790	1.047.301.063
Gastos no Deducibles			11.279.346		11.279.346	39.538.861
Gastos de Suministros			118.014.386		118.014.386	102.938.854
Honorarios Profesionales			363.050.553		363.050.553	284.074.210
Honorarios Sindico			9.681.816		9.681.816	13.909.089
Impuesto Patentes y Tasas			330.542.794		330.542.794	294.470.664
Impresos y Utiles de Oficina			127.626.485		127.626.485	115.805.897
Luz y Agua			173.933.083		173.933.083	161.451.977
Alquileres Pagados			521.213.592		521.213.592	361.151.780
Teléfono y Fax			167.621.457		167.621.457	151.863.430
Remuneración Personal Superior			1.451.818.145		1.451.818.145	1.100.772.660
Seguros Pagados			482.451.841		482.451.841	460.275.653
IVA Costo			4.879		4.879	14.552.593
Pérdidas Varias			292.127		292.127	15.041.430
Mejoras en Predio Ajeno			13.346.129		13.346.129	8.508.096
Seguridad y Vigilancia			593.262.603		593.262.603	469.749.964
Seguro Médico			525.049.673		525.049.673	328.990.586
Gastos de Uniforme			399.383.109		399.383.109	232.526.023
Gastos Bancarios				141.573.006	141.573.006	300.533.980
Intereses Pagados s/ Bonos				3.896.294.924	3.896.294.924	3.370.069.703
Intereses Pagados a Proveedores				94.849.729	94.849.729	54.411.395
Gastos Emisión de Bonos				64.354.176	64.354.176	84.391.891
Intereses Pagados a Bancos				13.074.757.859	13.074.757.859	7.992.837.424
Descuentos Concedidos				256.189.902	256.189.902	106.738.626
Pérdida p/ Vta. Activo Fijo		67.994.439			67.994.439	6.520.146
Gastos por Tarjetas de Créditos				75.616.127	75.616.127	93.898.584
Diferencia en liquidación de Caja			5.569.357		5.569.357	2.504.002
Totales al 30.09.2014	455.415.637.833	31.646.853.895	23.242.963.246	17.603.635.723	527.909.090.497	396.508.497.243
Totales al 30.09.2013	339.457.543.523	26.511.701.086	18.536.371.031	12.002.881.603		

Las notas que se acompañan forman parte integrante de estos estados financieros.


 Lic. Julio D. Naraz M.
 Contador
 RUC: 3609840-0


 C.P.N. Alcira Estuko Onishi
 Sindico
 RUC: 3211496-6


 Jaime H. Kurosu
 Director Presidente
 P/ KUROSU & CIA. SA
 RUC: 80002592-0



Nuestra Misión:

- A acompañar a la mecanización del agro.
- G arantizando los mejores servicios.
- R espetando al individuo y al medio ambiente.
- O freciendo solución para una mayor productividad.



ANEXO I

**BALANCE GENERAL AL 30 DE SETIEMBRE DE 2014
CON CIFRAS COMPARATIVAS AL 30 DE SETIEMBRE 2013
DATOS ESTADISTICOS**

INDICES OPERATIVOS	ACUMULADO AL FIN DEL PERIODO	
	AL 30.09.2014	AL 30.09.2013
VOLUMEN DE VENTAS	564.198.188.076	421.032.276.470
CANTIDAD DE EMPLEADOS Y OBREROS	364	327
CONSUMO DE ENERGIA	173.933.083	161.451.977
CANTIDAD DE SUCURSALES	10	10
(OTROS)	-	-

Las notas que se acompañan forman parte integrante de estos estados financieros.


Lic. Julio D. Alcaraz M.
contador
RUC: 3609840-0


C.P.N. Alcira Kazuko Onishi
Sindico
RUC: 3211496-6


Jaime H. Kurosu
Director Presidente
P/ KUROSU & CIA. S.A.
RUC: 80002592-0



KUROSU & CIA. SA.

IMPORTACIONES - EXPORTACIONES - REPRESENTACIONES




ANEXO J


BALANCE GENERAL AL 30 DE SETIEMBRE DE 2014 CON CIFRAS COMPARATIVAS AL 30 DE SETIEMBRE 2013 INDICES ECONOMICO - FINANCIEROS


INDICES OPERATIVOS	ACUMULADO AL FIN DEL PERIODO	
	AL 30.09.2014	AL 30.09.2013
LIQUIDEZ (1)	1,54	1,56
ENDEUDAMIENTO (2)	2,28	1,67
RENTABILIDAD (3)	0,29	0,26

(1) ACTIVO CORRIENTE	532.559.300.387	1,54
PASIVO CORRIENTE	344.846.371.653	
(2) TOTAL DEL PASIVO	422.227.482.460	2,28
PATRIMONIO NETO	185.059.396.530	
(3) RESULTADO ANTES DEL IMPUESTO A LA RENTA	43.326.851.338	0,29
PATRIMONIO NETO EXCLUIDO EL RESULTADO DEL PERIODO	147.019.533.960	


Lic. Julio D. Alcaraz M.
contador
RUC: 3609840-0


C.P.N. Aldira Kazuko Onishi
Sindico
RUC: 3211496-6


Jaime H. Kurosu
Director Presidente
P/ KUROSU & CIA. S.A.
RUC: 80002592-0



INFORME DEL SÍNDICO

Señores
ACCIONISTAS DE LA FIRMA
KUROSU Y CIA. S.A.
Encarnación, Paraguay

De conformidad a lo establecido por el Código Civil, en mi carácter de Síndico Titular de la Sociedad, informo a Uds., que el Directorio ha presentado para mi dictamen el Balance General, el Cuadro de Resultados al 30 de setiembre de 2014 y demás anexos a la misma fecha, de acuerdo a las disposiciones de la Comisión Nacional de Valores.

De la revisión practicada, he verificado que los mismos se ajustan a las constancias y asientos de los libros de contabilidad y demás documentos justificativos.

Asimismo, pongo de manifiesto que el Directorio durante los meses de enero a setiembre de 2014 ha cumplido su gestión de acuerdo a las disposiciones legales y estatutarias, lo que he comprobado con la asistencia a las reuniones del mismo.

Encarnación, 07 de noviembre de 2014.-


.....
C.P.N. Alcira Kazuko Onishi
Síndico Titular
RUC: 3211496-6



ACTA DE DIRECTORIO No. 482/14
KUROSU & CIA S.A.

Fecha: 04/11/14
 Lugar: Ruta VI km. 6 – B° Arroyo Porá – Encarnación
 Hora de Inicio: 09:20 horas
 Participantes: Los Señores: Jaime H. Kurosu, Eva R. de Hermosilla, Antonio Maciel R. y Mina Kurosu. Participa también en su carácter de Síndico Titular, la CPN Alcira K Onishi.

Una vez comprobado el cumplimiento de los recaudos necesarios para sesionar válidamente, se pone a consideración de los presentes el siguiente:

Orden del Día:

1. Lectura y consideración del acta de la sesión anterior.
2. Consideración de los estados contables básicos e información complementaria presentados al cierre del tercer trimestre de 2014.

Deliberaciones y Resoluciones:

1. En primer término se pasa a dar lectura al acta de la sesión anterior, de fecha 28 de octubre de 2014, la cual es considerada y seguidamente aprobada por unanimidad.
2. Al tratarse el segundo punto, el Presidente informa el propósito de analizar los informes contables correspondientes al trimestre cerrado al 30/09/14; que componen los Estados Contables básicos e información complementaria preparada de acuerdo con las normas contables de exposición y valuación descriptas en los Anexos I y II de la resolución 5/92 de la Comisión Nacional de Valores.
 Luego del análisis exhaustivo, intercambio de pareceres y aclaraciones a las consultas surgidas, los miembros del Directorio aprueban la totalidad de los informes y al mismo tiempo disponen sean presentados a la Comisión Nacional de Valores y a la Bolsa de Valores y Productos de Asunción S.A., en cumplimiento de las normativas vigentes.

No habiendo otro punto que tratar, se da por terminada la sesión siendo las 10:25 horas.



Jaime H. Kurosu
 Presidente



Eva Rosa R. de Hermosilla
 Vicepresidente



Antonio Maciel R.
 Director Titular




Mina Kurosu I.
 Directora Titular



Alcira Kazuko Onishi
 Síndico Titular

CERTIFICO Que es fotocopia
 fiel del original



FAMILIA MONTANA (SIBAS)
 MARIA PUBLICA
 Registro N° 274
 Tel: 07 203 176 - 201 927
 14 de Mayo N° 77 - Encarnación - Paraguay

