

KUROSU & CIA. SA.

IMPORTACIONES - EXPORTACIONES - REPRESENTACIONES



ESTADOS FINANCIEROS

Por el ejercicio anual Nro. 39 iniciado el 01.01.2014 al 31.12.2014 presentado en forma comparativa al 31 de diciembre de 2013.

DENOMINACION: KUROSU & CIA. SOCIEDAD ANONIMA EMISORA.

DOMICILIO LEGAL: Ruta VI – Km 6 Arroyo Porá – Encarnación.

ACTIVIDAD PRINCIPAL: Importaciones y Representaciones.

INSCRIPCION EN EL REGISTRO PUBLICO DE COMERCIO DEL ESTATUTO SOCIAL: Nro. 1334, Serie "E" Folio 13309 – Sección Contratos


INSCRIPCION EN LA COMISION NACIONAL DE VALORES: Resolución N° 1048/07.


FECHA DE VENCIMIENTO DEL ESTATUTO SOCIAL: 06 de Diciembre de 2.105.

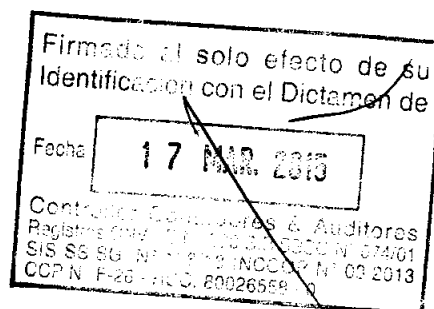

COMPOSICION DEL CAPITAL

Acciones Cantidad	Tipo	Nro. de votos que otorga c/u	Suscripto G.	Integrado G.
2.200	Nominativa	5	22.000.000.000	22.000.000.000
8.800	Nominativa	1	88.000.000.000	88.000.000.000
11.000			110.000.000.000	110.000.000.000


Lic. Julio D. Alcaraz M.
contador
RUC: 3609840-0


C.P.N. Alicia Kazuko Onishi
Síndico
RUC: 3211496-6


Jaime H. Kurosu
Director Presidente
P/ KUROSU & CIA. S.A.
RUC: 80002592-0

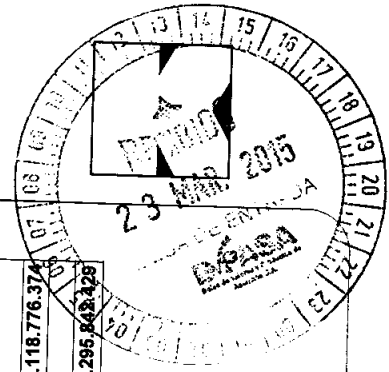


Nuestra Misión:

A acompañar a la mecanización del agro
G antizando los mejores servicios
R espetando al individuo y al medio ambiente
O freciendo solución para una mayor productividad

KUROSU & CIA. SA.

IMPORTACIONES - EXPORTACIONES - REPRESENTACIONES



BALANCE GENERAL AL 31 DE DICIEMBRE DE 2014 Y 2013
(EXPRESADO EN GUARANIES)

ACTIVO	NOTAS	31/12/2014	31/12/2013	PASIVO	NOTAS	31/12/2014	31/12/2013
ACTIVO CORRIENTE				PASIVO CORRIENTE			
Disponibilidades	3	30.623.983.622	29.856.312.552	Deudas Comerciales	7	11.783.814.841	56.617.841.399
Créditos	4	280.566.122.255	140.878.761.264	Deudas Financieras	8	230.476.321.844	145.737.857.042
Previsión para Créditos Incobrables	Anexo E	(2.019.355.915)	(1.240.943.200)	Anticipo de Clientes	9	3.482.918.662	7.062.196.421
Bienes de Cambio	2.d; 5 y Anexo F	186.289.001.822	195.591.388.029	Utilidades Sociales		682.204.746	590.784.101
Previsión por Obsolescencia	Anexo E	(1.144.068.314)	(1.178.366.177)	Utilidades Diferidas		6.739.177.841	4.789.137.012
Gastos no Devengados	6	5.200.408.797	3.432.528.790	Remuneraciones y C.S. A Pagar		2.686.106.333	2.378.081.917
TOTAL ACTIVO CORRIENTE		499.516.092.267	367.339.681.258	Provisiones	Anexo E	474.243.775	352.482.056
ACTIVO NO CORRIENTE				Gastos Acumulados a Pagar		149.506.649	124.042.785
Créditos	4	20.538.363.114	30.058.021.161	Deudas Fiscales		4.420.081.290	861.148.562
Propiedades, Planta y Equipo	Nota 2.c y Anexo A	46.564.180.302	35.745.594.686	TOTAL PASIVO CORRIENTE		260.894.375.981	218.514.571.295
Gastos no Devengados	6	1.960.753.119	1.152.545.324	PASIVO NO CORRIENTE			
TOTAL ACTIVO NO CORRIENTE		69.063.296.535	66.956.161.171	Utilidades Diferidas	8	2.620.749.594	2.152.094.760
TOTAL ACTIVO		568.579.388.802	434.295.842.429	Deudas Financieras		106.143.432.642	49.510.400.000
				TOTAL PASIVO NO CORRIENTE		108.764.182.236	51.662.494.760
				TOTAL PASIVO		369.658.558.217	270.177.066.055
				PATRIMONIO NETO			
				Capital		110.000.000.000	110.000.000.000
				Reservas		23.915.330.974	20.019.533.960
				Resultados Acumulados Ejercicio Anterior		17.000.000.000	0
				Utilidad del Ejercicio		48.005.499.611	34.099.242.414
				TOTAL PATRIMONIO NETO		198.920.830.585	164.118.776.374
				TOTAL PASIVO Y PATRIMONIO NETO		568.579.388.802	434.295.842.429

Jaime H. Kurosu
Jaime H. Kurosu
 Director Presidente
 P/ KUROSU & CIA. S.A.
 RUC: 80002592-0

Julio D. Alcaraz M.
Julio D. Alcaraz M.
 Contador
 RUC: 3609840-0

Alcira Kazuko Onishi
Alcira Kazuko Onishi
 Sindico
 RUC: 3211496-6


Firmado al solo efecto de su Identificación con el Dictamen de

Fecha: 23 MAR 2015

Contadores y Auditores
 C.P.N. 3609840-0

KUROSU & CIA. SA.

IMPORTACIONES - EXPORTACIONES - REPRESENTACIONES



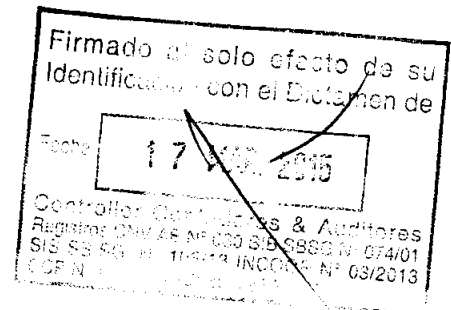
**ESTADO DE RESULTADOS
POR LOS EJERCICIOS CERRADOS EL 31 DICIEMBRE 2014 Y 2013
(EXPRESADO EN GUARANIES)**

	NOTAS	Ejercicio Finalizado el	
		31/12/2014	31/12/2013
Ventas Netas	Anexo I	701.289.964.209	554.836.054.727
Otros ingresos operativos	10	14.959.192.828	12.103.519.574
Costo de Mercaderías Vendidas	Anexo F	(561.796.653.483)	(445.911.378.994)
Gastos Administrativos	Anexo H	(32.356.019.113)	(27.317.679.969)
Gastos de Ventas	Anexo H	(40.649.406.533)	(35.284.015.757)
Resultado Operativo		81.447.077.908	58.426.499.581
Diferencia de Cambio		1.137.522.287	(1.454.476.184)
Gastos Financieros	Anexo H	(25.341.581.636)	(16.928.079.187)
Resultado antes de Impuesto a la Renta		57.243.018.559	40.043.944.210
Impuesto a la Renta	2.h	(6.710.913.705)	(4.150.004.827)
Reserva Legal		(2.526.605.243)	(1.794.696.969)
Resultado del Ejercicio		48.005.499.611	34.099.242.414

Lic. Julio D. Alcaraz M.
contador
RUC: 3609840-0

C.P.N. Alicia Kazuko Onishi
Síndico
RUC: 3211496-6

Jaime H. Kurosu
Director Presidente
P/ KUROSU & CIA. S.A.
RUC: 80002592-0



KUROSU & CIA. SA.

IMPORTACIONES - EXPORTACIONES - REPRESENTACIONES



ESTADO DE VARIACION DEL PATRIMONIO NETO
POR LOS EJERCICIOS CERRADOS EL 31 DE DICIEMBRE DE 2014 Y 2013
(EXPRESADO EN GUARANIES)

	CAPITAL		RESERVAS		RESULTADOS		PATRIMONIO NETO AL 31.12.2013
	LEGAL	FACULTATIVA	REVALUO	NO ASIGNADOS	DEL EJERCICIO	PATRIMONIO NETO AL 31.12.2014	
Saldo al inicio 31/12/13	11.532.593.689	7.926.930	8.479.013.341		34.099.242.414	164.118.776.374	138.533.819.777
Movimientos Subsecuentes							
Aumento de Capital	0	0	0		0	0	0
Transferencias a Resultados Acumulados	0	0	0		0	0	0
Aumento de Reservas	2.526.605.243	0	1.369.191.771	17.000.000.000	-17.000.000.000	0	-50.000.000.000
Distribución de Utilidad	0	0	0		0	0	0
Resultado del Ejercicio	0	0	0		0	0	0
Saldo al 31.12.2014	14.059.198.932	7.926.930	9.848.205.112	17.000.000.000	48.005.499.611	198.920.830.585	34.099.242.414
Saldo al 31.12.2013	11.532.593.689	7.926.930	8.479.013.341	17.000.000.000	34.099.242.414	164.118.776.374	164.118.776.374

Las notas y anexos que se acompañan forman parte integrante de estos estados financieros.

Lic. Julio D. Nicarsaz M. Contador
RUC: 3609840-0

Jaime H. Kurosu
Director Presidente
P/ KUROSU & CIA. S.A.
RUC: 80002592-0

Firmado al solo efecto de su identificación con el Dictamen de


17 MAR 2015

Contadores Públicos y Auditores
Sociedad Anónima "Sociedad" S.A.
C.P. 10870 - RUCOP N° 03/2013
C.P. 10870 - RUC: 80002592-0



KUROSU & CIA. SA.

IMPORTACIONES - EXPORTACIONES - REPRESENTACIONES



ESTADO DE FLUJOS DE EFECTIVO
POR LOS EJERCICIOS CERRADOS EL 31 DE DICIEMBRE DE 2014 Y 2013
(EXPRESADO EN GUARANIES)

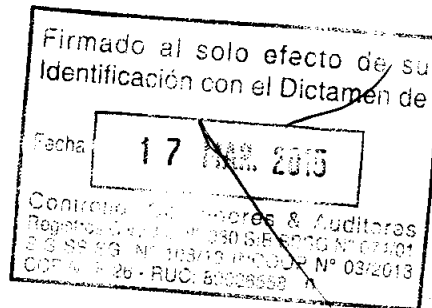

	NOTAS	2014	2013
FLUJOS DE EFECTIVO POR LAS ACTIVIDADES OPERATIVAS			
Ventas netas (cobros netos a clientes)		704.614.385.666	538.680.791.515
Pago a Proveedores (pagos netos a proveedores)		-629.104.274.582	-490.441.708.117
Efectivo pagado a empleados		-34.169.854.498	-26.810.168.661
Efectivo generado (usado) por otras operaciones.		-124.865.534.522	-2.839.795.834
Total de efectivo de las actividades operativas antes de cambios en los activos de operaciones		-83.525.277.946	18.589.118.903
Disminución en activos operativos			
Disminución de Deudores con tarjetas de crédito (activo)		0	998.705
Efectivo Neto por actividades de operación antes de impuestos		-83.525.277.946	18.590.117.608
Impuestos		-2.760.150.226	-6.103.662.312
Efectivo Neto de actividades de operación		-86.285.428.172	12.486.455.296
FLUJOS DE EFECTIVO POR ACTIVIDADES DE INVERSION			
Compra de Propiedades, Planta y Equipo		-13.015.096.439	-7.003.206.582
Efectivo Neto usado en actividades de inversión		-13.015.096.439	-7.003.206.582
FLUJOS DE EFECTIVO POR ACTIVIDADES DE FINANCIAMIENTO			
Pago de Dividendos		-17.099.242.414	-11.468.911.548
Préstamos		141.371.497.444	-2.056.675.977
Intereses Pagados		-25.341.581.636	-16.928.079.187
Efectivo Neto por actividades de financiamiento		98.930.673.394	-30.453.666.712
Efectos de las ganancias o pérdidas en el tipo de cambio en el efectivo y sus equivalentes		1.137.522.287	-1.454.476.184
Aumento neto de efectivo y sus equivalentes		767.671.070	-26.424.894.182
Efectivo y sus equivalentes al comienzo del Ejercicio	3	29.856.312.552	56.281.206.734
Efectivo y sus equivalentes al cierre del Ejercicio	3	30.623.983.622	29.856.312.552

Las notas y anexos que se acompañan forman parte integrante de estos estados financieros.

Lic. Julio D. Alcaraz M.
contador
RUC: 3609840-0

C.P.N. Alcira Kazuko Onishi
Sindico
RUC: 3211496-6

Jaime H. Kurosu
Director Presidente
P/ KUROSU & CIA. S.A.
RUC: 80002592-0



KUROSU & CIA. SA.

IMPORTACIONES - EXPORTACIONES - REPRESENTACIONES

NOTAS A LOS ESTADOS FINANCIEROS AL 31 DE DICIEMBRE DE 2014

NOTA 1. EL ENTE

KUROSU Y CIA S.A.E. fue constituida por Escritura Pública N° 138 de fecha 24 de octubre de 1975 pasada ante el Escribano Público Luís Manuel Brunstein. Los Estatutos Sociales fueron aprobados, y reconocida su personería jurídica, por Decreto del Poder Ejecutivo N° 20.400 de fecha 27 de enero de 1976; inscrita en el Registro Público de Comercio bajo el N° 657 al folio 3.406 y siguientes, Sección Contratos, Serie "B", en fecha 15 de junio de 1989. El contrato social originario tuvo las siguientes modificaciones:

Por Escritura Pública N° 300 de fecha 25 de setiembre de 1980 pasada ante el Escribano Público Luís Manuel Brunstein; aprobada por Decreto del Poder Ejecutivo N° 23.005 de fecha 07 de febrero de 1981, anotada en el Registro Público de Comercio bajo el N° 658, al folio 3.430 y siguientes, Sección Contratos, Serie "B", en fecha 15 de junio de 1989.

Por Escritura Pública N° 20 de fecha 27 de mayo de 1991 pasada ante el Escribano Público Luís Manuel Brunstein; aprobada por Decreto del Poder Ejecutivo N° 12.233 de fecha 13 de enero de 1992, e inscrita en el Registro Público de Comercio bajo el N° 185, al folio 1.032 y siguientes, Sección Contratos, Serie "B", en fecha 25 de febrero de 1992.

Por Escritura Pública N° 149 de fecha 29 de julio de 1996 pasada ante la Escribana Pública Fanny Kiyomi Moriya Ishibashi, inscrita en el Registro de Personas Jurídicas y Asociaciones, bajo el N° 440, folio 55.734 y siguientes, serie "A", en fecha 03 de setiembre de 1996; y en el Registro Público de Comercio, bajo el N° 482, folio 4.657 y siguientes, serie "C", Sección Contratos, en fecha 10 de setiembre de 1996.

Por Escritura Pública N° 146 de fecha 10 de junio de 1998 pasada ante la Escribana Pública Fanny Kiyomi Moriya Ishibashi, anotada en el Registro de Personas Jurídicas y Asociaciones, bajo el N° 336, folio 4.764, Serie "A", en fecha 18 de setiembre de 1998; y en el Registro Público de Comercio, Sección Contratos, bajo el N° 693, Serie "A", folio 4.247 y siguientes, en fecha 25 de setiembre de 1998.

Por Escritura Pública N° 176 de fecha 04 de junio de 2004 pasada ante la Escribana Pública Fanny Kiyomi Moriya Ishibashi, inscrita en el Registro de Personas Jurídicas y Asociaciones, bajo el N° 247, folio 2.607, Serie "A", en fecha 04 de agosto de 2004; y en el Registro Público de Comercio, Sección Contratos, Serie "B", bajo el N° 730, folio 8.439 y siguientes, en fecha 22 de julio de 2004.

Por Escritura Pública N° 163 de fecha 10 de agosto de 2006 pasada ante la Escribana Pública Fanny Kiyomi Moriya Ishibashi, inscrita en el Registro de Personas Jurídicas y Asociaciones, bajo el N° 1.408, folio 15.845, Serie "C", en fecha 06 de diciembre de 2006; y en el Registro Público de Comercio, Sección Contratos, Serie "E", bajo el N° 1.334, folio 13.309 y siguientes, en fecha 06 de diciembre de 2006, con esta modificación de la escritura, la Sociedad queda habilitada para emitir títulos valores que podrán ser negociados a través de la bolsa de valores, previa autorización de la Comisión Nacional de Valores y de conformidad a las leyes que regulan la materia.

Por Escritura Pública N° 98 de fecha 04 de mayo de 2009, pasada ante la Escribana Pública Fanny Kiyomi Moriya Ishibashi, anotada en el Registro de Personas Jurídicas y Asociaciones, bajo el N° 614, folio 6.662, Serie "A", en fecha 08 de junio de 2009; y en el Registro Público de Comercio, Sección Contratos, Serie "A", bajo el N° 297, folio 2.435, en fecha 08 de junio de 2009.



[Handwritten signatures]

9 Firmado al solo efecto de su Identificación con el Dictamen de

Fecha 17 MAR 2015

Controlado por el Registro de Comercio

Nuestra Misión:
A. acompañar a la mecanización del agro
B. Garantizando los mejores servicios
C. Respetando al individuo y al medio ambiente
D. ofreciendo solución para una mayor productividad



Por Escritura Pública N° 104 de fecha 07 de junio de 2013, pasada ante la Escribana Pública Fanny Kiyomi Moriya Ishibashi, anotada en el Registro Público de Personas Jurídicas y Asociaciones, bajo el N° 912, folio 9855 serie "A", en fecha 02 de julio de 2013; y en el Registro Público de Comercio, sección contratos serie "H", bajo el N° 153, folio 1607 y siguientes, en fecha 02 de julio de 2013.

La Sociedad constituye domicilio legal en Ruta VI, Km. 6, Arroyo Porá, Encarnación-Paraguay.

NOTA 2. PRINCIPALES POLITICAS DE CONTABILIDAD

Para la preparación y presentación de los estados financieros la Sociedad adopta las siguientes políticas de contabilidad, siguiendo los lineamientos generales de las prácticas contables usuales en el país.

a) Bases de contabilización.

Los estados financieros han sido preparados en base a costos históricos, no reconocen en forma integral el efecto de la inflación sobre la situación patrimonial y financiera de la Entidad, ni sobre los resultados de sus operaciones a la fecha de los presentes estados financieros debido a que los ajustes por la variación monetaria no constituyen todavía una práctica contable aceptada en el Paraguay, excepto por la valuación de bienes de Propiedades, Plantas y Equipos y la actualización de las cuentas en moneda extranjera, ver Notas 2.c) y e).

b) Reconocimiento de ingresos y de egresos.

Los ingresos y egresos son reconocidos contablemente en función a su devengamiento.

c) Valuación de Propiedades, Plantas y Equipos.

Los bienes se hallan valuados a sus costos de adquisición, todos los bienes son revaluados y depreciados al cierre de cada ejercicio con la aplicación del coeficiente de revalúo publicado por la Subsecretaría de Estado de Tributación. (Ver anexo A).



d) Valuación de Bienes de Cambio.

Las existencias han sido valuadas al costo de adquisición, el valor asignado de los bienes es inferior a su valor de realización.

El método de valuación de las salidas de existencias es el precio promedio ponderado. (Ver nota 5 y Anexo F).

e) Valuación de la Moneda Extranjera.

La Sociedad adopta la política de convertir al guaraní los saldos deudores y acreedores en moneda extranjera al tipo de cambio emitido por la Subsecretaría de Estado de Tributación al cierre de los estados financieros. Tipo de cambio comprador para las cuentas activas y tipo de cambio vendedor para las cuentas pasivas.




Nuestra Misión:

- A acompañar a la mecanización del agro
- G arantizando los mejores servicios
- R espetando al individuo y al medio ambiente
- O freciendo solución para una mayor productividad

KUROSU & CIA. SA.

IMPORTACIONES - EXPORTACIONES - REPRESENTACIONES



f) Criterios de previsión Incobrables

El mismo es obtenido utilizando un coeficiente que surge de relacionar el histórico de los tres últimos años de las cuentas incobrables o en estado de convocatoria, con los saldos contables de clientes también de los tres últimos ejercicios. El mencionado coeficiente es multiplicado por el saldo de la cuenta clientes al cierre del ejercicio en cuestión.

g) Criterios de previsión obsolescencia

Representa el 0,5% del promedio de los saldos de inventarios al cierre de los últimos tres ejercicios de los rubros Repuestos, Lubricantes y Accesorios, que son las mercaderías sujetas a deterioros o pérdidas por obsolescencia.

h) Impuesto a la Renta


Además del impuesto aplicado al resultado del ejercicio; bajo el mismo concepto se halla incluido el Impuesto a la Renta correspondiente a la tasa adicional del 5%, abonado sobre la distribución de utilidades dispuesta por la Asamblea General Ordinaria de Accionistas.

NOTA 3. DISPONIBILIDADES

El saldo de este rubro al 31 de diciembre de 2014 y 2013 está compuesto por fondos disponibles en efectivo en poder de la Sociedad, como de depósitos en Bancos en cuentas corrientes y cajas de ahorro y en la Cooperativa Chortitzer Ltda. de caja de ahorro, tal como se detalla a continuación:

En Guaraníes

Cuentas	Saldos al	
	31/12/2014	31/12/2013
Caja G.	87.595.507	123.858.982
Caja USD	100.535.955	95.337.968
Caja Pesos Argentinos	2.353.864	2.338.046
Caja Reales Brasileños	132.783	8.954.586
TOTAL CAJA	190.618.109	230.489.582
RECAUDACIONES A DEPOSITAR	2.720.451.587	106.188.458
BANCOS MONEDA LOCAL		
Banco GNB Paraguay S.A.	179.839.644	1.250.078.623
Banco Sudameris Bank S.A.E.C.A.	128.187.227	157.750.231
Banco Nacional de Fomento	44.392.056	124.630.092
Banco Bilbao Viscaya Argentina	63.300.969	226.795.001
Banco Itaú Paraguay S.A.	1.982.610.198	3.335.505.976
Banco Regional S.A.E.C.A.	8.277.880.158	6.852.073.267
Banco Continental S.A.E.C.A.	372.516.421	2.098.965.190
Banco Citibank	38.656.492	38.741.809
Banco Itapúa S.A.E.C.A.	62.508.274	182.174.569
Banco Do Brasil S.A. Paraguay	128.879.685	19.786.326
Banco Visión S.A.E.C.A.	1.419.343.855	464.083.542




Firmado al solo efecto de identificación con el Dictamen de
Fecha **17** **17** **2015**
Controles y Auditorías
República del Paraguay
Calle de la Libertad, 1000
C. 15000 Montevideo, Uruguay

Nuestra Misión:

A acompañar a la mecanización del agro
G arantizando los mejores servicios
R espetando al individuo y al medio ambiente
O freciendo solución para una mayor productividad

KUROSU & CIA. SA.

IMPORTACIONES - EXPORTACIONES - REPRESENTACIONES



Banco Atlas S.A.	114.190.521	267.070.720
Banco Familiar S.A.E.C.A	86.243.638	0
Banco Amambay S.A.	202.570.671	0
TOTAL BANCO MONEDA LOCAL	13.101.119.809	15.017.655.346
Banco Itaú Paraguay S.A.	2.419.558.395	6.917.460.980
Banco Bilbao Viscaya Argentaria	1.055.156.988	792.379.150
Sudameris Bank S.A.E.C.A.	618.854.574	180.626.488
Banco de la Nación Argentina	22.081.071	59.654.289
Banco Regional S.A.E.C.A.	3.772.268.060	2.495.936.541
Banco GNB Paraguay S.A.	279.575.723	488.815.149
Banco Continental S.A.E.C.A.	3.772.704.435	978.146.248
Banco Do Brasil S.A. Paraguay	88.952.716	335.479.407
Banco Citibank	191.538.484	608.204.606
Banco Itapúa S.A.E.C.A.	391.252.014	229.037.073
Banco Visión S.A.E.C.A.	692.305.139	577.123.349
Banco Atlas S.A.	37.474.486	601.394.780
Banco Familiar S.A.E.C.A	830.756.678	0
Banco Amambay S.A.	73.452.602	0
TOTAL BANCO MONEDA EXTRANJERA DOLARES	14.245.931.365	14.264.258.060
Cooperativa Chortitzer Ltda. – Caja de Ahorro	365.862.752	237.721.106
TOTAL OTRAS ENTIDADES	365.862.752	237.721.106
TOTAL DISPONIBILIDADES	30.623.983.622	29.856.312.552

Los saldos en moneda extranjera al 31 de diciembre de 2014 y 2013 están convertidos al guaraní al tipo de cambio de cierre USD 1 = 4.629 G. y USD 1 = 4.585 G, respectivamente.

NOTA 4. CREDITOS

Representan derechos de la Sociedad contra terceros (clientes en su mayor parte) originados por ventas a crédito de maquinarias, repuestos, lubricantes y servicios de asistencia técnica; además de anticipos a proveedores. Se compone como sigue:

En Guaraníes

CUENTAS	Saldos al	
	31/12/2014	31/12/2013
Corriente		
Cientes USD	73.503.001.723	68.829.763.607
Cientes G.	34.728.220.289	26.062.237.213
Otros Créditos USD	18.702.813.387	15.129.226.149
Otros Créditos G.	5.321.272.111	3.947.976.450
IVA Crédito Fiscal	0	851.005.505
Cuenta Corriente Fabrica John Deere USD	251.155.098	0
Cuenta Corriente Fabrica Micron Fresar USD	0	60.202.380
Cuenta Corriente Fabrica Metal Noet USD	21.922.944	0
Cuenta Corriente Fabrica John Deere G.	0	28.822.733
Anticipo a Proveedores USD	148.034.171.095	25.238.870.227
Anticipo a Proveedores G.	3.565.608	39.657.000
Anticipo p/ Compra Bienes de Uso USD	0	458.500.000
Anticipo p/ Compra Bienes de Uso G.	0	232.500.000
Total Corriente	280.566.122.255	140.878.761.264

12

Firmado al solo efecto de su
Identificación con el Dictamen de

Fecha 17 MAR 2015

Nuestra Misión:

A acompañar en la mecanización del agro

G arantizando los mejores servicios

R espetando al individuo y al medio ambiente

O freciendo solución para una mayor productividad

KUROSU & CIA. SA.

IMPORTACIONES - EXPORTACIONES - REPRESENTACIONES



Cientes USD	17.039.666.133	26.164.464.625
Cientes G.	658.800.852	1.096.037.126
Depósitos en Garantía (*)	2.839.896.129	2.797.519.410
Total No Corriente	20.538.363.114	30.058.021.161
TOTAL CREDITOS	301.104.485.369	170.936.782.425

(*) Representa un fondo de Garantía que posee en el Banco BBVA por los autos caratulados "Robert Elie Joseph Molin contra Kurosu y Cia. sobre enriquecimiento sin causa, daños y perjuicios" por un importe de USD 606.146,00 y en el Banco Nacional de Fomento como caución real en los autos caratulados "Kurosu y Cia. S.A. c/Miguel Angel Achon Garcete s/juicio ejecutivo" por un importe de USD 4.000,00, ambos al tipo de cambio USD 1 = 4.629 G. y USD 1 = 4.585 G al 31 de diciembre de 2014 y 2013, respectivamente.

NOTA 5. BIENES DE CAMBIO

Los bienes de cambio componen los siguientes productos: Cosechadoras John Deere, Tractores John Deere, Maquinarias Varias John Deere, Pulverizadoras John Deere, Equipos de Construcción John Deere, Maquinarias Varias, Repuestos y Lubricantes y Maquinarias Usadas valuadas a su precio de adquisición. (Ver Anexo F).

NOTA 6. GASTOS NO DEVENGADOS

El rubro al 31 de diciembre de 2014 y 2013 se compone de la siguiente manera:

CUENTAS	Saldos al	
	31/12/2014	31/12/2013
Corriente		
Seguros a Vencer	240.989.543	213.254.764
Alquileres Pagados por Adelantado	0	16.000.000
Gastos Pagados por Adelantado (*)	122.701.374	216.754.253
Garantías por Alquileres	22.166.665	14.166.665
Gastos de Implementación Sistema SAP	152.732.490	68.720.366
Gastos de Identificación Visual	0	44.561.994
Gastos de Expo	13.471.960	23.020.854
Emisión de Bonos Pagados por Adelantado	96.708.743	150.737.646
Intereses Pagados por Adelantado	4.551.638.022	2.685.312.248
	5.200.408.797	3.432.528.790
No Corriente		
Gastos de Implementación Sistema SAP	260.148.522	0
Intereses Pagados por Adelantado	1.425.140.455	1.046.823.072
Emisión de Bonos Pagados por Adelantado	275.464.142	105.722.252
	1.960.753.119	1.152.545.324
TOTAL GASTOS NO DEVENGADOS	7.161.161.916	4.585.074.114

(*) Representan pagos realizados en forma adelantada en concepto de Licencia para Software en Laboratorio, GPS monitoreo de vehículos, calificación de riesgos, honorarios profesionales.

NOTA 7. DEUDAS COMERCIALES

Corresponden a proveedores de maquinarias, repuestos y lubricantes, capital e intereses, devengados al cierre y acreedores varios. Las obligaciones en moneda extranjera, en dólares americanos, están convertidos al guaraní al cambio de cierre (USD. 1 = G. 4.642 al 31.12.14 y USD. 1 = G. 4.611 al 31.12.13). Están compuestas de la siguiente forma:

Firmado al solo efecto de su
Identificación con el Dictamen de

13

Fecha 17 MAR. 2015

Nuestra Misión:


Acompañar a la mecanización del agro
Garantizando los mejores servicios

Respetando al individuo y al medio ambiente
Ofreciendo solución para una mayor productividad

Controlador Contador y Auditor
SIS SA SG. N. 10913 INCOOP. 09/25
CCP N. F-26 - RUC: 80026558-0

KUROSU & CIA. SA.

IMPORTACIONES - EXPORTACIONES - REPRESENTACIONES



En Guaraníes

CUENTAS	Saldos al	
	31/12/2014	31/12/2013
Proveedores del Exterior USD	8.680.830.914	50.902.084.990
Proveedores del Exterior EUR	0	799.961.971
Proveedores Locales USD	526.193.446	1.943.280.036
Proveedores Locales G.	437.356.174	72.242.757
Acreedores Varios EUR	51.281.808	2.842.446.892
Acreedores Varios USD	2.088.152.499	57.824.753
TOTAL DEUDAS COMERCIALES	11.783.814.841	56.617.841.399

NOTA 8. DEUDAS FINANCIERAS

Están compuestas por las obligaciones con instituciones bancarias y otras.

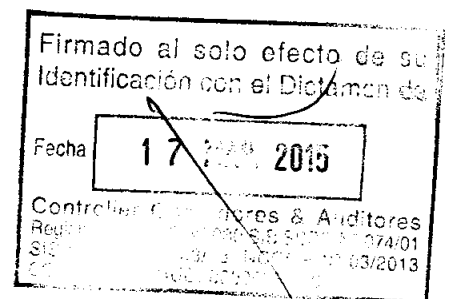
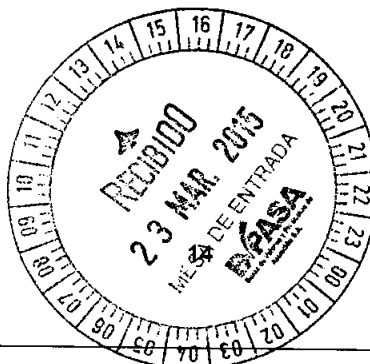
También contemplan la emisión de bonos registrada según las Resoluciones de la Comisión Nacional de Valores 54E/12 y 55E/12 de fecha 30/10/2012 y de la Bolsa de Valores y Productos de Asunción S.A. las Resoluciones N° 1113/12 y 1114/12 del 19/11/2012 y de la última emisión de bonos registrada según Resoluciones de la Comisión Nacional de Valores 60E/14 y 61E/14 de fecha 21/10/2014 y de la Bolsa de Valores y Productos de Asunción S.A. según resoluciones N° 1313/14 y 1314/14 del 28/10/2014.

La moneda extranjera, dólares americanos, ha sido convertida al guaraní con la aplicación del tipo de cambio vigente a la fecha de estos estados financieros (USD 1 = G. 4.642 al 31.12.14 y USD 1 = G. 4.611 al 31.12.13). Su composición se expone a continuación:

En Guaraníes

CUENTAS	Saldos al	
	31/12/2014	31/12/2013
Corriente		
Documentos a Pagar (Obligaciones Bancarias) USD	112.406.551.111	62.737.648.436
Documentos a Pagar (Obligaciones Bancarias) G.	112.749.049.910	68.912.380.000
Intereses a Pagar USD	7.270.119.039	2.890.847.128
Intereses a Pagar G.	4.183.383.861	2.269.538.545
Intereses a Devengar USD	-4.532.957.848	-1.893.185.245
Intereses a Devengar G.	-2.549.476.778	-1.378.462.622
Banco Regional S.A.E.C.A. Tarjetas de Créditos	24.128.945	20.253.139
Bonos Emitidos a Pagar USD	0	10.632.966.000
Bonos Emitidos a Pagar G.	0	4.156.000.000
Intereses s/ Bonos a Pagar USD	2.752.258.511	2.581.258.457

MJ OH P




Nuestra Misión:

- A acompañar a la mecanización del agro
- G arantizando los mejores servicios
- R espetando al individuo y al medio ambiente
- O freciendo solución para una mayor productividad

KUROSU & CIA. SA.

IMPORTACIONES - EXPORTACIONES - REPRESENTACIONES



Intereses s/ Bonos a Pagar G.	3.348.164.383	2.634.034.190
Intereses a Devengar s/ Bonos a Pagar USD	-2.203.811.118	-2.044.919.710
Intereses a Devengar s/ Bonos a Pagar G.	-2.971.088.172	-2.380.201.276
Bonos a negociar USD	0	-825.300.000
Bonos a negociar G.	0	-2.575.000.000
	230.476.321.844	145.737.857.042
No Corriente		
Documentos a Pagar (Obligaciones Bancarias) USD	45.649.432.642	6.455.400.000
Intereses a Pagar Bancarias USD	3.943.306.076	761.572.956
Intereses a Devengar USD	-3.943.306.076	-761.572.956
Bonos Emitidos a Pagar USD	32.494.000.000	23.055.000.000
Bonos Emitidos a Pagar G.	28.000.000.000	20.000.000.000
Intereses s/ Bonos a Pagar USD	8.656.752.907	7.426.362.616
Intereses a Devengar s/ Bonos a Pagar USD	-8.656.752.907	-7.426.362.616
Intereses s/ Bonos a Pagar G.	9.214.684.932	7.778.630.132
Intereses a Devengar s/ Bonos a Pagar G.	-9.214.684.932	-7.778.630.132
	106.143.432.642	49.510.400.000
TOTAL DEUDAS FINANCIERAS	336.619.754.486	195.248.257.042

NOTA 9. ANTICIPO DE CLIENTES

Corresponden a pagos anticipados por compras de maquinarias confirmadas por los clientes según detalles de saldos:

En Guaraníes

CUENTAS	SalDOS al	
	31/12/2014	31/12/2013
Anticipo de Clientes USD	3.369.460.781	6.882.737.290
Anticipo de Clientes G.	113.457.882	179.459.131
TOTAL ANTICIPO DE CLIENTES	3.482.918.662	7.062.196.421

NOTA 10. OTROS INGRESOS OPERATIVOS

El saldo de este rubro se compone de las siguientes cuentas:

En Guaraníes

CUENTAS	SalDOS al	
	31/12/2014	31/12/2013
Intereses Ganados sobre Ahorros Bancarios	41.895.722	72.057.000
Descuentos Obtenidos	2.145.807.244	2.008.577.352
Alquileres Cobrados	24.357.132	40.857.132
Ingresos Varios	306.647	61.395.229
Intereses Cobrados a Clientes	8.549.357.092	6.980.853.172
Comisiones Cobradas	711.843.629	2.801.256.454
Liquidación de Ingresos	0	40.693.896
Utilidad por Ventas de Activo Fijo	3.485.625.362	97.829.339
TOTAL OTROS INGRESOS OPERATIVOS	14.959.192.828	12.103.519.574

Lic. Julio D. Alcaraz M.
contador
RUC: 3609840-0

C.P.N. Alcira Kazuko Onishi
Sindico
RUC: 3211495-6

Jaime H. Kurosu
Director Presidente
P/KUROSU & CIA. S.A.
RUC: 80002592-0

15

Firmado al solo efecto de
Identificación con el Director de

Fecha 17 de Mayo 2015

Nuestra Misión:


Contribuir a la mejora de la compañía a través de la mecanización del agro
garantizando los mejores servicios

Respetando al individuo y al medio ambiente
ofreciendo solución para una mayor productividad





ANEXOS – INFORMES COMPLEMENTARIOS


Lic. Julio D. Alcaraz M.
contador
RUC: 3609840-0


C.P.N. Alcira Kazuko Onishi
Síndico
RUC: 3211496-6


Jaime H. Kurosu
Director Presidente
P/ KUROSU & CIA. S.A.
RUC: 80002592-0




Nuestra Misión:

- A acompañar a la mecanización del agro
- Garantizando los mejores servicios
- Respetando al individuo y al medio ambiente
- O ofreciendo solución para una mayor productividad

KUROSU & CIA. SA.

IMPORTACIONES - EXPORTACIONES - REPRESENTACIONES



ANEXO A

BALANCE GENERAL AL 31 DE DICIEMBRE DE 2014 Y 2013
(EXPRESADO EN GUARANIES)

BIENES DE USO Y DEPRECIACIONES

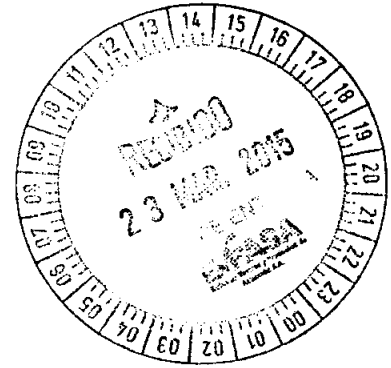
CUENTAS	VALORES DE ORIGEN					DEPRECIACIONES					NETO RESULTANTE
	AL INICIO DEL EJERCICIO	ALTAS Y TRANSFER. DEL EJERCICIO	BAJAS DEL EJERCICIO	REVALUO DEL EJERCICIO	AL CIERRE DEL EJERCICIO	ACUMULADAS AL INICIO DEL EJERCICIO	ALTAS DEL EJERCICIO	BAJAS DEL EJERCICIO	DEPRECIACION DEL EJERCICIO	ACUMULADAS AL CIERRE DEL EJERCICIO	
Terrenos	11.808.626.009	6.355.820.000	-813.664.237	462.887.889	17.813.669.661	0	0	0	0	0	17.813.669.661
Edificios	14.494.625.713	4.806.581.041	-1.122.074.438	463.360.928	18.642.493.244	-2.955.221.888	0	588.868.461	-358.908.740	-2.725.262.167	15.917.231.077
Rodados	8.544.257.826	2.325.791.126	-1.165.639.308	170.887.971	9.875.297.615	-4.214.276.679	0	894.754.863	-1.415.621.643	-4.735.143.459	5.140.154.156
Muebles y Utiles	3.555.737.714	53.571.801	-149.222.584	92.273.284	3.701.582.799	-1.363.974.448	0	148.133.174	-301.427.205	-1.665.401.653	2.036.181.146
Equipos de Informática	2.047.937.262	245.150.453	-149.222.584	24.121.226	2.167.986.357	-1.473.896.679	0	0	-239.077.476	-1.564.840.981	603.145.376
Maquinarias del Taller	28.348.870	727.269	0	171.450	29.247.589	-24.276.453	0	0	-1.572.299	-25.848.752	3.398.837
Herramientas del Taller	4.547.197.361	1.608.370.512	0	111.877.252	6.267.445.125	-1.889.781.118	0	0	-890.230.026	-2.780.011.144	3.487.433.981
Equipos de Comunicación	214.595.074	13.584.069	0	451.593	228.630.736	-203.868.367	0	0	-6.895.414	-210.763.781	17.866.955
Maquinarias y Equipos	2.306.635.698	769.509.022	0	43.160.178	3.119.304.898	-1.281.453.200	0	0	-351.969.791	-1.633.422.991	1.485.881.907
Edificios en Construcción	1.604.381.991	-1.597.915.991	0	0	6.466.000	0	0	0	0	0	6.466.000
Mejoras de Edificios	0	52.751.206	0	0	52.751.206	0	0	0	0	0	52.751.206
Totales al 31.12.2014	49.152.343.518	14.633.940.508	-3.250.600.567	1.369.191.771	61.904.875.230	-13.406.748.832	0	1.631.756.498	-3.565.702.594	-15.340.694.928	46.564.180.302
Totales al 31.12.2013	42.141.351.572	7.874.050.237	-2.022.987.053	1.159.928.762	49.152.343.518	-11.132.482.093	0	1.152.143.398	-3.426.410.137	-13.406.748.832	35.745.594.686

Las notas que se acompañan forman parte integrante de estos estados financieros.

Lic. Julio Alcázar M.
contador
RUC: 3609840-0

C.P.N. Alicia Kazuko Ontshi
Sindico
RUC: 3211496-6

Jaime H. Kurosu
Director Presidente
P/ KUROSU & CIA. S.A.
RUC: 80002592-0



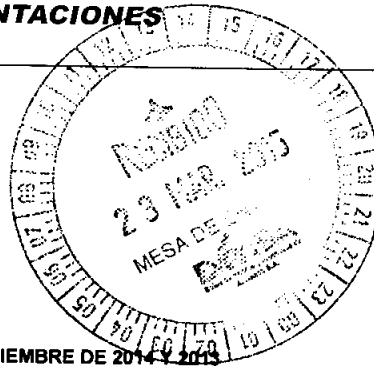

Firmado al solo efecto de su identificación con el Dictamen de
17 MAR 2015
Auditor
2013

Nuestra Misión:

- A acompañar a la mecanización del agro
- G arantizando los mejores servicios
- R espetando al individuo y al medio ambiente
- O freciendo solución para una mayor productividad

KUROSU & CIA. SA.

IMPORTACIONES - EXPORTACIONES - REPRESENTACIONES



ANEXO B

BALANCE GENERAL AL 31 DE DICIEMBRE DE 2014 Y 2013
(Expresado en Guaraníes)

ACTIVOS INTANGIBLES

CUENTAS	VALORES DE ORIGEN			AMORTIZACIONES				NETO RESULT.
	AL INICIO DEL EJERCICIO	AUMENTOS	DISMINUC.	AL CIERRE DEL EJERCICIO	ACUMULADAS AL INICIO DEL EJERCICIO	DEL EJERCICIO	BAJAS ACUMULADAS AL CIERRE DEL EJERCICIO	
NO APLICABLE								
TOTALES AL 31.12.2014								
TOTALES AL 31.12.2013								

Las notas que se acompañan forman parte integrante de estos estados financieros.


Lic. Julio B. Alcaraz M.
contador
RUC: 3609840-0


C.P.N. Aloys Kazuko Onishi
Sindico
RUC: 3211496-6


Jaime H. Kurosu
Director Presidente
P/ KUROSU & CIA. S.A.
RUC: 80002592-0

Firmado al solo efecto de su Identificación con el Dictamen de

Fecha **17 MAR 2015**


Controladores & Auditores
RUC: 80002592-0

Nuestra Misión:

A acompañar a la mecanización del agro
G arantizando los mejores servicios
R espetando al individuo y al medio ambiente
O freciendo solución para una mayor productividad

KUROSU & CIA. SA.

IMPORTACIONES - EXPORTACIONES - REPRESENTACIONES



ANEXO C

BALANCE GENERAL AL 31 DE DICIEMBRE DE 2014

(Expresado en Guaraníes)

INVERSIONES, ACCIONES, DEBENTURES Y OTROS TITULOS EMITIDOS EN SERIE PARTICIPACION EN OTRAS SOCIEDADES

DENOMINACION Y CARACTERISTICAS DE LOS VALORES EMISOR	CLASE	VALOR NOMINAL UNITAR.	CANTID.	VALOR NOMINAL TOTAL	VALOR PATRIM. PROPORC.	VALOR DE LIBROS	VALOR DE COTIZAC.	N° DE PARTIC.	ACTIVID. PRINCIP.	CAPITAL	INFORMACION SOBRE EL EMISOR	
											S/ULTIMO BALANCE	
											RESULTADO	PAT.NETO
INVERSIONES TEMPORARIAS (DETALLAR)												
TOTALES PERIODO ACTUAL												
TOTALES PERIODO ANTERIOR	NO APLICABLE											
INVERSIONES TEMPORARIAS (DETALLAR)												
TOTALES AL 31.12.2014												
TOTALES AL 31.12.2013												

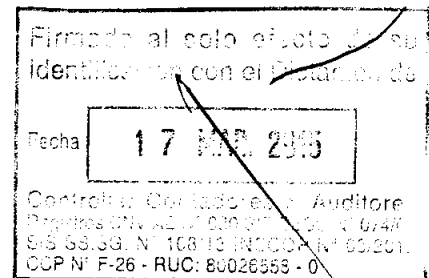
Las notas que se acompañan forman parte integrante de estos estados financieros.

Lic. Julio D. Alcaraz M.
Contador
RUC: 3609840-0

C.P.N. Alda Kazuko Onishi
Síndico
RUC: 3211496-6

Jaime H. Kurosu
Director Presidente
P/ KUROSU & CIA. S.A.
RUC: 80002592-0

19




Nuestra Misión:

- A acompañar a la mecanización del agro
- G arantizando los mejores servicios
- R espetando al individuo y al medio ambiente
- O freciendo solución para una mayor productividad

KUROSU & CIA. SA.

IMPORTACIONES - EXPORTACIONES - REPRESENTACIONES



ANEXO D

BALANCE GENERAL AL 31 DE DICIEMBRE DE 2014 Y 2013
(Expresado en Guaraníes)

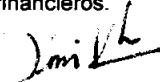
OTRAS INVERSIONES


CUENTAS	VALOR DE COSTO	AMORTIZ.	VALOR DE COTIZAC.	VALOR REGISTRADO AL 31.12.2014	VALOR REGISTRADO AL 31.12.2013
INVERSIONES CORRIENTES (DETALLAR)					
SUB-TOTAL					
NO APLICABLE					
INVERSIONES NO CORRIENTES (DETALLAR)					
SUB-TOTAL					
TOTALES DEL EJERCICIO					

Las notas que se acompañan forman parte integrante de estos estados financieros.


Lic. Julio D. Alcaraz M.
contador
RUC: 3609840-0


C.P.N. Alicia Kazuko Onishi
Síndico
RUC: 3211496-6


Jaime H. Kurosu
Director Presidente
P/ KUROSU & CIA. S.A.
RUC: 80002592-0



Firmado al solo efecto de su identificación con el Dictamen de

Fecha **17 MAR. 2015**

Contadores Públicos y Auditores
RUC: 80002592-0

KUROSU & CIA. SA.

IMPORTACIONES - EXPORTACIONES - REPRESENTACIONES



ANEXO E


BALANCE GENERAL AL 31 DE DICIEMBRE DE 2014 Y 2013 (Expresado en Guaraníes)

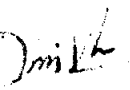
PREVISIONES

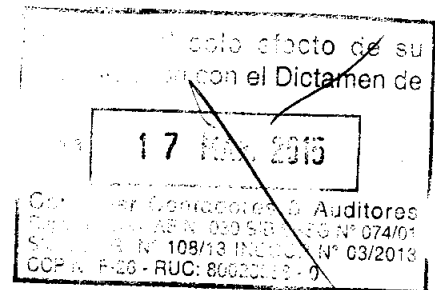
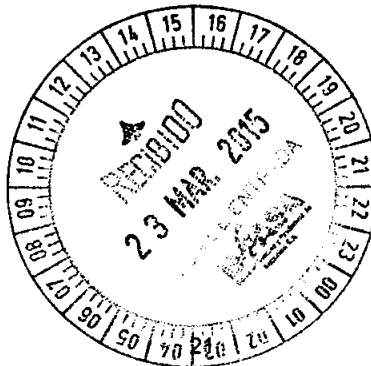
RUBROS	SALDOS AL INICIO DEL EJERCICIO	AUMENTOS	DISMINUC.	SALDOS AL 31.12.14	SALDOS AL 31.12.13
Deducidas del Activo					
Previsión Cuentas Incobrables	1.240.943.200	778.412.715		2.019.355.915	1.240.943.200
Previsión por Obsolescencia	1.178.366.177		-34.297.863	1.144.068.314	1.178.366.177
TOTAL	2.419.309.377	778.412.715	-34.297.863	3.163.424.229	2.419.309.377
Incluidas en el Pasivo					
Previsión para Indemnizaciones	352.482.056	121.761.719		474.243.775	352.482.056
TOTAL	352.482.056	121.761.719	0	474.243.775	352.482.056

Las notas que se acompañan forman parte integrante de estos estados financieros.


Lic. Julio B. Alcaraz M.
contador
RUC: 3609840-0


C.P.N. Alicia Kazuko Onishi
Síndico
RUC: 3211496-6


Jaime H. Kurosu
Director Presidente
P/ KUROSU & CIA. S.A.
RUC: 80002592-0



Nuestra Misión:

- A acompañar a la mecanización del agro
- G arantizando los mejores servicios
- R espetando al individuo y al medio ambiente
- O freciendo solución para una mayor productividad

KUROSU & CIA. SA.

IMPORTACIONES - EXPORTACIONES - REPRESENTACIONES



ANEXO F

BALANCE GENERAL AL 31 DE DICIEMBRE DE 2014 Y 2013 (EN GUARANIES)

COSTO DE MERCADERIAS O PRODUCTOS VENDIDOS O SERVICIOS PRESTADOS

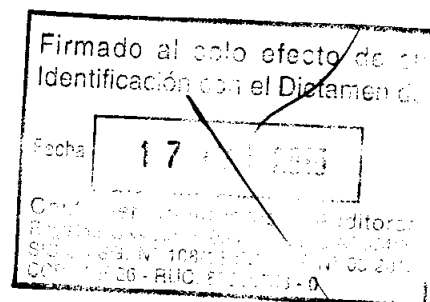
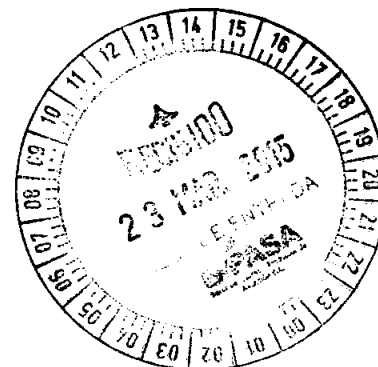
DETALLE	AL 31.12.2014	AL 31.12.2013
I. COSTO DE MERCADERIAS O PRODUCTOS VENDIDOS		
EXISTENCIAS AL COMIENZO DEL EJERCICIO MERCADERIAS DE REVENTA	195.591.388.029	142.354.415.038
COMPRAS DEL EJERCICIO COMPRAS	552.494.267.276	499.148.351.987
EXISTENCIA AL CIERRE DEL EJERCICIO MERCADERIAS DE REVENTA	186.289.001.822	195.591.388.029
II. COSTO DE SERVICIOS PRESTADOS		
COSTO DE MERCADERIAS	561.796.653.483	445.911.378.994

Las notas que se acompañan forman parte integrante de estos estados financieros.

Lic. Julio D. Ricaraz M.
Contador
RUC: 3609840-0

C.P.N. Alicia Kazuko Onishi
Síndico
RUC: 3211496-6

Jaime H. Kurosu
Director Presidente
P/ KUROSU & CIA. S.A.
RUC: 80002592-0



Nuestra Misión:

A acompañar a la mecanización del agro
A garantizando los mejores servicios
A respetando al individuo y al medio ambiente
A ofreciendo solución para una mayor productividad

KUROSU & CIA. SA.

IMPORTACIONES - EXPORTACIONES - REPRESENTACIONES



ANEXO G

BALANCE GENERAL AL 31 DE DICIEMBRE DE 2014 Y 2013 (EN GUARANIES)

ACTIVOS Y PASIVOS EN MONEDA EXTRANJERA

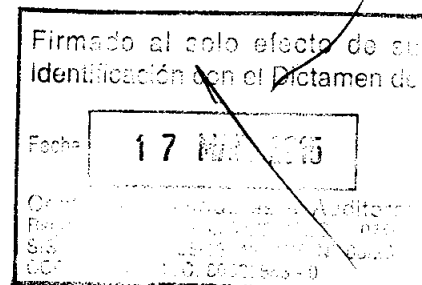
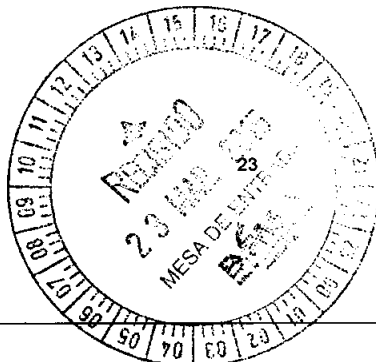
DETALLE	MONEDAS EXTRANJERAS		CAMBIO VIGENTE	MONEDA LOCAL	
	CLASE	MONTO		MONTO AL 31.12.2014	MONTO AL 31.12.2013
ACTIVO					
ACTIVOS CORRIENTES					
EFFECTIVO Y CHEQUES	Dólar	31.168,72	4.629	144.280.005	170.416.885
EFFECTIVO	Peso Argentino	4.350,95	541	2.353.864	2.338.046
EFFECTIVO	Real	76,40	1.738	132.783	8.954.586
BANCOS	Dólar	3.077.539,72	4.629	14.245.931.365	14.264.258.060
CREDITOS POR VENTAS	Dólar	15.878.807,89	4.629	73.503.001.723	68.829.763.609
OTROS CREDITOS	Dólar	36.079.080,26	4.629	167.010.062.524	40.886.798.756
SUBTOTALES				254.905.762.263	124.162.529.941
ACTIVOS NO CORRIENTES					
CREDITOS POR VENTAS	Dólar	3.681.068,51	4.629	17.039.666.133	26.164.464.625
OTROS CREDITOS	Dólar	613.501,00	4.629	2.839.896.129	2.797.519.410
SUBTOTALES				19.879.562.262	28.961.984.035
TOTALES				274.785.324.525	153.124.513.976
PASIVO					
PASIVOS CORRIENTES					
DEUDAS COMERCIALES	Dólar	2.433.256,54	4.642	11.295.176.859	55.687.811.918
DEUDAS COMERCIALES	Euro	9.074,82	5.651	51.281.808	857.786.724
DEUDAS FINANCIERAS	Dólar	24.922.912,47	4.642	115.692.159.695	74.079.315.066
ANTICIPO DE CLIENTES	Dólar	725.864,02	4.642	3.369.460.781	6.882.737.290
SUBTOTALES				130.408.079.142	137.507.650.998
PASIVOS NO CORRIENTES					
DEUDAS FINANCIERAS	Dólar	16.834.001,00	4.642	78.143.432.642	29.510.400.000
SUBTOTALES				78.143.432.642	29.510.400.000
TOTALES				208.551.511.784	167.018.050.998

Las notas que se acompañan forman parte integrante de estos estados financieros.

Lic. Julio D. Alcaraz M.
contador
RUC: 3609840-0

C.P.N. Alicia Kazuko Onishi
Síndico
RUC: 3211496-6

Jaime H. Kurosu
Director Presidente
P/ KUROSU & CIA. S.A.
RUC: 80002592-0




Nuestra Misión:

A acompañar a la mecanización del agro
G arantizando los mejores servicios
R espetando al individuo y al medio ambiente
O freciendo solución para una mayor productividad

KUROSU & CIA. SA.

IMPORTACIONES - EXPORTACIONES - REPRESENTACIONES




BALANCE GENERAL AL 31 DE DICIEMBRE DE 2014 Y 2013
(EXPRESADO EN GUARANIES)

ANEXO H

INFORMACION REQUERIDA SOBRE COSTOS Y GASTOS

RUBROS	COSTO BIENES DE CAMBIO	GASTOS DE VENTAS	GASTOS ADMINISTRATIVOS	GASTOS FINANCIEROS	TOTAL	
					31.12.2014	31.12.2013
Costo de Mercaderías Vendidas	561.796.653.483				561.796.653.483	445.911.378.994
Aguinaldos Pagados		1.265.724.145	1.041.905.998		2.307.630.143	1.855.762.720
Aporte Patronal I.P.S.		2.506.133.807	2.062.973.877		4.569.107.684	3.686.899.994
Bonificaciones		8.362.804.707	6.704.882.746		15.067.687.453	12.236.164.915
Conservación y Reparación de Bienes en Operación		127.155.295	127.155.295		127.155.295	109.624.861
Conservación y Reparación Edificios		382.470.455	382.470.455		382.470.455	290.461.059
Gastos de Informática		413.294.666	413.294.666		413.294.666	267.602.674
Depreciaciones		3.565.702.594	3.565.702.594		3.565.702.594	3.426.410.137
Sueldos y Jornales	6.633.714.968	5.545.448.412			12.179.163.380	9.617.459.572
Vacaciones Pagadas	192.170.067	252.540.832			444.710.899	415.528.152
Indemnizaciones	72.398.860	49.362.859			121.761.719	123.981.250
Combustibles y Lubricantes Autovehículos	2.688.812.941				2.688.812.941	2.386.396.628
Conservación y Reparación Autovehículos	1.672.617.904				1.672.617.904	1.283.261.794
Fletes y Acarreos	5.689.770.857				5.689.770.857	5.150.237.859
Comisiones Pagadas	940.239.722				940.239.722	1.600.353.119
Gastos de Viajes	3.804.323.202				3.804.323.202	2.907.521.770
Gastos Generales de Ventas	524.181.859				524.181.859	731.856.520
Gastos de Expo	1.398.330.395				1.398.330.395	1.552.602.553
Gastos de Licitación	167.488.775				167.488.775	79.536.201
Gastos de Relacionamento con Proveedores			1.547.825		1.547.825	8.295.615
Gastos Generales del Taller		563.056.342			563.056.342	521.844.767
Gastos Publicitarios	1.245.550.857				1,245,550,857	996,487,083
Gastos de Identificación Visual			108.160.412		108.160.412	142.122.814
Gastos Maquinarias para Venta		563.168.884			563.168.884	687.920.308
Gastos de Garantías	342.325.836				342.325.836	440.273.334
Gastos en el Exterior	94.529.590				94.529.590	134.231.558
Gastos de Escritura	345.776.449				345.776.449	163.804.458
Combustibles y Lubricantes Maquinarias para Ventas	1.002.679.361				1,002,679,361	583,897,649
Combustibles y lubricantes Montacargas	46.972.279				46,972,279	36,924,454
Donaciones			177.127.822		177,127,822	128,716,196
Gastos de Comunicación			75.572.567		75,572,567	65,770,529
Gastos de Encomiendas			172.715.979		172,715,979	152,353,221
Gastos de Fin de Año			239.501.386		239,501,386	195,326,729
Gastos Formación de Funcionarios		430.908.833			523,505,098	1,028,971,185
Gastos Generales de Administración			586.092.348		586,092,348	318,427,720
Gastos Fletes e Intereses Internacionales			1.302.116.503		1,302,116,503	1,054,371,410
Gastos de Implementación Sistema			941.238.571		941,238,571	1,429,134,805
Gastos no Deducibles		14.380.780			14,380,780	43,451,984
Gastos de Suministros		155.406.162			155,406,162	130,802,147
Honorarios Profesionales			556.711.976		556,711,976	431,168,871
Honorarios Síndico			13.772.724		13,772,724	15,409,089
Impuesto Patentes y Tasas			459.170.550		459,170,550	406,378,862
Impresos y Útiles de Oficina			168.522.274		168,522,274	158,321,025
Luz y Agua			294.446.772		294,446,772	249,444,704
Alquileres Pagados			697.187.041		697,187,041	511,695,838
Teléfono y Fax			238.507.541		238,507,541	273,669,173
Remuneración Personal Superior			1.915.454.501		1,915,454,501	1,460,429,004
Seguros Pagados			704.855.371		704,855,371	666,239,990
Previsión por Dudosos Cobro			848.979.140		848,979,140	538,769,095
IVA Costo			4.204		4,204	110,727,817
Pérdidas Varias			1.387.288		1,387,288	15,041,659
Mejoras en Predio Ajeno			14.118.856		14,118,856	9,350,822
Seguridad y Vigilancia			952.505.046		952,505,046	752,670,775
Seguro Médico			706.382.805		706,382,805	452,233,812
Gastos de Uniforme			503.824.333		503,824,333	270,521,663
Obsolescencia de Mercaderías			261.359.354		261,359,354	253,899,390
Gastos Bancarios				153.182.091	153,182,091	423,601,125
Intereses Pagados a Bancos				19.344.101.099	19,344,101,099	11,526,533,000
Intereses Pagados a Proveedores				108.276.572	108,276,572	94,294,769
Gastos Emisión de Bonos				103.550.955	103,550,955	101,266,966
Intereses Pagados a Bonos				5.252.306.291	5,252,306,291	4,528,843,767
Descuentos Concedidos				271.188.509	271,188,509	130,978,395
Gastos por Tarjetas de Créditos				108.976.119	108,976,119	122,561,165
Diferencia en liquidación de Caja			6.634.983		6,634,983	3,480,410
Pérdida por Venta de Activo Fijo		95.725.893			95,725,893	37,453,583
Totales al 31.12.2014	561.796.653.483	40.649.406.533	32.356.019.113	26.341.581.636	660.143.660.765	0
Totales al 31.12.2013	445.911.378.994	35.284.015.757	27.317.679.969	16.928.079.187	0	525.441.153.907



Las notas que se acompañan forman parte integrante de estos estados financieros.

Lic. Julio R. Alcaraz M.
Contador
RUC: 3609840-0

C.P.N. Aida Kazuko Onishi
Síndico
RUC: 3211496-6

Jaime H. Kurosu
Director Presidente
P/ KUROSU & CIA. S.A.
RUC: 80002592-0

Firmado al solo efecto de su
Identificación con el Dictamen de

24


Fecha

17 MAR 2015

Grupos de Proveedores y Auditores Nuestra Misión:
Fomentar el desarrollo de la agricultura
Acompañar a la mecanización del agro
Sosteniendo el medio ambiente
Garantizando los mejores servicios
GCP N.º 26 - RUC: 80002592-0
R. esbaldando al individuo y al medio ambiente
O freciendo solución para una mayor productividad

KUROSU & CIA. SA.

IMPORTACIONES - EXPORTACIONES - REPRESENTACIONES




ANEXO I

BALANCE GENERAL AL 31 DE DICIEMBRE DE 2014 Y 2013 DATOS ESTADISTICOS

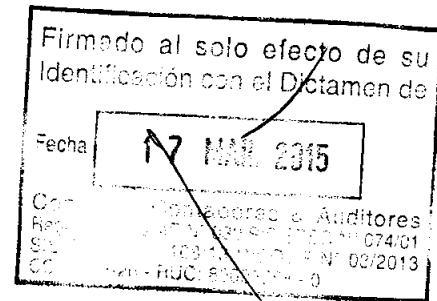
INDICES OPERATIVOS	ACUMULADO AL FIN DEL EJERCICIO	
	AL 31.12.2014	AL 31.12.2013
VOLUMEN DE VENTAS	701.289.964.209	554.836.054.727
CANTIDAD DE EMPLEADOS Y OBREROS	370	337
CONSUMO DE ENERGIA	294.446.772	249.444.704
CANTIDAD DE SUCURSALES (OTROS)	10 -	10 -

Las notas que se acompañan forman parte integrante de estos estados financieros.


Lic. Julio D. Alcaraz M.
contador
RUC: 3609840-0


C.P.N. Alcaraz Kazuko Onishi
Síndico
RUC: 3211496-6


Jaime H. Kurosu
Director Presidente
P/ KUROSU & CIA. S.A.
RUC: 80002592-0



Nuestra Misión:

- A acompañar a la mecanización del agro
- G arantizando los mejores servicios
- R espetando al individuo y al medio ambiente
- O freciendo solución para una mayor productividad

KUROSU & CIA. SA.

IMPORTACIONES - EXPORTACIONES - REPRESENTACIONES



ANEXO J


BALANCE GENERAL AL 31 DE DICIEMBRE DE 2014 Y 2013

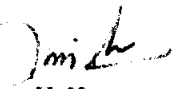
INDICES ECONOMICO - FINANCIEROS


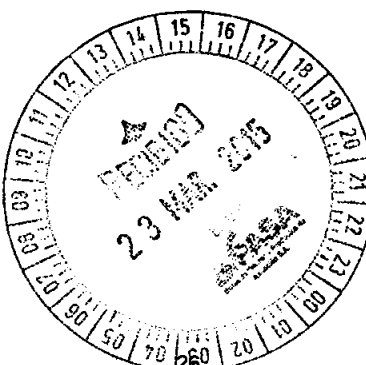
INDICES OPERATIVOS	ACUMULADO AL FIN DEL EJERCICIO	
	AL 31.12.2014	AL 31.12.2013
LIQUIDEZ (1)	1,91	1,68
ENDEUDAMIENTO (2)	1,86	1,65
RENTABILIDAD (3)	0,38	0,31

(1) ACTIVO CORRIENTE	499.516.092.267	1,91
<u>PASIVO CORRIENTE</u>	<u>260.894.375.981</u>	
(2) TOTAL DEL PASIVO	369.658.558.217	1,86
<u>PATRIMONIO NETO</u>	<u>198.920.830.585</u>	
(3) RESULTADO ANTES DEL IMPUESTO A LA RENTA	57.243.018.559	0,38
<u>PATRIMONIO NETO EXCLUIDO EL RESULTADO DEL EJERCICIO</u>	<u>150.915.330.974</u>	


Lic. Julio O. Alcaraz M.
contador
RUC: 3609840-0



C.P.N. Alicia Kazuko Onishi
Síndico
RUC: 3211496-6


Jaime H. Kurosu
Director Presidente
P/ KUROSU & CIA. S.A.
RUC: 80002592-0



OPINION DE LOS AUDITORES EXTERNOS INDEPENDIENTES

A los Señores
Presidente y Miembros del Directorio de
Kurosu & Cia. S.A.E.
Encarnación, Paraguay



Identificación de los estados financieros objeto de la auditoría

Hemos auditado los estados financieros adjuntos de Kurosu & Cia. S.A.E. al 31 de diciembre de 2014 que comprenden el Balance General y sus correspondientes Estados de Resultado, de Variación del Patrimonio Neto y Flujos de Efectivo por el ejercicio terminado en esa fecha; así como sus correspondientes Notas que contienen un resumen de las políticas contables significativas aplicadas y otras notas explicativas. Los estados financieros correspondientes al ejercicio anterior finalizados el 31 de diciembre de 2013, que se presentan a efectos comparativos, fueron auditados por nosotros, y sobre los mismos emitimos una opinión sin salvedades en fecha 19 de marzo de 2014.

Responsabilidad del Directorio sobre los estados financieros

El Directorio de Kurosu & Cia. S.A.E. es responsable de la preparación y presentación razonable de los referidos estados financieros de acuerdo con las normas, reglamentaciones e instrucciones emitidas por la Comisión Nacional de Valores y con normas contables vigentes en Paraguay. Dicha responsabilidad incluye el diseño, implementación y mantenimiento de un sistema de control interno adecuado para la preparación y presentación razonable de los mismos de forma tal que estén libres de errores significativos, ya sea debido a fraude o error; la selección y aplicación de políticas contables apropiadas; y la determinación de estimaciones contables que sean razonables de acuerdo con las circunstancias.

Responsabilidad del Auditor

Nuestra responsabilidad como auditores independientes es expresar una opinión sobre estos estados financieros con base en nuestra auditoría. Efectuamos nuestra auditoría de acuerdo con normas básicas para la auditoría externa de los estados financieros de entidades fiscalizadas por la Comisión Nacional de Valores (Anexo V de la Resolución 823/04) y con normas internacionales de auditoría. Dichas normas requieren que cumplamos con requisitos éticos; que planifiquemos y realicemos la auditoría para obtener una seguridad razonable acerca de si los estados financieros están exentos de errores significativos. Una auditoría implica realizar procedimientos de auditoría para obtener evidencias acerca de los importes y las aseveraciones y revelaciones adecuadas efectuadas en los estados contables. Los procedimientos seleccionados dependen del juicio del auditor, incluyendo la evaluación de los riesgos de errores significativos en los estados financieros, debido ya sea a fraudes o errores. Al efectuar estas evaluaciones de riesgos, el auditor considera lo adecuado del sistema de control interno para la preparación y presentación razonable de los estados financieros de la Entidad, a fin de diseñar procedimientos de auditoría que sean apropiados en las circunstancias, pero no para el propósito de expresar una opinión sobre la eficacia del control interno de la misma.

INFORME DEL SÍNDICO

Señores
**ACCIONISTAS DE LA FIRMA
KUROSU Y CIA. S.A.**
Encarnación, Paraguay

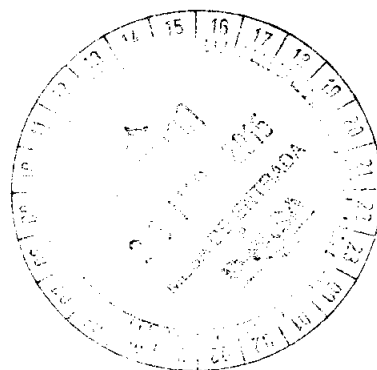
De conformidad a lo establecido por el Código Civil, en mi carácter de Síndico Titular de la Sociedad, informo a Uds., que el Directorio ha presentado para mi dictamen el Balance General, el Cuadro de Resultados al 31 de diciembre de 2014 y demás anexos a la misma fecha, de acuerdo a las disposiciones de la Comisión Nacional de Valores.

De la revisión practicada, he verificado que los mismos se ajustan a las constancias y asientos de los libros de contabilidad y demás documentos justificativos.

Asimismo, pongo de manifiesto que el Directorio durante los meses de enero a diciembre de 2014 ha cumplido su gestión de acuerdo a las disposiciones legales y estatutarias, lo que he comprobado con la asistencia a las reuniones del mismo.

Encarnación, 18 de marzo de 2015.-


.....
C.P.N. Alcira Kazuko Onishi
Síndico Titular
RUC: 3211496-6



Cano

**ACTA DE DIRECTORIO No. 499/15
KUROSU & CIA S.A.**

Fecha: 18/03/15
 Hora de Inicio: 09:20 horas
 Lugar: Ruta VI km. 6 – Encarnación

Directores presentes: Se encuentran presentes los firmantes al pie, encontrándose presente también el Síndico Titular.

Una vez comprobado el cumplimiento de los recaudos necesarios para sesionar válidamente, se pone a consideración de los presentes el siguiente:

Orden del Día:

1. Lectura y consideración del acta de la sesión anterior de fecha 06 de marzo de 2015.
2. Presentación y consideración para la aprobación de los estados financieros correspondientes al 31 de diciembre de 2014.

Deliberaciones y Resoluciones:

1. Se da por iniciada esta reunión con el tratamiento del primer punto, dándose lectura al acta de la sesión anterior, el cual es aprobada por todos los presentes.
2. En el segundo punto, el presidente informa el propósito de analizar los informes financieros correspondientes al 31 de diciembre de 2014, que componen los Estados Contables básicos e información complementaria preparada de acuerdo con las normas contables de exposición y valuación descriptas en los Anexos I y II de la resolución 5/92 de la Comisión Nacional de Valores.

Luego de un minucioso análisis, amplio debate y aclaraciones a las consultas surgidas, los miembros del Directorio aprueban la totalidad de los informes y al mismo tiempo deciden sean presentados a la Comisión Nacional de Valores y a la Bolsa de Valores y Productos de Asunción S.A., en cumplimiento de las normativas vigentes.

No habiendo otro punto que tratar, se da por terminada la sesión siendo las 10:30 horas.

De conformidad.

Jaime H. Kurosu

Jaime H. Kurosu
 Presidente

Eva Rosa R. de Hermosilla

Eva Rosa R. de Hermosilla
 Vicepresidente

Basilio J. Ramírez F.

Basilio J. Ramírez F.
 Director Titular

Antonio Maciel R.

Antonio Maciel R.
 Director Titular

Mina Kurosu I.

Mina Kurosu I.
 Directora Titular

Alcira Kazuko Onishi

Alcira Kazuko Onishi
 Síndico Titular

