


KUROSU & CIA. SA.

IMPORTACIONES - EXPORTACIONES - REPRESENTACIONES



ESTADOS FINANCIEROS

Por el ejercicio anual Nro. 40 iniciado el 01.01.2015 al 31.03.2015 presentado en forma comparativa al 31 de marzo de 2014.

DENOMINACION: KUROSU & CIA. SOCIEDAD ANONIMA EMISORA.

DOMICILIO LEGAL: Ruta VI – Km 6 Arroyo Porá – Encarnación.

ACTIVIDAD PRINCIPAL: Importaciones y Representaciones.

INSCRIPCION EN EL REGISTRO PUBLICO DE COMERCIO DEL ESTATUTO SOCIAL:
Nro. 1334, Serie "E" Folio 13309 – Sección Contratos

INSCRIPCION EN LA COMISION NACIONAL DE VALORES: Resolución N° 1048/07.

FECHA DE VENCIMIENTO DEL ESTATUTO SOCIAL: 06 de Diciembre de 2.105.


COMPOSICION DEL CAPITAL

Acciones Cantidad	Tipo	Nro. de votos que otorga c/u	Suscripto G.	Integrado G.
2.200	Nominativa	5	22.000.000.000	22.000.000.000
8.800	Nominativa	1	88.000.000.000	88.000.000.000
11.000			110.000.000.000	110.000.000.000

.....
Lic. Julio D. Alcaraz M.
contador
RUC: 3609840-0

.....
C.P.N. Alcira Kazuko Onishi
Síndico
RUC: 3211496-6

.....
Jaime H. Kurosu
Director Presidente
P/ KUROSU & CIA. S.A.
RUC: 80002592-0




Nuestra Misión:

A acompañar a la mecanización del agro
G arantizando los mejores servicios
R respetando al individuo y al medio ambiente
O freciendo solución para una mayor productividad

KUROSU & CIA. SA.

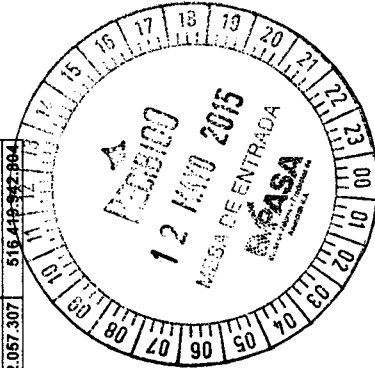
IMPORTACIONES - EXPORTACIONES - REPRESENTACIONES





**BALANCE GENERAL AL 31 DE MARZO DE 2015
CON CIFRAS COMPARATIVAS AL 31 DE MARZO DE 2014
(EXPRESADO EN GUARANIES)**


ACTIVO	NOTAS	31/03/2015	31/03/2014	PASIVO	NOTAS	31/03/2015	31/03/2014
ACTIVO CORRIENTE				PASIVO CORRIENTE			
Disponibilidades	3	30.248.527.730	28.467.978.135	Deudas Comerciales	7	19.479.685.801	63.427.242.129
Créditos	4	244.956.125.418	207.503.173.801	Deudas Financieras	8	234.277.000.276	198.473.538.638
Provisión para Créditos Incobrables	Anexo E	(2.094.355.915)	(1.240.943.200)	Anticipos de Clientes	9	3.794.808.959	8.056.303.544
Bienes de Cambio	2.d; 5 y Anexo F	222.254.909.635	190.783.471.618	Deudas Sociales		546.511.176	770.386.958
Provisión por Obsolescencia	Anexo E	(1.217.960.698)	(1.171.966.718)	Utilidades Diferidas		6.179.662.243	4.953.983.892
Gastos no Devengados	6	5.516.371.976	3.596.077.414	Remuneraciones y C.S. a Pagar		1.452.175.438	2.158.813.950
TOTAL ACTIVO CORRIENTE		499.663.618.146	427.937.791.050	Provisiones	Anexo E	510.243.775	352.482.056
ACTIVO NO CORRIENTE				Deudas Fiscales		2.021.149.730	1.796.667.746
Créditos	4	28.113.129.094	42.701.983.563	Provisiones		2.017.101.898	2.618.831.626
Propiedades, Planta y Equipo	Nota 2.c y Anexo A	48.681.197.130	44.899.396.273	TOTAL PASIVO CORRIENTE		270.278.349.296	282.608.250.539
Gastos no Devengados	6	1.304.112.937	880.771.918	PASIVO NO CORRIENTE			
TOTAL ACTIVO NO CORRIENTE		78.098.439.161	88.482.151.754	Deudas Financieras	8	101.330.609.404	52.596.669.630
				Utilidades Diferidas		2.521.240.746	2.492.048.878
				TOTAL PASIVO NO CORRIENTE		103.851.850.150	55.088.716.508
TOTAL ACTIVO		577.762.057.307	516.419.942.804	TOTAL PASIVO		374.130.199.446	337.696.969.047
				PATRIMONIO NETO			
				Capital		110.000.000.000	110.000.000.000
				Reservas		23.915.330.974	20.019.533.960
				Resultados Acumulados Ejerc. Ant.		65.005.499.611	34.099.242.414
				Utilidad del Periodo		4.711.027.276	14.604.197.383
				TOTAL PATRIMONIO NETO		203.631.857.861	178.722.973.757
				TOTAL PASIVO Y PATRIMONIO NETO		577.762.057.307	516.419.942.804

Las notas y anexos que se acompañan forman parte integrante de estos estados financieros.




 Jaime H. Kurosu
 Director Presidente
 P/ KUROSU & CIA. SA.
 RUC: 80002592-0


 Lic. Julio D. Wicraz M.
 Contador
 RUC: 3609840-0


 C.P.N. Alcira Kazuko Onishi
 Sindico
 RUC: 3211496-6

Nuestra Misión:

- A acompañar a la mecanización del agro
- G arantizando los mejores servicios
- R espetando al individuo y al medio ambiente
- O freciendo solución para una mayor productividad

KUROSU & CIA. SA.


IMPORTACIONES - EXPORTACIONES - REPRESENTACIONES



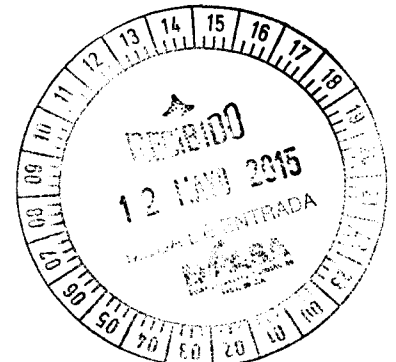
ESTADO DE RESULTADOS
POR LOS PERIODOS COMPRENDIDOS ENTRE EL 01 DE ENERO Y EL 31 MARZO 2015 y 2014
(EXPRESADO EN GUARANIES)

	NOTAS	Periodo Finalizado el	
		31/03/2015	31/03/2014
Ventas Netas	Anexo I	109.221.790.157	173.890.473.983
Otros ingresos operativos	10	2.905.524.064	2.435.593.859
Costo de Mercaderías Vendidas	Anexo F	(86.168.298.378)	(139.498.868.638)
Gastos Administrativos	Anexo H	(6.786.635.336)	(7.223.292.389)
Gastos de Ventas	Anexo H	(8.104.477.527)	(9.558.663.107)
Resultado Operativo		11.067.902.980	20.045.243.708
Diferencia de Cambio		1.957.595.514	1.511.701.285
Gastos Financieros	Anexo H	(7.493.344.959)	(5.285.028.671)
Resultado antes de Impuesto a la Renta		5.532.153.535	16.271.916.322
Impuesto a la Renta	Nota 2.f	(577.057.833)	(1.667.718.939)
Reserva Legal	Nota 2.f	(244.068.426)	0
Resultado del Periodo		4.711.027.276	14.604.197.383


Lic. Julio D. Alcaraz M.
contador
RUC: 3609840-0



C.P.N. Alcira Kazuko Onishi
Síndico
RUC: 3211496-6


Jaime H. Kurosu
Director Presidente
P/ KUROSU & CIA. S.A.
RUC: 80002592-0



KUROSU & CIA. SA.

IMPORTACIONES - EXPORTACIONES - REPRESENTACIONES



ESTADO DE VARIACION DEL PATRIMONIO NETO
 Por los periodos comprendidos entre el 01 de enero y el 31 de marzo de 2015 y 2014
 (EXPRESADO EN GUARANIES)


	CAPITAL		RESERVAS		RESULTADOS DEL EJERCICIO		PATRIMONIO NETO AL	
	LEGAL	FACULTATIVA	REVALUO	NO ASIGNADOS	DEL EJERCICIO	31.03.2015	31.03.2014	
Saldo inicial	110.000.000.000	14.059.198.932	7.926.930	9.848.205.112	17.000.000.000	48.005.499.611	198.920.830.585	164.118.776.374
Movimientos Subsecuentes								
Aumento de Capital	0	0	0	0	0	0	0	0
Transf. a Resultados Acumulados	0	0	0	48.005.499.611	-48.005.499.611	0	0	0
Aumento de Reservas	0	0	0	0	0	0	0	0
Distribución de Utilidad	0	0	0	0	0	0	0	0
Resultado del Periodo	0	0	0	0	0	4.711.027.276	4.711.027.276	14.604.197.383
Saldo al 31.03.2015	110.000.000.000	14.059.198.932	7.926.930	9.848.205.112	65.005.499.611	4.711.027.276	203.631.857.861	0
Saldo al 31.03.2014	110.000.000.000	11.532.593.689	7.926.930	8.479.013.341	34.099.242.414	14.604.197.383	0	178.722.973.757

Las notas y anexos que se acompañan forman parte integrante de estos estados financieros.

.....
Lic. Julio D. Alcaraz M.
 contador
 RUC: 3609840-0

.....
C.P.N. Alcira Kazuko Onishi
 Sindico
 RUC: 3211496-6

.....
Jaime H. Kurosu
 Director Presidente
 P/ KUROSU & CIA. S.A.
 RUC: 80002592-0



Nuestra Misión:

- A acompañar a la mecanización del agro
- G arantizando los mejores servicios
- R espetando al individuo y al medio ambiente
- O freciendo solución para una mayor productividad

KUROSU & CIA. SA.

IMPORTACIONES - EXPORTACIONES - REPRESENTACIONES





ESTADO DE FLUJOS DE EFECTIVO
POR LOS PERIODOS COMPRENDIDOS ENTRE EL 01 DE ENERO AL 31 DE MARZO DE 2015 Y 2014
(EXPRESADO EN GUARANIES)

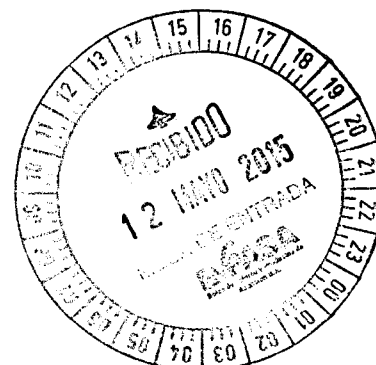
NOTAS	31/03/2015	31/03/2014
FLUJOS DE EFECTIVO POR LAS ACTIVIDADES OPERATIVAS		
Ventas netas (cobros netos a clientes)	10.648.832.471	130.126.407.084
Pago a Proveedores (pagos netos a proveedores)	17.273.392.672	-134.866.774.661
Efectivo pagado a empleados	-7.931.531.477	-8.524.338.461
Efectivo generado (usado) por otras actividades	-5.857.004.803	-32.533.550.040
Total de efectivo de las actividades operativas antes de cambios en los activos de operaciones	14.133.688.863	-45.798.256.078
Aumento (Disminución) en activos operativos		
Disminución de Deudores con tarjetas de crédito (activo)	-6.044.619	-19.291.695
Efectivo Neto por actividades de operación antes de impuestos	14.127.644.244	-45.817.547.773
Impuestos	-5.844.233.676	1.534.391.103
Efectivo Neto de actividades de operación	8.283.410.568	-44.283.156.670
FLUJOS DE EFECTIVO POR ACTIVIDADES DE INVERSION		
Compra de Propiedades, Planta y Equipo	-2.117.016.828	-9.153.801.587
Efectivo Neto usado en actividades de inversión	-2.117.016.828	-9.153.801.587
FLUJOS DE EFECTIVO POR ACTIVIDADES DE FINANCIAMIENTO		
Préstamos	-1.006.100.187	55.821.951.226
Intereses Pagados	-7.493.344.959	-5.285.028.671
Efectivo Neto por actividades de financiamiento	-8.499.445.146	50.536.922.555
Efectos de las ganancias o pérdidas en el tipo de cambio en el efectivo y sus equivalentes	1.957.595.514	1.511.701.285
Disminución (Aumento) neto de efectivo y sus equivalentes	-375.455.892	-1.388.334.417
Efectivo y sus equivalentes al comienzo del periodo	30.623.983.622	29.856.312.552
Efectivo y sus equivalentes al cierre del periodo	30.248.527.730	28.467.978.135

Las notas y anexos que se acompañan forman parte integrante de estos estados financieros.


Lic. Julio D. Alcaraz M.
Contador
RUC: 3609840-0


C.P.N. Alcira Kazuko Onishi
Síndico
RUC: 3211496-6


Jaime H. Kurosu
Director Presidente
P/ KUROSU & CIA. S.A.
RUC: 80002592-0



Nuestra Misión:

A acompañar a la mecanización del agro
G arantizando los mejores servicios
R espetando al individuo y al medio ambiente
O freciendo solución para una mayor productividad

KUROSU & CIA. SA.


IMPORTACIONES - EXPORTACIONES - REPRESENTACIONES



NOTAS A LOS ESTADOS FINANCIEROS AL 31 DE MARZO DE 2015

NOTA 1. EL ENTE

KUROSU Y CIA S.A.E. fue constituida por Escritura Pública N° 138 de fecha 24 de octubre de 1975 pasada ante el Escribano Público Luis Manuel Brunstein. Los Estatutos Sociales fueron aprobados, y reconocida su personería jurídica, por Decreto del Poder Ejecutivo N° 20.400 de fecha 27 de enero de 1976, inscrita en el Registro Público de Comercio bajo el N° 657 al folio 3.406 y siguientes, Sección Contratos, Serie "B", en fecha 15 de junio de 1989. El contrato social originario tuvo las siguientes modificaciones.



Por Escritura Pública N° 300 de fecha 25 de setiembre de 1980 pasada ante el Escribano Público Luis Manuel Brunstein; aprobada por Decreto del Poder Ejecutivo N° 23.005 de fecha 07 de febrero de 1981, anotada en el Registro Público de Comercio bajo el N° 658, al folio 3.430 y siguientes, Sección Contratos, Serie "B", en fecha 15 de junio de 1989.

Por Escritura Pública N° 20 de fecha 27 de mayo de 1991 pasada ante el Escribano Público Luis Manuel Brunstein; aprobada por Decreto del Poder Ejecutivo N° 12.233 de fecha 13 de enero de 1992, e inscrita en el Registro Público de Comercio bajo el N° 185, al folio 1.032 y siguientes, Sección Contratos, Serie "B", en fecha 25 de febrero de 1992.

Por Escritura Pública N° 149 de fecha 29 de julio de 1996 pasada ante la Escribana Pública Fanny Kiyomi Moriya Ishibashi, inscrita en el Registro de Personas Jurídicas y Asociaciones, bajo el N° 440, folio 55.734 y siguientes, serie "A", en fecha 03 de setiembre de 1996; y en el Registro Público de Comercio, bajo el N° 482, folio 4.657 y siguientes, serie "C", Sección Contratos, en fecha 10 de setiembre de 1996.

Por Escritura Pública N° 146 de fecha 10 de junio de 1998 pasada ante la Escribana Pública Fanny Kiyomi Moriya Ishibashi, anotada en el Registro de Personas Jurídicas y Asociaciones, bajo el N° 336, folio 4.764, Serie "A", en fecha 18 de setiembre de 1998; y en el Registro Público de Comercio, Sección Contratos, bajo el N° 693, Serie "A", folio 4.247 y siguientes, en fecha 25 de setiembre de 1998.

Por Escritura Pública N° 176 de fecha 04 de junio de 2004 pasada ante la Escribana Pública Fanny Kiyomi Moriya Ishibashi, inscrita en el Registro de Personas Jurídicas y Asociaciones, bajo el N° 247, folio 2.607, Serie "A", en fecha 04 de agosto de 2004; y en el Registro Público de Comercio, Sección Contratos, Serie "B", bajo el N° 730, folio 8.439 y siguientes, en fecha 22 de julio de 2004.

Por Escritura Pública N° 163 de fecha 10 de agosto de 2006 pasada ante la Escribana Pública Fanny Kiyomi Moriya Ishibashi, inscrita en el Registro de Personas Jurídicas y Asociaciones, bajo el N° 1.408, folio 15.845, Serie "C", en fecha 06 de diciembre de 2006; y en el Registro Público de Comercio, Sección Contratos, Serie "E", bajo el N° 1.334, folio 13.309 y siguientes, en fecha 06 de diciembre de 2006, con esta modificación de la escritura, la Sociedad queda habilitada para emitir títulos valores que podrán ser negociados a través de la bolsa de valores, previa autorización de la Comisión Nacional de Valores y de conformidad a las leyes que regulan la materia.

Por Escritura Pública N° 98 de fecha 04 de mayo de 2009, pasada ante la Escribana Pública Fanny Kiyomi Moriya Ishibashi, anotada en el Registro de Personas Jurídicas y Asociaciones, bajo el N° 614, folio 6.662, Serie "A", en fecha 08 de junio de 2009; y en el Registro Público de Comercio, Sección Contratos, Serie "A", bajo el N° 297, folio 2.435, en fecha 08 de junio de 2009.

Por Escritura Pública N° 104 de fecha 07 de junio de 2013, pasada ante la Escribana Pública Fanny Kiyomi Moriya Ishibashi, anotada en el Registro Público de Personas Jurídicas y Asociaciones, bajo el N° 912, folio

Nuestra Misión:

- A acompañar a la mecanización del agro
- G arantizando los mejores servicios
- R espetando al individuo y al medio ambiente
- O freciendo solución para una mayor productividad



9855 serie "A", en fecha 02 de julio de 2013; y en el Registro Público de Comercio, sección contratos serie "H", bajo el N° 153, folio 1607 y siguientes, en fecha 02 de julio de 2013.

La Sociedad constituye domicilio legal en Ruta VI, Km. 6, Arroyo Porá, Encarnación- Paraguay.

NOTA 2. PRINCIPALES POLITICAS DE CONTABILIDAD

Para la preparación y presentación de los estados financieros la Sociedad adopta las siguientes políticas de contabilidad, siguiendo los lineamientos generales de las prácticas contables usuales en el país.

a) Bases de contabilización.

Los estados financieros han sido preparados en base a costos históricos, no reconocen en forma integral el efecto de la inflación sobre la situación patrimonial y financiera de la Entidad, ni sobre los resultados de sus operaciones a la fecha de los presentes estados financieros, debido a que los ajustes por la variación monetaria no constituyen todavía una práctica contable aceptada en el Paraguay, excepto por la valuación de bienes de Propiedades, Plantas y Equipos y la actualización de las cuentas en moneda extranjera, ver Notas 2.c) y e).

b) Reconocimiento de ingresos y de egresos.

Los ingresos y egresos son reconocidos contablemente en función a su devengamiento.

c) Valuación de Propiedades, Plantas y Equipos.

Los bienes se hallan valuados a sus costos de adquisición. Todos los bienes son revaluados y depreciados al cierre de cada ejercicio con la aplicación del coeficiente de revalúo publicado por la Subsecretaría de Estado de Tributación. Al 31 de marzo 2015 los bienes de uso no fueron revaluados ni depreciados debido a que se realizan únicamente al cierre de cada ejercicio. (Ver anexo A).

d) Valuación de Bienes de Cambio.

Las existencias han sido valuadas al costo de adquisición, el valor asignado de los bienes es inferior a su valor de realización. El método de valuación de las salidas de existencias es el precio promedio ponderado. (Ver nota 5 y Anexo F).

e) Valuación de la Moneda Extranjera.

La Sociedad adopta la política de convertir al guaraní los saldos deudores y acreedores en moneda extranjera al tipo de cambio emitido por la Subsecretaría de Estado de Tributación al cierre de los estados financieros. Tipo de cambio comprador para las cuentas activas y tipo de cambio vendedor para las cuentas pasivas.


f) Impuesto a la Renta

Se adoptó la política de realizar un cálculo proporcional del impuesto a la renta de Actividades Comerciales Industriales y de Servicios (IRACIS) a la tasa vigente del 10%, efectuando la provisión para el pago de este impuesto resultante en relación a la utilidad del periodo.

Reserva Legal: A diferencia del ejercicio anterior, en el presente año se optó por provisionar el 5% sobre los resultados del periodo, a fin de exponer lo que correspondería a dicho periodo y concluir luego con el valor final resultante en oportunidad del cierre del ejercicio.

g) Criterios de Previsión

1- Incobrables: La sociedad realiza la previsión para malos créditos aplicando un monto mensual, para garantizar contingencia futura al cierre del ejercicio.



Nuestra Misión:

- A acompañar a la mecanización del agro
- G arantizando los mejores servicios
- R espetando al individuo y al medio ambiente
- O freciendo solución para una mayor productividad

KUROSU & CIA. SA.

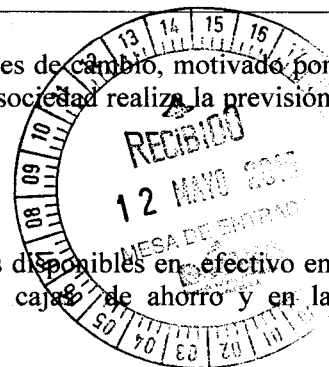
IMPORTACIONES - EXPORTACIONES - REPRESENTACIONES



2- Obsolescencia: A efectos de reflejar la pérdida del valor del inventario de bienes de cambio, motivado por razones de obsolescencia comercial o técnica respectivamente. En vista de eso la sociedad realiza la previsión del 0,05 % de los saldos mensuales en varios rubros de ventas.

NOTA 3. DISPONIBILIDADES

El saldo de este rubro al 31 de marzo de 2015 y 2014 está compuesto por fondos disponibles en efectivo en poder de la Sociedad, como de depósitos en Bancos en cuentas corrientes y cajas de ahorro y en la Cooperativa Chortitzer Ltda. de caja de ahorro, tal como se detalla a continuación:




CUENTAS	En Guaraníes	
	Saldos al	
	31/03/2015	31/03/2014
Caja G.	267.198.400	221.343.108
Caja USD	162.009.672	200.066.282
Caja Pesos Argentinos	660.695	2.817.949
Caja Reales Brasileños	13.577.416	18.092.878
TOTAL CAJA	443.446.183	442.320.217
Cheques de Terceros en Cartera USD	595.694.694	0
Cheques de Terceros en Cartera G.	333.235.120	0
TOTAL RECAUDACIONES A DEPOSITAR	928.929.814	1.660.768.411
BANCOS MONEDA LOCAL		
Banco GNB Paraguay S.A.	68.032.040	43.958.499
Banco Amambay S.A.	19.924.762	0
Banco Sudameris Bank S.A.E.C.A.	139.424.798	47.017.763
Banco Nacional de Fomento	103.602.523	232.230.904
Banco Bilbao Viscaya Argentaria Paraguay S.A.	107.492.204	169.158.943
Banco Itaú - Paraguay S.A.	139.048.968	679.539.011
Banco Regional S.A.E.C.A.	2.474.937.903	6.236.580.049
Banco Continental S.A.E.C.A.	418.250.966	784.245.968
Banco Citibank N.A.	38.635.192	38.720.461
Banco Visión S.A.E.C.A.	104.917.007	505.278.065
Banco Itapúa S.A.E.C.A.	57.614.962	252.271.454
Banco Do Brasil S.A. Paraguay	52.489.736	19.786.326
Banco ATLAS S.A.	55.647.971	229.794.935
Banco Familiar S.A.E.C.A.	56.172.563	52.017.675
TOTAL BANCOS MONEDA LOCAL	3.836.191.595	9.290.600.053
Banco Itaú - Paraguay S.A.	3.193.966.714	314.448.193
Banco Bilbao Viscaya Argentaria	1.225.300.442	5.449.586.317
Banco Sudameris Bank S.A.E.C.A.	1.181.089.727	36.219.852
Banco de la Nación Argentina	22.872.917	40.121.306
Banco Amambay S.A.	68.348.457	0
Banco Regional S.A.E.C.A.	3.838.271.344	3.500.860.575
Banco GNB Paraguay S.A.	89.000.810	668.585.485

Nuestra Misión:

A acompañar a la mecanización del agro
G arantizando los mejores servicios
R espetando al individuo y al medio ambiente
O freciendo solución para una mayor productividad

KUROSU & CIA. SA.

IMPORTACIONES - EXPORTACIONES - REPRESENTACIONES



Banco Familiar S.A.E.C.A.	2.075.335.362	0
Banco Continental S.A.E.C.A.	2.243.923.007	2.935.606.343
Banco Do Brasil S.A. Paraguay	145.378.886	25.736.597
Banco Citibank N.A.	9.663.351.225	49.585.028
Banco Itapúa S.A.E.C.A.	972.203.944	374.105.300
Banco Visión S.A.E.C.A.	63.910.301	965.780.137
Banco ATLAS S.A.	146.433.930	2.060.264.689
TOTAL BANCOS MONEDA EXTRANJERA	24.929.387.066	16.420.899.822
Cooperativa Chortitzer Ltda. – Caja de Ahorro	110.573.072	653.389.632
TOTAL OTRAS ENTIDADES	110.573.072	653.389.632
TOTAL DISPONIBILIDADES	30.248.527.730	28.467.978.135

Los saldos en moneda extranjera al 31 de marzo 2015 y 2014 están convertidos al guaraní al tipo de cambio comprador de cierre USD 1 = 4.795 G. y USD 1 = 4.437 G, respectivamente

NOTA 4. CREDITOS

Representan derechos de la Sociedad contra terceros (clientes en su mayor parte) originados por ventas a crédito de maquinarias, repuestos, lubricantes, servicios de asistencia técnica y además, anticipos a proveedores. Se compone como sigue:

En Guaraníes

CUENTAS	Saldos al	
	31/03/2015	31/03/2014
Corriente		
Cientes USD	86.974.323.084	95.192.708.780
Cientes G.	33.052.173.868	30.687.988.093
Otros Créditos USD	14.220.463.747	16.807.641.478
Otros Créditos G.	4.293.043.963	4.997.146.092
Tarjeta de Crédito	144.949.627	19.291.695
IVA Crédito Fiscal	3.135.615.898	0
Retención Impuesto a la Renta	8.648.899	4.058.588
Cuenta Corriente Fabrica John Deere USD	53.924.522	-2.365.207.531
Cuenta Corriente Fábrica Metal Noet USD	22.709.120	0
Cuenta Corriente Fabrica John Deere EUR	0	-55.465.300
Cuenta Corriente Fabrica John Deere G.	4.036.363	13.207.257
Anticipos a Proveedores G.	59.991.466	4.851.366
Anticipos a Proveedores del Exterior USD	102.986.244.861	61.942.914.382
Anticipos p/ Compra de Bienes de Uso	0	232.500.000
Anticipos por Vales USD	0	4.437.000
Anticipos por Vales Real	0	6.086.242
Anticipos por Vales G.	0	11.015.659
Total Corriente	244.956.125.418	207.503.173.801
No corriente		
Cientes USD	24.729.966.900	39.288.326.706

Nuestra Misión:

A acompañar a la mecanización del agro
 G arantizando los mejores servicios
 R espetando al individuo y al medio ambiente
 O freciendo solución para una mayor productividad

KUROSU & CIA. SA.

IMPORTACIONES - EXPORTACIONES - REPRESENTACIONES



Cientes G.	441.424.899	706.439.055
Depósitos en Garantía USD	2.941.737.295	2.707.217.802
Total No Corriente	28.113.129.094	42.701.983.563
TOTAL CREDITOS	273.069.254.512	250.205.157.364

Los saldos en moneda extranjera al 31 de marzo 2015 y 2014 están convertidos al guaraní al tipo de cambio comprador de cierre USD 1 = 4.795 G. y USD 1 = 4.437 G, respectivamente.

NOTA 5. BIENES DE CAMBIO

Los bienes de cambio componen los siguientes productos: Cosechadoras John Deere, Tractores John Deere, Maquinarias Varias John Deere, Pulverizadoras John Deere, Equipos de Construcción John Deere, Maquinarias Varias, Repuestos y Lubricantes y Maquinarias Usadas valuadas a su precio de adquisición. (Ver Anexo F).

NOTA 6. GASTOS NO DEVENGADOS

El rubro al 31 de marzo de 2015 y 2014 se compone de la siguiente manera:

CUENTAS	Saldos	
	31/03/2015	31/03/2014
Corriente		
Seguros a Vencer	280.396.343	311.112.534
Alquileres Pagados por Adelantado	0	7.999.998
Gastos Pagados por Adelantado (*)	1.306.578.899	480.160.127
Garantías por Alquileres	22.166.665	14.166.665
Gastos de Implementación Sistema SAP	428.716.380	221.404.311
Impuestos y Tasas Municipales	195.913.881	173.184.194
Gastos de Identificación Visual	0	25.463.997
Gastos de Expo	312.261.626	198.700.220
Emisión de Bonos Pagados por Adelantado	72.937.512	59.725.507
Intereses Pagados por Adelantado	2.897.400.670	2.104.159.861
	5.516.371.976	3.596.077.414
No Corriente		
Gastos de Implementación Sistema SAP	221.965.398	0
Intereses Pagados por Adelantado	806.683.397	645.207.721
Emisión de Bonos Pagados por Adelantado	275.464.142	235.564.197
	1.304.112.937	880.771.918
TOTAL GASTOS NO DEVENGADOS	6.820.484.913	4.476.849.332

(*) Representan pagos realizados en adelanto en concepto de gastos publicitarios, por servicio GPS, monitoreo de vehículos, mejoras en predio ajeno, calificación de riesgos, Licencia de software para laboratorio y estudio de impacto ambiental y Honorarios Profesionales, etc.

Nuestra Misión:

A acompañar a la mecanización del agro
G arantizando los mejores servicios
R espetando al individuo y al medio ambiente
O freciendo solución para una mayor productividad

KUROSU & CIA. SA.

IMPORTACIONES - EXPORTACIONES - REPRESENTACIONES



NOTA 7. DEUDAS COMERCIALES

Corresponden a proveedores de maquinarias, repuestos y lubricantes, proveedores del exterior y acreedores varios. Las obligaciones en moneda extranjera, en dólares americanos, están convertidos al guaraní al cambio de cierre de:

(USD. 1 = G. 4.803 al 31-03-15 y USD. 1 = G. 4.445 al 31-03-14).-

(EUR. 1 = G. 5.147 al 31-03-15 y EUR. 1 = G. 5.156 al 31-03-14).-

Están compuestas de la siguiente forma:



En Guaraníes

CUENTAS	Saldos al	
	31/03/2015	31/03/2014
Proveedores del Exterior USD	14.085.173.335	59.285.575.192
Proveedores del Exterior EUR	1.041.208.724	0
Proveedores Locales USD	1.264.921.538	2.743.592.284
Proveedores Locales G.	837.539.825	1.398.074.653
Acreedores Varios USD	2.008.670.075	0
Acreedores Varios EUR	46.789.772	0
Acreedores Varios G.	195.392.532	0
TOTAL DEUDAS COMERCIALES	19.479.695.801	63.427.242.129

NOTA 8. DEUDAS FINANCIERAS

Están compuestas por las obligaciones con instituciones bancarias y otras.

También contemplan la emisión de bonos, registrada según las Resoluciones de la Comisión Nacional de Valores 54E/12 y 55E/12 de fecha 30 de octubre de 2012 y de la Bolsa de Valores y Productos de Asunción S.A. las Resoluciones n° 1113/12 y 1114/12 del 19/11/2012 y de la última emisión de bonos registrada según Resoluciones de la Comisión Nacional de Valores 60E/14 y 61E/14 de fecha 21/10/2014 y de la Bolsa de Valores y Productos de Asunción S.A. según resoluciones n° 1313/14 y 1314/14 del 28/10/2014.

La moneda extranjera, dólares americanos, ha sido convertida al guaraní con la aplicación del tipo de cambio vigente a la fecha de estos estados financieros (USD 1 = G. 4.803 al 31.03.15 y USD 1 = G. 4.445 al 31.03.14). Su composición se expone a continuación:

En Guaraníes

CUENTAS	Saldos al	
	31/03/2015	31/03/2014
Corriente		
Documentos a Pagar (Obligaciones Bancarias) USD	112.224.209.808	107.018.708.778
Documentos a Pagar (Obligaciones Bancarias) G.	114.313.496.185	74.098.464.944
Intereses a Pagar USD	7.352.389.269	3.999.167.659
Intereses a Pagar G.	4.486.320.654	2.019.750.835
Intereses a Devengar USD	-4.435.989.081	-2.146.809.950
Intereses a Devengar G.	-1.764.173.966	-1.058.865.685
Banco Regional S.A.E.C.A. Tarjetas de Créditos	18.084.326	22.062.680
Bonos Emitidos a Pagar USD	0	10.027.920.000

Nuestra Misión:

- A acompañar a la mecanización del agro
- G arantizando los mejores servicios
- R espetando al individuo y al medio ambiente
- O freciendo solución para una mayor productividad

KUROSU & CIA. SA.

IMPORTACIONES - EXPORTACIONES - REPRESENTACIONES



Bonos Emitidos a Pagar G.	0	2.806.000.000
Intereses s/ Bonos a Pagar USD	2.847.715.991	2.483.410.965
Intereses s/ Bonos a Pagar G.	3.348.164.383	2.609.294.463
Intereses a Devengar s/ Bonos a Pagar USD	-1.970.541.027	-1.681.390.366
Intereses a Devengar s/ Bonos a Pagar G.	-2.142.676.262	-1.724.175.685
	234.277.000.276	198.473.538.638
No Corriente		
Documentos a Pagar (Obligaciones Bancarias) USD	39.709.609.404	10.371.669.630
Intereses a Pagar USD	3.042.515.200	948.977.764
Intereses a Devengar USD	-3.042.515.200	-948.977.764
Bonos Emitidos a Pagar USD	33.621.000.000	22.225.000.000
Bonos Emitidos a Pagar G.	28.000.000.000	20.000.000.000
Intereses s/ Bonos a Pagar USD	8.549.861.414	6.782.217.272
Intereses s/ Bonos a Pagar G.	9.214.684.932	7.778.630.132
Intereses a Devengar s/ Bonos a Pagar USD	-8.549.861.414	-6.782.217.272
Intereses a Devengar s/ Bonos a Pagar G.	-9.214.684.932	-7.778.630.132
	101.330.609.404	52.596.669.630
TOTAL DEUDAS FINANCIERAS	335.607.609.680	251.070.208.268



NOTA 9. ANTICIPO DE CLIENTES

Corresponden a pagos anticipados por compras de maquinarias confirmadas por los clientes según detalles de saldos:

CUENTAS	En Guaraníes	
	Saldos al	
	31/03/2015	31/03/2014
Anticipo de Clientes USD	3.623.971.423	7.919.429.606
Anticipo de Clientes G.	170.837.536	136.873.938
TOTAL ANTICIPO DE CLIENTES	3.794.808.959	8.056.303.544

NOTA 10. OTROS INGRESOS OPERATIVOS

El saldo de este rubro se compone de las siguientes cuentas:

CUENTAS	En Guaraníes	
	Saldos al	
	31/03/2015	31/03/2014
Intereses Ganados sobre Ahorros Bancarios	8.779.408	11.531.583
Descuentos Obtenidos	481.329.228	13.358.693
Fletes Cobrados	1.418.181	0
Alquileres Cobrados	0	7.214.283
Ingresos Varios	180.453.535	59.010.821
Intereses Cobrados a Clientes	2.073.300.666	1.960.035.749

Nuestra Misión:

A acompañar a la mecanización del agro
 G arantizando los mejores servicios
 R espetando al individuo y al medio ambiente
 O freciendo solución para una mayor productividad

KUROSU & CIA. SA.

IMPORTACIONES - EXPORTACIONES - REPRESENTACIONES





Comisiones Cobradas	1.055.548	311.971.079
Liquidación de Ingresos	96.447.982	3.191.655
Utilidad por Ventas de Activo Fijo	62.739.516	69.279.996
TOTAL OTROS INGRESOS OPERATIVOS	2.905.524.064	2.435.593.859

*** **

.....

Lic. Julio D. Alcaraz M.
contador
RUC: 3609840-0

.....

C.P.N. Alcira Kazuko Onishi
Síndico
RUC: 3211496-6

.....

Jaime H. Kurosu
Director Presidente
P/ KUROSU & CIA. S.A.
RUC: 80002592-0



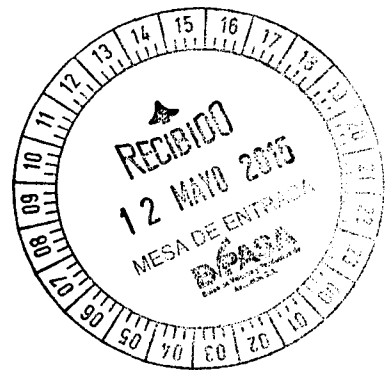


ANEXOS – INFORMES COMPLEMENTARIOS

.....
Lic. Julio D. Alcaraz M.
contador
RUC: 3609840-0


.....
C.P.N. Alcira Kazuko Onishi
Síndico
RUC: 3211496-6

.....
Jaime H. Kurosu
Director Presidente
P/ KUROSU & CIA. S.A.
RUC: 80002592-0



KUROSU & CIA. SA.

IMPORTACIONES - EXPORTACIONES - REPRESENTACIONES



ANEXO A

BALANCE GENERAL AL 31 DE MARZO DE 2015
CON CIFRAS COMPARATIVAS AL 31 DE MARZO DE 2014
(Expresado en Guaraníes)

BIENES DE USO Y DEPRECIACIONES


CUENTAS	VALORES DE ORIGEN				DEPRECIACIONES				NETO RESULTANTE		
	AL INICIO DEL PERIODO	ALTAS Y TRANSFER. DEL PERIODO	BAJAS DEL PERIODO	REVALUO DEL PERIODO	AL CIERRE DEL PERIODO	ACUMULADAS AL INICIO DEL PERIODO	ALTAS DEL PERIODO	BAJAS DEL PERIODO		DEPRECIACION DEL PERIODO	ACUMULADAS AL CIERRE DEL PERIODO
Terrenos	17.813.669.661	0	0	0	17.813.669.661	0	0	0	0	-2.725.262.167	16.809.820.167
Edificios	18.642.493.244	892.589.090	0	0	19.535.082.334	-2.725.262.167	0	0	0	-4.427.309.311	5.915.358.290
Rodados	9.875.297.615	836.951.986	-369.582.000	0	10.342.667.601	-4.735.143.459	0	307.834.148	0	-1.665.401.653	2.040.813.535
Muebles y Utiles	3.701.582.799	4.632.389	0	0	3.706.215.188	-1.564.840.981	0	0	0	-25.848.752	3.398.837
Equipos de Informática	2.167.986.357	16.388.130	0	0	2.184.374.487	-1.564.840.981	0	0	0	-210.763.781	3.874.809.795
Maquinarías del Taller	29.247.589	0	0	0	29.247.589	-25.848.752	0	0	0	-1.633.422.991	1.526.709.178
Herramientas del Taller	6.267.445.125	387.375.814	0	0	6.654.820.939	-2.780.011.144	0	0	0	-210.763.781	17.866.955
Equipos de Comunicación	228.630.736	0	0	0	228.630.736	-2.10.763.781	0	0	0	-1.633.422.991	52.751.206
Maquinarías y Equipos	3.119.304.898	40.827.271	0	0	3.160.132.169	-1.633.422.991	0	0	0	0	6.466.000
Mejoras de Edificios	52.751.206	0	0	0	52.751.206	0	0	0	0	0	52.751.206
Edificios en Construcción	6.466.000	0	0	0	6.466.000	0	0	0	0	0	6.466.000
Totales al 31.03.2015	61.904.875.230	2.178.764.680	-369.582.000	0	63.714.057.910	-15.340.694.928	0	307.834.148	0	-15.032.860.780	48.681.197.130
Totales al 31.03.2014	49.152.343.518	9.116.950.048	-319.456.303	0	57.949.837.263	-13.406.748.832	0	356.307.842	0	-13.050.440.990	44.899.396.273

Las notas que se acompañan forman parte integrante de estos estados financieros.

[Firma]
Lic. Julio D. Alcaraz M.
Contador
RUC: 3609840-0

[Firma]
C.P.N. Alcira Kazuko Onishi
Sindico
RUC: 321.00598

[Firma]
Jaime H. Kurosu
Director Presidente
P/ KUROSU & CIA. S.A.
RUC: 80002592-0



Nuestra Misión:

- A acompañar a la mecanización del agro
- G arantizando los mejores servicios
- R espetando al individuo y al medio ambiente
- O freciendo solución para una mayor productividad

KUROSU & CIA. SA.

IMPORTACIONES - EXPORTACIONES - REPRESENTACIONES



ANEXO B


**BALANCE GENERAL AL 31 DE MARZO 2015
CON CIFRAS COMPARATIVAS AL 31 DE MARZO 2014
(Expresado en Guaraníes)**


ACTIVOS INTANGIBLES

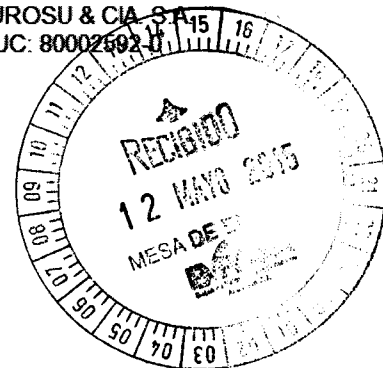
CUENTAS	VALORES DE ORIGEN				AMORTIZACIONES			NETO RESULTANTE
	AL INICIO DEL EJERCICIO	AUMENTOS	DISMINUC.	AL CIERRE DEL EJERCICIO	ACUMULADAS AL INICIO DEL EJERCICIO	DEL EJERCICIO	BAJAS ACUMULADAS AL CIERRE DEL EJERCICIO	
NO APLICABLE								
TOTALES AL 31.03.2015								
TOTALES AL 31.03.2014								

Las notas que se acompañan forman parte integrante de estos estados financieros.


Lic. Julio D. Alcaraz M.
contador
RUC: 3609840-0


C.P.N. Alcira Kazuko Onishi
Sindico
RUC: 3211496-6


Jaime H. Kurosu
Director Presidente
P/ KUROSU & CIA. S.A.
RUC: 80002602-1




Nuestra Misión:

- A acompañar a la mecanización del agro
- G arantizando los mejores servicios
- R espetando al individuo y al medio ambiente
- O freciendo solución para una mayor productividad

KUROSU & CIA. SA.

IMPORTACIONES - EXPORTACIONES - REPRESENTACIONES



ANEXO C

BALANCE GENERAL AL 31 DE MARZO DE 2015
CON CIFRAS COMPARATIVAS AL 31 DE MARZO 2014
(Expresado en Guaraníes)

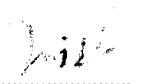
INVERSIONES, ACCIONES, DEBENTURES Y OTROS TITULOS EMITIDOS EN SERIE
PARTICIPACION EN OTRAS SOCIEDADES


DENOMINACION Y CARACTERISTICAS DE LOS VALORES EMISOR	CLASE	VALOR NOMINAL UNITAR.	CANTID.	VALOR NOMINAL TOTAL	VALOR PATRIM. PROPORC.	VALOR DE LIBRO	VALOR DE COTIZAC.	N° DE PARTIC.	INFORMACION SOBRE EL EMISOR				
									ACTIVID. PRINCIP.	CAPITAL	S/ULTIMO BALANCE		
											RESULTADO	PAT. NETO	
INVERSIONES TEMPORARIAS (DETALLAR)													
TOTALES PERIODO ACTUAL													
TOTALES PERIODO ANTERIOR				NO APLICABLE									
INVERSIONES TEMPORARIAS (DETALLAR)													
TOTALES AL 31.03.2015													
TOTALES AL 31.03.2014													

Las notas que se acompañan forman parte integrante de estos estados financieros.


.....
Lic. Julio D. Alcaraz M.
contador
RUC: 3609840-0



.....
C.P.N. Alcira Kazuko Onishi
Síndico
RUC: 3211496-6


.....
Jaime H. Kurosu
Director Presidente
P/ KUROSU & CIA. S.A.
RUC: 80002592-0



KUROSU & CIA. SA.

IMPORTACIONES - EXPORTACIONES - REPRESENTACIONES



ANEXO D

**BALANCE GENERAL AL 31 DE MARZO DE 2015
CON CIFRAS COMPARATIVAS AL 31 DE MARZO DE 2014
(Expresado en Guaraníes)**

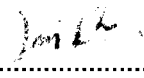
OTRAS INVERSIONES


CUENTAS	VALOR DE COSTO	AMORTIZACIÓN	VALOR DE COTIZAC.	VALOR REGISTRADO AL 31.03.2015	VALOR REGISTRADO AL 31.03.2014
INVERSIONES CORRIENTES (DETALLAR)					
SUB-TOTAL	NO APLICABLE				
INVERSIONES NO CORRIENTES (DETALLAR)					
SUB-TOTAL					
TOTALES DEL EJERCICIO					

Las notas que se acompañan forman parte integrante de estos estados financieros.


.....
Lic. Julio D. Alcaraz M.
contador
RUC: 3609840-0


.....
C.P.N. Alcira Kazuko Onishi
Síndico
RUC: 3211496-6


.....
Jaime H. Kurosu
Director Presidente
P/ KUROSU & CIA. S.A.
RUC: 80002592-0



Nuestra Misión:

A acompañar a la mecanización del agro
G arantizando los mejores servicios
R espetando al individuo y al medio ambiente
O freciendo solución para una mayor productividad

KUROSU & CIA. SA.

IMPORTACIONES - EXPORTACIONES - REPRESENTACIONES




ANEXO E


BALANCE GENERAL AL 31 DE MARZO DE 2015 CON CIFRAS COMPARATIVAS AL 31 DE MARZO 2014 (Expresado en Guaraníes)


PREVISIONES


RUBROS	SALDOS AL INICIO DEL EJERCICIO	AUMENTOS	DISMINUC.	SALDOS AL 31.03.15	SALDOS AL 31.03.14
Deducidas del Activo					
Previsión Cuentas Incobrables	2.019.355.915	75.000.000	0	2.094.355.915	1.240.943.200
Previsión por Obsolescencia	1.144.068.314	75.608.213	-1.715.829	1.217.960.698	1.171.966.718
TOTAL	3.163.424.229	150.608.213	-1.715.829	3.312.316.613	2.412.909.918
Incluidas en el Pasivo					
Previsión para Indemnizaciones	474.243.775	36.000.000	0	510.243.775	352.482.056
TOTAL	474.243.775	36.000.000	0	510.243.775	352.482.056

Las notas que se acompañan forman parte integrante de estos estados financieros.


.....
Lic. Julio D. Alcaraz M.
contador
RUC: 3609840-0


.....
C.P.N. Alcira Kazuko Onishi
Síndico
RUC: 3211496-6


.....
Jaime H. Kurosu
Director Presidente
P/ KUROSU & CIA. S.A.
RUC: 80002592-0




Nuestra Misión:

A acompañar a la mecanización del agro
G arantizando los mejores servicios
R espetando al individuo y al medio ambiente
O freciendo solución para una mayor productividad

KUROSU & CIA. SA.

IMPORTACIONES - EXPORTACIONES - REPRESENTACIONES



ANEXO F

**BALANCE GENERAL AL 31 DE MARZO DE 2015
CON CIFRAS COMPARATIVAS AL 31 DE MARZO DE 2014
(Expresado en Guaraníes)**


COSTO DE MERCADERIAS O PRODUCTOS VENDIDOS O SERVICIOS PRESTADOS

DETALLE	AL 31.03.2015	AL 31.03.2014
I. COSTO DE MERCADERIAS O PRODUCTOS VENDIDOS		
EXISTENCIAS AL COMIENZO DEL EJERCICIO MERCADERIAS DE REVENTA	186.289.001.822	195.591.388.029
COMPRAS DEL EJERCICIO COMPRAS	122.134.206.191	134.690.952.227
EXISTENCIA AL CIERRE DEL EJERCICIO MERCADERIAS DE REVENTA	222.254.909.635	190.783.471.618
II. COSTO DE SERVICIOS PRESTADOS		
COSTO DE MERCADERIAS	86.168.298.378	139.498.868.638

Las notas que se acompañan forman parte integrante de estos estados financieros.


.....
Lic. Julio D. Alcaraz M.
còntador
RUC: 3609840-0


.....
C.P.N. Alcira Kazuko Onishi
Sìndico
RUC: 3211496-6


.....
Jaime H. Kurosu
Director Presidente
P/ KUROSU & CIA. S.A.
RUC: 80002592-0



Nuestra Misión:

A acompañar a la mecanización del agro
G arantizando los mejores servicios
R espetando al individuo y al medio ambiente
O freciendo solución para una mayor productividad

KUROSU & CIA. SA.

IMPORTACIONES - EXPORTACIONES - REPRESENTACIONES




ANEXO G


BALANCE GENERAL AL 31 DE MARZO DE 2015
CON CIFRAS COMPARATIVAS AL 31 DE MARZO DE 2014
(Expresado en Monedas Extranjeras y Guaraníes)


ACTIVOS Y PASIVOS EN MONEDA EXTRANJERA


DETALLE	MONEDAS EXTRANJERAS		CAMBIO VIGENTE	MONEDA LOCAL	
	CLASE	MONTO		MONTO AL 31.03.2015	MONTO AL 31.03.2014
ACTIVO					
ACTIVOS CORRIENTES					
EFFECTIVO Y CHEQUES	Dólar	158.019,68	4.795	757.704.366	1.375.812.670
EFFECTIVO	Peso Argentino	1.216,75	543	660.695	2.817.949
EFFECTIVO	Real	9.069,75	1.497	13.577.416	18.092.878
BANCOS	Dólar	5.199.037,97	4.795	24.929.387.066	16.420.899.822
CREDITOS POR VENTAS	Dólar	18.138.544,96	4.795	86.974.323.084	95.192.708.779
OTROS CREDITOS	Dólar	24.459.508,29	4.795	117.283.342.250	76.389.785.329
OTROS CREDITOS	Real	0,00	1.497	0	6.086.242
OTROS CREDITOS	Euro	0,00	5.147	0	-55.365.477
SUBTOTALES				229.958.994.877	189.350.838.191
ACTIVOS NO CORRIENTES					
CREDITOS POR VENTAS	Dólar	5.157.448,78	4.795	24.729.966.900	41.995.544.508
OTROS CREDITOS	Dólar	613.501,00	4.795	2.941.737.295	0
SUBTOTALES				27.671.704.195	41.995.544.508
TOTALES				257.630.699.072	231.346.382.699
PASIVO					
PASIVOS CORRIENTES					
DEUDAS COMERCIALES	Dólar	3.614.150,52	4.803	17.358.764.948	62.029.167.476
DEUDAS COMERCIALES	Euro	211.016,00	5.156	1.087.998.496	0
DEUDAS FINANCIERAS	Dólar	24.155.274,82	4.803	116.017.784.960	119.701.007.086
ANTICIPO DE CLIENTES	Dólar	754.522,47	4.803	3.623.971.423	7.919.429.606
SUBTOTALES				138.088.519.827	189.649.604.168
PASIVOS NO CORRIENTES					
DEUDAS FINANCIERAS	Dólar	15.267.668,00	4.803	73.330.609.404	32.596.669.630
SUBTOTALES				73.330.609.404	32.596.669.630
TOTALES				211.419.129.231	222.246.273.798

Las notas que se acompañan forman parte integrante de estos estados financieros.


Lic. Julio D. Alcaraz M.
contador
RUC: 3609840-0


C.P.N. Alicia Kazuko Onishi
Síndico
RUC: 3211496-6


Jaime H. Kurosu
Director Presidente
P/ KUROSU & CIA. S.A.
RUC: 80002592-0



KUROSU & CIA. SA.

IMPORTACIONES - EXPORTACIONES - REPRESENTACIONES

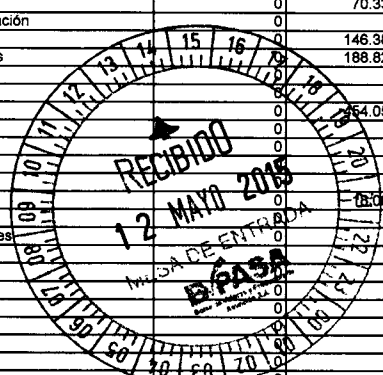


ANEXO H

BALANCE GENERAL AL 31 DE MARZO DE 2015
CON CIFRAS COMPARATIVAS AL 31 DE MARZO DE 2014
(Expresado en Guaraníes)

INFORMACION REQUERIDA SOBRE COSTOS Y GASTOS

RUBROS	COSTO BIENES DE CAMBIO	GASTOS DE VENTAS	GASTOS ADMINISTRATIVOS	GASTOS FINANCIEROS	TOTAL	
					31.03.2015	31.03.2014
Costo de Mercaderías Vendidas	86.168.298.378	0	0	0	86.168.298.378	139.498.868.638
Aguinaldos Pagados	0	249.237.518	191.002.924	0	440.240.442	570.248.808
Alquileres Pagados	0	0	174.069.646	0	174.069.646	146.284.368
Aporte Patronal I.P.S.	0	493.490.264	378.185.793	0	871.676.057	1.129.092.635
Bonificaciones	0	1.179.346.303	793.897.933	0	1.973.244.236	3.780.170.653
Combustibles y Lubricantes Autovehículos	0	672.176.178	0	0	672.176.178	689.236.550
Combustibles y Lubricantes Maq. para Ventas	0	142.291.126	0	0	142.291.126	80.460.709
Combustibles y Lubricantes Montacargas	0	11.290.470	0	0	11.290.470	10.438.948
Comisiones Pagadas	0	115.768.823	0	0	115.768.823	258.700.910
Conservación y Reparación Autovehículos	0	470.105.079	0	0	470.105.079	428.607.480
Conservación y Reparación de B. en Operación	0	0	28.872.750	0	28.872.750	30.595.455
Conservación y Reparación de Montacarga	0	13.665.445	0	0	13.665.445	0
Conservación y Reparación Edificios	0	0	99.599.078	0	99.599.078	86.391.375
Depreciaciones	0	0	1.163.080.917	0	1.163.080.917	892.458.876
Descuentos Concedidos	0	0	0	19.059.273	19.059.273	56.092.202
Diferencia en liquidación de Caja	0	0	1.439.357	0	1.439.357	1.016.346
Donaciones	0	0	26.134.320	0	26.134.320	21.465.442
Fletes y Acarreos	0	821.365.312	0	0	821.365.312	1.428.965.846
Gastos Bancarios	0	0	0	21.749.263	21.749.263	102.369.521
Gastos de Comunicación	0	0	13.511.377	0	13.511.377	9.416.904
Gastos de Encomiendas	0	0	43.495.659	0	43.495.659	46.072.221
Gastos de Escrituras	0	21.739.301	0	0	21.739.301	65.063.295
Gastos de Expo	0	128.857.042	0	0	128.857.042	144.811.960
Gastos de Garantías	0	65.159.841	0	0	65.159.841	70.287.528
Gastos de Identificación Visual	0	0	30.327.161	0	30.327.161	29.406.220
Gastos de Implementación Sistema	0	0	235.333.062	0	235.333.062	217.108.613
Gastos de Informática	0	0	58.536.246	0	58.536.246	135.039.636
Gastos de Licitación	0	26.215.851	0	0	26.215.851	5.766.782
Gastos de Relaciónamiento con Proveedores	0	0	888.986	0	888.986	730.908
Gastos de Suministros	0	0	40.055.234	0	40.055.234	37.860.846
Gastos de Uniforme	0	0	57.750.904	0	57.750.904	62.348.223
Gastos de Viajes	0	929.758.042	0	0	929.758.042	860.717.317
Gastos Emisión de Bonos	0	0	0	28.771.231	28.771.231	21.697.792
Gastos en el Exterior	0	20.767.470	0	0	20.767.470	15.204.415
Gastos Fletes e Intereses Internacionales	0	0	203.307.147	0	203.307.147	402.238.780
Gastos Formación de Funcionarios	0	54.133.781	11.593.579	0	65.727.360	52.401.476
Gastos Generales de Ventas	0	70.337.195	0	0	70.337.195	85.671.776
Gastos Generales de Administración	0	0	60.583.791	0	60.583.791	225.141.916
Gastos Generales del Taller	0	146.388.062	0	0	146.388.062	143.304.263
Gastos Maquinarias para Ventas	0	188.823.996	0	0	188.823.996	166.347.893
Gastos no Deducibles	0	0	35.117.651	0	35.117.651	3.034.283
Gastos por Tarjetas de Créditos	0	0	0	43.093.540	43.093.540	23.068.243
Gastos Publicitarios	0	254.056.595	0	0	254.056.595	180.832.758
Honorarios Profesionales	0	0	254.347.536	0	254.347.536	82.286.482
Honorarios Sindico	0	0	4.090.908	0	4.090.908	1.500.000
Impresos y Utiles de Oficina	0	0	43.150.826	0	43.150.826	50.404.748
Impuesto Patentes y Tasas	0	0	105.123.438	0	105.123.438	74.885.925
Indemnizaciones	0	18.000.000	0	0	18.000.000	0
Intereses Pagados a Bancos	0	0	0	5.837.790.670	5.837.790.670	3.759.854.712
Intereses Pagados a Proveedores	0	0	0	4.098.075	4.098.075	676.888
Intereses Pagados s/ Bonos	0	0	0	1.538.782.907	1.538.782.907	1.321.269.313
IVA Costo	0	0	5.660	0	5.660	4.879
Luz y Agua	0	0	37.970.553	0	37.970.553	48.489.763
Mejoras en Predio Ajeno	0	0	891.817	0	891.817	5.478.997
Pérdida por Venta de Activo Fijo	0	0	0	0	0	32.428.457
Pérdidas Varias	0	0	11.616.334	0	11.616.334	8.666
Provisión por Obsolescencia	0	0	75.608.213	0	75.608.213	0
Provisión de Dudosos Cobro	0	0	75.000.000	0	75.000.000	0
Remuneración Personal Superior	0	0	436.363.630	0	436.363.630	416.818.159
Seguridad y Vigilancia	0	0	191.500.152	0	191.500.152	126.024.172
Seguro Médico	0	0	187.641.719	0	187.641.719	169.020.953
Seguros Pagados	0	0	157.265.753	0	157.265.753	164.049.548
Sueldos y Jornales	0	1.662.972.834	1.286.271.666	0	2.949.244.500	2.824.088.426
Teléfono y Fax	0	0	43.138.116	0	43.138.116	34.797.267
Vacaciones Pagadas	0	148.530.999	211.865.500	0	360.396.499	238.726.640
Totales al 31.03.2015	86.168.298.378	8.104.477.827	6.786.636.336	7.493.344.969	108.662.766.200	0
Totales al 31.03.2014	139.498.868.638	9.568.663.107	7.223.292.369	6.285.028.671	0	161.666.852.906



Las notas que se acompañan forman parte integrante de estos estados financieros.

Lic. Julio D. Alcaraz M.
contador
RUC: 3609840-0

C.P.N. Alicia Kazuko Onishi
Síndico
RUC: 3211496-6

Jaime H. Kurosu
Director Presidente
P/ KUROSU & CIA. S.A.
RUC: 80002592-0

Nuestra Misión:

- A acompañar a la mecanización del agro
- G arantizando los mejores servicios
- R espetando al individuo y al medio ambiente
- O freciendo solución para una mayor productividad

KUROSU & CIA. SA.

IMPORTACIONES - EXPORTACIONES - REPRESENTACIONES





ANEXO I

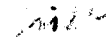
BALANCE GENERAL AL 31 DE MARZO DE 2015 CON CIFRAS COMPARATIVAS AL 31 DE MARZO 2014 DATOS ESTADISTICOS


INDICES OPERATIVOS	ACUMULADO AL FIN DEL PERIODO	
	AL 31.03.2015	AL 31.03.2014
VOLUMEN DE VENTAS	109.221.790.157	173.890.473.983
CANTIDAD DE EMPLEADOS Y OBREROS	372	349
CONSUMO DE ENERGIA	37.970.553	48.489.763
CANTIDAD DE SUCURSALES	10	10
(OTROS)	0	0

Las notas que se acompañan forman parte integrante de estos estados financieros.


Lic. Julio D. Alcaraz M.
contador
RUC: 3609840-0


C.P.N. Alcira Kazuko Onishi
Síndico
RUC: 3211496-6


Jaime H. Kurosu
Director Presidente
P/ KUROSU & CIA. S.A.
RUC: 80002592-0




Nuestra Misión:

A acompañar a la mecanización del agro
G arantizando los mejores servicios
R espetando al individuo y al medio ambiente
O freciendo solución para una mayor productividad

KUROSU & CIA. SA.

IMPORTACIONES - EXPORTACIONES - REPRESENTACIONES





ANEXO J


BALANCE GENERAL AL 31 DE MARZO DE 2015 CON CIFRAS COMPARATIVAS AL 31 DE MARZO 2014 INDICES ECONOMICO - FINANCIEROS


INDICES OPERATIVOS	ACUMULADO AL FIN DEL PERIODO	
	AL 31.03.2015	AL 31.03.2014
LIQUIDEZ (1)	1,85	1,51
ENDEUDAMIENTO (2)	1,84	1,89
RENTABILIDAD (3)	0,03	0,10

(1)	<u>ACTIVO CORRIENTE</u>	499.663.618.146	=	1,85
	PASIVO CORRIENTE	270.278.349.296		
(2)	<u>TOTAL DEL PASIVO</u>	374.130.199.446	=	1,84
	PATRIMONIO NETO	203.631.857.861		
(3)	<u>RESULTADO ANTES DEL IMPUESTO A LA RENTA</u>	5.532.153.535	=	0,03
	PATRIMONIO NETO EXCLUIDO EL RESULTADO DEL PERIODO	198.920.830.585		


.....
Lic. Julio D. Alcaraz M.
contador
RUC: 3609840-0


.....
C.P.N. Alcira Kazuko Onishi
Sindico
RUC: 3211496-6


.....
Jaime H. Kurosu
Director Presidente
P/ KUROSU & CIA. S.A.
RUC: 80002502-0



Nuestra Misión:

A acompañar a la mecanización del agro
G arantizando los mejores servicios
R espetando al individuo y al medio ambiente
O freciendo solución para una mayor productividad

ACTA DE DIRECTORIO No. 513/15
KUROSU & CIA S.A.

Fecha: 04/05/15
 Hora de Inicio: 10:20 horas
 Lugar: Ruta VI km. 6 – Encarnación

Directores presentes: Los Señores: Jaime H. Kurosu, Eva R. de Hermosilla, Antonio Maciel R. y Mina Kurosu.

Una vez comprobado el cumplimiento de los recaudos necesarios para sesionar válidamente, se pone a consideración de los presentes el siguiente:

Orden del Día:

1. Lectura y consideración del acta de la sesión anterior.
2. Presentación y consideración para la aprobación de los estados financieros correspondientes al 31 de marzo de 2015.


Deliberaciones y Resoluciones:

1. Se da por iniciada esta reunión con el tratamiento del primer punto, dándose lectura al acta de la sesión anterior de fecha 23 de Abril de 2015, el cual es aprobada por todos los presentes.
2. Seguidamente el Lic. Antonio Maciel, presenta y expone los estados financieros correspondientes al 31 de marzo de 2015. Tras un breve intercambio de opiniones, comentarios y consultas se ponen a consideración los informes presentados.

Seguidamente, los miembros del Directorio aprueban por unanimidad los estados financieros que serán presentados a la Comisión Nacional de Valores y a la Bolsa de Valores y Productos de Asunción S.A. según las exigencias expuestas en la Resol. N° 5/92 y demás disposiciones del Mercado de Valores.

No habiendo otro punto que tratar, se da por terminada la sesión siendo las 11:30 horas.

De conformidad.




.....
Jaime H. Kurosu
 Presidente

.....
Eva Rosa R. de Hermosilla
 Vicepresidente

.....
Antonio Maciel R.
 Director Titular

.....
Mina Kurosu I.
 Directora Titular

ES COPIA FIEL DEL ORIGINAL
 CONSTE.



Encarnación, 04 de mayo de 2.015.-

Señores
BOLSA DE VALORES Y PRODUCTOS DE ASUNCIÓN S.A.
Presente

Att.: **Lic. Rodrigo Callizo**
Presidente


C.C.: **COMISIÓN NACIONAL DE VALORES.**
Dr. Fernando Escobar
Presidente

Por la presente tengo a bien dirigirme a Usted y por su digno intermedio a quien corresponda y en mi carácter de Síndico Titular de la Empresa **KUROSU & CIA. S.A.** a fin de presentar informe ajustado a lo requerido en la Res. 763/04 Art. 131, al 31 de marzo de 2015.

Adjunto a la misma.

- 1- Deudas financieras
- 2- Deudas comerciales
- 3- Otras deudas Comerciales

A la vez también presento el informe sobre las indicaciones de las deudas preferentes o privilegiadas vigentes de pago en la que manifiesto que la empresa no posee deudas preferentes o privilegiadas, además del informe sobre las deudas corrientes y no corrientes.


.....
C.P.N. Alcira Kazuko Onishi
Síndico Titular
RUC: 3211496-6

