

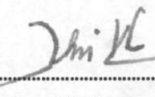
**BALANCE GENERAL AL 30 DE JUNIO DE 2015
CON CIFRAS COMPARATIVAS AL 31 DE DICIEMBRE DE 2014
(EXPRESADO EN GUARANIES)**



ACTIVO	NOTAS	30/06/2015	31/12/2014	PASIVO	NOTAS	30/06/2015	31/12/2014
ACTIVO CORRIENTE				PASIVO CORRIENTE			
Disponibilidades	3	52.765.138.914	30.623.983.622	Deudas Comerciales	7	35.052.802.951	11.783.814.841
Créditos	4	225.696.776.380	280.566.122.255	Deudas Financieras	8	254.233.570.595	230.476.321.844
Previsión para Créditos Incobrables	Anexo E	(2.166.908.674)	(2.019.355.915)	Anticipos de Clientes	9	5.847.053.732	3.482.918.662
Bienes de Cambio	2.d; 5 y Anexo F	267.782.249.201	186.289.001.822	Deudas Sociales		425.936.557	682.204.746
Previsión por Obsolescencia	Anexo E	(1.306.582.618)	(1.144.068.314)	Dividendos a Pagar		23.005.499.611	0
Gastos no Devengados	6	5.651.103.789	5.200.408.797	Utilidades Diferidas		6.735.038.040	6.739.177.841
				Remuneraciones y C.S. a Pagar	Anexo E	1.552.809.056	2.686.106.333
				Previsiones		413.577.119	474.243.775
				Gastos Acumulados a Pagar		0	149.506.649
				Deudas Fiscales		160.111.231	4.420.081.290
				Provisiones		3.905.080.297	0
TOTAL ACTIVO CORRIENTE		548.421.776.992	499.516.092.267	TOTAL PASIVO CORRIENTE		331.331.479.189	260.894.375.981
ACTIVO NO CORRIENTE				PASIVO NO CORRIENTE			
Créditos	4	23.517.426.776	20.538.363.114	Deudas Financieras	8	104.629.429.252	106.143.432.642
Propiedades, Planta y Equipo	Nota 2.e y Anexo A	49.848.806.925	46.564.180.302	Utilidades Diferidas		2.089.500.288	2.620.749.594
Gastos no Devengados	6	963.991.742	1.960.753.119				
TOTAL ACTIVO NO CORRIENTE		74.330.225.443	69.063.296.535	TOTAL PASIVO NO CORRIENTE		106.718.929.540	108.764.182.236
				TOTAL PASIVO		438.050.408.729	369.658.558.217
				PATRIMONIO NETO			
				Capital		110.000.000.000	110.000.000.000
				Reservas		23.915.330.974	23.915.330.974
				Resultados Acumulados Ejerc. Ant.		42.000.000.000	17.000.000.000
				Utilidad del Periodo		8.786.262.732	48.005.499.611
				TOTAL PATRIMONIO NETO		184.701.593.706	198.920.830.585
TOTAL ACTIVO		622.752.002.435	568.579.388.802	TOTAL PASIVO Y PATRIMONIO NETO		622.752.002.435	568.579.388.802

Las notas y anexos que se acompañan forman parte integrante de estos estados financieros.


 Lic. Julio D. Alcaraz M.
 contador
 RUC: 3609840-0


 C.P.N. Alcira Kazuko Onishi
 Síndico
 RUC: 3211496-6


 Jaime H. Kurosu
 Director Presidente
 P/ KUROSU & CIA. S.A.
 RUC: 80002592-0



KUROSU & CIA. SA.

IMPORTACIONES - EXPORTACIONES - REPRESENTACIONES



ESTADO DE RESULTADOS
POR LOS PERIODOS COMPRENDIDOS ENTRE EL 01 DE ENERO y EL 30 JUNIO 2015 y 2014
(EXPRESADO EN GUARANIES)

	NOTAS	Periodo Finalizado el	
		30/06/2015	30/06/2014
Ventas Netas	Anexo I	201.262.746.857	385.224.126.918
Otros ingresos operativos	10	7.075.764.537	4.537.288.846
Costo de Mercaderías Vendidas	Anexo F	(156.270.136.932)	(310.886.096.969)
Gastos Administrativos	Anexo H	(13.544.975.091)	(15.268.985.269)
Gastos de Ventas	Anexo H	(15.763.934.744)	(20.451.908.428)
Resultado Operativo		22.759.464.627	43.154.425.098
Diferencia de Cambio		2.369.039.304	1.645.960.171
Gastos Financieros	Anexo H	(14.631.892.458)	(11.268.349.593)
Resultado antes de Impuesto a la Renta		10.496.611.473	33.532.035.676
Impuesto a la Renta	Nota 2.f	(1.247.911.916)	(4.193.222.932)
Reserva Legal	Nota 2.f	(462.436.825)	0
Resultado del Periodo		8.786.262.732	29.338.812.744

.....
 Lic. Julio D. Alcaraz M.
 contador
 RUC: 3609840-0

.....
 C.P.N. Alcira Kazuko Onishi
 Síndico
 RUC: 3211496-6

.....
 Jaime H. Kurosu
 Director Presidente
 P/ KUROSU & CIA. S.A.
 RUC: 80002592-0



Nuestra Misión:

A acompañar a la mecanización del agro
 G arantizando los mejores servicios
 R espetando al individuo y al medio ambiente
 O freciendo solución para una mayor productividad



ESTADO DE VARIACION DEL PATRIMONIO NETO
 Por los periodos comprendidos entre el 01 de enero y el 30 de Junio de 2015 y 2014
 (EXPRESADO EN GUARANIES)


	CAPITAL	RESERVAS			RESULTADOS		PATRIMONIO NETO AL	PATRIMONIO NETO AL
		LEGAL	FACULTATIVA	REVALUO	NO ASIGNADOS	DEL EJERCICIO	30.06.2015	30.06.2014
Saldo inicial	110.000.000.000	14.059.198.932	7.926.930	9.848.205.112	17.000.000.000	48.005.499.611	198.920.830.585	164.118.776.374
Movimientos Subsecuentes								
Aumento de Capital	0	0	0	0	0	0	0	0
Transf. a Resultados Acumulados	0	0	0	0	25.000.000.000	-25.000.000.000	0	0
Aumento de Reservas	0	0	0	0	0	0	0	0
Distribución de Utilidad	0	0	0	0	0	-23.005.499.611	-23.005.499.611	-17.099.242.414
Resultado del Periodo	0	0	0	0	0	8.786.262.732	8.786.262.732	29.338.812.744
Saldo al 30.06.2015	110.000.000.000	14.059.198.932	7.926.930	9.848.205.112	42.000.000.000	8.786.262.732	184.701.593.706	0
Saldo al 30.06.2014	110.000.000.000	11.532.593.689	7.926.930	8.479.013.341	17.000.000.000	29.338.812.744	0	176.358.346.704

Las notas y anexos que se acompañan forman parte integrante de estos estados financieros.



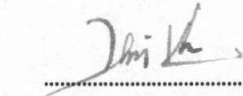
Lic. Julio D. Alcaraz M.
 contador

RUC: 3609840-0



C.P.N. Alcira Kazuko Onishi
 Síndico

RUC: 3211496-6



Jaime H. Kurosu
 Director Presidente
 P/ KUROSU & CIA. S.A.
 RUC: 80002592-0



Nuestra Misión:

- A acompañar a la mecanización del agro
- G arantizando los mejores servicios
- R espetando al individuo y al medio ambiente
- O freciendo solución para una mayor productividad

KUROSU & CIA. SA.

IMPORTACIONES - EXPORTACIONES - REPRESENTACIONES



ESTADO DE FLUJOS DE EFECTIVO
POR LOS PERIODOS COMPRENDIDOS ENTRE EL 01 DE ENERO AL 30 DE JUNIO DE 2015 y 2014
(EXPRESADO EN GUARANIES)

NOTAS	30/06/2015	30/06/2014
FLUJOS DE EFECTIVO POR LAS ACTIVIDADES OPERATIVAS		
Ventas netas (cobros netos a clientes)	191.478.233.533	361.253.574.602
Costos de ventas (pago neto)	-156.270.136.932	
Pago a Proveedores	19.002.778.915	-300.163.999.834
Efectivo pagado a empleados	-13.881.700.255	-34.056.349.323
Efectivo generado (usado) por otras actividades	-11.225.572.498	-66.304.975.169
Total de efectivo de las actividades operativas antes de cambios en los activos de operaciones	29.103.602.763	-39.271.749.724
Aumento (Disminución) en activos operativos		
Disminución de Deudores con tarjetas de crédito (activo)	-54.118.678	-21.043.338
Efectivo Neto por actividades de operación antes de impuestos	29.049.484.085	-39.292.793.062
Impuestos	-13.604.094.377	-2.428.834.954
Efectivo Neto de actividades de operación	15.445.389.708	-41.721.628.016
FLUJOS DE EFECTIVO POR ACTIVIDADES DE INVERSION		
Compra de Propiedades, Planta y Equipo	-3.284.626.623	-10.955.187.416
Efectivo Neto usado en actividades de inversión	-3.284.626.623	-10.955.187.416
FLUJOS DE EFECTIVO POR ACTIVIDADES DE FINANCIAMIENTO		
Préstamos	22.243.245.361	69.750.482.654
Intereses Pagados	-14.631.892.458	-11.268.349.593
Efectivo Neto por actividades de financiamiento	7.611.352.903	58.482.133.061
Efectos de las ganancias o pérdidas en el tipo de cambio en el efectivo y sus equivalentes	2.369.039.304	1.645.960.171
Aumento (Disminución) neto de efectivo y sus equivalentes	22.141.155.292	7.451.277.800
Efectivo y sus equivalentes al comienzo del periodo	30.623.983.622	29.856.312.552
Efectivo y sus equivalentes al cierre del periodo	52.765.138.914	37.307.590.352

Las notas y anexos que se acompañan forman parte integrante de estos estados financieros.


Lic. Julio D. Alcaraz M.
contador
RUC: 3609840-0


C.P.N. Alcira Kazuko Onishi
Síndico
RUC: 3211496-6


Jaime H. Kurosu
Director Presidente
P/ KUROSU & CIA. S.A.
RUC: 80002592-0

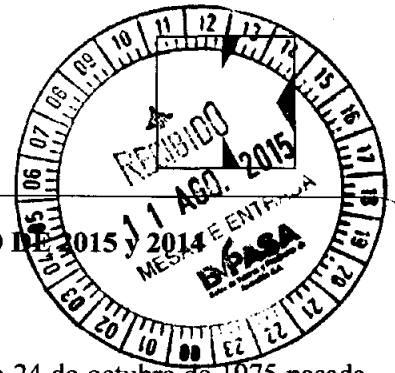


Nuestra Misión:

A acompañar a la mecanización del agro
G arantizando los mejores servicios
R espetando al individuo y al medio ambiente
O freciendo solución para una mayor productividad

KUROSU & CIA. SA.

IMPORTACIONES - EXPORTACIONES - REPRESENTACIONES



NOTAS A LOS ESTADOS FINANCIEROS AL 30 DE JUNIO DE 2015 Y 2014

NOTA 1. EL ENTE

KUROSU Y CIA S.A.E. fue constituida por Escritura Pública N° 138 de fecha 24 de octubre de 1975 pasada ante el Escribano Público Luís Manuel Brunstein. Los Estatutos Sociales fueron aprobados, y reconocida su personería jurídica, por Decreto del Poder Ejecutivo N° 20.400 de fecha 27 de enero de 1976; inscrita en el Registro Público de Comercio bajo el N° 657 al folio 3.406 y siguientes, Sección Contratos, Serie "B", en fecha 15 de junio de 1989. El contrato social originario tuvo las siguientes modificaciones:

Por Escritura Pública N° 300 de fecha 25 de setiembre de 1980 pasada ante el Escribano Público Luís Manuel Brunstein; aprobada por Decreto del Poder Ejecutivo N° 23.005 de fecha 07 de febrero de 1981, anotada en el Registro Público de Comercio bajo el N° 658, al folio 3.430 y siguientes, Sección Contratos, Serie "B", en fecha 15 de junio de 1989.

Por Escritura Pública N° 20 de fecha 27 de mayo de 1991 pasada ante el Escribano Público Luís Manuel Brunstein; aprobada por Decreto del Poder Ejecutivo N° 12.233 de fecha 13 de enero de 1992, e inscrita en el Registro Público de Comercio bajo el N° 185, al folio 1.032 y siguientes, Sección Contratos, Serie "B", en fecha 25 de febrero de 1992.

Por Escritura Pública N° 149 de fecha 29 de julio de 1996 pasada ante la Escribana Pública Fanny Kiyomi Moriya Ishibashi, inscrita en el Registro de Personas Jurídicas y Asociaciones, bajo el N° 440, folio 55.734 y siguientes, serie "A", en fecha 03 de setiembre de 1996; y en el Registro Público de Comercio, bajo el N° 482, folio 4.657 y siguientes, serie "C", Sección Contratos, en fecha 10 de setiembre de 1996.

Por Escritura Pública N° 146 de fecha 10 de junio de 1998 pasada ante la Escribana Pública Fanny Kiyomi Moriya Ishibashi, anotada en el Registro de Personas Jurídicas y Asociaciones, bajo el N° 336, folio 4.764, Serie "A", en fecha 18 de setiembre de 1998; y en el Registro Público de Comercio, Sección Contratos, bajo el N° 693, Serie "A", folio 4.247 y siguientes, en fecha 25 de setiembre de 1998.

Por Escritura Pública N° 176 de fecha 04 de junio de 2004 pasada ante la Escribana Pública Fanny Kiyomi Moriya Ishibashi, inscrita en el Registro de Personas Jurídicas y Asociaciones, bajo el N° 247, folio 2.607, Serie "A", en fecha 04 de agosto de 2004; y en el Registro Público de Comercio, Sección Contratos, Serie "B", bajo el N° 730, folio 8.439 y siguientes, en fecha 22 de julio de 2004.

Por Escritura Pública N° 163 de fecha 10 de agosto de 2006 pasada ante la Escribana Pública Fanny Kiyomi Moriya Ishibashi, inscrita en el Registro de Personas Jurídicas y Asociaciones, bajo el N° 1.408, folio 15.845, Serie "C", en fecha 06 de diciembre de 2006; y en el Registro Público de Comercio, Sección Contratos, Serie "E", bajo el N° 1.334, folio 13.309 y siguientes, en fecha 06 de diciembre de 2006, con esta modificación de la escritura, la Sociedad queda habilitada para emitir títulos valores que podrán ser negociados a través de la bolsa de valores, previa autorización de la Comisión Nacional de Valores y de conformidad a las leyes que regulan la materia.

Por Escritura Pública N° 98 de fecha 04 de mayo de 2009, pasada ante la Escribana Pública Fanny Kiyomi Moriya Ishibashi, anotada en el Registro de Personas Jurídicas y Asociaciones, bajo el N° 614, folio 6.662, Serie "A", en fecha 08 de junio de 2009; y en el Registro Público de Comercio, Sección Contratos, Serie "A", bajo el N° 297, folio 2.435, en fecha 08 de junio de 2009.

Por Escritura Pública N° 104 de fecha 07 de junio de 2013, pasada ante la Escribana Pública Fanny Kiyomi Moriya Ishibashi, anotada en el Registro Público de Personas Jurídicas y Asociaciones, bajo el N° 912, folio

Nuestra Misión:

A acompañar a la mecanización del agro
G arantizando los mejores servicios
R espetando al individuo y al medio ambiente
O freciendo solución para una mayor productividad


KUROSU & CIA. SA.

IMPORTACIONES - EXPORTACIONES - REPRESENTACIONES



9855 serie "A", en fecha 02 de julio de 2013; y en el Registro Público de Comercio, sección contratos serie "H", bajo el N° 153, folio 1607 y siguientes, en fecha 02 de julio de 2013.

La Sociedad constituye domicilio legal en Ruta VI, Km. 6, Arroyo Porá, Encarnación-Paraguay.



NOTA 2. PRINCIPALES POLITICAS DE CONTABILIDAD

Para la preparación y presentación de los estados financieros la Sociedad adopta las siguientes políticas de contabilidad, siguiendo los lineamientos generales de las prácticas contables usuales en el país.

a) Bases de contabilización.

Los estados financieros han sido preparados en base a costos históricos, no reconocen en forma integral el efecto de la inflación sobre la situación patrimonial y financiera de la Entidad, ni sobre los resultados de sus operaciones a la fecha de los presentes estados financieros, debido a que los ajustes por la variación monetaria no constituyen todavía una práctica contable aceptada en el Paraguay, excepto por la valuación de bienes de Propiedades, Plantas y Equipos y la actualización de las cuentas en moneda extranjera, ver Notas 2.c) y e).

b) Reconocimiento de ingresos y de egresos.

Los ingresos y egresos son reconocidos contablemente en función a su devengamiento.

c) Valuación de Propiedades, Plantas y Equipos.

Los bienes se hallan valuados a sus costos de adquisición. Todos los bienes son revaluados y depreciados al cierre de cada ejercicio con la aplicación del coeficiente de revalúo publicado por la Subsecretaría de Estado de Tributación. Al 30 de Junio 2015 los bienes de uso no fueron revaluados ni depreciados debido a que se realizan únicamente al cierre de cada ejercicio. (Ver anexo A).

d) Valuación de Bienes de Cambio.

Las existencias han sido valuadas al costo de adquisición, el valor asignado de los bienes es inferior a su valor de realización. El método de valuación de las salidas de existencias es el precio promedio ponderado. (Ver nota 5 y Anexo F).

e) Valuación de la Moneda Extranjera.

La Sociedad adopta la política de convertir al guaraní los saldos deudores y acreedores en moneda extranjera al tipo de cambio emitido por la Subsecretaría de Estado de Tributación al cierre de los estados financieros. Tipo de cambio comprador para las cuentas activas y tipo de cambio vendedor para las cuentas pasivas.

f) Impuesto a la Renta

Se adoptó la política de realizar un cálculo proporcional del impuesto a la renta de Actividades Comerciales Industriales y de Servicios (IRACIS) a la tasa vigente del 10%, efectuando la provisión para el pago de este impuesto resultante en relación a la utilidad del periodo.

Reserva Legal: A diferencia del ejercicio anterior, en el presente año se optó por provisionar el 5% sobre los resultados del periodo, a fin de exponer lo que correspondería a dicho periodo y concluir luego con el valor final resultante en oportunidad del cierre del ejercicio.

g) Criterios de Previsión

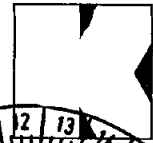
1- Incobrables: La sociedad realiza la previsión para malos créditos aplicando un monto mensual, para garantizar contingencia futura al cierre del ejercicio.

Nuestra Misión:

- A acompañar a la mecanización del agro
- G arantizando los mejores servicios
- R espetando al individuo y al medio ambiente
- O freciendo solución para una mayor productividad

KUROSU & CIA. SA.

IMPORTACIONES - EXPORTACIONES - REPRESENTACIONES



2- Obsolescencia: A efectos de reflejar la pérdida del valor del inventario de bienes de cambio motivado por razones de obsolescencia comercial o técnica respectivamente. En vista de eso la sociedad realiza la revisión del 0,05 % de los saldos mensuales en varios rubros de ventas.

NOTA 3. DISPONIBILIDADES

El saldo de este rubro al 30 de junio de 2015 y 31 de Diciembre de 2014 está conformado por fondos disponibles en efectivo en poder de la Sociedad, como de depósitos en Bancos en cuentas corrientes y cajas de ahorro y en la Cooperativa Chortitzer Ltda. de caja de ahorro, tal como se detalla a continuación:

CUENTAS	En Guaraníes	
	Saldos al	
	30/06/2015	31/12/2014
Caja G.	242.974.150	87.595.507
Caja USD	241.890.633	100.535.955
Caja Pesos Argentinos	3.244.497	2.353.864
Caja Reales Brasileños	1.773.373	132.783
TOTAL CAJA	489.882.653	190.618.109
Cheques de Terceros en Cartera USD	227.265.216	43.744.050
Cheques de Terceros en Cartera G.	481.992.263	2.676.707.537
TOTAL RECAUDACIONES A DEPOSITAR	709.257.479	2.720.451.587
BANCOS MONEDA LOCAL		
Banco GNB Paraguay S.A.	17.747.361	179.839.644
Banco Amambay S.A.	5.179.170.456	202.570.671
Banco Sudameris Bank S.A.E.C.A.	65.666.100	128.187.227
Banco Nacional de Fomento	156.216.536	44.392.056
Banco Bilbao Viscaya Argentaria Paraguay S.A.	275.084.539	63.300.969
Banco Itaú - Paraguay S.A.	290.793.997	1.982.610.198
Banco Regional S.A.E.C.A.	8.554.688.435	8.277.880.158
Banco Continental S.A.E.C.A.	4.480.663.034	372.516.421
Banco Citibank N.A.	38.613.904	38.656.492
Banco Visión S.A.E.C.A.	494.467.021	1.419.343.855
Banco Itapúa S.A.E.C.A.	45.717.094	62.508.274
Banco Do Brasil S.A. Paraguay	52.489.736	128.879.685
Banco ATLAS S.A.	95.016.480	114.190.521
Interfisa Banco S.A.E.C.A.	177.300.000	0
Banco Familiar S.A.E.C.A.	84.316.288	86.243.638
TOTAL BANCOS MONEDA LOCAL	20.007.950.981	13.101.119.809
BANCOS MONEDA EXTRANJERA		
Banco Itaú - Paraguay S.A.	2.549.695.511	2.419.558.395
Banco Bilbao Viscaya Argentaria Paraguay S.A.	7.520.621.388	1.055.156.988
Banco Sudameris Bank S.A.E.C.A.	82.305.087	618.854.574
Banco de la Nación Argentina	24.699.888	22.081.071

Handwritten signatures and initials at the bottom of the table.

Nuestra Misión:

- A acompañar a la mecanización del agro
- G arantizando los mejores servicios
- R espetando al individuo y al medio ambiente
- O freciendo solución para una mayor productividad

KUROSU & CIA. SA.

IMPORTACIONES - EXPORTACIONES - REPRESENTACIONES



Banco Amambay S.A.	127.878.736	73.452.602
Banco Regional S.A.E.C.A.	7.115.170.213	3.772.268.060
Banco GNB Paraguay S.A.	52.616.454	279.575.723
Banco Familiar S.A.E.C.A.	32.334.901	830.756.678
Banco Continental S.A.E.C.A.	12.295.162.243	3.772.704.435
Banco Do Brasil S.A. Paraguay	163.635.777	88.952.716
Banco Citibank N.A.	96.792.975	191.538.484
Banco Itapúa S.A.E.C.A.	68.793.665	391.252.014
Banco Visión S.A.E.C.A.	331.913.580	692.305.139
Banco ATLAS S.A.	458.525.673	37.474.486
TOTAL BANCOS MONEDA EXTRANJERA	30.920.146.091	14.245.931.365
Cooperativa Chortitzer Ltda. – Caja de Ahorro	637.901.710	365.862.752
TOTAL OTRAS ENTIDADES	637.901.710	365.862.752
TOTAL DISPONIBILIDADES	52.765.138.914	30.623.983.622

Los saldos en moneda extranjera al 30 de junio 2015 y 31 de Diciembre de 2014 están convertidos al guaraní al tipo de cambio comprador de cierre USD 1 = 5.178 G. y USD 1 = 4.629 G. y R\$ 1 = 1.738 / \$ 1 = 570 y \$ 1 = 541, respectivamente.

NOTA 4. CREDITOS

Representan derechos de la Sociedad contra terceros (clientes en su mayor parte) originados por créditos de maquinarias, repuestos, lubricantes, servicios de asistencia técnica, además anticipos a proveedores. Por similar concepto se dispone en este rubro de cheques diferidos entregados por clientes. Se compone como sigue:



CUENTAS	En Guaraníes	
	30/06/2015	31/12/2014
Corriente		
Clientes USD	96.103.750.473	73.503.001.723
Clientes G.	31.907.910.458	34.728.220.289
Otros Créditos USD	10.254.128.908	18.702.813.387
Otros Créditos G.	5.466.990.989	5.321.272.111
Tarjeta de Crédito	54.118.678	0
IVA Crédito Fiscal	7.495.106.965	0
Retención Impuesto a la Renta	15.696.865	0
Anticipo de Impuesto a la Renta	1.459.205.241	0
Cuenta Corriente Fabrica John Deere USD	161.003.334	251.155.098
Cuenta Corriente Fábrica Metal Noet USD	24.523.008	21.922.944
Anticipos a Proveedores G.	5.236.000	3.565.608
Anticipos a Proveedores del Exterior USD	72.749.105.461	148.034.171.095
Total Corriente	225.696.776.380	280.566.122.255

[Handwritten signature]

[Handwritten signature]


[Handwritten signature]

Nuestra Misión:

- A acompañar a la mecanización del agro
- G arantizando los mejores servicios
- R espetando al individuo y al medio ambiente
- O freciendo solución para una mayor productividad

KUROSU & CIA. SA.

IMPORTACIONES - EXPORTACIONES - REPRESENTACIONES



No corriente		
Cientes USD	18.404.958.462	17.039.666.133
Cientes G.	1.935.760.136	658.800.852
Depósitos en Garantía USD	3.176.708.178	2.839.896.129
Total No Corriente	23.517.426.776	20.538.363.114
TOTAL CREDITOS	249.214.203.156	301.104.485.369

Los saldos en moneda extranjera al 30 de Junio 2015 y 31 de Diciembre de 2014 están convertidos al guaraní al tipo de cambio comprador de cierre USD 1 = 5.178 G. y USD 1 = 4.629 G, respectivamente.


NOTA 5. BIENES DE CAMBIO

Los bienes de cambio componen los siguientes productos: Cosechadoras John Deere, Tractores John Deere, Maquinarias Varias John Deere, Pulverizadoras John Deere, Equipos de Construcción John Deere, Maquinarias Varias, Repuestos y Lubricantes y Maquinarias Usadas valuadas a su precio de adquisición. (Ver Anexo F).

NOTA 6. GASTOS NO DEVENGADOS


El rubro al 30 de Junio de 2015 y 31 de Diciembre de 2014 se compone de la siguiente manera:

Cuentas	En Guaraníes	
	30/06/2015	31/12/2014
Corriente		
Seguros a Vencer	451.428.233	240.989.543
Gastos Pagados por Adelantado	1.785.069.694	122.701.374
Garantías por Alquileres	22.166.665	22.166.665
Gastos de Implementación Sistema SAP	336.721.752	152.732.490
Impuestos y Tasas Municipales	137.110.243	0
Gastos de Expo	558.089.370	13.471.960
Emisión de Bonos Pagados por Adelantado	96.888.082	96.708.743
Intereses Pagados por Adelantado	2.263.629.750	4.551.638.022
Total Corriente	5.651.103.789	5.200.408.797
No Corriente		
Gastos de Implementación Sistema SAP	183.782.274	260.148.522
Intereses Pagados por Adelantado	552.835.466	1.425.140.455
Emisión de Bonos Pagados por Adelantado	227.374.002	275.464.142
Total No Corriente	963.991.742	1.960.753.119
TOTAL GASTOS NO DEVENGADOS	6.615.095.531	7.161.161.916



KUROSU & CIA. SA.

IMPORTACIONES - EXPORTACIONES - REPRESENTACIONES



NOTA 7. DEUDAS COMERCIALES

Corresponden a proveedores de maquinarias, repuestos y lubricantes, proveedores del exterior y acreedores varios. Las obligaciones en moneda extranjera, en dólares americanos, están convertidos al guaraní al cambio de cierre de:

(USD. 1 = G. 5.189 al 30-06-15 y USD. 1 = G. 4.642 al 31-12-14).-

(EUR. 1 = G. 5.786 al 30-06-15 y EUR. 1 = G. 5.651 al 31-12-14).-



Están compuestas de la siguiente forma:

En Guaraníes

CUENTAS	Saldos al	
	30/06/2015	31/12/2014
Proveedores del Exterior USD	28.379.156.579	8.680.830.914
Proveedores del Exterior EUR	3.496.336.365	0
Proveedores Locales USD	712.808.052	526.193.446
Proveedores Locales G.	1.605.567.558	437.356.174
Acreedores Varios USD	683.998.050	2.088.152.499
Acreedores Varios EUR	52.506.909	51.281.808
Acreedores Varios G.	122.429.438	0
TOTAL DEUDAS COMERCIALES	35.052.802.951	11.783.814.841

NOTA 8. DEUDAS FINANCIERAS

Están compuestas por las obligaciones con instituciones bancarias y otras.

También contemplan la emisión de bonos, registrada según las Resoluciones de la Comisión Nacional de Valores 54E/12 y 55E/12 de fecha 30 de octubre de 2012 y de la Bolsa de Valores y Productos de Asunción S.A. las Resoluciones n° 1113/12 y 1114/12 del 19/11/2012 y de la última emisión de bonos registrada según Resoluciones de la Comisión Nacional de Valores 60E/14 y 61E/14 de fecha 21/10/2014 y de la Bolsa de Valores y Productos de Asunción S.A. según resoluciones n° 1313/14 y 1314/14 del 28/10/2014.

La moneda extranjera, dólares americanos, ha sido convertida al guaraní con la aplicación del tipo de cambio vigente a la fecha de estos estados financieros (USD 1 = G. 5.189 al 30.06.15 y USD 1 = G. 4.642 al 31.12.14). Su composición se expone a continuación:

En Guaraníes

CUENTAS	Saldos al	
	30/06/2015	31/12/2014
Corriente		
Documentos a Pagar (Obligaciones Bancarias) USD	129.607.937.768	112.406.551.111
Documentos a Pagar (Obligaciones Bancarias) G.	117.547.022.748	112.749.049.910
Intereses a Pagar USD	7.744.578.764	7.270.119.039
Intereses a Pagar G.	4.444.679.428	4.183.383.861
Intereses a Devengar USD	-3.764.440.579	-4.532.957.848
Intereses a Devengar G.	-2.402.467.480	-2.549.476.778
Banco Regional S.A.E.C.A. Tarjetas de Créditos	20.696.248	24.128.945

Nuestra Misión:

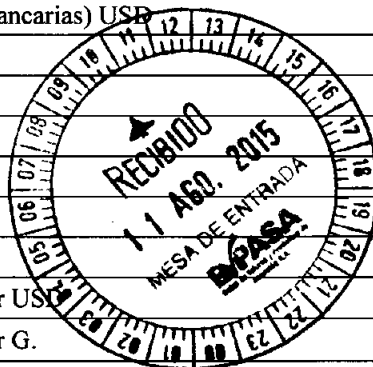
A acompañar a la mecanización del agro
G arantizando los mejores servicios
R espetando al individuo y al medio ambiente
O freciendo solución para una mayor productividad

KUROSU & CIA. SA.

IMPORTACIONES - EXPORTACIONES - REPRESENTACIONES



Intereses s/ Bonos a Pagar USD	3.078.994.854	2.752.258.511
Intereses s/ Bonos a Pagar G.	3.350.794.520	3.348.164.383
Intereses a Devengar s/ Bonos a Pagar USD	-2.413.768.634	-2.203.811.118
Intereses a Devengar s/ Bonos a Pagar G.	-2.980.457.042	-2.971.088.172
	254.233.570.595	230.476.321.844
No Corriente		
Documentos a Pagar (Obligaciones Bancarias) USD	40.306.429.252	45.649.432.642
Intereses a Pagar USD	3.056.305.692	3.943.306.076
Intereses a Devengar USD	-3.056.305.692	-3.943.306.076
Bonos Emitidos a Pagar USD	36.323.000.000	32.494.000.000
Bonos Emitidos a Pagar G.	28.000.000.000	28.000.000.000
Intereses s/ Bonos a Pagar USD	8.137.342.476	8.656.752.907
Intereses s/ Bonos a Pagar G.	7.539.287.673	9.214.684.932
Intereses a Devengar s/ Bonos a Pagar USD	-8.137.342.476	-8.656.752.907
Intereses a Devengar s/ Bonos a Pagar G.	-7.539.287.673	-9.214.684.932
	104.629.429.252	106.143.432.642
TOTAL DEUDAS FINANCIERAS	358.862.999.847	336.619.754.486



NOTA 9. ANTICIPO DE CLIENTES

Corresponden a pagos anticipados por compras de maquinarias confirmadas por los clientes según detalles de saldos:

CUENTAS	En Guaraníes	
	Saldos al	
	30/06/2015	31/12/2014
Anticipo de Clientes USD	5.774.988.270	3.369.460.781
Anticipo de Clientes G.	72.065.462	113.457.882
TOTAL ANTICIPO DE CLIENTES	5.847.053.732	3.482.918.662

La moneda extranjera, dólares americanos, ha sido convertida al guaraní con la aplicación del tipo de cambio vigente a la fecha de estos estados financieros (USD 1 = G. 5.189 al 30.06.15 y USD 1 = G. 4.642 al 31.12.14).

NOTA 10. OTROS INGRESOS OPERATIVOS

El saldo de este rubro se compone de las siguientes cuentas:

CUENTAS	En Guaraníes	
	Saldos al	
	30/06/2015	30/06/2014
Intereses Ganados sobre Ahorros Bancarios	18.231.686	20.659.363
Descuentos Obtenidos	1.781.128.638	13.358.693
Fletes Cobrados	1.418.181	0

Nuestra Misión:

A acompañar a la mecanización del agro
G arantizando los mejores servicios
R espetando al individuo y al medio ambiente
O freciendo solución para una mayor productividad

KUROSU & CIA. SA.

IMPORTACIONES - EXPORTACIONES - REPRESENTACIONES



Alquileres Cobrados	0	12.928.566
Ingresos Varios	206.933.684	75.848.941
Intereses Cobrados a Clientes	4.828.169.305	3.967.204.859
Comisiones Cobradas	19.482.816	322.820.677
Liquidación de Ingresos	104.024.349	1.551.389
Utilidad por Ventas de Activo Fijo	116.375.878	122.916.358
TOTAL OTROS INGRESOS OPERATIVOS	7.075.764.537	4.537.288.846

*** **

.....
Lic. Julio D. Alcaraz M.
contador
RUC: 3609840-0

.....
C.P.N. Alcira Kazuko Onishi
Síndico
RUC: 3211496-6

.....
Jaime H. Kurosu
Director Presidente
P/ KUROSU & CIA. S.A.
RUC: 80002592-0



KUROSU & CIA. SA.

IMPORTACIONES - EXPORTACIONES - REPRESENTACIONES



ANEXO A

BALANCE GENERAL AL 30 DE JUNIO DE 2015
CON CIFRAS COMPARATIVAS AL 31 DE DICIEMBRE DE 2014
(Expresado en Guaraníes)

BIENES DE USO Y DEPRECIACIONES

CUENTAS	VALORES DE ORIGEN				DEPRECIACIONES				NETO RESULTANTE	
	AL INICIO DEL PERIODO	ALTAS Y TRANSFER. DEL PERIODO	BAJAS DEL PERIODO	REVALUO DEL PERIODO	AL CIERRE DEL PERIODO	ACUMULADAS AL INICIO DEL PERIODO	ALTAS DEL PERIODO	BAJAS DEL PERIODO		DEPRECIACION DEL PERIODO
Terrenos	17.813.669.661	0	0	0	17.813.669.661	0	0	0	0	17.813.669.661
Edificios	18.642.493.244	892.589.090	0	0	19.535.082.334	-2.725.262.167	0	0	0	16.809.820.167
Autovehículos	9.875.297.615	1.245.383.090	-755.899.413	0	10.364.781.292	-4.735.143.459	0	604.558.303	0	6.234.196.136
Muebles y Útiles	3.701.582.799	52.212.478	-17.447.541	0	3.736.347.736	-1.665.401.653	0	0	0	2.070.946.083
Maquinarias y Equipos	3.119.304.898	42.794.248	0	0	3.162.039.146	-1.633.422.991	0	0	0	1.528.616.155
Herramientas del Taller	6.267.445.125	586.213.927	-45.465.929	0	6.808.193.123	-2.780.011.144	0	0	0	4.028.181.979
Maquinarias del Taller	29.247.589	14.818.181	0	0	44.065.770	-25.848.752	0	0	0	18.217.018
Equipos de Informática	2.167.986.357	25.177.397	0	0	2.193.163.754	-1.564.840.981	0	0	0	628.322.773
Equipos de Comunicación	228.630.736	0	0	0	228.630.736	-210.763.781	0	0	0	17.866.955
Mejoras de Edificios	52.751.206	1.757.272	-1.757.272	0	52.751.206	0	0	0	0	52.751.206
Edificios en Construcción	6.466.000	1.532.341.882	-892.589.090	0	646.218.792	0	0	0	0	646.218.792
Totales al 30.06.2015	61.904.875.230	4.393.227.565	-1.713.159.245	0	64.584.943.550	-15.340.694.928	0	604.558.303	0	49.848.806.925
Totales al 31.12.2014	49.152.343.518	14.633.940.508	-3.250.600.567	1.369.191.771	61.904.875.230	-13.406.748.832	0	1.631.756.498	-3.565.702.594	46.564.180.302

Las notas que se acompañan forman parte integrante de estos estados financieros.

.....
Lic. Julio D. Alcaraz M.
Contador
RUC: 3609840-0

.....
C.P.N. Alcira Kazuko Onishi
Síndico
RUC: 3211496-6

.....
Jaime H. Kurosu
Director Presidente
P/ KUROSU & CIA. S.A.
RUC: 80002592-0



Nuestra Misión:

- A acompañar a la mecanización del agro
- G arantizando los mejores servicios
- R espetando al individuo y al medio ambiente
- O freciendo solución para una mayor productividad

KUROSU & CIA. SA.

IMPORTACIONES - EXPORTACIONES - REPRESENTACIONES




ANEXO B


**BALANCE GENERAL AL 30 DE JUNIO 2015
CON CIFRAS COMPARATIVAS AL 31 DE DICIEMBRE 2014
(Expresado en Guaraníes)**


ACTIVOS INTANGIBLES


CUENTAS	VALORES DE ORIGEN				AMORTIZACIONES				NETO RESULTANTE
	AL INICIO DEL EJERCICIO	AUMENTOS	DISMINUC.	ACUMULADAS AL CIERRE DEL EJERCICIO	ACUMULADAS AL INICIO DEL EJERCICIO	DEL EJERCICIO	BAJAS	ACUMULADAS AL CIERRE DEL EJERCICIO	
<div style="border: 1px solid black; padding: 5px; display: inline-block;">NO APLICABLE</div>									
TOTALES AL 30.06.2015									
TOTALES AL 31.12.2014									



Las notas que se acompañan forman parte integrante de estos estados financieros.


Lic. Julio D. Alcaraz M.
contador
RUC: 3609840-0


C.P.N. Alcira Kazuko Onishi
Síndico
RUC: 3211496-6



Jaime H. Kurosu
Director Presidente
P/ KUROSU & CIA. S.A.
RUC: 80002592-0

Nuestra Misión:

A acompañar a la mecanización del agro
G arantizando los mejores servicios
R espetando al individuo y al medio ambiente
O freciendo solución para una mayor productividad

KUROSU & CIA. SA.

IMPORTACIONES - EXPORTACIONES - REPRESENTACIONES



ANEXO C

BALANCE GENERAL AL 30 DE JUNIO DE 2015
CON CIFRAS COMPARATIVAS AL 31 DE DICIEMBRE 2014
(Expresado en Guaraníes)

INVERSIONES, ACCIONES, DEBENTURES Y OTROS TITULOS EMITIDOS EN SERIE
PARTICIPACION EN OTRAS SOCIEDADES

DENOMINACION Y CARACTERISTICAS DE LOS VALORES EMISOR	CLASE	VALOR NOMINAL UNITAR.	CANTID.	VALOR NOMINAL TOTAL	VALOR PATRIM. PROPORC.	VALOR DE LIBRO	VALOR DE COTIZAC.	Nº DE PARTIC.	INFORMACION SOBRE EL EMISOR			
									ACTIVID. PRINCIP.	CAPITAL	S/ULTIMO BALANCE	
											RESULTADO	PAT. NETO
INVERSIONES TEMPORARIAS (DETALLAR)												
TOTALES PERIODO ACTUAL												
TOTALES PERIODO ANTERIOR				NO APLICABLE								
INVERSIONES TEMPORARIAS (DETALLAR)												
TOTALES AL 30.06.2015												
TOTALES AL 31.12.2014												

Las notas que se acompañan forman parte integrante de estos estados financieros.


Lic. Julio D. Alcaraz M.
contador
RUC: 3609840-0


C.P.N. Alcira Kazuko Onishi
Síndico
RUC: 3211496-6


Jaime H. Kurosu
Director Presidente
P/ KUROSU & CIA. S.A.
RUC: 80002592-0




Nuestra Misión:

A acompañar a la mecanización del agro
G arantizando los mejores servicios
R espetando al individuo y al medio ambiente
O freciendo solución para una mayor productividad

KUROSU & CIA. SA.

IMPORTACIONES - EXPORTACIONES - REPRESENTACIONES



ANEXO D

**BALANCE GENERAL AL 30 DE JUNIO DE 2015
CON CIFRAS COMPARATIVAS AL 31 DE DICIEMBRE DE 2014
(Expresado en Guaraníes)**

OTRAS INVERSIONES

CUENTAS	VALOR DE COSTO	AMORTIZACIÓN	VALOR DE COTIZAC.	VALOR REGISTRADO AL 30.06.2015	VALOR REGISTRADO AL 31.12.2014
INVERSIONES CORRIENTES (DETALLAR)					
SUB-TOTAL	NO APLICABLE				
INVERSIONES NO CORRIENTES (DETALLAR)					
SUB-TOTAL					
TOTALES DEL EJERCICIO					

Las notas que se acompañan forman parte integrante de estos estados financieros.

.....
Lic. Julio D. Alcaraz M.
contador
RUC: 3609840-0

.....
C.P.N. Alcira Kazuko Onishi
Síndico
RUC: 3211496-6

.....
Jaime H. Kurosu
Director Presidente
P/ KUROSU & CIA. S.A.
RUC: 80002592-0




Nuestra Misión:

A acompañar a la mecanización del agro
G arantizando los mejores servicios
R espetando al individuo y al medio ambiente
O freciendo solución para una mayor productividad

KUROSU & CIA. SA.

IMPORTACIONES - EXPORTACIONES - REPRESENTACIONES



ANEXO E

BALANCE GENERAL AL 30 DE JUNIO DE 2015 CON CIFRAS COMPARATIVAS AL 31 DE DICIEMBRE 2014 (Expresado en Guaraníes)

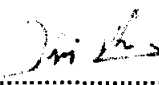
PREVISIONES

RUBROS	SALDOS AL INICIO DEL EJERCICIO	AUMENTOS	DISMINUC.	SALDOS AL 30.06.15	SALDOS AL 31.12.14
Deducidas del Activo					
Previsión Cuentas Incobrables	2.019.355.915	150.000.000	-2.447.241	2.166.908.674	2.019.355.915
Previsión por Obsolescencia	1.144.068.314	168.285.040	-5.770.736	1.306.582.618	1.144.068.314
TOTAL	3.163.424.229	318.285.040	-8.217.977	3.473.491.292	3.163.424.229
Incluidas en el Pasivo					
Previsión para Indemnizaciones	474.243.775	72.000.000	-132.666.656	413.577.119	474.243.775
TOTAL	474.243.775	72.000.000	-132.666.656	413.577.119	474.243.775

Las notas que se acompañan forman parte integrante de estos estados financieros.


Lic. Julio D. Alcaraz M.
Contador
RUC: 3609840-0



C.P.N. Alcira Kazuko Onishi
Síndico
RUC: 3211496-6


Jaime H. Kurosu
Director Presidente
P/ KUROSU & CIA. S.A.
RUC: 80002592-0



Nuestra Misión:

A acompañar a la mecanización del agro
G arantizando los mejores servicios
R espetando al individuo y al medio ambiente
O freciendo solución para una mayor productividad




ANEXO F

**BALANCE GENERAL AL 30 DE JUNIO DE 2015
CON CIFRAS COMPARATIVAS AL 30 DE JUNIO DE 2014
(Expresado en Guaraníes)**

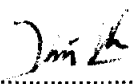
COSTO DE MERCADERIAS O PRODUCTOS VENDIDOS O SERVICIOS PRESTADOS

DETALLE	AL 30.06.2015	AL 30.06.2014
I. COSTO DE MERCADERIAS O PRODUCTOS VENDIDOS		
EXISTENCIAS AL COMIENZO DEL EJERCICIO MERCADERIAS DE REVENTA	186.289.001.822	195.591.388.029
COMPRAS DEL PERIODO COMPRAS	237.763.384.311	322.606.722.140
EXISTENCIA AL CIERRE DEL PERIODO MERCADERIAS DE REVENTA	267.782.249.201	207.312.013.200
II. COSTO DE SERVICIOS PRESTADOS		
COSTO DE MERCADERIAS	156.270.136.932	310.886.096.969

Las notas que se acompañan forman parte integrante de estos estados financieros.


Lic. Julio D. Alcaraz M.
contador
RUC: 3609840-0


C.P.N. Alicia Kazuko Onishi
Síndico
RUC: 3211496-6


Jaime H. Kurosu
Director Presidente
P/ KUROSU & CIA. S.A.
RUC: 80002592-0



Nuestra Misión:

A acompañar a la mecanización del agro
G arantizando los mejores servicios
R espetando al individuo y al medio ambiente
O freciendo solución para una mayor productividad

KUROSU & CIA. SA.

IMPORTACIONES - EXPORTACIONES - REPRESENTACIONES



ANEXO G

BALANCE GENERAL AL 30 DE JUNIO DE 2015
CON CIFRAS COMPARATIVAS AL 31 DE DICIEMBRE DE 2014
(Expresado en Monedas Extranjeras y Guaraníes)

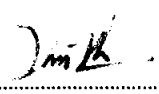
ACTIVOS Y PASIVOS EN MONEDA EXTRANJERA

DETALLE	MONEDAS EXTRANJERAS		CAMBIO VIGENTE	MONEDA LOCAL	
	CLASE	MONTO		MONTO AL 30.06.2015	MONTO AL 31.12.2014
ACTIVO					
ACTIVOS CORRIENTES					
EFFECTIVO Y CHEQUES	Dólar	90.605,61	5178	469.155.849	144.280.005
EFFECTIVO	Peso Argentino	5.692,10	570	3.244.497	2.353.864
EFFECTIVO	Real	1.061,90	1670	1.773.373	132.783
BANCOS	Dólar	5.971.445,75	5178	30.920.146.091	14.245.931.365
CREDITOS POR VENTAS	Dólar	18.560.013,61	5178	96.103.750.473	73.503.001.723
OTROS CREDITOS	Dólar	16.065.809,33	5178	83.188.760.711	167.010.062.524
SUBTOTALES				210.686.830.995	254.905.762.263
ACTIVOS NO CORRIENTES					
CREDITOS POR VENTAS	Dólar	3.554.453,16	5178	18.404.958.462	17.039.666.133
OTROS CREDITOS	Dólar	613.501,00	5178	3.176.708.178	2.839.896.129
SUBTOTALES				21.581.666.640	19.879.562.262
TOTALES				232.268.497.636	274.785.324.525
PASIVO					
PASIVOS CORRIENTES					
DEUDAS COMERCIALES	Dólar	5.738.285,35	5189	29.775.962.681	11.295.176.859
DEUDAS COMERCIALES	Euro	613.350,03	5786	3.548.843.274	51.281.808
DEUDAS FINANCIERAS	Dólar	25.872.673,37	5189	134.253.302.117	115.692.159.694
ANTICIPO DE CLIENTES	Dólar	1.112.928,94	5189	5.774.988.270	3.369.460.781
SUBTOTALES				173.353.096.341	130.408.079.142
PASIVOS NO CORRIENTES					
DEUDAS FINANCIERAS	Dólar	14.767.668,00	5189	76.629.429.252	78.143.432.642
SUBTOTALES				76.629.429.252	78.143.432.642
TOTALES				249.982.525.593	208.551.511.784

Las notas que se acompañan forman parte integrante de estos estados financieros.


Lic. Julio D. Alcaraz M.
contador
RUC: 3609840-0


C.P.N. Alcira Kazuko Onishi
Síndico
RUC: 3211496-6


Jaime H. Kurosu
Director Presidente
P/ KUROSU & CIA. SA.
RUC: 80002592-0



KUROSU & CIA. SA.

IMPORTACIONES - EXPORTACIONES - REPRESENTACIONES




ANEXO H

BALANCE GENERAL AL 30 DE JUNIO DE 2015
CON CIFRAS COMPARATIVAS AL 30 DE JUNIO DE 2014
 (Expresado en Guaraníes)

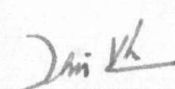
INFORMACION REQUERIDA SOBRE COSTOS Y GASTOS

RUBROS	COSTO BIENES DE CAMBIO	GASTOS DE VENTAS	GASTOS ADMINISTRATIVOS	GASTOS FINANCIEROS	TOTAL	
					30.06.2015	30.06.2014
Costo de Mercaderías Vendidas	156.270.136.932				156.270.136.932	310.886.096.969
Aguinaldos Pagados		469.849.017	355.950.240		825.799.257	1.204.700.922
Alquileres Pagados			346.627.288		346.627.288	283.839.151
Aporte Patronal I.P.S.		950.689.046	706.283.479		1.656.972.525	2.385.307.825
Bonificaciones		1.882.297.728	1.245.690.940		3.127.988.668	8.195.006.507
Combustibles y Lubricantes Autovehículos		1.189.995.904			1.189.995.904	1.315.223.583
Combustibles y Lubricantes Maq. para Ventas		198.563.376			198.563.376	247.126.006
Combustibles y Lubricantes Montacargas		21.176.649			21.176.649	22.591.740
Comisiones Pagadas		209.884.348			209.884.348	654.524.726
Conservación y Reparación Autovehículos		824.647.939			824.647.939	863.942.754
Conservación y Reparación de B. en Operación			55.626.613		55.626.613	57.157.511
Conservación y Reparación de Montacargas		18.144.137			18.144.137	0
Conservación y Reparación Edificios			220.369.545		220.369.545	154.574.660
Depreciaciones			2.326.161.834		2.326.161.834	1.784.917.752
Descuentos Concedidos				78.059.462	78.059.462	234.240.212
Diferencia en liquidación de Caja			2.739.506		2.739.506	2.421.399
Donaciones			60.975.578		60.975.578	86.718.031
Fletes y Acarros		1.527.192.979			1.527.192.979	2.984.079.723
Gastos Bancarios				34.277.797	34.277.797	121.741.599
Gastos de Comunicación			35.515.200		35.515.200	27.125.589
Gastos de Encomiendas			84.882.926		84.882.926	86.210.805
Gastos de Escrituras		94.437.235			94.437.235	117.824.766
Gastos de Expo		556.206.577			556.206.577	563.237.914
Gastos de Fin de Año					0	0
Gastos de Garantías		202.162.174			202.162.174	109.400.493
Gastos de Identificación Visual			44.184.246		44.184.246	67.204.668
Gastos de Implementación Sistema			476.475.564		476.475.564	434.222.674
Gastos de Informática			109.571.748		109.571.748	212.984.618
Gastos de Licitación		50.835.475			50.835.475	45.427.368
Gastos de Relacionamento con Proveedores			2.224.438		2.224.438	971.007
Gastos de Suministros			84.572.069		84.572.069	76.677.086
Gastos de Uniforme			128.055.074		128.055.074	284.023.453
Gastos de Viajes		1.795.950.112			1.795.950.112	1.779.034.207
Gastos Emisión de Bonos				52.910.801	52.910.801	43.421.019
Gastos en el Exterior		46.074.594			46.074.594	31.863.986
Gastos Fletes e Intereses Internacionales			300.550.376		300.550.376	696.210.573
Gastos Formación de Funcionarios		220.541.976	19.974.615		240.516.591	180.149.626
Gastos Generales de Ventas		144.916.036			144.916.036	209.768.281
Gastos Generales de Administración			174.682.012		174.682.012	354.581.341
Gastos Generales del Taller		267.821.986			267.821.986	306.657.571
Gastos Maquinarias para Ventas		345.123.733			345.123.733	297.713.549
Gastos no Deducibles			38.707.310		38.707.310	9.323.979
Gastos por Tarjetas de Créditos				73.924.885	73.924.885	43.172.298
Gastos Publicitarios		953.929.384			953.929.384	550.165.765
Honorarios Profesionales			808.167.586		808.167.586	193.223.975
Honorarios Sindico			8.181.816		8.181.816	5.590.908
Impresos y Útiles de Oficina			75.394.609		75.394.609	80.881.832
Impuesto Patentes y Tasas			237.005.004		237.005.004	208.937.753
Indemnizaciones		36.000.000			36.000.000	0
Intereses Pagados a Bancos				11.220.634.165	11.220.634.165	8.063.436.678
Intereses Pagados a Proveedores				4.098.075	4.098.075	60.520.105
Intereses Pagados s/ Bonos				3.167.987.273	3.167.987.273	2.701.817.682
IVA Costo			5.660		5.660	4.879
Luz y Agua			119.854.159		119.854.159	119.868.756
Mejoras en Predio Ajeno			2.752.724		2.752.724	6.628.538
Pérdida por Venta de Activo Fijo		1.603.877			1.603.877	87.994.439
Pérdidas Varias			11.626.125		11.626.125	272.568
Previsión por Obsolescencia			168.285.040		168.285.040	0
Previsión de Dudoso Cobro			150.000.000		150.000.000	0
Remuneración Personal Superior			857.272.716		857.272.716	950.909.059
Seguridad y Vigilancia			421.441.062		421.441.062	364.538.977
Seguro Médico			365.989.231		365.989.231	338.085.087
Seguros Pagados			317.423.781		317.423.781	327.413.589
Sueldos y Jornales		3.598.294.300	2.810.451.666		6.408.745.966	6.013.296.093
Teléfonos			120.043.034		120.043.034	102.227.175
Vacaciones Pagadas		157.598.162	215.260.277		372.858.439	248.108.460
Totales al 30.06.2015	156.270.136.932	15.763.934.744	13.544.975.091	14.631.892.458	200.210.939.225	0
Totales al 30.06.2014	310.886.096.969	20.451.908.428	15.268.985.269	11.268.349.593	0	357.875.340.259

Las notas que se acompañan forman parte integrante de estos estados financieros.


Lic. Julio D. Alcaraz M.
 contador
 RUC: 3609840-0


C.P.N. Alcira Kazuko Onishi
 Síndico
 RUC: 3211496-6


Jaime H. Kurosu
 Director Presidente
 P/ KUROSU & CIA.
 RUC: 80002562-0



KUROSU & CIA. SA.

IMPORTACIONES - EXPORTACIONES - REPRESENTACIONES



ANEXO I

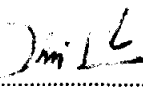
BALANCE GENERAL AL 30 DE JUNIO DE 2015 CON CIFRAS COMPARATIVAS AL 30 DE JUNIO 2014 DATOS ESTADISTICOS


INDICES OPERATIVOS	ACUMULADO AL FIN DEL PERIODO	
	AL 30.06.2015	AL 30.06.2014
VOLUMEN DE VENTAS	201.262.746.857	385.224.126.918
CANTIDAD DE EMPLEADOS Y OBREROS	365	364
CONSUMO DE ENERGIA	119.854.159	119.868.756
CANTIDAD DE SUCURSALES (OTROS)	10 -	10 -

Las notas que se acompañan forman parte integrante de estos estados financieros.


.....
Lic. Julio D. Alcaraz M.
contador
RUC: 3609840-0


.....
C.P.N. Alcira Kazuko Onishi
Sindico
RUC: 3211496-6


.....
Jaime H. Kurosu
Director Presidente
P/ KUROSU & CIA. S.A.
RUC: 80002592-0



KUROSU & CIA. SA.

IMPORTACIONES - EXPORTACIONES - REPRESENTACIONES




ANEXO J


BALANCE GENERAL AL 30 DE JUNIO DE 2015 CON CIFRAS COMPARATIVAS AL 31 DE DICIEMBRE 2014 INDICES ECONOMICO - FINANCIEROS

INDICES OPERATIVOS	ACUMULADO AL FIN DEL PERIODO	
	AL 30.06.2015	AL 31.12.2014
LIQUIDEZ (1)	1,66	1,91
ENDEUDAMIENTO (2)	2,37	1,86
RENTABILIDAD (3)	0,06	0,38

(1)	<u>ACTIVO CORRIENTE</u>	548.421.776.992	1,66
	PASIVO CORRIENTE	331.331.479.189	
(2)	<u>TOTAL DEL PASIVO</u>	438.050.408.729	2,37
	PATRIMONIO NETO	184.701.593.706	
(3)	<u>RESULTADO ANTES DEL IMPUESTO A LA RENTA</u>	10.496.611.473	0,06
	PATRIMONIO NETO EXCLUIDO EL RESULTADO DEL PERIODO	175.915.330.974	


Lic. Julio D. Alcaraz M.
contador
RUC: 3609840-0


C.P.N. Alicia Kazuko Onishi
Síndico
RUC: 3211496-6


Jaime H. Kurosu
Director Presidente
P/ KUROSU & CIA. S.A.
RUC: 80002592-0



Nuestra Misión:

A acompañar a la mecanización del agro
G arantizando los mejores servicios
R espetando al individuo y al medio ambiente
O freciendo solución para una mayor productividad

Encarnación, 11 de agosto de 2015.-

Señores

BOLSA DE VALORES Y PRODUCTOS DE ASUNCIÓN S.A.

Presente

Att.: **Lic. Rodrigo Callizo**
Presidente

C.C.: **COMISIÓN NACIONAL DE VALORES.**
Dr. Fernando Escobar
Presidente

Por la presente tengo a bien dirigirme a Usted y por su digno intermedio a quien corresponda y en mi carácter de Síndico Titular de la Empresa **KUROSU & CIA. S.A.** a fin de presentar informe ajustado a lo requerido en la Res. 763/04 Art. 131, al 30 de junio de 2015.

Adjunto a la misma.

- 1- Deudas financieras
- 2- Deudas comerciales
- 3- Otras deudas Comerciales

A la vez también presento el informe sobre las indicaciones de las deudas preferentes o privilegiadas vigentes de pago en la que manifiesto que la empresa no posee deudas preferentes o privilegiadas, además del informe sobre las deudas corrientes y no corrientes.



.....
C.P.N. Alcira Kazuko Onishi
Síndico Titular
RUC: 3211496-6



ACTA DE DIRECTORIO No. 527/15
KUROSU & CIA S.A.

Fecha: 28/07/15
 Hora de Inicio: 10:20 horas
 Lugar: Ruta VI km. 6 – Encarnación
Directores presentes: Los Señores: Jaime H. Kurosu, Eva R. de Hermosilla, Antonio Maciel R. y Mina Kurosu.

Una vez comprobado el cumplimiento de los recaudos necesarios para sesionar válidamente, se pone a consideración de los presentes el siguiente:

Orden del Día:

1. Lectura y consideración del acta de la sesión anterior.
2. Presentación y consideración para la aprobación de los estados financieros correspondientes al 30 de Junio de 2015.

Deliberaciones y Resoluciones:

1. Se da por iniciada esta reunión con el tratamiento del primer punto, dándose lectura al acta de la sesión anterior de fecha 27 de Julio de 2015, el cual es aprobada por todos los presentes.
2. Seguidamente el Lic. Antonio Maciel, presenta y expone los estados financieros correspondientes al 30 de junio de 2015. Tras un intercambio de opiniones, comentarios y consultas se ponen a consideración los informes presentados.

Seguidamente, los miembros del Directorio aprueban por unanimidad los estados financieros que serán presentados a la Comisión Nacional de Valores y a la Bolsa de Valores y Productos de Asunción S.A. según las exigencias expuestas en la Resol. N° 5/92 y demás disposiciones del Mercado de Valores.

No habiendo otro punto que tratar, se da por terminada la sesión siendo las 11:30 horas.


De conformidad.

.....
Jaime H. Kurosu
 Presidente

.....
Eva Rosa R. de Hermosilla
 Vicepresidente

.....
Antonio Maciel R.
 Director Titular

.....
Mina Kurosu L.
 Directora Titular



CERTIFICO Que es fotocopia
 fiel del original