



**BALANCE GENERAL al 30 DE SETIEMBRE DE 2015
CON CIFRAS COMPARATIVAS al 31 DE DICIEMBRE DE 2014
(EXPRESADO EN GUARANÍES)**


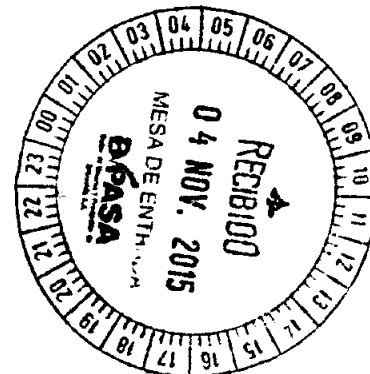
ACTIVO	NOTAS	30/09/2015	31/12/2014	PASIVO	NOTAS	30/09/2015	31/12/2014
ACTIVO CORRIENTE				PASIVO CORRIENTE			
Disponibilidades	3	46.557.895.837	30.623.983.622	Deudas Comerciales	7	28.810.770.663	11.783.814.841
Créditos	4	210.770.771.306	280.566.122.255	Deudas Financieras	8	259.595.896.496	230.476.321.844
Previsión para Créditos Incobrables	Anexo E	(2.241.908.674)	(2.019.355.915)	Anticipos de Clientes	9	7.099.242.569	3.482.918.662
Bienes de Cambio	2.d; 5 y Anexo F	274.713.810.783	186.289.001.822	Deudas Sociales		517.693.099	682.204.746
Previsión por Obsolescencia	Anexo E	(1.295.579.180)	(1.144.068.314)	Dividendos a Pagar		23.005.499.811	0
Gastos no Devengados	6	3.952.040.310	5.200.408.797	Utilidades Diferidas		8.014.687.405	6.739.177.841
				Remuneraciones y C.S. a Pagar		1.987.977.872	2.686.106.333
				Provisiones	Anexo E	325.912.101	474.243.775
				Gastos Acumulados a Pagar		0	149.506.649
				Deudas Fiscales		235.279.650	4.420.081.290
				Provisiones		5.720.042.845	0
TOTAL ACTIVO CORRIENTE		532.457.030.382	499.516.092.267	TOTAL PASIVO CORRIENTE		335.323.002.311	260.894.375.981
ACTIVO NO CORRIENTE				PASIVO NO CORRIENTE			
Créditos	4	35.658.428.936	20.538.363.114	Deudas Financieras	8	94.571.330.735	106.143.432.642
Propiedades, Planta y Equipo	Nota 2.c y Anexo A	51.072.250.611	46.564.180.302	Utilidades Diferidas		2.012.284.240	2.620.749.594
Gastos no Devengados	6	783.818.950	1.960.753.119				
TOTAL ACTIVO NO CORRIENTE		87.512.498.497	69.063.296.535	TOTAL PASIVO NO CORRIENTE		96.583.614.975	108.764.182.236
				TOTAL PASIVO		431.906.617.286	369.658.558.217
				PATRIMONIO NETO			
				Capital		110.000.000.000	110.000.000.000
				Reservas		23.915.330.974	23.915.330.974
				Resultados Acumulados Ejerc. Ant.		42.000.000.000	17.000.000.000
				Utilidad del Periodo		12.147.580.619	48.005.499.611
				TOTAL PATRIMONIO NETO		188.062.911.593	198.920.830.585
TOTAL ACTIVO		619.969.528.879	568.579.388.802	TOTAL PASIVO Y PATRIMONIO NETO		619.969.528.879	568.579.388.802

Las notas y anexos que se acompañan forman parte integrante de estos estados financieros.


Lic. Julio D. Alcaraz M.
contador
RUC: 3609840-0



C.P.N. Alcira Kazuko Onishi
Sindico
RUC: 3211496-6


Jaime H. Kurosu
Director Presidente
P/ KUROSU & CIA. S.A.
RUC: 80002592-0



KUROSU & CIA. SA.

IMPORTACIONES - EXPORTACIONES - REPRESENTACIONES




ESTADO DE RESULTADOS
POR LOS PERIODOS COMPRENDIDOS ENTRE EL 01 DE ENERO y EL 30 SETIEMBRE 2015 y 2014
(EXPRESADO EN GUARANIES)

	NOTAS	Periodo Finalizado el	
		30/09/2015	30/09/2014
Ventas Netas	Anexo I	304.552.719.268	564.198.188.076
Otros ingresos operativos	10	11.576.002.403	6.587.085.928
Costo de Mercaderías Vendidas	Anexo F	(234.567.939.472)	(455.415.637.833)
Gastos Administrativos	Anexo H	(20.497.212.403)	(23.242.963.246)
Gastos de Ventas	Anexo H	(23.193.332.478)	(31.646.853.695)
Resultado Operativo		37.870.237.318	60.479.819.230
Diferencia de Cambio		(1.359.080.439)	450.667.831
Gastos Financieros	Anexo H	(21.509.824.034)	(17.603.635.723)
Resultado antes de Impuesto a la Renta		15.001.332.845	43.326.851.338
Impuesto a la Renta	Nota 2.f	2.214.405.878	5.286.988.768
Reserva Legal	Nota 2.f	639.346.348	0
Resultado del Periodo		12.147.580.619	38.039.862.570

.....
Lic. Julio D. Alcaraz M.
 contador
 RUC: 3609840-0

.....
C.P.N. Alcira Kazuko Onishi
 Síndico
 RUC: 3211496-6

.....
Jaime H. Kurosu
 Director Presidente
 P/ KUROSU & CIA. S.A.
 RUC: 80002592-0




Nuestra Misión:

A acompañar a la mecanización del agro
 G arantizando los mejores servicios **3**
 R espetando al individuo y al medio ambiente
 O freciendo solución para una mayor productividad

KUROSU & CIA. SA.

IMPORTACIONES - EXPORTACIONES - REPRESENTACIONES



ESTADO DE VARIACION DEL PATRIMONIO NETO
 Por los periodos comprendidos entre el 01 de enero al 30 de Setiembre de 2015 y 2014
 (EXPRESADO EN GUARANIES)


	CAPITAL		RESERVAS		RESULTADOS		PATRIMONIO NETO AL 30.09.2015	PATRIMONIO NETO AL 30.09.2014
	LEGAL	FACULTATIVA	REVALUO	NO ASIGNADOS	DEL EJERCICIO			
Saldo Inicial	110.000.000.000	14.059.198.932	7.926.930	9.848.205.112	17.000.000.000	48.005.499.611	198.920.830.585	184.118.776.374
Movimientos Subsecuentes								
Aumento de Capital	0	0	0	0	0	0	0	0
Transf. a Resultados Acumulados	0	0	0	0	25.000.000.000	(25.000.000.000)	0	0
Aumento de Reservas	0	0	0	0	0	0	0	0
Distribución de Utilidad	0	0	0	0	0	(23.005.499.611)	(23.005.499.611)	(17.099.242.414)
Resultado del Periodo	0	0	0	0	0	12.147.580.619	12.147.580.619	38.039.862.570
Saldo al 30.09.2015	110.000.000.000	14.059.198.932	7.926.930	9.848.205.112	42.000.000.000	12.147.580.619	188.062.911.593	0
Saldo al 30.09.2014	110.000.000.000	11.532.593.689	7.926.930	8.479.013.341	17.000.000.000	38.039.862.570	0	185.059.396.530

Las notas y anexos que se acompañan forman parte integrante de estos estados financieros.

.....
Lic. Julio D. Alcaraz M.
 Contador
 RUC: 3609840-0

.....
C.P.N. Alcira Kazuko Onishi
 Sindico
 RUC: 3211496-6

.....
Jaime H. Kurosu
 Director Presidente
 P/ KUROSU & CIA. S.A.
 RUC: 80002592-0



Nuestra Misión:

- A acompañar a la mecanización del agro
- G arantizando los mejores servicios
- R espetando al individuo y al medio ambiente
- O freciendo solución para una mayor productividad

KUROSU & CIA. SA.


IMPORTACIONES - EXPORTACIONES - REPRESENTACIONES





ESTADO DE FLUJOS DE EFECTIVO
POR LOS PERIODOS COMPRENDIDOS ENTRE EL 01 DE ENERO al 30 DE SETIEMBRE DE 2015 y 2014
(EXPRESADO EN GUARANIES)

NOTAS	30/09/2015	30/09/2014
FLUJOS DE EFECTIVO POR LAS ACTIVIDADES OPERATIVAS		
Ventas netas (cobros netos a clientes)	273.263.840.611	554.318.829.273
Pago a Proveedores (pagos netos a proveedores)	(195.404.899.256)	(465.011.410.723)
Efectivo pagado a empleados	(19.714.489.457)	(52.635.396.279)
Efectivo generado (usado) por otras operaciones	(15.446.832.705)	(84.094.449.239)
T. de efectivo de las actividades operativas antes de cambios en los activos de operaciones	42.697.619.193	(47.422.426.968)
Aumento (Disminución) en activos de operación		
Disminución de Deudores con tarjetas de crédito (activo)	(237.283.852)	(62.086.988)
Efectivo Neto por actividades de operación antes de impuestos	42.460.335.341	(47.484.513.956)
Impuestos	(16.696.921.089)	(5.114.331.658)
Efectivo Neto de actividades de operación	25.763.414.252	(52.598.845.614)
FLUJOS DE EFECTIVO POR ACTIVIDADES DE INVERSION		
Compra de Propiedades, Planta y Equipo	(4.508.070.309)	(12.814.639.485)
Efectivo Neto usado en actividades de inversión	(4.508.070.309)	(12.814.639.485)
FLUJOS DE EFECTIVO POR ACTIVIDADES DE FINANCIAMIENTO		
Pago de dividendos	0	0
Préstamos	17.547.472.745	101.603.782.675
Intereses Pagados	(21.509.824.034)	(17.603.635.723)
Efectivo Neto por actividades de financiamiento	(3.962.351.289)	84.000.146.952
Efectos de las ganancias o pérdidas en el tipo de cambio en el efectivo y sus equivalentes	(1.359.080.439)	450.667.831
Aumento (o disminución) neto de efectivo y sus equivalentes	15.933.912.215	19.037.329.684
Efectivo y sus equivalentes al comienzo del periodo	30.623.983.622	29.856.312.552
Efectivo y sus equivalentes al cierre del periodo	46.557.895.837	48.893.642.236

Las notas y anexos que se acompañan forman parte integrante de estos estados financieros.


Lic. Julio D. Nicaraz M.
contador
RUC: 3609840-0


C.P.N. Alcira Kazuko Onishi
Síndico
RUC: 3211496-6


Jaime H. Kurosu
Director Presidente
P/ KUROSU & CIA. S.A.
RUC: 80002592-0




Nuestra Misión:

- A acompañar a la mecanización del agro
- G arantizando los mejores servicios
- R espetando al individuo y al medio ambiente
- O freciendo solución para una mayor productividad

KUROSU & CIA. SA.

IMPORTACIONES - EXPORTACIONES - REPRESENTACIONES



NOTAS A LOS ESTADOS FINANCIEROS AL 30 DE SEPTIEMBRE DE 2015

NOTA 1. EL ENTE

KUROSU Y CIA S.A.E. fue constituida por Escritura Pública N° 138 de fecha 24 de octubre de 1976, pasada ante el Escribano Público Luis Manuel Brunstein. Los Estatutos Sociales fueron aprobados, y reconocida su personería jurídica, por Decreto del Poder Ejecutivo N° 20.400 de fecha 27 de enero de 1976; inscrita en el Registro Público de Comercio bajo el N° 657 al folio 3.406 y siguientes, Sección Contratos, Serie "B", en fecha 15 de junio de 1989. El contrato social originario tuvo las siguientes modificaciones:

Por Escritura Pública n° 300 de fecha 25 de setiembre de 1980 pasada ante el Escribano Público Luis Manuel Brunstein; aprobada por Decreto del Poder Ejecutivo N° 23.005 de fecha 07 de febrero de 1981, anotada en el Registro Público de Comercio bajo el N° 658, al folio 3.430 y siguientes, Sección Contratos, Serie "B", en fecha 15 de junio de 1989.

Por Escritura Pública n° 20 de fecha 27 de mayo de 1991 pasada ante el Escribano Público Luis Manuel Brunstein; aprobada por Decreto del Poder Ejecutivo N° 12.233 de fecha 13 de enero de 1992, e inscrita en el Registro Público de Comercio bajo el N° 185, al folio 1.032 y siguientes, Sección Contratos, Serie "B", en fecha 25 de febrero de 1992.

Por Escritura Pública n° 149 de fecha 29 de julio de 1996 pasada ante la Escribana Pública Fanny Kiyomi Moriya Ishibashi, inscrita en el Registro de Personas Jurídicas y Asociaciones, bajo el N° 440, folio 55.734 y siguientes, serie "A", en fecha 03 de setiembre de 1996; y en el Registro Público de Comercio, bajo el N° 482, folio 4.657 y siguientes, serie "C", Sección Contratos, en fecha 10 de setiembre de 1996.

Por Escritura Pública n° 146 de fecha 10 de junio de 1998 pasada ante la Escribana Pública Fanny Kiyomi Moriya Ishibashi, anotada en el Registro de Personas Jurídicas y Asociaciones, bajo el N° 336, folio 4.764, Serie "A", en fecha 18 de setiembre de 1998; y en el Registro Público de Comercio, Sección Contratos, bajo el N° 693, Serie "A", folio 4.247 y siguientes, en fecha 25 de setiembre de 1998.

Por Escritura Pública n° 176 de fecha 04 de junio de 2004 pasada ante la Escribana Pública Fanny Kiyomi Moriya Ishibashi, inscrita en el Registro de Personas Jurídicas y Asociaciones, bajo el N° 247, folio 2.607, Serie "A", en fecha 04 de agosto de 2004; y en el Registro Público de Comercio, Sección Contratos, Serie "B", bajo el N° 730, folio 8.439 y siguientes, en fecha 22 de julio de 2004.

Por Escritura Pública n° 163 de fecha 10 de agosto de 2006 pasada ante la Escribana Pública Fanny Kiyomi Moriya Ishibashi, inscrita en el Registro de Personas Jurídicas y Asociaciones, bajo el N° 1.408, folio 15.845, Serie "C", en fecha 06 de diciembre de 2006; y en el Registro Público de Comercio, Sección Contratos, Serie "E", bajo el N° 1.334, folio 13.309 y siguientes, en fecha 06 de diciembre de 2006, con esta modificación de la escritura, la Sociedad queda habilitada para emitir títulos valores que podrán ser negociados a través de la bolsa de valores, previa autorización de la Comisión Nacional de Valores y de conformidad a las leyes que regulan la materia.

Por Escritura Pública n° 98 de fecha 04 de mayo de 2009, pasada ante la Escribana Pública Fanny Kiyomi Moriya Ishibashi, anotada en el Registro de Personas Jurídicas y Asociaciones, bajo el N° 614, folio 6.662, Serie "A", en fecha 08 de junio de 2009; y en el Registro Público de Comercio, Sección Contratos, Serie "A", bajo el N° 297, folio 2.435, en fecha 08 de junio de 2009.


Por Escritura Pública n° 104 de fecha 07 de junio de 2013, pasada ante la Escribana Pública Fanny Kiyomi Moriya Ishibashi, anotada en el Registro Público de Personas Jurídicas y Asociaciones, bajo el N° 912, folio

Nuestra Misión:

- A acompañar a la mecanización del agro
- G arantizando los mejores servicios
- R espetando al individuo y al medio ambiente
- O freciendo solución para una mayor productividad

KUROSU & CIA. SA.

IMPORTACIONES - EXPORTACIONES - REPRESENTACIONES



9855 serie "A", en fecha 02 de julio de 2013; y en el Registro Público de Comercio, sección contratos serie "H", bajo el N° 153, folio 1607 y siguientes, en fecha 02 de julio de 2013.

La Sociedad constituye domicilio legal en Ruta VI, Km. 6, Arroyo Porá, Encarnación, Paraguay.

NOTA 2. PRINCIPALES POLITICAS DE CONTABILIDAD

Para la preparación y presentación de los estados financieros la Sociedad adopta las siguientes políticas de contabilidad, siguiendo los lineamientos generales de las prácticas contables usuales en el país.

a) Bases de contabilización.

Los estados financieros han sido preparados en base a costos históricos, no reconocen en forma integral el efecto de la inflación sobre la situación patrimonial y financiera de la Entidad, ni sobre los resultados de sus operaciones a la fecha de los presentes estados financieros, debido a que los ajustes por la variación monetaria no constituyen todavía una práctica contable aceptada en el Paraguay, excepto por la valuación de bienes de Propiedades, Plantas y Equipos y la actualización de las cuentas en moneda extranjera, ver Notas 2.c) y e).

b) Reconocimiento de ingresos y de egresos.

Los ingresos y egresos son reconocidos contablemente en función a su devengamiento.

c) Valuación de Propiedades, Plantas y Equipos.

Los bienes se hallan valuados a sus costos de adquisición. Todos los bienes son revaluados y depreciados al cierre de cada ejercicio con la aplicación del coeficiente de revalúo publicado por la Subsecretaría de Estado de Tributación. Al 30 de Setiembre 2015 los bienes de uso no fueron revaluados ni depreciados debido a que se realizan únicamente al cierre de cada ejercicio. (Ver anexo A).

d) Valuación de Bienes de Cambio.

Las existencias han sido valuadas al costo de adquisición, el valor asignado de los bienes es inferior a su valor de realización. El método de valuación de las salidas de existencias es el precio promedio ponderado. (Ver nota 5 y Anexo F).

e) Valuación de la Moneda Extranjera.

La Sociedad adopta la política de convertir al guaraní los saldos deudores y acreedores en moneda extranjera al tipo de cambio emitido por la Subsecretaría de Estado de Tributación al cierre de los estados financieros. Tipo de cambio comprador para las cuentas activas y tipo de cambio vendedor para las cuentas pasivas.

f) Impuesto a la Renta

Se adoptó la política de realizar un cálculo proporcional del impuesto a la renta de Actividades Comerciales Industriales y de Servicios (IRACIS) a la tasa vigente del 10%, efectuando la provisión para el pago de este impuesto resultante en relación a la utilidad del periodo.

Además, bajo el mismo concepto se halla incluido proporcionalmente el impuesto a la renta correspondiente a la tasa adicional del 5%, abonado sobre la distribución de utilidad dispuesta por la Asamblea General Ordinaria de Accionistas.

Reserva Legal: A diferencia del ejercicio anterior, en el presente año se optó por provisionar el 5% sobre los resultados del periodo, a fin de exponer lo que correspondería a dicho periodo y concluir luego con el valor final resultante en oportunidad del cierre del ejercicio.

Nuestra Misión:

- A acompañar a la mecanización del agro
- G arantizando los mejores servicios
- R espetando al individuo y al medio ambiente
- O freciendo solución para una mayor productividad

KUROSU & CIA. SA.

IMPORTACIONES - EXPORTACIONES - REPRESENTACIONES



g) Criterios de Previsión

1- Incobrables: La sociedad realiza la previsión para malos créditos aplicando una tasa mensual, para garantizar contingencia futura al cierre del ejercicio.

2- Obsolescencia: A efectos de reflejar la pérdida del valor del inventario de bienes de cambio, derivado por razones de obsolescencia comercial o técnica respectivamente. En vista de eso la sociedad realiza la previsión del 0,05 % de los saldos mensuales en varios rubros de ventas.

NOTA 3. DISPONIBILIDADES

El saldo de este rubro al 30 de setiembre de 2015 y 31 de diciembre de 2014 está compuesto por fondos disponibles en efectivo en poder de la Sociedad, como de depósitos en Bancos en cuentas corrientes y cajas de ahorro y en la Cooperativa Chortitzer Ltda. de caja de ahorro, tal como se detalla a continuación:

CUENTAS	En Guaraníes	
	Saldos al	
	30/09/2015	31/12/2014
Caja G.	215.809.600	87.595.507
Caja USD	300.427.252	100.535.955
Caja Pesos Argentinos	549.054	2.353.864
Caja Reales Brasileños	2.784.810	132.783
TOTAL CAJA	519.570.716	190.618.109
Cheques de Terceros en Cartera USD	35.990.030	43.744.050
Cheques de Terceros en Cartera G.	200.618.796	2.676.707.537
TOTAL RECAUDACIONES A DEPOSITAR	236.608.826	2.720.451.587
BANCOS MONEDA LOCAL		
Banco GNB Paraguay S.A.	53.511.705	179.839.644
Banco Amambay S.A.	511.878.611	202.570.671
Banco Sudameris Bank S.A.E.C.A.	152.369.912	128.187.227
Banco Nacional de Fomento	229.691.030	44.392.056
Banco Bilbao Viscaya Argentaria Paraguay S.A.	226.719.929	63.300.969
Banco Itaú - Paraguay S.A.	516.481.145	1.982.610.198
Banco Regional S.A.E.C.A.	5.492.821.633	8.277.880.158
Banco Continental S.A.E.C.A.	12.908.037.102	372.516.421
Banco Citibank N.A.	25.909.424	38.656.492
Banco Visión S.A.E.C.A.	264.145.072	1.419.343.855
Banco Itapúa S.A.E.C.A.	57.838.064	62.508.274
Banco Do Brasil S.A. Paraguay	52.489.736	128.879.685
Banco ATLAS S.A.	76.117.886	114.190.521
Banco Familiar S.A.E.C.A.	5.092.574.814	86.243.638
Interfisa Banco S.A.E.C.A.	27.311.021	0
TOTAL BANCOS MONEDA LOCAL	25.687.897.084	13.101.119.809
BANCOS MONEDA EXTRANJERA		
Banco Itaú - Paraguay S.A.	4.712.122.158	2.419.558.395
Banco Bilbao Viscaya Argentaria Paraguay S.A.	3.835.176.458	1.055.156.988

[Handwritten signatures]

Nuestra Misión:

A acompañar a la mecanización del agro
G arantizando los mejores servicios
R espetando al individuo y al medio ambiente
O freciendo solución para una mayor productividad

KUROSU & CIA. SA.

IMPORTACIONES - EXPORTACIONES - REPRESENTACIONES




Banco Sudameris Bank S.A.E.C.A.	247.438.697	618.854.574
Banco de la Nación Argentina	26.860.771	22.081.071
Banco Amambay S.A.	121.813.508	73.452.602
Banco Regional S.A.E.C.A.	4.380.714.552	3.772.268.060
Banco GNB Paraguay S.A.	844.620.268	279.575.723
Banco Familiar S.A.E.C.A.	1.909.654.826	830.756.678
Banco Continental S.A.E.C.A.	1.644.877.491	3.772.704.435
Banco Do Brasil S.A. Paraguay	100.290.982	88.952.716
Banco Citibank N.A.	100.189.511	191.538.484
Banco Itapúa S.A.E.C.A.	72.597.386	391.252.014
Banco Visión S.A.E.C.A.	41.054.607	692.305.139
Banco ATLAS S.A.	1.479.703.819	37.474.486
Interfisa Banco S.A.E.C.A.	11.174.720	0
TOTAL BANCOS MONEDA EXTRANJERA	19.528.289.754	14.245.931.365
Cooperativa Chortitzer Ltda. - Caja de Ahorro	585.529.457	365.862.752
TOTAL OTRAS ENTIDADES	585.529.457	365.862.752
TOTAL DISPONIBILIDADES	46.557.895.837	30.623.983.622

Los saldos en moneda extranjera al 30 de setiembre 2015 y 31 de diciembre de 2014 están convertidos al guaraní al tipo de cambio comprador de cierre: USD 1 = 5.631 G. y USD 1 = 4.629 G. / R\$ 1 = 1.418 y R\$ 1.738 / P\$ 1 = 598 y P\$ 1 = 541, respectivamente.

NOTA 4. CREDITOS

Representan derechos de la Sociedad contra terceros (clientes en su mayor parte) originados por créditos de maquinarias, repuestos, lubricantes, servicios de asistencia técnica y además anticipos a proveedores. Por similar concepto se dispone en este rubro de cheques diferidos entregados por clientes. compone como sigue:



En Guaraníes

CUENTAS	Saldos al	
	30/09/2015	31/12/2014
CORRIENTE		
Cientes USD	119.212.271.726	73.503.001.723
Cientes G.	22.763.537.528	34.728.220.289
Otros Créditos USD	11.636.775.203	18.702.813.387
Otros Créditos G.	3.933.857.168	5.321.272.111
Tarjeta de Crédito	237.283.852	0
IVA Crédito Fiscal	7.611.342.190	0
Retención Impuesto a la Renta	24.614.049	0
Anticipo de Impuesto a la Renta	4.377.615.723	0
Cuenta Corriente Fabrica John Deere C & F USD	19.226.599	251.155.098
Cuenta Corriente Fábrica Metal Noet USD	26.668.416	21.922.944
Anticipos a Proveedores G.	71.199.018	3.565.608
Anticipos a Proveedores del Exterior USD	40.856.379.834	148.034.171.095


[Handwritten signatures]

Nuestra Misión:

A acompañar a la mecanización del agro
 G arantizando los mejores servicios
 R espaldando al individuo y al medio ambiente
 O freciendo solución para una mayor productividad

KUROSU & CIA. SA.

IMPORTACIONES - EXPORTACIONES - REPRESENTACIONES



	210.770.771.306	280.566.122.255
NO CORRIENTE		
Cientes USD	21.720.278.980	17.039.666.133
Cientes G.	10.481.525.825	658.800.852
Depósitos en Garantía USD	3.454.624.131	2.839.896.129
	35.656.428.936	20.538.363.114
TOTAL CREDITOS	246.427.200.242	301.104.485.369

Los saldos en moneda extranjera al 30 de setiembre 2015 y 31 de diciembre de 2014 están convertidos al guaraní al tipo de cambio comprador de cierre USD 1 = 5.631 G. y USD 1 = 4.629 G., respectivamente.

NOTA 5. BIENES DE CAMBIO

Los bienes de cambio componen los siguientes productos: Cosechadoras John Deere, Tractores John Deere, Maquinarias Varias John Deere, Pulverizadoras John Deere, Equipos de Construcción John Deere, Maquinarias Varias, Repuestos y Lubricantes y Maquinarias Usadas valuadas a su precio de adquisición. (Ver Anexo F).

NOTA 6. GASTOS NO DEVENGADOS


El rubro al 30 de setiembre de 2015 y 2014 se compone de la siguiente manera:

CUENTAS	En Guaraníes	
	30/09/2015	31/012/2014
CORRIENTE		
Seguros a Vencer	437.041.004	240.989.543
Gastos Pagados por Adelantado	1.199.140.719	122.701.374
Garantías por Alquileres	17.166.665	22.166.665
Gastos de Implementación Sistema SAP	244.727.119	152.732.490
Impuestos y Tasas Municipales	127.931.989	0
Gastos de Expo	143.904.874	13.471.960
Emisión de Bonos Pagados por Adelantado	96.798.411	96.708.743
Intereses Pagados por Adelantado	1.685.329.529	4.551.638.022
	3.952.040.310	5.200.408.797
NO CORRIENTE		
Gastos de Implementación Sistema SAP	145.599.152	260.148.522
Gastos Pagados por Adelantado	119.004.630	0
Intereses Pagados por Adelantado	316.150.467	1.425.140.455
Emisión de Bonos Pagados por Adelantado	203.064.701	275.464.142
	783.818.950	1.960.753.119
TOTAL GASTOS NO DEVENGADOS	4.735.859.260	7.161.161.916

NOTA 7. DEUDAS COMERCIALES


Corresponden a proveedores de maquinarias, repuestos y lubricantes, proveedores del exterior y acreedores varios. Las obligaciones en moneda extranjera, en dólares americanos, están convertidos al guaraní al tipo de cambio de cierre de:

[Handwritten signatures]



KUROSU & CIA. SA.

IMPORTACIONES - EXPORTACIONES - REPRESENTACIONES



(USD. 1 = G. 5.641 al 30/09/15 y USD. 1 = G. 4.642 al 31/12/14).-
(EUR. 1 = G. 6.308 al 30/09/15 y EUR. 1 = G. 5.651 al 31/12/14).-

Están compuestas de la siguiente forma:

CUENTAS	En Guaraníes	
	Saldos al	
	30/09/2015	31/12/2014
Proveedores del Exterior USD	25.599.893.180	8.680.830.914
Proveedores Locales USD	421.819.313	526.193.446
Proveedores Locales G.	908.845.214	437.356.174
Acreedores Varios USD	1.692.748.065	2.088.152.499
Acreedores Varios EUR	28.456.650	51.281.808
Acreedores Varios G.	159.008.241	0
TOTAL DEUDAS COMERCIALES	28.810.770.663	11.783.814.841

NOTA 8. DEUDAS FINANCIERAS

Están compuestas por las obligaciones con instituciones bancarias y otras.

También contemplan la emisión de bonos, registrada según las Resoluciones de la Comisión Nacional de Valores 54E-12 y 55E-12 de fecha 30 de octubre de 2012 y de la Bolsa de Valores y Productos de Asunción S.A. las Resoluciones n° 1113-12 y 1114-12 del 19/11/2012 y de la última emisión de bonos registrada según Resoluciones de la Comisión Nacional de Valores 60E-14 y 61E-14 de fecha 21/10/2014 y de la Bolsa de Valores y Productos de Asunción S.A. según resoluciones n° 1313/14 y 1314/14 del 28/10/2014.

La moneda extranjera, dólares americanos, ha sido convertida al guaraní con la aplicación del tipo de cambio vigente a la fecha de estos estados financieros (USD 1 = G. 5.641 al 30/09/15 y USD 1 = G. 4.642 al 31/12/14). Su composición se expone a continuación:

CUENTAS	En Guaraníes	
	Saldos al	
	30/09/2015	31/12/2014
CORRIENTE		
Documentos a Pagar (Obligaciones Bancarias) USD	120.814.212.872	112.406.551.111
Documentos a Pagar (Obligaciones Bancarias) G.	131.785.539.885	112.749.049.910
Intereses a Pagar USD	7.500.002.550	7.270.119.039
Intereses a Pagar G.	4.640.835.382	4.183.383.861
Intereses a Devengar USD	(4.894.709.238)	(4.532.957.848)
Intereses a Devengar G.	(2.586.250.603)	(2.549.476.778)
Banco Regional S.A.E.C.A. Tarjetas de Créditos	24.468.126	24.128.945
Intereses s/ Bonos a Pagar USD	3.347.197.914	2.752.258.511
Intereses s/ Bonos a Pagar G.	3.350.794.520	3.348.164.383
Intereses a Devengar s/ Bonos a Pagar USD	(2.252.558.930)	(2.203.811.118)

[Handwritten signatures]

Nuestra Misión:

A acompañar a la mecanización del agro
G arantizando los mejores servicios
R espetando al individuo y al medio ambiente
O freciendo solución para una mayor productividad

KUROSU & CIA. SA.

IMPORTACIONES - EXPORTACIONES - REPRESENTACIONES




Intereses a Devengar s/ Bonos a Pagar G.	(2.133.635.982)	(2.971.088.172)
	259.595.896.496	230.476.321.844
NO CORRIENTE		
Documentos a Pagar (Obligaciones Bancarias) USD	27.084.330.735	45.649.432.642
Intereses a Pagar USD	1.445.156.677	3.943.306.076
Intereses a Devengar USD	(1.445.156.677)	(3.943.306.076)
Bonos Emitidos a Pagar USD	39.487.000.000	32.494.000.000
Bonos Emitidos a Pagar G.	28.000.000.000	28.000.000.000
Intereses s/ Bonos a Pagar USD	8.367.993.430	8.656.752.907
Intereses s/ Bonos a Pagar G.	7.539.287.672	9.214.684.932
Intereses a Devengar s/ Bonos a Pagar USD	(8.367.993.430)	(8.656.752.907)
Intereses a Devengar s/ Bonos a Pagar G.	(7.539.287.672)	(9.214.684.932)
	94.571.330.735	106.143.432.642
TOTAL DEUDAS FINANCIERAS	354.167.227.231	336.619.754.486

NOTA 9. ANTICIPO DE CLIENTES

Corresponden a pagos anticipados por compras de maquinarias confirmadas por los clientes según detalles de saldos:

CUENTAS	En Guaraníes	
	Saldos al 30/09/2015	Saldos al 31/12/2014
Anticipo de Clientes USD	6.940.516.888	3.369.460.781
Anticipo de Clientes G.	158.725.681	113.457.882
TOTAL ANTICIPO DE CLIENTES	7.099.242.569	3.482.918.662



Los saldos en moneda extranjera al 30 de setiembre 2015 y 31 de diciembre de 2014 están convertidos al guaraní al tipo de cambio comprador de cierre USD 1 = 5.631 G. y USD 1 = 4.629 G., respectivamente.

NOTA 10. OTROS INGRESOS OPERATIVOS

El saldo de este rubro se compone de las siguientes cuentas:

CUENTAS	En Guaraníes	
	Saldos al 30/09/2015	Saldos al 30/09/2014
Intereses Ganados sobre Ahorros Bancarios	31.180.192	32.536.228
Descuentos Obtenidos	3.299.224.638	27.455.259
Alquileres Cobrados	0	18.642.849
Ingresos Varios	313.436.229	111.406.052
Intereses Cobrados a Clientes	7.680.182.146	5.902.485.229
Comisiones Cobradas	24.242.548	351.975.817
Fletes Cobrados	1.525.181	0
Liquidación de Ingresos	109.512.935	6.031.773
Utilidad por Ventas de Activo Fijo	116.698.534	136.552.721
TOTAL OTROS INGRESOS OPERATIVOS	11.576.002.403	6.587.085.928

[Handwritten signatures]

Nuestra Misión:


A acompañar a la mecanización del agro
 G arantizando los mejores servicios
 R espetando al individuo y al medio ambiente
 O freciendo solución para una mayor productividad


KUROSU & CIA. SA.

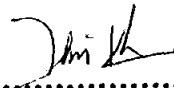
IMPORTACIONES - EXPORTACIONES - REPRESENTACIONES




*** **


.....
Lic. Julio D. Alcaraz M.
contador
RUC: 3609840-0


.....
C.P.N. Alcira Kazuko Onishi
Síndico
RUC: 3211496-6


.....
Jaime H. Kurosu
Director Presidente
P/ KUROSU & CIA. S.A.
RUC: 80002592-0



Nuestra Misión:

A acompañar a la mecanización del agro
G arantizando los mejores servicios
R espetando al individuo y al medio ambiente
O freciendo solución para una mayor productividad

KUROSU & CIA. SA.

IMPORTACIONES - EXPORTACIONES - REPRESENTACIONES



ANEXO A

BALANCE GENERAL AL 30 DE SETIEMBRE DE 2015
CON CIFRAS COMPARATIVAS AL 31 DE DICIEMBRE DE 2014
(Expresado en Guaraníes)


CUENTAS	VALORES DE ORIGEN					DEPRECIACIONES				NETO RESULTANTE	
	AL INICIO DEL PERIODO	ALTAS Y TRANSFER. DEL PERIODO	BAJAS DEL PERIODO	REVALUO DEL PERIODO	AL CIERRE DEL PERIODO	ACUMULADAS AL INICIO DEL PERIODO	ALTAS DEL PERIODO	BAJAS DEL PERIODO	DEPRECIACION DEL PERIODO		ACUMULADAS AL CIERRE DEL PERIODO
Terrenos	17.813.669.661	0	0	0	17.813.669.661	0	0	0	0	0	17.813.669.661
Edificios	18.642.493.244	892.589.090	0	0	19.535.082.334	(2.725.262.167)	0	0	0	(2.725.262.167)	16.809.820.167
Autovehículos	9.875.297.815	1.199.615.764	(793.070.557)	0	10.282.042.822	(4.735.143.459)	0	644.738.419	0	(4.090.405.040)	6.191.637.782
Muebles y Utiles	3.701.582.789	53.394.294	(30.866.722)	0	3.724.111.371	(1.865.401.653)	0	0	0	(1.865.401.653)	2.058.709.718
Máquinas y Equipos	3.119.304.898	43.562.429	0	0	3.162.867.327	(1.633.422.991)	0	0	0	(1.633.422.991)	1.529.434.336
Herramientas del Taller	6.267.445.125	653.866.233	(35.530.313)	0	6.885.781.045	(2.780.011.144)	0	0	0	(2.780.011.144)	4.105.769.901
Máquinas del Taller	29.247.589	14.818.181	0	0	44.065.770	(25.848.752)	0	0	0	(25.848.752)	18.217.018
Equipos de Informática	2.167.966.357	28.023.793	0	0	2.196.010.150	(1.564.840.981)	0	0	0	(1.564.840.981)	631.169.169
Equipos de Comunicación	228.630.736	0	0	0	228.630.736	(210.763.781)	0	0	0	(210.763.781)	17.866.955
Mejoras de Edificios	52.751.206	0	0	0	52.751.206	0	0	0	0	0	52.751.206
Edificios en Construcción	6.466.000	1.836.738.698	0	0	1.843.204.698	0	0	0	0	0	1.843.204.698
Totales al 30.09.2015	61.904.875.230	4.722.768.482	(659.466.592)	0	66.766.207.120	(15.340.694.928)	0	644.738.419	0	(14.695.956.509)	51.072.250.611
Totales al 31.12.2014	49.152.343.518	14.633.940.508	(3.250.600.567)	1.369.191.771	61.904.875.230	(13.406.749.832)	0	1.631.758.498	(3.565.702.594)	(15.340.694.928)	46.584.180.302

Las notas que se acompañan forman parte integrante de estos estados financieros.

.....
Lic. Julio D. Alcaraz M.
Contador
RUC: 3606840-0

.....
C.P.N. Alcira Kazuko Onishi
Síndico
RUC: 3211498-8

.....
Jaime H. Kurosu
Director Presidente
P/ KUROSU & CIA. S.A.
RUC: 80002592-0



Nuestra Misión:

- A acompañar a la mecanización del agro
- G arantizando los mejores servicios
- R espetando al individuo y al medio ambiente
- O freciendo solución para una mayor productividad

KUROSU & CIA. SA.

IMPORTACIONES - EXPORTACIONES - REPRESENTACIONES




ANEXO B


BALANCE GENERAL AL 30 DE SETIEMBRE 2015
CON CIFRAS COMPARATIVAS AL 31 DE DICIEMBRE 2014
(Expresado en Guaraníes)


ACTIVOS INTANGIBLES

CUENTAS	VALORES DE ORIGEN				AMORTIZACIONES				NETO RESULTANTE
	AL INICIO DEL EJERCICIO	AUMENTOS	DISMINUC.	AL CIERRE DEL EJERCICIO	ACUMULADAS AL INICIO DEL EJERCICIO	DEL EJERCICIO	BAJAS	ACUMULADAS AL CIERRE DEL EJERCICIO	
NO APLICABLE									
TOTALES AL 30.09.2015									
TOTALES AL 31.12.2014									

Las notas que se acompañan forman parte integrante de estos estados financieros.


Lc. Julio D. Alcaraz M.
contador
RUC: 3609840-0


C.P.N. Alcira Kazuko Onishi
Síndico
RUC: 3211496-6


Jaime H. Kurosu
Director Presidente
P/ KUROSU & CIA. S.A.
RUC: 80002592-0




Nuestra Misión:

A acompañar a la mecanización del agro
G arantizando los mejores servicios
R espetando al individuo y al medio ambiente
O freciendo solución para una mayor productividad

KUROSU & CIA. SA.

IMPORTACIONES - EXPORTACIONES - REPRESENTACIONES



ANEXO C

BALANCE GENERAL AL 30 DE SETIEMBRE DE 2015
CON CIFRAS COMPARATIVAS AL 31 DE DICIEMBRE 2014
(Expresado en Guaraníes)


INVERSIONES, ACCIONES, DEBENTURES Y OTROS TITULOS EMITIDOS EN SERIE
PARTICIPACION EN OTRAS SOCIEDADES


DENOMINACION Y CARACTERISTICAS DE LOS VALORES EMISOR	CLASE	VALOR NOMINAL UNITAR.	CANTID.	VALOR NOMINAL TOTAL	VALOR PATRIM. PROPORC.	VALOR DE LIBRO	VALOR DE COTIZAC.	N° DE PARTIC.	INFORMACION SOBRE EL EMISOR			
									ACTIVID. PRINCIP.	CAPITAL	S/ULTIMO BALANCE	
											RESULTADO	PAT. NETO
INVERSIONES TEMPORARIAS (DETALLAR)												
TOTALES PERIODO ACTUAL												
TOTALES PERIODO ANTERIOR				NO APLICABLE								
INVERSIONES TEMPORARIAS (DETALLAR)												
TOTALES AL 30.09.2015												
TOTALES AL 31.12.2014												

Las notas que se acompañan forman parte integrante de estos estados financieros.


Lic. Julio D. Alcaraz M.
contador
RUC: 3609840-0


C.P.N. Alcira Kazuko Onishi
Síndico
RUC: 3211496-6


Jaime H. Kurosu
Director Presidente
P/ KUROSU & CIA. S.A.
RUC: 80002582-0



Nuestra Misión:

A acompañar a la mecanización del agro
G arantizando los mejores servicios
R espetando al individuo y al medio ambiente
O freciendo solución para una mayor productividad

KUROSU & CIA. SA.

IMPORTACIONES - EXPORTACIONES - REPRESENTACIONES




ANEXO D


BALANCE GENERAL AL 30 DE SETIEMBRE DE 2015
CON CIFRAS COMPARATIVAS AL 31 DE DICIEMBRE DE 2014
(Expresado en Guaraníes)


OTRAS INVERSIONES

CUENTAS	VALOR DE COSTO	AMORTIZACION	VALOR DE COTIZAC.	VALOR REGISTRADO AL 30.09.2015	VALOR REGISTRADO AL 31.12.2014
INVERSIONES CORRIENTES (DETALLAR)					
SUB-TOTAL	NO APLICABLE				
INVERSIONES NO CORRIENTES (DETALLAR)					
SUB-TOTAL					
TOTALES DEL EJERCICIO					

Las notas que se acompañan forman parte integrante de estos estados financieros.


.....
Lic. Julio D. Alcaraz M.
contador
RUC: 3609840-0


.....
C.P.N. Alcira Kazuko Onishi
Síndico
RUC: 3211496-6


.....
Jaime H. Kurosu
Director Presidente
P/ KUROSU & CIA. S.A.
RUC: 80002592-0



Nuestra Misión:

A acompañar a la mecanización del agro
Garantizando los mejores servicios
Respetando al individuo y al medio ambiente
Ofreciendo solución para una mayor productividad

KUROSU & CIA. SA.

IMPORTACIONES - EXPORTACIONES - REPRESENTACIONES




ANEXO E

**BALANCE GENERAL AL 30 DE SETIEMBRE DE 2015
CON CIFRAS COMPARATIVAS AL 31 DE DICIEMBRE 2014
(Expresado en Guaraníes)**

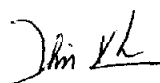
PREVISIONES

RUBROS	SALDOS AL INICIO DEL EJERCICIO	AUMENTOS	DISMINUC.	SALDOS AL 30.09.15	SALDOS AL 31.12.14
Deducidas del Activo					
Previsión Cuentas Incobrables	2.019.355.915	225.000.000	(2.447.241)	2.241.908.674	2.019.355.915
Previsión por Obsolescencia	1.144.068.314	257.253.091	(105.742.225)	1.295.579.180	1.144.068.314
TOTAL	3.163.424.229	482.253.091	(108.189.466)	3.537.487.854	3.163.424.229
Incluidas en el Pasivo					
Previsión para Indemnizaciones	474.243.775	108.000.000	(256.331.674)	325.912.101	474.243.775
TOTAL	474.243.775	108.000.000	(256.331.674)	325.912.101	474.243.775

Las notas que se acompañan forman parte integrante de estos estados financieros.


.....
Lic. Julio D. Alcaraz M.
contador
RUC: 3609840-0


.....
C.P.N. Alcira Kazuko Onishi
Síndico
RUC: 3211496-6


.....
Jaime H. Kurosu
Director Presidente
P/ KUROSU & CIA. S.A.
RUC: 80002592-0



Nuestra Misión:

- A acompañar a la mecanización del agro
- G arantizando los mejores servicios
- R espetando al individuo y al medio ambiente
- O freciendo solución para una mayor productividad

KUROSU & CIA. SA.

IMPORTACIONES - EXPORTACIONES - REPRESENTACIONES



ANEXO F

**BALANCE GENERAL AL 30 DE SETIEMBRE DE 2015
CON CIFRAS COMPARATIVAS AL 30 DE SETIEMBRE DE 2014
(Expresado en Guaraníes)**


COSTO DE MERCADERIAS O PRODUCTOS VENDIDOS O SERVICIOS PRESTADOS

DETALLE	AL 30.09.2015	AL 30.09.2014
I. COSTO DE MERCADERIAS O PRODUCTOS VENDIDOS		
EXISTENCIAS AL COMIENZO DEL EJERCICIO MERCADERIAS DE REVENTA	186.289.001.822	195.591.388.029
COMPRAS DEL PERIODO COMPRAS	322.992.748.433	480.042.676.907
EXISTENCIA AL CIERRE DEL PERIODO MERCADERIAS DE REVENTA	274.713.810.783	220.218.427.103
II. COSTO DE SERVICIOS PRESTADOS		
COSTO DE MERCADERIAS	234.567.939.472	455.415.637.833

Las notas que se acompañan forman parte integrante de estos estados financieros.


.....
Lic. Julio D. Alcaraz M.
contador
RUC: 3609840-0


.....
C.P.N. Alcira Kazuko Onishi
Síndico
RUC: 3211496-6


.....
Jaime H. Kurosu
Director Presidente
P/ KUROSU & CIA. S.A.
RUC: 80002592-0



Nuestra Misión:

A acompañar a la mecanización del agro
G arantizando los mejores servicios
R espetando al individuo y al medio ambiente
O freciendo solución para una mayor productividad

KUROSU & CIA. SA.

IMPORTACIONES - EXPORTACIONES - REPRESENTACIONES




ANEXO G


**BALANCE GENERAL AL 30 DE SETIEMBRE DE 2015
CON CIFRAS COMPARATIVAS AL 31 DE DICIEMBRE DE 2014
(Expresado en Monedas Extranjeras y Guaraníes)**

ACTIVOS Y PASIVOS EN MONEDA EXTRANJERA


DETALLE	MONEDAS EXTRANJERAS		CAMBIO VIGENTE	MONEDA LOCAL	
	CLASE	MONTO		MONTO AL 30.09.2015	MONTO AL 31.12.2014
ACTIVO					
ACTIVOS CORRIENTES					
EFFECTIVO Y CHEQUES	Dólar	59.743,79	5.631	336.417.282	144.280.005
EFFECTIVO	Peso Argentino	918,15	598	549.054	2.353.864
EFFECTIVO	Real	1.963,90	1.418	2.784.810	132.783
BANCOS	Dólar	3.467.996,76	5.631	19.528.289.755	14.245.931.365
CREDITOS POR VENTAS	Dólar	21.170.710,66	5.631	119.212.271.726	73.503.001.723
OTROS CREDITOS	Dólar	9.330.323,22	5.631	52.539.050.052	167.010.062.524
SUBTOTALES				191.619.362.678	254.905.762.263
ACTIVOS NO CORRIENTES					
CREDITOS POR VENTAS	Dólar	3.857.268,51	5.631	21.720.278.980	17.039.666.133
OTROS CREDITOS	Dólar	613.501,00	5.631	3.454.624.131	2.839.896.129
SUBTOTALES				25.174.903.111	19.879.562.262
TOTALES				216.794.265.789	274.785.324.525
PASIVO					
PASIVOS CORRIENTES					
DEUDAS COMERCIALES	Dólar	4.913.040,34	5.641	27.714.460.558	11.295.176.859
DEUDAS COMERCIALES	Euro	4.511,20	6.308	28.456.650	51.281.808
DEUDAS FINANCIERAS	Dólar	22.073.062,43	5.641	124.514.145.167	115.692.159.694
ANTICIPO DE CLIENTES	Dólar	1.230.369,95	5.641	6.940.516.888	3.369.460.781
SUBTOTALES				159.197.579.262	130.408.079.142
PASIVOS NO CORRIENTES					
DEUDAS FINANCIERAS	Dólar	11.801.335,00	5.641	66.571.330.735	78.143.432.642
SUBTOTALES				66.571.330.735	78.143.432.642
TOTALES				225.768.909.997	208.551.511.784

Las notas que se acompañan forman parte integrante de estos estados financieros.


Lic. Julio D. Alcaraz M.
contador
RUC: 3609840-0



C.P.N. Alcira Kazuko Onishi
Síndico
RUC: 3211496-6


Jaime H. Kurosu
Director Presidente
P/ KUROSU & CIA. SA.
RUC: 80002592-0



KUROSU & CIA. SA.

IMPORTACIONES - EXPORTACIONES - REPRESENTACIONES



BALANCE GENERAL AL 30 DE SETIEMBRE DE 2015
 CON CIFRAS COMPARATIVAS AL 30 DE SETIEMBRE DE 2014
 (Expresado en Guaraníes)

INFORMACION REQUERIDA SOBRE COSTOS Y GASTOS

RUBROS	COSTO BIENES DE CAMBIO	GASTOS DE VENTAS	GASTOS ADMINISTRATIVOS	GASTOS FINANCIEROS	TOTAL	
					30.09.2015	30.09.2014
Costo de Mercaderías Vendidas	234.567.939.472				234.567.939.472	455.415.637.833
Aguinaldos Pagados		693.007.344	548.389.043		1.241.396.387	1.814.267.498
Alquileres Pagados			503.320.213		503.320.213	521.213.592
Aporte Patronal I.P.S.		1.411.507.354	1.088.752.194		2.500.259.548	3.592.249.640
Bonificaciones		2.699.629.055	1.973.724.149		4.673.353.204	12.340.848.613
Combustibles y Lubricantes Autovehículos		1.742.694.833			1.742.694.833	2.029.926.268
Combustibles y Lubricantes Maq. para Ventas		396.050.522			396.050.522	618.691.353
Combustibles y Lubricantes Montacargas		30.185.280			30.185.280	37.311.012
Comisiones Pagadas		361.327.921			361.327.921	775.377.097
Conservación y Reparación Autovehículos		1.214.247.651			1.214.247.651	1.262.591.251
Conservación y Reparación de B. en Operación			73.409.356		73.409.356	89.306.130
Conservación y Reparación de Montacargas		26.302.461			26.302.461	0
Conservación y Reparación Edificios			295.413.559		295.413.559	279.004.813
Depreciaciones			3.490.695.897		3.490.695.897	2.677.376.628
Descuentos Concedidos				111.260.040	111.260.040	258.189.902
Diferencia en liquidación de Caja			3.946.383		3.946.383	5.569.357
Donaciones			92.819.498		92.819.498	138.783.968
Fletes y Acarreos		2.176.200.294			2.176.200.294	4.528.178.885
Gastos Bancarios				49.294.565	49.294.565	141.573.006
Gastos de Comunicación			58.533.156		58.533.156	47.915.122
Gastos de Encomiendas			123.232.901		123.232.901	135.273.667
Gastos de Fin de Año			5.454.545		5.454.545	58.563.636
Gastos de Escrituras		190.600.540			190.600.540	190.427.477
Gastos de Expo		1.040.189.382			1.040.189.382	1.159.681.328
Gastos de Garantías		294.250.366			294.250.366	159.871.909
Gastos de Identificación Visual			60.800.541		60.800.541	97.132.328
Gastos de Implementación Sistema			729.537.564		729.537.564	719.219.790
Gastos de Informática			186.073.601		186.073.601	335.148.449
Gastos de Licitación		108.464.904			108.464.904	121.107.595
Gastos de Relacionamento con Proveedores			4.157.648		4.157.648	1.547.825
Gastos de Suministros			119.130.294		119.130.294	118.014.386
Gastos de Uniforme			195.634.512		195.634.512	399.383.109
Gastos de Viajes		2.682.588.484			2.682.588.484	2.828.491.885
Gastos Emisión de Bonos				77.309.773	77.309.773	84.354.176
Gastos en el Externo		74.106.712			74.106.712	73.114.362
Gastos Fletes e Intereses Internacionales			522.798.973		522.798.973	961.685.789
Gastos Formación de Funcionarios		354.866.776	30.262.974		385.129.752	321.906.289
Gastos Generales de Ventas		230.043.872			230.043.872	379.619.695
Gastos Generales de Administración			244.048.187		244.048.187	453.810.869
Gastos Generales del Taller		387.450.893			387.450.893	456.956.934
Gastos Maquinarias para Ventas		459.383.358			459.383.358	458.248.482
Gastos no Deducibles			46.926.963		46.926.963	11.279.346
Gastos por Tarjetas de Créditos				118.334.914	118.334.914	75.616.127
Gastos Publicitarios		948.191.637			948.191.637	837.685.206
Honorarios Profesionales			1.122.072.037		1,122,072,037	363,050,553
Honorarios Síndico			12,272,724		12,272,724	9,681,818
Impresos y Útiles de Oficina			114,104,673		114,104,673	127,626,465
Impuesto Patentes y Tasas			370,615,498		370,615,498	330,542,794
Indemnizaciones		54,000,000	54,000,000		108,000,000	0
Intereses Pagados a Bancos				16,319,725,317	16,319,725,317	13,074,767,859
Intereses Pagados a Proveedores				5,940,469	5,940,469	94,849,729
Intereses Pagados a/ Bonos				4,827,958,956	4,827,958,956	3,896,294,524
IVA Costo			5,660		5,660	4,879
Luz y Agua			171,308,273		171,308,273	173,933,083
Mejoras en Predio Ajeno			2,833,632		2,833,632	13,348,129
Pérdida por Venta de Activo Fijo		1,603,877			1,603,877	67,994,439
Pérdidas Varias			11,651,845		11,651,845	292,127
Provisión por Obsolescencia			257,253,091		257,253,091	0
Provisión de Dudosos Cobro			225,000,000		225,000,000	0
Remuneración Personal Superior			1,296,383,616		1,296,383,616	1,451,818,145
Gastos de Seguridad			647,128,362		647,128,362	593,262,603
Seguro Médico			538,413,905		538,413,905	525,049,673
Seguros Pagados			485,158,232		485,158,232	462,451,841
Sueldos y Jornales		5,445,078,890	4,388,675,819		9,833,754,709	9,176,675,297
Teléfono			185,024,386		185,024,386	167,621,457
Vacaciones Pagadas		171,380,050	218,288,499		389,668,549	253,886,010
Totales al 30.09.2015	234.567.939.472	23.193.332.478	20.497.212.403	21.509.824.034	299.766.308.387	0
Totales al 30.09.2014	456.416.637.833	31.646.863.696	23.242.963.246	17.603.636.723	0	627.908.090.497

Las notas que se acompañan forman parte integrante de estos estados financieros.


Lic. Julio D. Alcaraz M.
 contador
 RUC: 3609840-0


C.P.N. Alicia Kazuko Onishi
 Síndico
 RUC: 3211496-6



Jaime H. Kurosu
 Director Presidente
 PJ KUROSU & CIA. S.A.
 RUC: 80002592-0

Nuestra Misión:

- A acompañar a la mecanización del agro
- G arantizando los mejores servicios
- R espetando al individuo y al medio ambiente
- O freciendo solución para una mayor productividad

KUROSU & CIA. SA.

IMPORTACIONES - EXPORTACIONES - REPRESENTACIONES



ANEXO I


BALANCE GENERAL AL 30 DE SETIEMBRE DE 2015 CON CIFRAS COMPARATIVAS AL 30 DE SETIEMBRE 2014 DATOS ESTADISTICOS


INDICES OPERATIVOS	ACUMULADO AL FIN DEL PERIODO	
	AL 30.09.2015	AL 30.09.2014
VOLUMEN DE VENTAS	304.552.719.268	564.198.188.076
CANTIDAD DE EMPLEADOS Y OBREROS	358	364
CONSUMO DE ENERGIA	171.308.273	173.933.083
CANTIDAD DE SUCURSALES	09	10
(OTROS)	0	0

Las notas que se acompañan forman parte integrante de estos estados financieros.


Lic. Julio D. Alcaraz M.
contador
RUC: 3609840-0


C.P.N. Alcira Kazuko Onishi
Síndico
RUC: 3211496-6


Jaime H. Kurosu
Director Presidente
P/ KUROSU & CIA. S.A.
RUC: 80002592-0



Nuestra Misión:

A acompañar a la mecanización del agro
G arantizando los mejores servicios
R espetando al individuo y al medio ambiente
O freciendo solución para una mayor productividad

INFORME DEL SÍNDICO

Señores
**ACCIONISTAS DE LA FIRMA
KUROSU Y CIA. S.A.**
Encarnación, Paraguay

De conformidad a lo establecido por el Código Civil, en mi carácter de Síndico Titular de la Sociedad, informo a Uds., que el Directorio ha presentado para mi dictamen el Balance General, el Cuadro de Resultados al 30 de setiembre de 2015 y demás anexos a la misma fecha, de acuerdo a las disposiciones de la Comisión Nacional de Valores.

De la revisión practicada, he verificado que los mismos se ajustan a las constancias y asientos de los libros de contabilidad y demás documentos justificativos.

Asimismo, pongo de manifiesto que el Directorio durante los meses de enero a setiembre de 2015 ha cumplido su gestión de acuerdo a las disposiciones legales y estatutarias, lo que he comprobado con la asistencia a las reuniones del mismo.

Encarnación, 30 de octubre de 2015.-



.....
C.P.N. Alcira Kazuko Onishi
Síndico Titular
RUC: 3211496-6



**ACTA DE DIRECTORIO No. 541/15
KUROSU & CIA S.A.**

Fecha: 24/10/15
 Hora de Inicio: 10:20 horas
 Lugar: Ruta VI km. 6 – Encarnación
Directores presentes: Los Señores: Jaime H. Kurosu, Eva R. de Hermosilla, Basilio Ramírez, Antonio Maciel R. y Milna Kurosu.

Una vez comprobado el cumplimiento de los recaudos necesarios para sesionar válidamente, se pone a consideración de los presentes el siguiente:

Orden del Día:

1. Lectura y consideración del acta de la sesión anterior.
2. Presentación y consideración para la aprobación de los estados financieros correspondientes al 30 de Setiembre de 2015.

Deliberaciones y Resoluciones:

1. Se da por iniciada esta reunión con el tratamiento del primer punto, dándose lectura al acta de la sesión anterior de fecha 23 de Octubre de 2015, el cual es aprobada por todos los presentes.
2. Seguidamente el Lic. Antonio Maciel, presenta y expone los estados financieros correspondientes al 30 de Setiembre de 2015. Tras un intercambio de opiniones, comentarios y consultas se ponen a consideración los informes presentados.

Seguidamente, los miembros del Directorio aprueban por unanimidad los estados financieros que serán presentados a la Comisión Nacional de Valores y a la Bolsa de Valores y Productos de Asunción S.A. según las exigencias expuestas en la Resol. N° 5/92 y demás disposiciones del Mercado de Valores.

No habiendo otro punto que tratar, se da por terminada la sesión siendo las 11:30 horas.

De conformidad.

.....
Jaime H. Kurosu
 Presidente

.....
Eva Rosa R. de Hermosilla
 Vicepresidente

.....
Basilio J. Ramírez F.
 Director Titular

.....
Antonio Maciel R.
 Director Titular

.....
Milna Kurosu I.
 Directora Titular

**ES COPIA FIEL DEL ORIGINAL
 CONSTE.-**

Patricia Elizabeth Ardino Báez
 NOTARIA Y
 ESCRIBANA PÚBLICA
 REG. N° 297
 C.A. López y Villarrica N° 1524
 Telefax: 208 233
 Encarnación - Paraguay

RECIBIDO
04 NOV. 2015
 MESA DE ENTRADA
BVPSA