

KUROSU & CIA. SA.

IMPORTACIONES - EXPORTACIONES - REPRESENTACIONES



ESTADOS FINANCIEROS

Por el ejercicio anual Nro. 41 iniciado el 01.01.2016 al 31.03.2016 presentado en forma comparativa al 31 de marzo de 2015.

DENOMINACION: KUROSU & CIA. SOCIEDAD ANONIMA EMISORA.

DOMICILIO LEGAL: Ruta VI – Km 6 Arroyo Porá – Encarnación.

ACTIVIDAD PRINCIPAL: Importaciones y Representaciones.


INSCRIPCION EN EL REGISTRO PUBLICO DE COMERCIO DEL ESTATUTO SOCIAL:
Nro. 1334, Serie "E" Folio 13309 – Sección Contratos


INSCRIPCION EN LA COMISION NACIONAL DE VALORES: Resolución N° 1048/07.


FECHA DE VENCIMIENTO DEL ESTATUTO SOCIAL: 06 de Diciembre de 2.105.

COMPOSICION DEL CAPITAL

Acciones Cantidad	Tipo	Nro. de votos que otorga c/u	Suscripto G.	Integrado G.
2.200	Nominativa	5	22.000.000.000	22.000.000.000
8.800	Nominativa	1	88.000.000.000	88.000.000.000
11.000			110.000.000.000	110.000.000.000


Lic. Julio D. Alcaraz M.
Contador
RUC: 3609840-0


C.P.N. Alcira Kazuko Onishi
Síndico
RUC: 3211496-6


Jaime H. Kurosu
Director Presidente
P/ KUROSU & CIA.S.A.
RUC: 80002592-0



Nuestra Misión:

A acompañar a la mecanización del agro
G arantizando los mejores servicios
R espetando al individuo y al medio ambiente
O freciendo solución para una mayor productividad


**BALANCE GENERAL AL 31 DE MARZO DE 2016
CON CIFRAS COMPARATIVAS AL 31 DE DICIEMBRE DE 2015
(EXPRESADO EN GUARANIES)**

ACTIVO	NOTAS	31/03/2016	31/12/2015	PASIVO	NOTAS	31/03/2016	31/12/2015
ACTIVO CORRIENTE				PASIVO CORRIENTE			
Disponibilidades	3	48.223.924.584	41.877.970.297	Deudas Comerciales	7	19.868.515.017	12.921.991.650
Créditos	4	182.346.154.640	208.008.065.605	Deudas Financieras	8	239.442.336.153	264.335.107.880
Previsión para Créditos Incobrables	Anexo E	(1.194.742.857)	(1.144.742.857)	Anticipos de Clientes	9	2.493.333.631	3.947.805.106
Bienes de Cambio	2.d; 5 y Anexo F	264.890.190.655	271.072.089.470	Deudas Sociales		401.253.966	408.618.037
Previsión por Obsolescencia	Anexo E	(1.139.450.079)	(1.095.061.133)	Utilidades Diferidas		9.497.564.718	9.869.929.919
Gastos no Devengados	6	3.332.368.058	3.380.647.942	Remuneraciones y C.S. a Pagar		554.336.852	890.208.877
				Provisiones	Anexo E	246.357.419	224.780.496
				Gastos Acumulados a Pagar		0	215.272.042
				Deudas Fiscales		165.848.833	262.943.479
				Provisiones		2.334.931.570	0
TOTAL ACTIVO CORRIENTE		496.458.445.001	522.098.969.324	TOTAL PASIVO CORRIENTE		275.004.478.159	293.076.657.486
ACTIVO NO CORRIENTE				PASIVO NO CORRIENTE			
Créditos	4	49.338.307.004	45.703.674.471	Deudas Financieras	8	98.918.065.000	110.008.361.690
Propiedades, Planta y Equipo	Nota 2.c y Anexo A	47.865.402.668	47.468.525.467	Utilidades Diferidas		2.819.710.896	2.691.075.678
Gastos no Devengados	6	526.585.702	730.757.092				
TOTAL ACTIVO NO CORRIENTE		97.730.295.374	93.902.957.030	TOTAL PASIVO NO CORRIENTE		101.737.775.896	112.699.437.368
				TOTAL PASIVO		376.742.254.055	405.776.094.854
				PATRIMONIO NETO			
				Capital		110.000.000.000	110.000.000.000
				Reservas		26.947.546.180	26.947.546.180
				Utilidades no Asignadas		42.000.000.000	42.000.000.000
				Resultado del Ejercicio Anterior		31.278.285.320	0
				Utilidad del Periodo/Ejercicio		7.220.654.820	31.278.285.320
				TOTAL PATRIMONIO NETO		217.446.486.320	210.225.831.500
TOTAL ACTIVO		594.188.740.375	616.001.926.354	TOTAL PASIVO Y PATRIMONIO NETO		594.188.740.375	616.001.926.354

Las notas y anexos que se acompañan forman parte integrante de estos estados financieros.


Lic. Julio D. Alcaraz M.
Contador
RUC: 3609840-0


C.P.N. Alcira Kazuko Onishi
Síndico
RUC: 3211496-6


Jaime H. Kurosu
Director Presidente
P/ KUROSU & CIA. S.A.
RUC: 80002592-0




KUROSU & CIA. SA.

IMPORTACIONES - EXPORTACIONES - REPRESENTACIONES

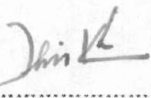


ESTADO DE RESULTADOS
POR LOS PERIODOS COMPRENDIDOS ENTRE EL 01 DE ENERO Y EL 31 MARZO 2016 y 2015
(EXPRESADO EN GUARANIES)

	NOTAS	Periodo Finalizado el	
		31/03/2016	31/03/2015
Ventas Netas	Anexo I	98.721.269.136	109.221.790.157
Otros ingresos operativos	10	6.115.926.425	2.905.524.064
Costo de Mercaderías Vendidas	Anexo F	(74.058.204.883)	(86.168.298.378)
Gastos Administrativos	Anexo H	(5.007.126.252)	(6.786.635.336)
Gastos de Ventas	Anexo H	(8.147.266.517)	(8.104.477.527)
Resultado Operativo		17.624.597.909	11.067.902.980
Diferencia de Cambio		(1.241.323.353)	1.957.595.514
Gastos Financieros	Anexo H	(7.915.016.203)	(7.493.344.959)
Resultado antes de Impuesto a la Renta		8.468.258.353	5.532.153.535
Impuesto a la Renta	Nota 2.f	(867.569.069)	(577.057.833)
Reserva Legal	Nota 2.f	(380.034.464)	(244.068.426)
Resultado del Periodo		7.220.654.820	4.711.027.276


Lic. Julio D. Alcaraz M.
Contador
RUC: 3609840-0


C.P.N. Alcira Kazuko Onishi
Síndico
RUC: 3211496-6


Jaime H. Kurosu
Director Presidente
P/ KUROSU & CIA.S.A.
RUC: 80002592-0





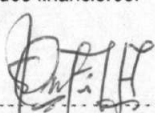
ESTADO DE VARIACION DEL PATRIMONIO NETO
 Por los periodos comprendidos entre el 01 de enero y el 31 de marzo de 2016 y 2015
 (EXPRESADO EN GUARANIES)

	CAPITAL	RESERVAS			RESULTADOS		PATRIMONIO NETO AL	PATRIMONIO NETO AL
		LEGAL	FACULTATIVA	REVALUO	NO ASIGNADOS	DEL EJERCICIO	31.03.2016	31.03.2015
Saldo inicial	110.000.000.000	15.705.424.475	7.926.930	11.234.194.775	42.000.000.000	31.278.285.320	210.225.831.500	198.920.830.585
Movimientos Subsecuentes								
Transf. a Resultados Acumulados	0	0	0	0	31.278.285.320	-31.278.285.320	0	0
Resultado del Periodo	0	0	0	0	0	7.220.654.820	7.220.654.820	4.711.027.276
Saldo al 31.03.2016	110.000.000.000	15.705.424.475	7.926.930	11.234.194.775	73.278.285.320	7.220.654.820	217.446.486.320	0
Saldo al 31.03.2015	110.000.000.000	14.059.198.932	7.926.930	9.848.205.112	65.005.499.611	4.711.027.276	0	203.631.857.861

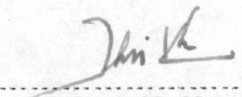
Las notas y anexos que se acompañan forman parte integrante de estos estados financieros.




Lic. Julio D. Alcaraz M.
 Contador
 RUC: 3609840-0



C.P.N. Alcira Kazuko Onishi
 Síndico
 RUC: 3211496-6



Jaime H. Kurosu
 Director Presidente
 P/ KUROSU & CIA. S.A.
 RUC: 80002592-0





ESTADO DE FLUJOS DE EFECTIVO
POR LOS PERIODOS COMPRENDIDOS ENTRE EL 01 DE ENERO AL 31 DE MARZO DE 2016 Y 2015
(EXPRESADO EN GUARANIES)

	NOTAS	31/03/2016	31/03/2015
FLUJOS DE EFECTIVO POR LAS ACTIVIDADES OPERATIVAS			
Ventas netas (cobros netos a clientes)		109.424.184.743	10.648.832.471
Pago a Proveedores (pagos netos a proveedores)		(48.555.491.844)	17.273.392.672
Efectivo pagado a empleados		(5.962.166.847)	(7.931.531.477)
Efectivo generado (usado) por otras actividades		(3.788.646.381)	(5.857.004.803)
Total de efectivo de las actividades operativas antes de cambios en los activos de operaciones		51.117.879.671	14.133.688.863
Aumento (Disminución) en activos operativos			
Disminución de Deudores con tarjetas de crédito (activo)		0	(6.044.619)
Efectivo Neto por actividades de operación antes de impuestos		51.117.879.671	14.127.644.244
Impuestos a la renta		(5.357.407)	(5.844.233.676)
Efectivo Neto de actividades de operación		51.112.522.264	8.283.410.568
FLUJOS DE EFECTIVO POR ACTIVIDADES DE INVERSION			
Compra de Propiedades, Planta y Equipo		(396.877.201)	(2.117.016.828)
Efectivo Neto usado en actividades de inversión		(396.877.201)	(2.117.016.828)
FLUJOS DE EFECTIVO POR ACTIVIDADES DE FINANCIAMIENTO			
Préstamos		(37.433.414.383)	(1.006.100.187)
Intereses Pagados		(5.694.953.040)	(7.493.344.959)
Efectivo Neto por actividades de financiamiento		(43.128.367.423)	(8.499.445.146)
Efectos de las ganancias o pérdidas en el tipo de cambio en el efectivo y sus equivalentes		(1.241.323.353)	1.957.595.514
Aumento (Disminución) neto de efectivo y sus equivalentes		6.345.954.287	(375.455.892)
Efectivo y sus equivalentes al comienzo del periodo	3	41.877.970.297	30.623.983.622
Efectivo y sus equivalentes al cierre del periodo	3	48.223.924.584	30.248.527.730

Las notas y anexos que se acompañan forman parte integrante de estos estados financieros.

Lic. Julio D. Alcaraz M.
 Contador
 RUC: 3609840-0

C.P.N. Alcira Kazuko Onishi
 Síndico
 RUC: 3211496-6

Jaime H. Kurosu
 Director Presidente
 P/ KUROSU & CIA. S.A.
 RUC: 80002592-0



Nuestra Misión:

- A acompañar a la mecanización del agro
- G arantizando los mejores servicios
- R espetando al individuo y al medio ambiente
- O freciendo solución para una mayor productividad



NOTAS A LOS ESTADOS FINANCIEROS AL 31 DE MARZO DE 2016

NOTA 1. EL ENTE

KUROSU Y CIA S.A.E. fue constituida por Escritura Pública N° 138 de fecha 24 de octubre de 1975 pasada ante el Escribano Público Luís Manuel Brunstein. Los Estatutos Sociales fueron aprobados, y reconocida su personería jurídica, por Decreto del Poder Ejecutivo N° 20.400 de fecha 27 de enero de 1976; inscrita en el Registro Público de Comercio bajo el N° 657 al folio 3.406 y siguientes, Sección Contratos, Serie "B", en fecha 15 de junio de 1989. El contrato social originario tuvo las siguientes modificaciones:

Por Escritura Pública N° 300 de fecha 25 de setiembre de 1980 pasada ante el Escribano Público Luís Manuel Brunstein; aprobada por Decreto del Poder Ejecutivo N° 23.005 de fecha 07 de febrero de 1981, anotada en el Registro Público de Comercio bajo el N° 658, al folio 3.430 y siguientes, Sección Contratos, Serie "B", en fecha 15 de junio de 1989.

Por Escritura Pública N° 20 de fecha 27 de mayo de 1991 pasada ante el Escribano Público Luís Manuel Brunstein; aprobada por Decreto del Poder Ejecutivo N° 12.233 de fecha 13 de enero de 1992, e inscrita en el Registro Público de Comercio bajo el N° 185, al folio 1.032 y siguientes, Sección Contratos, Serie "B", en fecha 25 de febrero de 1992.

Por Escritura Pública N° 149 de fecha 29 de julio de 1996 pasada ante la Escribana Pública Fanny Kiyomi Moriya Ishibashi, inscrita en el Registro de Personas Jurídicas y Asociaciones, bajo el N° 440, folio 55.734 y siguientes, serie "A", en fecha 03 de setiembre de 1996; y en el Registro Público de Comercio, bajo el N° 482, folio 4.657 y siguientes, serie "C", Sección Contratos, en fecha 10 de setiembre de 1996.

Por Escritura Pública N° 146 de fecha 10 de junio de 1998 pasada ante la Escribana Pública Fanny Kiyomi Moriya Ishibashi, anotada en el Registro de Personas Jurídicas y Asociaciones, bajo el N° 336, folio 4.764, Serie "A", en fecha 18 de setiembre de 1998; y en el Registro Público de Comercio, Sección Contratos, bajo el N° 693, Serie "A", folio 4.247 y siguientes, en fecha 25 de setiembre de 1998.

Por Escritura Pública N° 176 de fecha 04 de junio de 2004 pasada ante la Escribana Pública Fanny Kiyomi Moriya Ishibashi, inscrita en el Registro de Personas Jurídicas y Asociaciones, bajo el N° 247, folio 2.607, Serie "A", en fecha 04 de agosto de 2004; y en el Registro Público de Comercio, Sección Contratos, Serie "B", bajo el N° 730, folio 8.439 y siguientes, en fecha 22 de julio de 2004.

Por Escritura Pública N° 163 de fecha 10 de agosto de 2006 pasada ante la Escribana Pública Fanny Kiyomi Moriya Ishibashi, inscrita en el Registro de Personas Jurídicas y Asociaciones, bajo el N° 1.408, folio 15.845, Serie "C", en fecha 06 de diciembre de 2006; y en el Registro Público de Comercio, Sección Contratos, Serie "E", bajo el N° 1.334, folio 13.309 y siguientes, en fecha 06 de diciembre de 2006, con esta modificación de la escritura, la Sociedad queda habilitada para emitir títulos valores que podrán ser negociados a través de la bolsa de valores, previa autorización de la Comisión Nacional de Valores y de conformidad a las leyes que regulan la materia.

Por Escritura Pública N° 98 de fecha 04 de mayo de 2009, pasada ante la Escribana Pública Fanny Kiyomi Moriya Ishibashi, anotada en el Registro de Personas Jurídicas y Asociaciones, bajo el N° 614, folio 6.662, Serie "A", en fecha 08 de junio de 2009; y en el Registro Público de Comercio, Sección Contratos, Serie "A", bajo el N° 297, folio 2.435, en fecha 08 de junio de 2009.





Por Escritura Pública N° 104 de fecha 07 de junio de 2013, pasada ante la Escribana Pública Fanny Kiyomi Moriya Ishibashi, anotada en el Registro Público de Personas Jurídicas y Asociaciones, bajo el N° 912, folio 9855 serie "A", en fecha 02 de julio de 2013; y en el Registro Público de Comercio, sección contratos serie "H", bajo el N° 153, folio 1607 y siguientes, en fecha 02 de julio de 2013.

La Sociedad constituye domicilio legal en Ruta VI, Km. 6, Arroyo Porá, Encarnación- Paraguay.

NOTA 2. PRINCIPALES POLITICAS DE CONTABILIDAD

Para la preparación y presentación de los estados financieros la Sociedad adopta las siguientes políticas de contabilidad, siguiendo los lineamientos generales de las prácticas contables usuales en el país.

a) Bases de contabilización.

Los estados financieros han sido preparados en base a costos históricos, no reconocen en forma integral el efecto de la inflación sobre la situación patrimonial y financiera de la Entidad, ni sobre los resultados de sus operaciones a la fecha de los presentes estados financieros, debido a que los ajustes por la variación monetaria no constituyen todavía una práctica contable aceptada en el Paraguay, excepto por la valuación de bienes de Propiedades, Plantas y Equipos y la actualización de las cuentas en moneda extranjera, ver Notas 2.c) y e).

b) Reconocimiento de ingresos y de egresos.

Los ingresos y egresos son reconocidos contablemente en función a su devengamiento.

c) Valuación de Propiedades, Plantas y Equipos.

Los bienes se hallan valuados a sus costos de adquisición. Todos los bienes son revaluados y depreciados al cierre de cada ejercicio con la aplicación del coeficiente de revalúo publicado por la Subsecretaría de Estado de Tributación. Al 31 de marzo 2016 los bienes de uso no fueron revaluados ni depreciados debido a que se realizan únicamente al cierre de cada ejercicio. (Ver anexo A).

d) Valuación de Bienes de Cambio.

Las existencias han sido valuadas al costo de adquisición, el valor asignado de los bienes es inferior a su valor de realización. El método de valuación de las salidas de existencias es el precio promedio ponderado. (Ver nota 5 y Anexo F).


e) Valuación de la Moneda Extranjera.

La Sociedad adopta la política de convertir al guaraní los saldos deudores y acreedores en moneda extranjera al tipo de cambio emitido por la Subsecretaría de Estado de Tributación al cierre de los estados financieros. Tipo de cambio comprador para las cuentas activas y tipo de cambio vendedor para las cuentas pasivas.

f) Impuesto a la Renta

Se adoptó la política de realizar un cálculo proporcional del impuesto a la renta de Actividades Comerciales Industriales y de Servicios (IRACIS) a la tasa vigente del 10%, efectuando la provisión para el pago de este impuesto resultante en relación a la utilidad del periodo.

Reserva Legal: Asimismo se optó provisionar el 5% sobre los resultados del periodo, a fin de exponer lo que correspondería a dicho periodo y concluir luego con el valor final resultante en oportunidad del cierre del ejercicio.



KUROSU & CIA. SA.

IMPORTACIONES - EXPORTACIONES - REPRESENTACIONES



g) Criterios de Previsión

1- Incobrables: La sociedad realiza la previsión para malos créditos aplicando un monto mensual, para garantizar contingencia futura al cierre del ejercicio.

2- Obsolescencia: A efectos de reflejar la pérdida del valor del inventario de bienes de cambio, motivado por razones de obsolescencia comercial o técnica respectivamente. En vista de eso la sociedad realiza la previsión del 0,05 % de los saldos mensuales en varios rubros de ventas.

NOTA 3. DISPONIBILIDADES

El saldo de este rubro al 31 de marzo de 2016 y 31 de diciembre de 2015 está compuesto por fondos disponibles en efectivo en poder de la Sociedad, como de depósitos en Bancos en cuentas corrientes y cajas de ahorro y en la Cooperativa Chortitzer Ltda. de caja de ahorro, tal como se detalla a continuación:

CUENTAS	En Guaraníes	
	31/03/2016	31/12/2015
Caja G.	257.297.950	109.244.150
Caja USD	391.987.059	160.294.600
Caja Pesos Argentinos	43.854	33.659
Caja Reales Brasileños	1.891.533	245.581
TOTAL CAJA	651.220.396	269.817.990
Cheques de Terceros en Cartera USD	653.848.923	12.407.000
Cheques de Terceros en Cartera G.	51.967.791	1.807.677
TOTAL RECAUDACIONES A DEPOSITAR	705.816.714	14.214.677
BANCOS MONEDA LOCAL		
Banco GNB Paraguay S.A.	121.001.968	33.704.986
Banco Sudameris Bank S.A.E.C.A.	35.243.036	116.246.334
Banco Nacional de Fomento	54.119.879	46.313.642
Banco Bilbao Viscaya Argentaria Paraguay S.A.	261.163.965	1.529.894.544
Banco Itaú Paraguay S.A.	160.792.733	3.857.978.244
Banco Regional S.A.E.C.A.	3.455.403.217	1.937.318.857
Banco Continental S.A.E.C.A.	233.708.506	12.329.167.598
Banco Citibank N.A.	25.904.664	25.904.664
Banco Itapúa S.A.E.C.A.	94.374.535	150.120.632
Banco Do Brasil S.A. Paraguay	36.565.163	5.734.999.325
Banco Visión S.A.E.C.A.	291.365.918	407.442.139
Banco Altas S.A.	74.028.124	213.930.270
Banco Familiar S.A.E.C.A.	61.799.097	135.224.943
Banco Amambay S.A.	24.301.379	68.883.257
Interfisa Banco S.E.C.A.	1.453.577.691	27.311.021
TOTAL BANCOS MONEDA LOCAL	6.383.349.875	26.614.440.456
BANCOS MONEDA EXTRANJERA		
Banco Itaú Paraguay S.A.	5.996.098.282	5.753.888.086
Banco Bilbao Viscaya Argentaria	15.183.158.113	1.992.842.126
Banco Sudameris Bank S.A.E.C.A.	424.853.433	185.219.346
Transporte	21.604.109.828	7.931.949.558



[Handwritten signatures and initials]

KUROSU & CIA. SA.

IMPORTACIONES - EXPORTACIONES - REPRESENTACIONES



Transporte	21.604.109.828	7.931.949.558
Banco de la Nación Argentina	26.803.529	27.666.928
Banco Regional S.A.E.C.A.	14.715.904.324	5.214.138.752
Banco GNB Paraguay S.A.	172.378.165	119.793.896
Banco Continental S.A.E.C.A.	1.232.629.354	853.785.172
Banco Do Brasil S.A. Paraguay	203.839.058	38.695.744
Banco Citibank N.A.	90.284.687	74.177.476
Banco Itapúa S.A.E.C.A.	153.804.055	148.969.694
Banco Visión S.A.E.C.A.	326.155.979	190.009.276
Banco Atlas S.A.	291.421.962	47.595.554
Banco Familiar S.A.E.C.A.	378.052.332	119.340.220
Banco Amambay S.A.	917.294.221	27.397.344
Interfisa Banco S.A.E.C.A.	157.907.217	11.510.100
TOTAL BANCOS MONEDA EXTRANJERA	40.270.584.711	14.805.029.714
Cooperativa Chortitzer Ltda. – Caja de Ahorro	212.952.888	174.467.460
TOTAL OTRAS ENTIDADES	212.952.888	174.467.460
TOTAL DISPONIBILIDADES	48.223.924.584	41.877.970.297

Los saldos en moneda extranjera al 31 de marzo de 2016 y 31 de diciembre de 2015 están convertidos al guaraní al tipo de cambio comprador de cierre USD 1 = 5.619 G. y USD 1 = 5.800 G, respectivamente.

NOTA 4. CREDITOS

Representan derechos de la Sociedad contra terceros (clientes en su mayor parte) originados por ventas a crédito de maquinarias, repuestos, lubricantes, servicios de asistencia técnica y además; anticipos a proveedores, créditos fiscales. Se compone como sigue:

CUENTAS	En Guaraníes	
	Saldos al 31/03/2016	Saldos al 31/12/2015
Corriente		
Cientes USD	20.664.097.768	123.642.630.130
Cientes G.	23.200.483.839	23.693.303.971
Otros Créditos USD	12.315.588.501	19.793.217.112
Otros Créditos G.	6.317.529.876	5.144.362.956
Créditos Fiscales	6.642.126.200	8.116.067.414
Cuenta Corriente Fábrica John Deere USD	132.919.243	269.202.766
Cuenta Corriente Fábrica Metal Noet USD	26.611.584	27.468.800
Cuenta Corriente Construcción Equipment Inc. USD	1.424.417	1.470.300
Cuenta Corriente Fábrica Micrón Fresar Akron S.R.L.	1.500.000	0
Anticipos a Proveedores del Exterior USD.	13.018.058.799	27.320.342.156
Anticipos a Proveedores Locales G.	25.814.413	0
Total Corriente	182.346.154.640	208.008.065.605

Nuestra Misión:

- A acompañar a la mecanización del agro
- G arantizando los mejores servicios
- R espetando al individuo y al medio ambiente
- O freciendo solución para una mayor productividad

KUROSU & CIA. SA.

IMPORTACIONES - EXPORTACIONES - REPRESENTACIONES



No Corriente		
Cientes USD	34.095.969.674	29.193.137.622
Cientes G.	8.458.209.585	9.507.877.849
Otros Créditos USD	6.784.127.745	7.002.659.000
Total No Corriente	49.338.307.004	45.703.674.471
TOTAL CREDITOS	231.684.461.644	253.711.740.076

Los saldos en moneda extranjera al 31 de marzo de 2016 y 31 de diciembre de 2015 están convertidos al guaraní al tipo de cambio comprador de cierre USD 1 = 5.619 G. y USD 1 = 5.800 G, respectivamente.

NOTA 5. BIENES DE CAMBIO

Los bienes de cambio componen los siguientes productos: Cosechadoras John Deere, Tractores John Deere, Maquinarias Varias John Deere, Pulverizadoras John Deere, Equipos de Construcción John Deere, Maquinarias Varias, Repuestos y Lubricantes y Maquinarias Usadas valuadas a su precio de adquisición. (Ver Anexo F).

NOTA 6. GASTOS NO DEVENGADOS

El rubro al 31 de marzo de 2016 y al 31 de diciembre de 2015 se compone de la siguiente manera:

Cuentas	En Guaraníes	
	31/03/2016	31/12/2015
Corriente		
Seguros a Vencer	334.646.493	285.925.876
Gastos Pagados por Adelantado (*)	716.504.041	914.882.818
Garantías por Alquileres	17.666.665	17.166.665
Gastos de Implementación Sistema SAP	494.688.392	152.732.491
Impuestos y Tasas Municipales	198.892.647	0
Gastos de Expo	187.338.519	51.690.857
Emisión de Bonos Pagados por Adelantado	124.893.721	118.248.919
Intereses Pagados por Adelantado	1.257.737.580	1.840.000.316
Total Corriente	3.332.368.058	3.380.647.942
No Corriente		
Gastos de Implementación Sistema SAP	69.232.910	107.416.031
Intereses Pagados por Adelantado	185.871.217	359.896.267
Gastos Pagados por Adelantado (*)	36.922.041	0
Emisión de Bonos Pagados por Adelantado	234.559.534	263.444.794
Total No Corriente	526.585.702	730.757.092
TOTAL GASTOS NO DEVENGADOS	3.858.953.760	4.111.405.034

(*) Representan pagos realizados en forma adelantada en concepto de gastos publicitarios, por servicio GPS, monitoreo de vehículos, calificación de riesgos, Licencia de software para laboratorio, estudio de impacto ambiental, Honorarios Profesionales, etc.

KUROSU & CIA. SA.

IMPORTACIONES - EXPORTACIONES - REPRESENTACIONES



NOTA 7. DEUDAS COMERCIALES

Corresponden a proveedores de maquinarias, repuestos y lubricantes, proveedores del exterior y acreedores varios. Las obligaciones en moneda extranjera, en dólares americanos y euro están convertidos al guaraní al cambio de cierre de:

(USD. 1 = G. 5.639 al 31-03-16 y USD. 1 = G. 5.814 al 31-12-15).-

(EUR. 1 = G. 6.422 al 31-03-16 y EUR. 1 = G. 6.345 al 31-12-15).-

Están compuestas de la siguiente forma:

CUENTAS	En Guaraníes	
	Saldos al	
	31/03/2016	31/12/2015
Proveedores del Exterior USD	16.750.690.383	11.487.898.530
Proveedores Locales USD	373.647.132	238.724.468
Proveedores Locales G.	505.781.209	850.828.080
Acreedores Varios EURO	28.970.926	28.623.564
Acreedores Varios G.	84.955.293	73.936.816
Acreedores Varios USD	2.124.470.074	241.980.192
TOTAL DEUDAS COMERCIALES	19.868.515.017	12.921.991.650

NOTA 8. DEUDAS FINANCIERAS

Están compuestas por las obligaciones con instituciones bancarias y otras.

También contemplan la emisión de bonos registrada según las Resoluciones de la Comisión Nacional de Valores 54E/12 y 55E/12 de fecha 30/10/2012 y de la Bolsa de Valores y Productos de Asunción S.A. las Resoluciones N° 1113/12 y 1114/12 del 19/11/2012 y de la última emisión de bonos registrada según Resoluciones de la Comisión Nacional de Valores 60E/14 y 61E/14 de fecha 21/10/2014 y de la Bolsa de Valores y Productos de Asunción S.A. según resoluciones N° 1313/14 y 1314/14 del 28/10/2014. Contempla asimismo la última emisión de bonos, serie 2 según resoluciones N° 1470/15 y 1471/15 de fecha 10/12/2015, de la Bolsa de Valores y Productos de Asunción S.A.

La moneda extranjera, dólares americanos, ha sido convertida al guaraní con la aplicación del tipo de cambio vigente a la fecha de estos estados financieros (USD 1 = G. 5.639 al 31.03.16 y USD 1 = G. 5.814 al 31.12.15). Su composición se expone a continuación:

CUENTAS	En Guaraníes	
	Saldos al	
	31/03/2016	31/12/2015
Corriente		
Documentos a Pagar (Obligaciones Bancarias) USD	108.437.944.624	113.547.382.209
Documentos a Pagar (Obligaciones Bancarias) G.	123.372.364.988	144.605.749.238
Intereses a Pagar USD	5.334.588.904	6.570.422.505
Intereses a Pagar G.	5.245.132.637	5.499.913.322
Intereses a Devengar USD	-3.053.031.290	-3.871.385.796
Intereses a Devengar G.	-2.747.887.018	-3.264.481.535
Banco Regional S.A.E.C.A. Tarjetas de Créditos	13.106.354	13.402.212
Transporte	236.602.219.199	263.101.002.155

[Handwritten signatures and initials]

Nuestra Misión:


A acompañar a la mecanización del agro
G arantizando los mejores servicios
R espetando al individuo y al medio ambiente
O freciendo solución para una mayor productividad

KUROSU & CIA. SA.

IMPORTACIONES - EXPORTACIONES - REPRESENTACIONES



Transporte	236.602.219.199	263.101.002.155
Intereses s/ Bonos a Pagar USD	4.245.779.262	4.377.542.229
Intereses s/ Bonos a Pagar G.	4.188.493.150	4.188.493.150
Intereses a Devengar s/ Bonos a Pagar USD	-2.878.107.706	-3.568.840.760
Intereses a Devengar s/ Bonos a Pagar G.	-2.716.047.752	-3.763.088.894
Total Corriente	239.442.336.153	264.335.107.880
No Corriente		
Documentos a Pagar (Obligaciones Bancarias) USD	13.167.065.000	22.682.361.690
Intereses a Pagar USD	731.082.987	1.316.251.867
Intereses a Devengar USD	-731.082.987	-1.316.251.867
Bonos Emitidos a Pagar USD	50.751.000.000	52.326.000.000
Bonos Emitidos a Pagar G.	35.000.000.000	35.000.000.000
Intereses s/ Bonos a Pagar USD	10.296.037.171	11.108.399.099
Intereses s/ Bonos a Pagar G.	9.216.986.302	9.216.986.302
Intereses a Devengar s/ Bonos a Pagar USD	-10.296.037.171	-11.108.399.099
Intereses a Devengar s/ Bonos a Pagar G.	-9.216.986.302	-9.216.986.302
Total No Corriente	98.918.065.000	110.008.361.690
TOTAL DEUDAS FINANCIERAS	338.360.401.153	374.343.469.570



NOTA 9. ANTICIPO DE CLIENTES

Corresponden a pagos anticipados por compras de maquinarias confirmadas por los clientes según detalles de saldos.

La moneda extranjera, dólares americanos, ha sido convertida al guaraní con la aplicación del tipo de cambio vigente a la fecha de estos estados financieros (USD 1 = G. 5.639 al 31.03.16 y USD 1 = G. 5.814 al 31.12.15). Su composición se expone a continuación:

CUENTAS	En Guaraníes	
	Saldos al 31/03/2016	31/12/2015
Anticipo de Clientes USD	2.432.792.662	3.868.552.344
Anticipo de Clientes G.	60.540.969	79.252.762
TOTAL ANTICIPO DE CLIENTES	2.493.333.631	3.947.805.106

NOTA 10. OTROS INGRESOS OPERATIVOS

El saldo de este rubro se compone de las siguientes cuentas:

CUENTAS	En Guaraníes	
	Saldos al 31/03/2016	31/03/2015
Intereses Ganados sobre Ahorros Bancarios	88.910.409	8.779.408
Descuentos Obtenidos	2.123.912.624	481.329.228
Fletes Cobrados	0	1.418.181
Ingresos Varios	98.026.399	180.453.535
Intereses Cobrados a Clientes	3.746.650.547	2.073.300.666
Transporte	6.057.499.979	2.745.281.018


[Handwritten signatures] 13

Nuestra Misión:

A acompañar a la mecanización del agro
 G arantizando los mejores servicios
 R espetando al individuo y al medio ambiente
 O freciendo solución para una mayor productividad


KUROSU & CIA. SA.

IMPORTACIONES - EXPORTACIONES - REPRESENTACIONES



Transporte	6.057.499.979	2.745.281.018
Comisiones Cobradas	30.143.994	1.055.548
Liquidación de Ingresos	10.229.996	96.447.982
Utilidad por Ventas de Activo Fijo	18.052.456	62.739.516
TOTAL OTROS INGRESOS OPERATIVOS	6.115.926.425	2.905.524.064

*** **



Lic. Julio D. Alcaraz M.
Contador
RUC: 3609840-0



C.P.N. Alcira Kazuko Onishi
Síndico
RUC: 3211496-6



Jaime H. Kurosu
Director Presidente
P/ KUROSU & CIA. S.A.
RUC: 80002592-0






ANEXOS – INFORMES COMPLEMENTARIOS

Lic. Julio D. Alcaraz M.
Contador
RUC: 3609840-0

C.P.N. Alcira Kazuko Onishi
Síndico
RUC: 3211496-6

Jaime H. Kurosu
Director Presidente
P/ KUROSU & CIA.S.A.
RUC: 80002592-0





ANEXO A

**BALANCE GENERAL AL 31 DE MARZO DE 2016
CON CIFRAS COMPARATIVAS AL 31 DE DICIEMBRE DE 2015
(Expresado en Guaraníes)**

BIENES DE USO Y DEPRECIACIONES


Cuentas	VALORES DE ORIGEN				DEPRECIACIONES						NETO RESULTANTE
	AL INICIO DEL PERIODO	ALTAS Y TRANSFER. DEL PERIODO	BAJAS DEL PERIODO	REVALÚO DEL PERIODO	AL CIERRE DEL PERIODO	ACUMULADAS AL INICIO DEL PERIODO	ALTAS DEL PERIODO	BAJAS DEL PERIODO	DEPRECIACIÓN DEL PERIODO	ACUMULADAS AL CIERRE DEL PERIODO	
Terrenos	18.060.363.101	0	0	0	18.060.363.101	0	0	0	0	0	18.060.363.101
Edificios	18.936.514.182	11.681.818	0	0	18.948.196.000	(3.057.931.835)	0	0	0	(3.057.931.835)	15.890.264.165
Rodados	10.671.856.751	29.909.090	(77.001.708)	0	10.624.764.133	(5.631.431.028)	0	77.001.708	0	(5.554.429.320)	5.070.334.813
Muebles y Útiles	3.766.227.590	6.622.726	0	0	3.772.850.316	(1.936.069.751)	0	0	0	(1.936.069.751)	1.836.780.565
Equipos de Informática	1.626.190.138	21.917.050	(1.943.349)	0	1.646.163.839	(1.235.740.829)	0	1.943.336	0	(1.233.797.493)	412.366.346
Maquinarias del Taller	44.171.132	0	0	0	44.171.132	(26.246.055)	0	0	0	(26.246.055)	17.925.077
Herramientas del Taller	6.970.446.802	130.730.699	0	0	7.101.177.501	(3.845.546.700)	0	0	0	(3.845.546.700)	3.255.630.801
Equipos de Comunicación	221.152.427	0	0	0	221.152.427	(208.301.905)	0	0	0	(208.301.905)	12.850.522
Maquinarias y Equipos	3.166.545.753	52.330.540	0	0	3.218.876.293	(2.088.934.120)	0	0	0	(2.088.934.120)	1.129.942.173
Edificios en Construcción	2.035.259.814	143.685.291	0	0	2.178.945.105	0	0	0	0	0	2.178.945.105
Totales al 31.03.2016	65.498.727.690	396.877.214	(78.945.057)	0	65.816.659.847	(18.030.202.223)	0	78.945.044	0	(17.951.257.179)	47.865.402.668
Totales al 31.12.2015	61.904.875.230	5.333.840.065	(3.125.977.268)	1.385.989.663	65.498.727.690	(15.340.694.928)	0	1.585.450.394	(4.274.957.689)	(18.030.202.223)	47.468.525.467

Las notas que se acompañan forman parte integrante de estos estados financieros.

Lic. Julio D. Alcaraz M.
Contador
RUC: 3609840-0

C.P.N. Alcira Kazuko Onishi
Síndico
RUC: 3211496-6

Jaime H. Kurosu
Director Presidente
P/ KUROSU & CIA. S.A.
RUC: 80002592-0






ANEXO B

**BALANCE GENERAL AL 31 DE MARZO DE 2016
CON CIFRAS COMPARATIVAS AL 31 DE DICIEMBRE DE 2015
(Expresado en Guaraníes)**

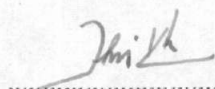
ACTIVOS INTANGIBLES

CUENTAS	VALORES DE ORIGEN			AMORTIZACIONES				NETO RESULTANTE	
	AL INICIO DEL EJERCICIO	AUMENTOS	DISMINUC.	AL CIERRE DEL EJERCICIO	ACUMULADAS AL INICIO DEL EJERCICIO	DEL EJERCICIO	BAJAS		ACUMULADAS AL CIERRE DEL EJERCICIO
NO APLICABLE									
TOTALES AL 31.03.2016									
TOTALES AL 31.12.2015									

Las notas que se acompañan forman parte integrante de estos estados financieros.


Lic. Julio D. Alcaraz M.
Contador
RUC: 3609840-0


C.P.N. Alcira Kazuko Onishi
Síndico
RUC: 3211496-6


Jaime H. Kurosu
Director Presidente
P/ KUROSU & CIA S.A.
RUC: 80002592-0



Nuestra Misión:

- A acompañar a la mecanización del agro
- G arantizando los mejores servicios
- R espetando al individuo y al medio ambiente
- O freciendo solución para una mayor productividad

KUROSU & CIA. SA.

IMPORTACIONES - EXPORTACIONES - REPRESENTACIONES




ANEXO C

BALANCE GENERAL AL 31 DE MARZO DE 2016
CON CIFRAS COMPARATIVAS AL 31 DE DICIEMBRE DE 2015
(Expresado en Guaraníes)


INVERSIONES, ACCIONES, DEBENTURES Y OTROS TITULOS EMITIDOS EN SERIE
PARTICIPACION EN OTRAS SOCIEDADES

DENOMINACION Y CARACTERISTICAS DE LOS VALORES EMISOR	CLASE	VALOR NOMINAL UNITAR.	CANTID.	VALOR NOMINAL TOTAL	VALOR PATRIM. PROPORC.	VALOR DE LIBRO	VALOR DE COTIZAC.	N° DE PARTIC.	INFORMACION SOBRE EL EMISOR				
									ACTIVID. PRINCIP.	CAPITAL	S/ULTIMO BALANCE		
											RESULTADO	PAT. NETO	
INVERSIONES TEMPORARIAS (DETALLAR)													
TOTALES PERIODO ACTUAL													
TOTALES PERIODO ANTERIOR				NO APLICABLE									
INVERSIONES TEMPORARIAS (DETALLAR)													
TOTALES AL 31.03.2016													
TOTALES AL 31.12.2015													

Las notas que se acompañan forman parte integrante de estos estados financieros.


Lic. Julio D. Alcaraz M.
Contador
RUC: 3609840-0


C.P.N. Alcira Kazuko Onishi
Síndico
RUC: 3211496-6


Jaime H. Kurosu
Director Presidente
P/ KUROSU & CIA. S.A.
RUC: 80002592-0






ANEXO D

**BALANCE GENERAL AL 31 DE MARZO DE 2016
CON CIFRAS COMPARATIVAS AL 31 DE DICIEMBRE DE 2015
(Expresado en Guaraníes)**

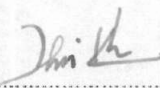
OTRAS INVERSIONES

CUENTAS	VALOR DE COSTO	AMORTIZACION	VALOR DE COTIZAC.	VALOR REGISTRADO AL 31.03.2016	VALOR REGISTRADO AL 31.12.2015
INVERSIONES CORRIENTES (DETALLAR)					
SUB-TOTAL	NO APLICABLE				
INVERSIONES NO CORRIENTES (DETALLAR)					
SUB-TOTAL					
TOTALES DEL EJERCICIO					

Las notas que se acompañan forman parte integrante de estos estados financieros.


 Lic. Julio D. Alcaraz M.
 Contador
 RUC: 3609840-0


 C.P.N. Alcira Kazuko Onishi
 Síndico
 RUC: 3211496-6


 Jaime H. Kurosu
 Director Presidente
 P/ KUROSU & CIA.S.A.
 RUC: 80002592-0






ANEXO E


BALANCE GENERAL AL 31 DE MARZO DE 2016 CON CIFRAS COMPARATIVAS AL 31 DE DICIEMBRE DE 2015 (Expresado en Guaraníes)

PREVISIONES

RUBROS	SALDOS AL INICIO DEL EJERCICIO	AUMENTOS	DISMINUC.	SALDOS AL 31.03.16	SALDOS AL 31.12.15
Deducidas del Activo					
Previsión Cuentas Incobrables	1.144.742.857	50.000.000	0	1.194.742.857	1.144.742.857
Previsión por Obsolescencia	1.095.061.133	66.526.302	(22.137.356)	1.139.450.079	1.095.061.133
TOTAL	2.239.803.990	116.526.302	(22.137.356)	2.334.192.936	2.239.803.990
Incluidas en el Pasivo					
Previsión para Indemnizaciones	224.780.496	30.000.000	(8.423.077)	246.357.419	224.780.496
TOTAL	224.780.496	30.000.000	(8.423.077)	246.357.419	224.780.496

Las notas que se acompañan forman parte integrante de estos estados financieros.


Lic. Julio D. Alcaraz M.
Contador
RUC: 3609840-0


C.P.N. Alcira Kazuko Onishi
Síndico
RUC: 3211496-6


Jaime H. Kurosu
Director Presidente
P/ KUROSU & CIA.S.A.
RUC: 80002592-0






ANEXO F

**BALANCE GENERAL AL 31 DE MARZO DE 2016
CON CIFRAS COMPARATIVAS AL 31 DE MARZO DE 2015
(Expresado en Guaraníes)**

COSTO DE MERCADERIAS O PRODUCTOS VENDIDOS O SERVICIOS PRESTADOS


DETALLE	AL 31.03.2016	AL 31.03.2015
I. COSTO DE MERCADERIAS O PRODUCTOS VENDIDOS		
EXISTENCIAS AL COMIENZO DEL EJERCICIO MERCADERIAS DE REVENTA	271.072.089.470	186.289.001.822
COMPRAS DEL PERIODO COMPRAS	67.876.306.068	122.134.206.191
EXISTENCIA AL CIERRE DEL PERIODO MERCADERIAS DE REVENTA	264.890.190.655	222.254.909.635
II. COSTO DE SERVICIOS PRESTADOS		
COSTO DE MERCADERIAS	74.058.204.883	86.168.298.378

Las notas que se acompañan forman parte integrante de estos estados financieros.


Lic. Julio D. Alcaraz M.
Contador
RUC: 3609840-0


C.P.N. Alcira Kazuko Onishi
Síndico
RUC: 3211496-6


Jaime H. Kurosu
Director Presidente
P/ KUROSU & CIA. S.A.
RUC: 80002592-0



KUROSU & CIA. SA.

IMPORTACIONES - EXPORTACIONES - REPRESENTACIONES



ANEXO G

**BALANCE GENERAL AL 31 DE MARZO DE 2016
CON CIFRAS COMPARATIVAS AL 31 DE DICIEMBRE DE 2015
(Expresado en Monedas Extranjeras y Guaraníes)**

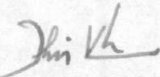
ACTIVOS Y PASIVOS EN MONEDA EXTRANJERA

DETALLE	MONEDAS EXTRANJERAS		CAMBIO VIGENTE	MONEDA LOCAL	
	CLASE	MONTO		MONTO AL 31.03.2016	MONTO AL 31.12.2015
ACTIVO					
ACTIVOS CORRIENTES					
EFFECTIVO Y CHEQUES	Dólar	186.124,93	5.619	1.045.835.982	171.894.600
EFFECTIVO	Peso Argentino	114,50	383	43.854	33.659
EFFECTIVO	Real	1.202,50	1.573	1.891.533	245.581
BANCOS	Dólar	7.166.859,71	5.619	40.270.584.711	14.805.029.714
CREDITOS POR VENTAS	Dólar	21.474.301,08	5.619	120.664.097.768	123.642.630.130
OTROS CREDITOS	Dólar	4.537.213,48	5.619	25.494.602.544	47.411.701.134
SUBTOTALES				187.477.056.392	186.031.534.818
ACTIVOS NO CORRIENTES					
CREDITOS POR VENTAS	Dólar	6.067.978,23	5.619	34.095.969.674	29.193.137.622
OTROS CREDITOS	Dólar	1.207.355,00	5.619	6.784.127.745	7.002.659.000
SUBTOTALES				40.880.097.419	36.195.796.622
TOTALES				228.357.153.811	222.227.331.440
PASIVO					
PASIVOS CORRIENTES					
DEUDAS COMERCIALES	Dólar	3.413.514,38	5.639	19.248.807.589	11.968.603.190
DEUDAS COMERCIALES	Euro	4.511,20	6.422	28.970.926	28.623.564
DEUDAS FINANCIERAS	Dólar	19.877.136,69	5.639	112.087.173.794	117.055.120.387
ANTICIPO DE CLIENTES	Dólar	431.422,71	5.639	2.432.792.662	3.868.552.344
SUBTOTALES				133.797.744.971	132.920.899.484
PASIVOS NO CORRIENTES					
DEUDAS FINANCIERAS	Dólar	11.335.000,00	5.639	63.918.065.000	75.008.361.690
SUBTOTALES				63.918.065.000	75.008.361.690
TOTALES				197.715.809.971	207.929.261.174

Las notas que se acompañan forman parte integrante de estos estados financieros.


Lic. Julio D. Alcaraz M.
Contador
RUC: 3609840-0


C.P.N. Alcira Kazuko Onishi
Síndico
RUC: 3211496-6


Jaime H. Kurosu
Director Presidente
P/ KUROSU & CIA S.A.
RUC: 80002592-0



Nuestra Misión:

A acompañar a la mecanización del agro
G arantizando los mejores servicios
R espetando al individuo y al medio ambiente
O freciendo solución para una mayor productividad

KUROSU & CIA. SA.

IMPORTACIONES - EXPORTACIONES - REPRESENTACIONES



ANEXO H

BALANCE GENERAL AL 31 DE MARZO DE 2016
CON CIFRAS COMPARATIVAS AL 31 DE MARZO DE 2015
(Expresado en Guaraníes)


INFORMACION REQUERIDA SOBRE COSTOS Y GASTOS

RUBROS	COSTO BIENES DE CAMBIO	GASTOS DE VENTAS	GASTOS ADMINISTRATIVOS	GASTOS FINANCIEROS	TOTAL	
					31.03.2016	31.03.2015
Costo de Mercaderías Vendidas	74.058.204.883	0	0	0	74.058.204.883	86.168.298.378
Aguinaldos Pagados	0	301.800.067	73.202.666	0	375.002.733	440.240.442
Alquileres Pagados	0	0	161.476.143	0	161.476.143	174.069.646
Aporte Patronal I.P.S.	0	598.953.948	144.941.274	0	743.895.222	871.676.057
Bonificaciones	0	888.132.956	140.276.171	0	1.028.409.127	1.973.244.236
Combustibles y Lubricantes Autovehículos	0	495.557.176	0	0	495.557.176	672.176.178
Combustibles y Lubricantes Maq. para Ventas	0	135.210.084	0	0	135.210.084	142.291.126
Combustibles y Lubricantes Montacargas	0	9.302.245	0	0	9.302.245	11.290.470
Comisiones Pagadas	0	197.861.595	0	0	197.861.595	115.768.823
Conservación y Reparación Autovehículos	0	377.732.121	0	0	377.732.121	470.105.079
Conservación y Reparación de B. en Operación	0	0	30.181.273	0	30.181.273	28.872.750
Conservación y Reparación de Montacarga	0	11.680.035	0	0	11.680.035	13.665.445
Conservación y Reparación Edificios	0	0	82.543.767	0	82.543.767	99.599.078
Depreciaciones	0	0	1.087.328.037	0	1.087.328.037	1.163.080.917
Descuentos Concedidos	0	0	0	13.429.411	13.429.411	19.059.273
Diferencia en liquidación de Caja	0	0	1.219.528	0	1.219.528	1.439.357
Donaciones	0	0	28.419.933	0	28.419.933	26.134.320
Fletes y Acarreos	0	623.019.971	0	0	623.019.971	821.365.312
Gastos Bancarios	0	0	0	16.381.274	16.381.274	21.749.263
Gastos de Comunicación	0	0	12.640.082	0	12.640.082	13.511.377
Gastos de Encomiendas	0	0	27.405.426	0	27.405.426	43.495.659
Gastos de Escrituras	0	88.500.568	0	0	88.500.568	21.739.301
Gastos de Expo	0	101.597.152	0	0	101.597.152	128.857.042
Gastos de Garantías	0	96.949.998	0	0	96.949.998	65.159.841
Gastos de Identificación Visual	0	0	12.652.800	0	12.652.800	30.327.161
Gastos de implementación Sistema	0	0	251.969.722	0	251.969.722	235.333.062
Gastos de Informática	0	0	103.926.096	0	103.926.096	58.536.246
Gastos de Licitación	0	3.294.411	0	0	3.294.411	26.215.851
Gastos de Relacionamiento con Proveedores	0	0	366.363	0	366.363	888.986
Gastos de Suministros	0	0	38.483.640	0	38.483.640	40.055.234
Gastos de Uniforme	0	0	98.272.305	0	98.272.305	57.750.904
Gastos de Viajes	0	790.649.824	0	0	790.649.824	929.758.042
Gastos Emisión de Bonos	0	0	0	31.638.258	31.638.258	28.771.231
Gastos en el Exterior	0	2.230.298	0	0	2.230.298	20.767.470
Gastos Fletes e Intereses Internacionales	0	0	204.782.367	0	204.782.367	203.307.147
Gastos Formación de Funcionarios	0	220.576.079	64.856.290	0	285.432.369	65.727.360
Gastos Generales de Ventas	0	42.716.868	0	0	42.716.868	70.337.195
Gastos Generales de Administración	0	0	55.993.587	0	55.993.587	60.583.791
Gastos Generales del Taller	0	105.352.986	0	0	105.352.986	146.388.062
Gastos Maquinarias para Ventas	0	138.115.146	0	0	138.115.146	188.823.996
Gastos no Deducibles	0	0	2.649.967	0	2,649.967	35.117.651
Gastos por Tarjetas de Créditos	0	0	0	30.758.475	30,758.475	43.093.540
Gastos Publicitarios	0	169.565.121	0	0	169,565.121	454.056.595
Honorarios Profesionales	0	0	294.171.827	0	294,171.827	258.438.444
Impresos y Útiles de Oficina	0	0	37.967.302	0	37,967.302	43.150.826
Impuesto Patentes y Tasas	0	0	116.272.288	0	116,272.288	105.123.438
Indemnizaciones	0	15.000.000	15.000.000	0	30.000.000	36.000.000
Intereses Pagados a Bancos	0	0	0	5.689.607.392	5.689.607.392	5.837.790.670
Intereses Pagados a Proveedores	0	0	0	222.259	222.259	4.098.075
Intereses Pagados s/ Bonos	0	0	0	2.132.979.134	2.132.979.134	1.538.782.907
IVA Costo	0	0	0	0	0	5.660
Luz y Agua	0	0	49.941.609	0	49.941.609	37.970.553
Mejoras en Predio Ajeno	0	0	3.723.632	0	3.723.632	691.817
Pérdidas Varias	0	0	34.366	0	34.366	11.616.334
Previsión por Obsolescencia	0	0	66.526.302	0	66.526.302	75.608.213
Previsión de Dudoso Cobro	0	0	50.000.000	0	50.000.000	75.000.000
Remuneración Personal Superior	0	0	431.272.719	0	431.272.719	436.363.630
Seguridad y Vigilancia	0	0	165.834.612	0	165.834.612	191.500.152
Seguro Médico	0	0	185.761.589	0	185.761.589	187.641.719
Seguros Pagados	0	0	175.914.212	0	175.914.212	157.265.753
Sueldos y Jornales	0	2.409.722.870	642.638.302	0	3.052.361.172	2.949.244.500
Teléfono y Fax	0	0	52.962.556	0	52.962.556	43.138.116
Vacaciones Pagadas	0	323.744.998	95.517.499	0	419.262.497	360.396.499
Totales al 31.03.2016	74.058.204.883	8.147.266.517	5.007.126.252	7.915.016.203	95.127.613.855	0
Totales al 31.03.2015	86.168.298.378	8.104.477.527	6.786.635.336	7.483.344.959	0	108.552.756.200

Las notas que se acompañan forman parte integrante de estos estados financieros.


Lic. Julio D. Alcaraz M.
Contador
RUC: 3609840-0


C.P.N. Alcira Kazuko Onishi
Síndico
RUC: 3211496-6


Jaime H. Kurosu
Director Presidente
P/ KUROSU & CIA. S.A.
RUC: 80002592-0






ANEXO I

BALANCE GENERAL AL 31 DE MARZO DE 2016 CON CIFRAS COMPARATIVAS AL 31 DE MARZO DE 2015 DATOS ESTADISTICOS

INDICES OPERATIVOS	ACUMULADO AL FIN DEL PERIODO	
	AL 31.03.2016	AL 31.03.2015
VOLUMEN DE VENTAS	98.721.269.136	109.221.790.157
CANTIDAD DE EMPLEADOS Y OBREROS	344	372
CONSUMO DE ENERGIA	49.941.609	37.970.553
CANTIDAD DE SUCURSALES	8	10
(OTROS)	0	0

Las notas que se acompañan forman parte integrante de estos estados financieros.


Lic. Julio D. Alcaraz M.
Contador
RUC: 3609840-0


C.P.N. Alcira Kazuko Onishi
Síndico
RUC: 3211496-6


Jaime H. Kurosu
Director Presidente
P/ KUROSU & CIA. S.A.
RUC: 80002592-0



KUROSU & CIA. SA.

IMPORTACIONES - EXPORTACIONES - REPRESENTACIONES



ANEXO J


BALANCE GENERAL AL 31 DE MARZO DE 2016 CON CIFRAS COMPARATIVAS AL 31 DE DICIEMBRE DE 2015 INDICES ECONOMICO - FINANCIEROS

INDICES OPERATIVOS	ACUMULADO AL FIN DEL PERIODO	
	AL 31.03.2016	AL 31.12.2015
LIQUIDEZ (1)	1,81	1,78
ENDEUDAMIENTO (2)	1,73	1,93
RENTABILIDAD (3)	0,04	0,21

(1)	ACTIVO CORRIENTE	496.458.445.001	—	1,81
	PASIVO CORRIENTE	275.004.478.159		
(2)	TOTAL DEL PASIVO	376.742.254.055	—	1,73
	PATRIMONIO NETO	217.446.486.320		
(3)	RESULTADO ANTES DEL IMPUESTO A LA RENTA	8.468.258.353	—	0,04
	PATRIMONIO NETO EXCLUIDO EL RESULTADO DEL PERIODO	210.225.831.500		


Lic. Julio D. Alcaraz M.
Contador
RUC: 3609840-0


C.P.N. Alcira Kazuko Onishi
Síndico
RUC: 3211496-6


Jaime H. Kurosu
Director Presidente
P/ KUROSU & CIA.S.A.



Nuestra Misión:

A acompañar a la mecanización del agro
G arantizando los mejores servicios
R espetando al individuo y al medio ambiente
O freciendo solución para una mayor productividad

INFORME DEL SÍNDICO


Señores
ACCIONISTAS DE LA FIRMA
KUROSU Y CIA. S.A.
Encarnación, Paraguay

De conformidad a lo establecido por el Código Civil, en mi carácter de Síndico Titular de la Sociedad, informo a Uds., que el Directorio ha presentado para mi dictamen el Balance General, el Cuadro de Resultados al 31 de marzo de 2016 y demás anexos a la misma fecha, de acuerdo a las disposiciones de la Comisión Nacional de Valores.

De la revisión practicada, he verificado que los mismos se ajustan a las constancias y asientos de los libros de contabilidad y demás documentos justificativos.

Asimismo, pongo de manifiesto que el Directorio durante los meses de enero a marzo de 2016 ha cumplido su gestión de acuerdo a las disposiciones legales y estatutarias, lo que he comprobado con la asistencia a las reuniones del mismo.

Encarnación, 25 de abril de 2016.-



.....
C.P.N. Alcira Kazuko Onishi
Síndico Titular
RUC: 3211496-6



Cuando

**ACTA DE DIRECTORIO No. 559/16
KUROSU & CIA S.A.**

Fecha: 04/05/16
 Hora de Inicio: 08:00 horas
 Lugar: Ruta VI km. 6 - Encarnación
 Directores presentes: Los Señores: Jaime H. Kurosu, Eva R. de Hermosilla, Basilio Ramírez, Antonio Maciel R. y Mina Kurosu.

Una vez comprobado el cumplimiento de los recaudos necesarios para sesionar válidamente, se pone a consideración de los presentes el siguiente:

Orden del Día:

1. Lectura y consideración del acta de la sesión anterior.
2. Presentación y consideración para la aprobación de los estados financieros correspondientes al 31 de Marzo de 2016.

Deliberaciones y Resoluciones:

1. Se da por iniciada esta reunión con el tratamiento del primer punto, dándose lectura al acta de la sesión anterior de fecha 20 de abril de 2016, el cual es aprobada por todos los presentes.
2. Seguidamente el Lic. Antonio Maciel, presenta y expone los estados financieros correspondientes al 31 de Marzo de 2016. Tras un intercambio de opiniones, comentarios y consultas se ponen a consideración los informes presentados.

Seguidamente, los miembros del Directorio aprueban por unanimidad los estados financieros que serán presentados a la Comisión Nacional de Valores y a la Bolsa de Valores y Productos de Asunción S.A. según las exigencias expuestas en la Resol. N° 5/92 y demás disposiciones del Mercado de Valores.

No habiendo otro punto que tratar, se da por terminada la sesión siendo las 09:15 horas.

De conformidad.

Jaime H. Kurosu

Jaime H. Kurosu
 Presidente

Eva Rosa R. de Hermosilla

Eva Rosa R. de Hermosilla
 Vicepresidente

Basilio J. Ramírez F.

Basilio J. Ramírez F.
 Director Titular

Antonio Maciel R.

Antonio Maciel R.
 Director Titular

Mina Kurosu I.

Mina Kurosu I.
 Directora Titular



**CERTIFICO Que es fotocopia
fiel del original**

[Handwritten signature]

LEONOR ISHIBASHI
 SECRETARIA PUBLICA
 Registro N° 274
 Tel: 91 203 176 - 201 927
 4 de Mayo N° 677 - Encarnación - Paraguay