

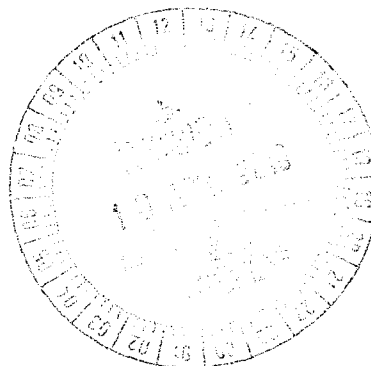


KUROSU & CIA. SOCIEDAD ANONIMA EMISORA

ESTADOS FINANCIEROS AL 30/06/2016 En forma comparativa al 30/06/2015

INDICE

CONTENIDO	PAGINA
* Presentación	2
* Balance general	3
* Estado de resultados	4
* Estado de variación del patrimonio neto	5
* Estado de flujos de efectivo	6
* Notas a los estados financieros	7
* Anexos – Informes complementarios	14



KUROSU & CIA. SA.

IMPORTACIONES - EXPORTACIONES - REPRESENTACIONES



ESTADOS FINANCIEROS

Por el ejercicio anual Nro. 41 iniciado el 01.01.2016 al 30.06.2016 presentado en forma comparativa al 30 de junio de 2015.

DENOMINACION: KUROSU & CIA. SOCIEDAD ANONIMA EMISORA.

DOMICILIO LEGAL: Ruta VI – Km 6 Arroyo Porá – Encarnación.

ACTIVIDAD PRINCIPAL: Importaciones y Representaciones.

INSCRIPCION EN EL REGISTRO PUBLICO DE COMERCIO DEL ESTATUTO SOCIAL:
Nro. 1334, Serie "E" Folio 13309 – Sección Contratos

INSCRIPCION EN LA COMISION NACIONAL DE VALORES: Resolución N° 1048/07.


FECHA DE VENCIMIENTO DEL ESTATUTO SOCIAL: 06 de Diciembre de 2.105.

COMPOSICION DEL CAPITAL

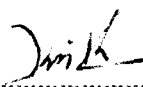
Acciones Cantidad	Tipo	Nro. de votos que otorga c/u	Suscripto G.	Integrado G.
2.200	Nominativa	5	22.000.000.000	22.000.000.000
8.800	Nominativa	1	88.000.000.000	88.000.000.000
11.000			110.000.000.000	110.000.000.000




Lic. Julio D. Alcaraz M.
Contador
RUC: 3609840-0



C.P.N. Alcira Kazuko Onishi
Síndico
RUC: 3211496-6




Jaime H. Kurosu
Director Presidente
P/ KUROSU & CIA.S.A.
RUC: 80002592-0



KUROSU & CIA. SA.

IMPORTACIONES - EXPORTACIONES - REPRESENTACIONES



**BALANCE GENERAL AL 30 DE JUNIO DE 2016
CON CIFRAS COMPARATIVAS AL 31 DE DICIEMBRE DE 2015
(EXPRESADO EN GUARANIES)**

ACTIVO	NOTAS	30/06/2016	31/12/2015	PASIVO	NOTAS	30/06/2016	31/12/2015
ACTIVO CORRIENTE				PASIVO CORRIENTE			
Disponibilidades		41.970.596.034	41.877.970.297	Deudas Comerciales	7	36.779.530.933	12.921.991.650
Créditos	3	185.597.228.454	208.008.065.605	Deudas Financieras	8	198.151.749.427	264.335.107.880
Provisión para Créditos Incobrables	4	(1.231.902.325)	(1.144.742.857)	Anticipos de Clientes	9	3.650.004.067	3.947.805.106
Bienes de Cambio	2, d; 5 y Anexo F	257.265.464.227	271.072.089.470	Deudas Sociales		440.657.278	408.618.037
Provisión por Obsolescencia	Anexo E	(1.199.772.215)	(1.095.061.133)	Utilidades Diferidas		9.965.917.563	9.869.929.919
Gastos no Devengados	6	3.584.974.201	3.380.847.942	Remuneraciones y C.S. a Pagar	Anexo E	1.123.236.981	890.208.877
				Provisiones		256.830.884	224.780.496
				Dividendos a Pagar		13.278.285.320	0
				Gastos Acumulados a Pagar		0	215.272.042
TOTAL ACTIVO CORRIENTE		485.966.588.376	522.098.969.324	Deudas Fiscales		268.928.513	262.943.479
ACTIVO NO CORRIENTE				Provisiones		4.111.428.018	0
Créditos	4	42.653.018.765	45.703.674.471	TOTAL PASIVO CORRIENTE		268.026.569.004	283.076.657.488
Propiedades, Planta y Equipo	Nota 2.c y Anexo A	48.316.844.406	47.468.525.467	PASIVO NO CORRIENTE			
Gastos no Devengados	6	363.034.821	730.757.092	Deudas Financieras	8	98.453.330.000	110.008.361.690
				Utilidades Diferidas		2.718.916.186	2.691.075.678
TOTAL ACTIVO NO CORRIENTE		91.332.898.012	93.902.957.030	TOTAL PASIVO NO CORRIENTE		101.172.246.186	112.699.437.368
				TOTAL PASIVO		369.198.815.190	405.776.094.854
				PATRIMONIO NETO			
				Capital		110.000.000.000	110.000.000.000
				Reservas		26.947.546.180	26.947.546.180
				Utilidades no Asignadas		60.000.000.000	42.000.000.000
				Utilidad del Periodo/Ejercicio		11.153.125.018	31.278.285.320
				TOTAL PATRIMONIO NETO		208.100.671.198	210.225.831.500
TOTAL ACTIVO		577.299.486.388	616.001.926.354	TOTAL PASIVO Y PATRIMONIO NETO		577.299.486.388	616.001.926.354

Las notas y anexos que se acompañan forman parte integrante de estos estados financieros.

Jaime H. Kurosu

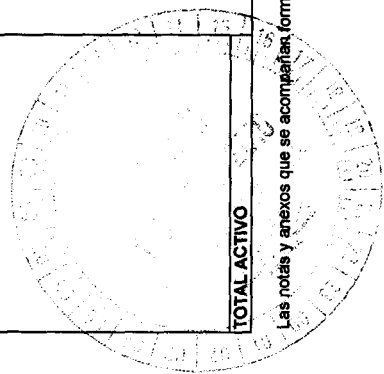
Jaime H. Kurosu
Director Presidente
P/ KUROSU & CIA S.A.
RUC: 80002592-0

C.P.N. Alfredo Kazuko Onishi

C.P.N. Alfredo Kazuko Onishi
Sindico
RUC: 3211496-6

Lic. Julio D. Alcaraz M.

Lic. Julio D. Alcaraz M.
Contador
RUC: 3609840-0




KUROSU & CIA. SA.


IMPORTACIONES - EXPORTACIONES - REPRESENTACIONES




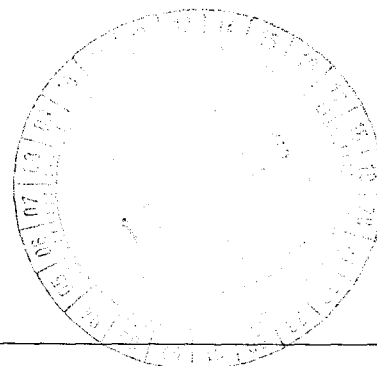
ESTADO DE RESULTADOS
POR LOS PERIODOS COMPRENDIDOS ENTRE EL 01 DE ENERO Y EL 30 JUNIO 2016 y 2015
(EXPRESADO EN GUARANIES)

	NOTAS	Periodo Finalizado el	
		30/06/2016	30/06/2015
Ventas Netas	Anexo I	199.542.898.826	201.262.746.857
Otros ingresos operativos	10	9.719.274.308	7.075.764.537
Costo de Mercaderías Vendidas	Anexos F y H	(153.566.158.003)	(156.270.136.932)
Gastos Administrativos	Anexo H	(9.966.141.364)	(13.544.975.091)
Gastos de Ventas	Anexo H	(16.161.912.330)	(15.763.934.744)
Resultado Operativo		29.567.961.437	22.759.464.627
Diferencia de Cambio		(1.242.277.349)	2.369.039.304
Gastos Financieros	Anexo H	(15.140.942.232)	(14.631.892.458)
Resultado antes de Impuesto a la Renta		13.184.741.856	10.496.611.473
Impuesto a la Renta	Nota 2.f	(1.444.610.258)	(1.247.911.916)
Reserva Legal	Nota 2.f	(587.006.580)	(462.436.825)
Resultado del Periodo		11.153.125.018	8.786.262.732


Lic. Julio D. Alcaraz M.
Contador
RUC: 3609840-0


C.P.N. Alicia Kazuko Onishi
Síndico
RUC: 3211496-6


Jaime H. Kurosu
Director Presidente
P/ KUROSU & CIA. S.A.
RUC: 80002592-0



Nuestra Misión:

A acompañar a la mecanización del agro
G arantizando los mejores servicios
R espetando al individuo y al medio ambiente
O freciendo solución para una mayor productividad

KUROSU & CIA. SA.

IMPORTACIONES - EXPORTACIONES - REPRESENTACIONES



ESTADO DE VARIACION DEL PATRIMONIO NETO
 Por los periodos comprendidos entre el 01 de enero y el 30 de junio de 2016 y 2015
 (EXPRESADO EN GUARANIES)

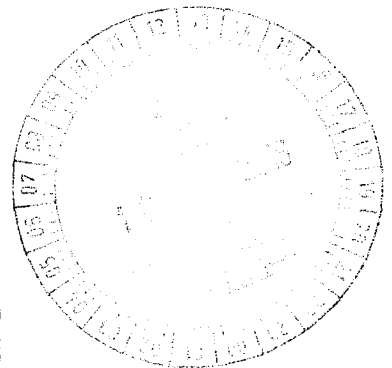
	CAPITAL		RESERVAS		RESULTADOS		PATRIMONIO NETO AL	
	LEGAL	FACULTATIVA	REVALUO	NO ASIGNADOS	DEL EJERCICIO	30.06.2016	30.06.2015	
Saldo inicial	110.000.000.000	15.705.424.475	7.926.930	11.234.194.775	42.000.000.000	31.278.285.320	210.225.831.500	198.920.830.585
Movimientos Subsecuentes								
Transf. a Resultados Acumulados	0	0	0	0	18.000.000.000	(18.000.000.000)	0	0
Distribución de Utilidad	0	0	0	0	(13.278.285.320)	(13.278.285.320)	(13.278.285.320)	(23.005.499.611)
Resultado del Periodo/Ejercicio	0	0	0	0	0	11.153.125.018	11.153.125.018	8.786.262.732
Saldo al 30.06.2016	110.000.000.000	15.705.424.475	7.926.930	11.234.194.775	60.000.000.000	11.153.125.018	208.100.671.198	0
Saldo al 30.06.2015	110.000.000.000	14.059.198.932	7.926.930	9.948.205.112	42.000.000.000	8.786.262.732	0	184.701.593.706

Las notas y anexos que se acompañan forman parte integrante de estos estados financieros.

[Signature]
Lic. Julio D. Alcaraz M.
 Contador
 RUC: 3609840-0

[Signature]
C.P.N. Alcira Kazuko Onishi
 Síndico
 RUC: 3211496-6

[Signature]
Jaime H. Kurosu
 Director Presidente
 P/ KUROSU & CIA. S.A.
 RUC: 80002592-0




Nuestra Misión:

- A acompañar a la mecanización del agro
- G arantizando los mejores servicios
- R espetando al individuo y al medio ambiente
- O freciendo solución para una mayor productividad

KUROSU & CIA. SA.


IMPORTACIONES - EXPORTACIONES - REPRESENTACIONES



ESTADO DE FLUJOS DE EFECTIVO
POR LOS PERIODOS COMPRENDIDOS ENTRE EL 01 DE ENERO AL 30 DE JUNIO DE 2016 Y 2015
(EXPRESADO EN GUARANIES)

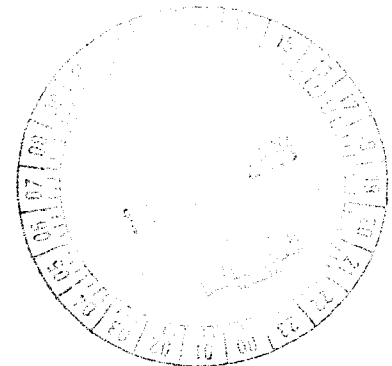
	NOTAS	30/06/2016	30/06/2015
FLUJOS DE EFECTIVO POR LAS ACTIVIDADES OPERATIVAS			
Ventas netas (cobros netos a clientes)		215.195.431.473	191.478.233.533
Pago a Proveedores (pagos netos a proveedores)		(100.898.933.864)	(137.267.358.017)
Efectivo pagado a empleados		(10.672.570.517)	(13.881.700.255)
Efectivo generado (usado) por otras actividades		(9.462.224.814)	(11.225.572.498)
Total de efectivo de las actividades operativas antes de cambios en los activos de operaciones		94.161.702.278	29.103.602.763
Aumento (Disminución) en activos operativos			
Disminución de Deudores con tarjetas de crédito (activo)		0	(54.118.678)
Efectivo Neto por actividades de operación antes de impuestos		94.161.702.278	29.049.484.085
Impuestos a la renta		(475.002.317)	(13.604.094.377)
Efectivo Neto de actividades de operación		93.686.699.961	15.445.389.708
FLUJOS DE EFECTIVO POR ACTIVIDADES DE INVERSION			
Compra de Propiedades, Planta y Equipo		(848.318.939)	(3.284.626.623)
Efectivo Neto usado en actividades de inversión		(848.318.939)	(3.284.626.623)
FLUJOS DE EFECTIVO POR ACTIVIDADES DE FINANCIAMIENTO			
Préstamos		(77.051.414.180)	22.243.245.361
Intereses Pagados		(14.452.063.756)	(14.631.892.458)
Efectivo Neto por actividades de financiamiento		(91.503.477.936)	7.611.352.903
Efectos de las ganancias o pérdidas en el tipo de cambio en el efectivo y sus equivalentes		(1.242.277.349)	2.369.039.304
Disminución (Aumento) neto de efectivo y sus equivalentes		92.625.737	22.141.155.292
Efectivo y sus equivalentes al comienzo del periodo	3	41.877.970.297	30.623.983.622
Efectivo y sus equivalentes al cierre del periodo	3	41.970.596.034	52.765.138.914

Las notas y anexos que se acompañan forman parte integrante de estos estados financieros.


Lic. Julio D. Alcaraz M.
Contador
RUC: 2609840-0



C.P.N. Alicia Kazuko Onishi
Síndico
RUC: 3211496-6


Jaime H. Kurosu
Director Presidente
P/ KUROSU & CIA. S.A.
RUC: 80002592-0



KUROSU & CIA. SA.

IMPORTACIONES - EXPORTACIONES - REPRESENTACIONES



NOTAS A LOS ESTADOS FINANCIEROS AL 30 DE JUNIO DE 2016 y 2015

NOTA 1. EL ENTE

KUROSU Y CIA S.A.E. fue constituida por Escritura Pública N° 138 de fecha 24 de octubre de 1975 pasada ante el Escribano Público Luís Manuel Brunstein. Los Estatutos Sociales fueron aprobados, y reconocida su personería jurídica, por Decreto del Poder Ejecutivo N° 20.400 de fecha 27 de enero de 1976, inscrita en el Registro Público de Comercio bajo el N° 657 al folio 3.406 y siguientes, Sección Contratos, Serie "B", en fecha 15 de junio de 1989. El contrato social originario tuvo las siguientes modificaciones:

Por Escritura Pública N° 300 de fecha 25 de setiembre de 1980 pasada ante el Escribano Público Luís Manuel Brunstein; aprobada por Decreto del Poder Ejecutivo N° 23.005 de fecha 07 de febrero de 1981, anotada en el Registro Público de Comercio bajo el N° 658, al folio 3.430 y siguientes, Sección Contratos, Serie "B", en fecha 15 de junio de 1989.

Por Escritura Pública N° 20 de fecha 27 de mayo de 1991 pasada ante el Escribano Público Luís Manuel Brunstein; aprobada por Decreto del Poder Ejecutivo N° 12.233 de fecha 13 de enero de 1992, e inscrita en el Registro Público de Comercio bajo el N° 185, al folio 1.032 y siguientes, Sección Contratos, Serie "B", en fecha 25 de febrero de 1992.

Por Escritura Pública N° 149 de fecha 29 de julio de 1996 pasada ante la Escribana Pública Fanny Kiyomi Moriya Ishibashi, inscrita en el Registro de Personas Jurídicas y Asociaciones, bajo el N° 440, folio 55.734 y siguientes, serie "A", en fecha 03 de setiembre de 1996; y en el Registro Público de Comercio, bajo el N° 482, folio 4.657 y siguientes, serie "C", Sección Contratos, en fecha 10 de setiembre de 1996.

Por Escritura Pública N° 146 de fecha 10 de junio de 1998 pasada ante la Escribana Pública Fanny Kiyomi Moriya Ishibashi, anotada en el Registro de Personas Jurídicas y Asociaciones, bajo el N° 336, folio 4.764, Serie "A", en fecha 18 de setiembre de 1998; y en el Registro Público de Comercio, Sección Contratos, bajo el N° 693, Serie "A", folio 4.247 y siguientes, en fecha 25 de setiembre de 1998.

Por Escritura Pública N° 176 de fecha 04 de junio de 2004 pasada ante la Escribana Pública Fanny Kiyomi Moriya Ishibashi, inscrita en el Registro de Personas Jurídicas y Asociaciones, bajo el N° 247, folio 2.607, Serie "A", en fecha 04 de agosto de 2004; y en el Registro Público de Comercio, Sección Contratos, Serie "B", bajo el N° 730, folio 8.439 y siguientes, en fecha 22 de julio de 2004.

Por Escritura Pública N° 163 de fecha 10 de agosto de 2006 pasada ante la Escribana Pública Fanny Kiyomi Moriya Ishibashi, inscrita en el Registro de Personas Jurídicas y Asociaciones, bajo el N° 1.408, folio 15.845, Serie "C", en fecha 06 de diciembre de 2006; y en el Registro Público de Comercio, Sección Contratos, Serie "E", bajo el N° 1.334, folio 13.309 y siguientes, en fecha 06 de diciembre de 2006, con esta modificación de la escritura, la Sociedad queda habilitada para emitir títulos valores que podrán ser negociados a través de la bolsa de valores, previa autorización de la Comisión Nacional de Valores y de conformidad a las leyes que regulan la materia.

Por Escritura Pública N° 98 de fecha 04 de mayo de 2009, pasada ante la Escribana Pública Fanny Kiyomi Moriya Ishibashi, anotada en el Registro de Personas Jurídicas y Asociaciones, bajo el N° 614, folio 6.662, Serie "A", en fecha 08 de junio de 2009; y en el Registro Público de Comercio, Sección Contratos, Serie "A", bajo el N° 297, folio 2.435, en fecha 08 de junio de 2009.

Nuestra Misión:

A acompañar a la mecanización del agro
G arantizando los mejores servicios
R espetando al individuo y al medio ambiente
O freciendo solución para una mayor productividad



Por Escritura Pública N° 104 de fecha 07 de junio de 2013, pasada ante la Escribana Pública Fanny Kiyomi Moriya Ishibashi, anotada en el Registro Público de Personas Jurídicas y Asociaciones, bajo el N° 912, folio 9855 serie "A", en fecha 02 de julio de 2013; y en el Registro Público de Comercio, sección contratos serie "H", bajo el N° 153, folio 1607 y siguientes, en fecha 02 de julio de 2013.

La Sociedad constituye domicilio legal en Ruta VI, Km. 6, Arroyo Porá, Encarnación- Paraguay.

NOTA 2. PRINCIPALES POLITICAS DE CONTABILIDAD

Para la preparación y presentación de los estados financieros la Sociedad adopta las siguientes políticas de contabilidad, siguiendo los lineamientos generales de las prácticas contables usuales en el país.

a) Bases de contabilización.

Los estados financieros han sido preparados en base a costos históricos, no reconocen en forma integral el efecto de la inflación sobre la situación patrimonial y financiera de la Entidad, ni sobre los resultados de sus operaciones a la fecha de los presentes estados financieros, debido a que los ajustes por la variación monetaria no constituyen todavía una práctica contable aceptada en el Paraguay, excepto por la valuación de bienes de Propiedades, Plantas y Equipos y la actualización de las cuentas en moneda extranjera, ver Notas 2.c) y e).

b) Reconocimiento de ingresos y de egresos.

Los ingresos y egresos son reconocidos contablemente en función a su devengamiento.

c) Valuación de Propiedades, Plantas y Equipos.

Los bienes se hallan valuados a sus costos de adquisición. Todos los bienes son revaluados y depreciados al cierre de cada ejercicio con la aplicación del coeficiente de revalúo publicado por la Subsecretaría de Estado de Tributación. Al 30 de junio 2016 los bienes de uso no fueron revaluados ni depreciados debido a que se realizan únicamente al cierre de cada ejercicio. (Ver anexo A).

d) Valuación de Bienes de Cambio.

Las existencias han sido valuadas al costo de adquisición, el valor asignado de los bienes es inferior a su valor de realización. El método de valuación de las salidas de existencias es el precio promedio ponderado. (Ver nota 5 y Anexo F).

e) Valuación de la Moneda Extranjera.

La Sociedad adopta la política de convertir al guaraní los saldos deudores y acreedores en moneda extranjera al tipo de cambio emitido por la Subsecretaría de Estado de Tributación al cierre de los estados financieros. Tipo de cambio comprador para las cuentas activas y tipo de cambio vendedor para las cuentas pasivas.

f) Impuesto a la Renta.

Se adoptó la política de realizar un cálculo proporcional del impuesto a la renta de Actividades Comerciales Industriales y de Servicios (IRACIS) a la tasa vigente del 10%, efectuando la provisión para el pago de este impuesto resultante en relación a la utilidad del periodo.

Reserva Legal: Asimismo se optó provisionar el 5% sobre los resultados del periodo, a fin de exponer lo que correspondería a dicho periodo y concluir luego con el valor final resultante en oportunidad del cierre del ejercicio.

KUROSU & CIA. SA.

IMPORTACIONES - EXPORTACIONES - REPRESENTACIONES



g) Criterios de Previsión

1- Incobrables: La sociedad realiza la previsión para malos créditos aplicando un monto mensual, para garantizar contingencia futura al cierre del ejercicio.

2- Obsolescencia: A efectos de reflejar la pérdida del valor del inventario de bienes de cambio, motivado por razones de obsolescencia comercial o técnica respectivamente. En vista de eso la sociedad realiza la previsión del 0,05 % de los saldos mensuales en varios rubros de ventas.

NOTA 3. DISPONIBILIDADES

El saldo de este rubro al 30 de junio de 2016 y 31 de diciembre de 2015 está compuesto por fondos disponibles en efectivo en poder de la Sociedad, como de depósitos en Bancos en cuentas corrientes y cajas de ahorro y en la Cooperativa Chortitzer Ltda. de caja de ahorro, tal como se detalla a continuación:

CUENTAS	En Guaraníes	
	30/06/2016	31/12/2015
Caja G.	240.269.100	109.244.150
Caja USD	474.528.780	160.294.600
Caja Pesos Argentinos	54.129	33.659
Caja Reales Brasileiros	5.015.483	245.581
TOTAL CAJA	719.867.492	269.817.990
Cheques de Terceros en Cartera US\$	251.100.000	11.600.000
Cheques de Terceros en Cartera G.	13.074.196	2.614.677
TOTAL RECAUDACIONES A DEPOSITAR	264.174.196	14.214.677
BANCOS MONEDA LOCAL		
Banco GNB Paraguay S.A.	47.816.792	33.704.986
Banco Sudameris Bank S.A.E.C.A.	63.805.319	116.246.334
Banco Nacional de Fomento	200.341.919	46.313.642
Banco Bilbao Viscaya Argentaria Paraguay S.A.	157.664.452	1.529.894.544
Banco Itaú Paraguay S.A.	154.478.773	3.857.978.244
Banco Regional S.A.E.C.A.	3.315.278.863	1.937.318.857
Banco Continental S.A.E.C.A.	211.222.234	12.329.167.598
Banco Citibank N.A.	25.904.664	25.904.664
Banco Itapúa S.A.E.C.A.	478.336.288	150.120.632
Banco Do Brasil S.A. Paraguay	20.976.122	5.734.999.325
Banco Visión S.A.E.C.A.	323.223.658	407.442.139
Banco Altas S.A.	256.169.302	213.930.270
Banco Familiar S.A.E.C.A.	271.383.476	135.224.943
Banco Amambay S.A.	64.599.041	68.883.257
Interfisa Banco S.A.E.C.A.	312.713.296	27.311.021
TOTAL BANCOS MONEDA LOCAL	5.903.914.199	26.614.440.456
BANCOS MONEDA EXTRANJERA		
Banco Itaú Paraguay S.A.	1.757.072.138	5.753.888.086
Banco Bilbao Viscaya Argentaria	14.799.490.663	1.992.842.126
Banco Sudameris Bank S.A.E.C.A.	183.782.601	185.219.346
Transporte	16.740.345.402	7.931.949.558

Nuestra Misión:

A acompañar a la mecanización del agro
G arantizando los mejores servicios
R espetando al individuo y al medio ambiente
O freciendo solución para una mayor productividad

KUROSU & CIA. SA.

IMPORTACIONES - EXPORTACIONES - REPRESENTACIONES



Transporte	16.740.345.402	7.931.949.558
Banco de la Nación Argentina	26.617.493	27.666.928
Banco Regional S.A.E.C.A.	10.360.610.706	5.214.138.752
Banco GNB Paraguay S.A.	1.322.412.179	119.793.896
Banco Continental S.A.E.C.A.	4.267.429.546	853.785.172
Banco Do Brasil S.A. Paraguay	62.285.020	38.695.744
Banco Citibank N.A.	78.396.824	74.177.476
Banco Itapúa S.A.E.C.A.	114.861.231	148.969.694
Banco Visión S.A.E.C.A.	193.598.435	190.009.276
Banco Atlas S.A.	1.220.963.427	47.595.554
Banco Familiar S.A.E.C.A.	16.379.867	119.340.220
Banco Amambay S.A.	226.841.062	27.397.344
Interfisa Banco S.A.E.C.A.	207.152.590	11.510.100
TOTAL BANCOS MONEDA EXTRANJERA	34.837.893.782	14.805.029.714
Cooperativa Chortitzer Ltda. – Caja de Ahorro	244.746.365	174.467.460
TOTAL OTRAS ENTIDADES	244.746.365	174.467.460
TOTAL DISPONIBILIDADES	41.970.596.034	41.877.970.297

Los saldos en moneda extranjera al 30 de junio de 2016 y 31 de diciembre de 2015 están convertidos al guaraní al tipo de cambio comprador de cierre USD 1 = 5.580 G. y USD 1 = 5.800 G, respectivamente.

NOTA 4. CREDITOS

Representan derechos de la Sociedad contra terceros (clientes en su mayor parte) originados por ventas a crédito de maquinarias, repuestos, lubricantes, servicios de asistencia técnica y además; anticipos a proveedores, créditos fiscales.

Se compone como sigue:

En Guaraníes

CUENTAS	Saldos al	
	30/06/2016	31/12/2015
Corriente		
Clientes USD	130.938.944.316	123.642.630.130
Clientes G.	24.818.991.366	23.693.303.971
Otros Créditos USD	9.300.338.055	19.793.217.112
Otros Créditos G.	4.347.775.029	5.144.362.956
Créditos Fiscales	5.565.337.631	8.116.067.414
Cuenta Corriente Fábrica John Deere USD	104.225.026	269.202.766
Cuenta Corriente Fábrica Metal Noet USD	26.426.880	27.468.800
Cuenta Corriente Construcción Equipment Inc. USD	1.414.530	1.470.300
Anticipos a Proveedores del Exterior USD.	10.493.775.621	27.320.342.156
Total Corriente	185.597.228.454	208.008.065.605
No Corriente		
Clientes USD	28.191.586.415	29.193.137.622
Clientes G.	7.724.391.470	9.507.877.849
Otros Créditos USD	6.737.040.900	7.002.659.000
Total No Corriente	42.653.018.785	45.703.674.471
TOTAL CREDITOS	228.250.247.239	253.711.740.076

KUROSU & CIA. SA.

IMPORTACIONES - EXPORTACIONES - REPRESENTACIONES



Los saldos en moneda extranjera al 30 de junio de 2016 y 31 de diciembre de 2015 están convertidos al guaraní al tipo de cambio comprador de cierre USD 1 = 5.580 G. y USD 1 = 5.800 G, respectivamente.

NOTA 5. BIENES DE CAMBIO

Los bienes de cambio componen los siguientes productos: Cosechadoras John Deere, Tractores John Deere, Maquinarias Varias John Deere, Pulverizadoras John Deere, Equipos de Construcción John Deere, Maquinarias Varias, Repuestos y Lubricantes y Maquinarias Usadas valuadas a su precio de adquisición. (Ver Anexo F).

NOTA 6. GASTOS NO DEVENGADOS

El rubro al 30 de junio de 2016 y al 31 de diciembre de 2015 se compone de la siguiente manera:

CUENTAS	En Guaraníes	
	30/06/2016	31/12/2015
Corriente		
Seguros a Vencer	486.390.446	285.925.876
Gastos Pagados por Adelantado (*)	1.323.198.192	914.882.818
Garantías por Alquileres	17.666.665	17.166.665
Gastos de Implementación Sistema SAP	380.703.089	152.732.491
Impuestos y Tasas Municipales	126.200.342	0
Gastos de Expo	264.672.351	51.690.857
Emisión de Bonos Pagados por Adelantado	121.833.064	118.248.919
Intereses Pagados por Adelantado	844.310.052	1.840.000.316
Total Corriente	3.564.974.201	3.380.647.942
No Corriente		
Gastos de Implementación Sistema SAP	31.049.789	107.416.031
Intereses Pagados por Adelantado	89.388.726	359.896.267
Gastos Pagados por Adelantado (*)	36.922.041	0
Emisión de Bonos Pagados por Adelantado	205.674.265	263.444.794
Total No Corriente	363.034.821	730.757.092
TOTAL GASTOS NO DEVENGADOS	3.928.009.022	4.111.405.034

(*) Representan pagos realizados en forma adelantada en concepto de gastos publicitarios, por servicio GPS, monitoreo de vehículos, calificación de riesgos, Licencia de software para laboratorio, estudio de impacto ambiental, Honorarios Profesionales, etc.

NOTA 7. DEUDAS COMERCIALES

Corresponden a proveedores de maquinarias, repuestos y lubricantes, proveedores del exterior y acreedores varios.

Las obligaciones en moneda extranjera, en dólares americanos y euro están convertidos al guaraní al cambio de cierre de:

(USD. 1 = G. 5.598 al 30-06-16 y USD. 1 = G. 5.814 al 31-12-15).-

(EUR. 1 = G. 6.185 al 30-06-16 y EUR. 1 = G. 6.345 al 31-12-15).-

KUROSU & CIA. SA.

IMPORTACIONES - EXPORTACIONES - REPRESENTACIONES



Están compuestas de la siguiente forma:

En Guaraníes

CUENTAS	Saldos al	
	30/06/2016	31/12/2015
Proveedores del Exterior USD	33.514.647.782	11.487.898.530
Proveedores Locales USD	196.465.225	238.724.468
Proveedores Locales G.	923.405.119	850.828.080
Acreedores Varios EURO	0	28.623.564
Acreedores Varios G.	85.424.973	73.936.816
Acreedores Varios USD	2.059.587.834	241.980.192
TOTAL DEUDAS COMERCIALES	36.779.530.933	12.921.991.650

NOTA 8. DEUDAS FINANCIERAS

Están compuestas por las obligaciones con instituciones bancarias y otras.

También contemplan la emisión de bonos registrada según las Resoluciones de la Comisión Nacional de Valores 54E/12 y 55E/12 de fecha 30/10/2012 y de la Bolsa de Valores y Productos de Asunción S.A. las Resoluciones N° 1113/12 y 1114/12 del 19/11/2012 y de la última emisión de bonos registrada según Resoluciones de la Comisión Nacional de Valores 60E/14 y 61E/14 de fecha 21/10/2014 y de la Bolsa de Valores y Productos de Asunción S.A. según resoluciones N° 1313/14 y 1314/14 del 28/10/2014. Contempla asimismo la última emisión de bonos, serie 2 según resoluciones N° 1470/15 y 1471/15 de fecha 10/12/2015, de la Bolsa de Valores y Productos de Asunción S.A.

La moneda extranjera, dólares americanos, ha sido convertida al guaraní con la aplicación del tipo de cambio vigente a la fecha de estos estados financieros (USD 1 = G. 5.598 al 30.06.16 y USD 1 = G. 5.814 al 31.12.15).

Su composición se expone a continuación:

En Guaraníes

CUENTAS	Saldos al	
	30/06/2016	31/12/2015
Corriente		
Documentos a Pagar (Obligaciones Bancarias) USD	88.157.278.809	113.547.382.209
Documentos a Pagar (Obligaciones Bancarias) G.	104.494.256.542	144.605.749.238
Intereses a Pagar USD	4.664.963.537	6.570.422.505
Intereses a Pagar G.	4.701.166.613	5.499.913.322
Intereses a Devengar USD	-2.223.822.406	-3.871.385.796
Intereses a Devengar G.	-2.864.345.728	-3.264.481.535
Banco Regional S.A.E.C.A. Tarjetas de Créditos	18.615.818	13.402.212
Intereses s/ Bonos a Pagar USD	4.214.909.082	4.377.542.229
Intereses s/ Bonos a Pagar G.	4.188.493.149	4.188.493.150
Intereses a Devengar s/ Bonos a Pagar USD	-3.436.513.003	-3.568.840.760
Intereses a Devengar s/ Bonos a Pagar G.	-3.763.252.986	-3.763.088.894
Total Corriente	198.151.749.427	264.335.107.880
No Corriente		
Documentos a Pagar (Obligaciones Bancarias) USD	13.071.330.000	22.682.361.690
Intereses a Pagar USD	725.767.433	1.316.251.867
Intereses a Devengar USD	-725.767.433	-1.316.251.867
Bonos Emitidos a Pagar USD	50.382.000.000	52.326.000.000
Bonos Emitidos a Pagar G.	35.000.000.000	35.000.000.000
Intereses s/ Bonos a Pagar USD	8.588.248.616	11.108.399.099
Transporte	107.041.578.616	121.116.760.789

Nuestra Misión:

- A acompañar a la mecanización del agro
- G arantizando los mejores servicios
- R espaldando al individuo y al medio ambiente
- O freciendo solución para una mayor productividad

KUROSU & CIA. SA.

IMPORTACIONES - EXPORTACIONES - REPRESENTACIONES



Transporte	107.041.578.616	121.116.760.789
Intereses s/ Bonos a Pagar G.	7.122.739.728	9.216.986.302
Intereses a Devengar s/ Bonos a Pagar USD	-8.588.248.616	-11.108.399.099
Intereses a Devengar s/ Bonos a Pagar G.	-7.122.739.728	-9.216.986.302
Total No Corriente	98.453.330.000	110.008.361.690
TOTAL DEUDAS FINANCIERAS	296.605.079.427	374.343.469.570

NOTA 9. ANTICIPOS DE CLIENTES

Corresponden a pagos anticipados por compras de maquinarias confirmadas por los clientes según detalles de saldos.

La moneda extranjera, dólares americanos, ha sido convertida al guaraní con la aplicación del tipo de cambio vigente a la fecha de estos estados financieros (USD 1 = G. 5.598 al 30.06.16 y USD 1 = G. 5.814 al 31.12.15).

Su composición se expone a continuación:

En Guaraníes

CUENTAS	Saldos al	
	30/06/2016	31/12/2015
Anticipos de Clientes USD	3.620.231.470	3.868.552.344
Anticipos de Clientes G.	29.772.597	79.252.762
TOTAL ANTICIPOS DE CLIENTES	3.650.004.067	3.947.805.106


NOTA 10. OTROS INGRESOS OPERATIVOS

El saldo de este rubro se compone de las siguientes cuentas:

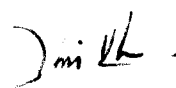
En Guaraníes

CUENTAS	Saldos al	
	30/06/2016	30/06/2015
Intereses Ganados sobre Ahorros Bancarios	112.347.845	18.231.686
Descuentos Obtenidos	2.684.795.808	1.781.128.638
Fletes Cobrados	295.446	1.418.181
Ingresos Varios	215.993.486	206.933.684
Intereses Cobrados a Clientes	6.594.937.675	4.828.169.305
Comisiones Cobradas	32.365.978	19.482.816
Liquidación de Ingresos	13.236.813	104.024.349
Utilidad por Ventas de Activo Fijo	65.301.257	116.375.878
TOTAL OTROS INGRESOS OPERATIVOS	9.719.274.308	7.075.764.537

*** **


Lic. Julio D. Alcaraz M.
Contador
RUC: 3609840-0


C.P.N. Alcira Kazuko Onishi
Síndico
RUC: 3211496-6



Jaime H. Kurosu
Director Presidente
P/ KUROSU & CIA. S.A.
RUC: 80002592-0

Nuestra Misión:

- A acompañar a la mecanización del agro
- G arantizando los mejores servicios
- R espetando al individuo y al medio ambiente
- O freciendo solución para una mayor productividad

KUROSU & CIA. SA.

IMPORTACIONES - EXPORTACIONES - REPRESENTACIONES



ANEXO A

BALANCE GENERAL AL 30 DE JUNIO DE 2016
CON CIFRAS COMPARATIVAS AL 31 DE DICIEMBRE DE 2015
(Expresado en Guaraníes)

BIENES DE USO Y DEPRECIACIONES

CUENTAS	VALORES DE ORIGEN				DEPRECIACIONES				NETO RESULTANTE	
	AL INICIO DEL PERIODO	ALTAS Y TRANSFER. DEL PERIODO	BAJAS DEL PERIODO	REVALÚO DEL PERIODO	AL CIERRE DEL PERIODO	ACUMULADAS AL INICIO DEL PERIODO	ALTAS DEL PERIODO	BAJAS DEL PERIODO		DEPRECIACIÓN DEL PERIODO
Terrenos	18.060.363,101	29.785.714	0	0	18.090.148,815	0	0	0	0	18.090.148,815
Edificios	19.936.514,182	2.083.659,734	0	0	21.020.173,916	(3.057.931,835)	0	0	0	(3.057.931,835)
Rodados	10.671.856,751	118.100,833	(135.199,015)	0	10.654.758,569	(5.631.431,028)	0	135.199,015	0	(5.496.232,013)
Muebles y Utiles	3.766.227,590	20.022,724	(71.816,461)	0	3.714.433,853	(1.936.069,751)	0	50.403,919	0	(1.885.665,832)
Equipos de Informática	1.626.190,138	22.631,035	(1.916,334)	0	1.646.904,839	(1.235.740,829)	0	1.943,336	0	(1.233.797,493)
Maquinarias del Taller	44.171,132	12.172,727	0	0	56.343,859	(26.246,055)	0	0	0	(26.246,055)
Herramientas del Taller	6.970.446,802	341.387,345	(70.274,771)	0	7.241.559,376	(3.845.546,700)	0	59.299,753	0	(3.786.246,947)
Equipos de Comunicación	221.152,427	0	0	0	221.152,427	(208.301,905)	0	0	0	(208.301,905)
Maquinarias y Equipos	3.166.545,753	110.508,148	(5.133,982)	0	3.271.919,919	(2.086.934,120)	0	5.133,982	0	(2.083.800,138)
Edificios en Construcción	2.035.259,814	226.070,971	(2.083.659,734)	0	177.671,051	0	0	0	0	0
Totales al 30.06.2016	65.498.727,890	2.964.339,231	(2.368.000,297)	0	68.095.066,824	(18.030.202,223)	0	251.980,005	0	(17.778.222,218)
Totales al 31.12.2015	61.904.876,230	5.333.840,065	(3.125.977,269)	1.365.989,663	65.498.727,890	(15.340.894,928)	0	1.585.450,394	(4.274.967,689)	(18.030.202,223)

Las notas que se acompañan forman parte integrante de estos estados financieros.

[Firma]
Lic. Julio D. Alcaraz M.
Contador
RUC: 3609840-0

[Firma]
C.P.N. Alcira Kazuko Onishi
Sindico
RUC: 3211496-6

[Firma]
Jaime H. Kurosu
Director Presidente
P/ KUROSU & CIA. S.A.
RUC: 80002592-0




Nuestra Misión:

- A acompañar a la mecanización del agro
- G arantizando los mejores servicios
- R espetando al individuo y al medio ambiente
- O freciendo solución para una mayor productividad

KUROSU & CIA. SA.

IMPORTACIONES - EXPORTACIONES - REPRESENTACIONES




ANEXO B

BALANCE GENERAL AL 30 DE JUNIO DE 2016
CON CIFRAS COMPARATIVAS AL 31 DE DICIEMBRE DE 2015
(Expresado en Guaraníes)

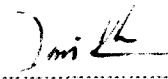
ACTIVOS INTANGIBLES


CUENTAS	VALORES DE ORIGEN				AMORTIZACIONES				NETO RESULTANTE
	AL INICIO DEL EJERCICIO	AUMENTOS	DISMINUC.	AL CIERRE DEL EJERCICIO	ACUMULADAS AL INICIO DEL EJERCICIO	DEL EJERCICIO	BAJAS	ACUMULADAS AL CIERRE DEL EJERCICIO	
NO APLICABLE									
TOTALES AL 30.06.2016									
TOTALES AL 31.12.2015									

Las notas que se acompañan forman parte integrante de estos estados financieros.


Lic. Julio D. Alcaraz M.
Contador
RUC: 3609840-0


C.P.N. Alicia Kazuko Onishi
Síndico
RUC: 3211496-6


Jaime H. Kurosu
Director Presidente
P/ KUROSU & CIA S.A.
RUC: 80002592-0




Nuestra Misión:

A acompañar a la mecanización del agro
G arantizando los mejores servicios
R espetando al individuo y al medio ambiente
O freciendo solución para una mayor productividad

KUROSU & CIA. SA.

IMPORTACIONES - EXPORTACIONES - REPRESENTACIONES




ANEXO C


BALANCE GENERAL AL 30 DE JUNIO DE 2016
CON CIFRAS COMPARATIVAS AL 31 DE DICIEMBRE DE 2015
(Expresado en Guaraníes)

INVERSIONES, ACCIONES, DEBENTURES Y OTROS TITULOS EMITIDOS EN SERIE
PARTICIPACION EN OTRAS SOCIEDADES


DENOMINACION Y CARACTERISTICAS DE LOS VALORES EMISOR	CLASE	VALOR NOMINAL UNITAR.	CANTID.	VALOR NOMINAL TOTAL	VALOR PATRIM. PROPORC.	VALOR DE LIBRO	VALOR DE COTIZAC.	N° DE PARTIC.	INFORMACION SOBRE EL EMISOR			
									ACTIVID. PRINCIP.	CAPITAL	S/ULTIMO BALANCE	
											RESULTADO	PAT. NETO
INVERSIONES TEMPORARIAS (DETALLAR)												
TOTALES PERIODO ACTUAL												
TOTALES PERIODO ANTERIOR				NO APLICABLE								
INVERSIONES TEMPORARIAS (DETALLAR)												
TOTALES AL 30.06.2016												
TOTALES AL 31.12.2015												

Las notas que se acompañan forman parte integrante de estos estados financieros.


Lic. Julio D. Alcaraz M.
Contador
RUC: 3609840-0


C.P.N. Alcira Kazuko Onishi
Síndico
RUC: 3211496-6


Jaime H. Kurosu
Director Presidente
P/ KUROSU & CIA. S.A.
RUC: 80002592-0



Nuestra Misión:

A acompañar a la mecanización del agro
G arantizando los mejores servicios
R espetando al individuo y al medio ambiente
O freciendo solución para una mayor productividad



ANEXO D


**BALANCE GENERAL AL 30 DE JUNIO DE 2016
CON CIFRAS COMPARATIVAS AL 31 DE DICIEMBRE DE 2015
(Expresado en Guaraníes)**

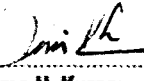
OTRAS INVERSIONES


CUENTAS	VALOR DE COSTO	AMORTIZACIÓN	VALOR DE COTIZAC.	VALOR REGISTRADO AL 30.06.2016	VALOR REGISTRADO AL 31.12.2015
INVERSIONES CORRIENTES (DETALLAR)					
SUB-TOTAL	NO APLICABLE				
INVERSIONES NO CORRIENTES (DETALLAR)					
SUB-TOTAL					
TOTALES DEL EJERCICIO					

Las notas que se acompañan forman parte integrante de estos estados financieros.


Lic. Julio D. Alcaraz M.
Contador
RUC: 3609840-0


C.P.N. Alicia Kazuko Onishi
Síndico
RUC: 3211496-6


Jaime H. Kurosu
Director Presidente
PI KUROSU & CIA. S.A.
RUC: 80002592-0





ANEXO E

BALANCE GENERAL AL 30 DE JUNIO DE 2016 CON CIFRAS COMPARATIVAS AL 31 DE DICIEMBRE DE 2015 (Expresado en Guaraníes)

PREVISIONES


RUBROS	SALDOS AL INICIO DEL EJERCICIO	AUMENTOS	DISMINUC.	SALDOS AL 30.06.16	SALDOS AL 31.12.15
Deducidas del Activo					
Previsión Cuentas Incobrables	1.144.742.857	100.000.000	(12.840.532)	1.231.902.325	1.144.742.857
Previsión por Obsolescencia	1.095.061.133	133.018.835	(28.307.753)	1.199.772.215	1.095.061.133
TOTAL	2.239.803.990	233.018.835	(41.148.285)	2.431.674.540	2.239.803.990
Incluidas en el Pasivo					
Previsión para Indemnizaciones	224.780.496	60.000.000	(27.949.612)	256.830.884	224.780.496
TOTAL	224.780.496	60.000.000	(27.949.612)	256.830.884	224.780.496

Las notas que se acompañan forman parte integrante de estos estados financieros.


Lic. Julio D. Alcaraz M.
Contador
RUC: 3609840-0


C.P.N. Alcira Kazuko Onishi
Síndico
RUC: 3211496-6


Jaime H. Kurosu
Director Presidente
P/ KUROSU & CIA.S.A.
RUC: 80002592-0






ANEXO F

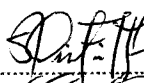
**BALANCE GENERAL AL 30 DE JUNIO DE 2016
CON CIFRAS COMPARATIVAS AL 30 DE JUNIO DE 2015
(Expresado en Guaraníes)**

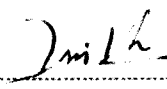
COSTO DE MERCADERIAS O PRODUCTOS VENDIDOS O SERVICIOS PRESTADOS


DETALLE	AL 30.06.2016	AL 30.06.2015
I. COSTO DE MERCADERIAS O PRODUCTOS VENDIDOS		
EXISTENCIAS AL COMIENZO DEL EJERCICIO MERCADERIAS DE REVENTA	271.072.089.470	186.289.001.822
COMPRAS DEL PERIODO COMPRAS	139.759.532.760	237.763.384.311
EXISTENCIA AL CIERRE DEL PERIODO MERCADERIAS DE REVENTA	257.265.464.227	267.782.249.201
II. COSTO DE SERVICIOS PRESTADOS		
COSTO DE MERCADERIAS	153.566.158.003	156.270.136.932

Las notas que se acompañan forman parte integrante de estos estados financieros.


Lic. Julio D. Alcaraz M.
Contador
RUC: 3609840-0


C.P.N. Alcira Kazuko Onishi
Sindico
RUC: 3211496-6


Jaime H. Kurosu
Director Presidente
P/ KUROSU & CIA. S.A.
RUC: 80002592-0



KUROSU & CIA. SA.

IMPORTACIONES - EXPORTACIONES - REPRESENTACIONES



ANEXO G


**BALANCE GENERAL AL 30 DE JUNIO DE 2016
CON CIFRAS COMPARATIVAS AL 31 DE DICIEMBRE DE 2015
(Expresado en Monedas Extranjeras y Guaraníes)**


ACTIVOS Y PASIVOS EN MONEDA EXTRANJERA


DETALLE	MONEDAS EXTRANJERAS		CAMBIO VIGENTE	MONEDA LOCAL	
	CLASE	MONTO		MONTO AL 30.06.2016	MONTO AL 31.12.2015
ACTIVO					
ACTIVOS CORRIENTES					
EFFECTIVO Y CHEQUES	Dólar	130.041,00	5.580	725.628.780	171.894.600
EFFECTIVO	Peso Argentino	145,90	371	54.129	33.659
EFFECTIVO	Real	2.877,50	1.743	5.015.483	245.581
BANCOS	Dólar	6.243.350,14	5.580	34.837.893.782	14.805.029.714
CREDITOS POR VENTAS	Dólar	23.465.760,63	5.580	130.938.944.316	123.642.630.130
OTROS CREDITOS	Dólar	3.571.000,02	5.580	19.926.180.112	47.411.701.134
SUBTOTALES				186.433.716.602	186.031.534.818
ACTIVOS NO CORRIENTES					
CREDITOS POR VENTAS	Dólar	5.052.255,63	5.580	28.191.586.415	29.193.137.622
OTROS CREDITOS	Dólar	1.207.355,00	5.580	6.737.040.900	7.002.659.000
SUBTOTALES				34.928.627.315	36.195.796.622
TOTALES				221.362.343.917	222.227.331.440
PASIVO					
PASIVOS CORRIENTES					
DEUDAS COMERCIALES	Dólar	6.389.907,26	5.598	35.770.700.841	11.968.603.190
DEUDAS COMERCIALES	Euro	0	0	0	28.623.564
DEUDAS FINANCIERAS	Dólar	16.323.118,26	5.598	91.376.816.019	117.055.120.387
ANTICIPO DE CLIENTES	Dólar	646.700,87	5.598	3.620.231.470	3.868.552.344
SUBTOTALES				130.767.748.330	132.920.899.484
PASIVOS NO CORRIENTES					
DEUDAS FINANCIERAS	Dólar	11.335.000,00	5.598	63.453.330.000	75.008.361.690
SUBTOTALES				63.453.330.000	75.008.361.690
TOTALES				194.221.078.330	207.929.261.174

Las notas que se acompañan forman parte integrante de estos estados financieros.


Lic. Julio D. Alcaraz M.
Contador
RUC: 3609840-0


C.P.N. Alcaza Kazuko Onishi
Síndico
RUC: 3211496-6


Jaime H. Kurosu
Director Presidente
P/ KUROSU & CIA S.A.
RUC: 80002592-0



Nuestra Misión:

A acompañar a la mecanización del agro
G arantizando los mejores servicios
R espetando al individuo y al medio ambiente
O freciendo solución para una mayor productividad

KUROSU & CIA. SA.

IMPORTACIONES - EXPORTACIONES - REPRESENTACIONES



ANEXO H


BALANCE GENERAL AL 30 DE JUNIO DE 2016
CON CIFRAS COMPARATIVAS AL 30 DE JUNIO DE 2015
(Expresado en Guaraníes)

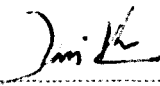
INFORMACION REQUERIDA SOBRE COSTOS Y GASTOS

RUBROS	COSTO BIENES DE CAMBIO	GASTOS DE VENTAS	GASTOS ADMINISTRATIVOS	GASTOS FINANCIEROS	TOTAL	
					30.06.2016	30.06.2015
Costo de Mercaderías Vendidas	153.566.158.003	0	0	0	153.566.158.003	156.270.136.932
Aguinaldos Pagados	0	586.996.858	142.844.675	0	729.841.533	825.799.257
Alquileres Pagados	0	0	326.178.953	0	326.178.953	346.627.288
Aporte Patronal I.P.S.	0	1.165.730.452	283.967.471	0	1.449.697.923	1.656.972.525
Bonificaciones	0	1.614.362.586	223.683.254	0	1.838.045.840	3.127.988.668
Combustibles y Lubricantes Autovehículos	0	959.371.686	0	0	959.371.686	1.189.995.904
Combustibles y Lubricantes Maq. para Ventas	0	240.311.142	0	0	240.311.142	198.563.376
Combustibles y Lubricantes Montacargas	0	19.025.843	0	0	19.025.843	21.176.649
Comisiones Pagadas	0	320.238.949	0	0	320.238.949	209.884.348
Conservación y Reparación Autovehículos	0	701.907.242	0	0	701.907.242	824.647.939
Conservación y Reparación de B. en Operación	0	0	54.542.314	0	54.542.314	55.626.613
Conservación y Reparación de Montacargas	0	24.695.813	0	0	24.695.813	18.144.137
Conservación y Reparación Edificios	0	0	138.217.721	0	138.217.721	220.369.545
Depreciaciones	0	0	2.174.656.074	0	2.174.656.074	2.326.161.834
Descuentos Concedidos	0	0	0	109.856.634	109.856.634	78.059.462
Diferencia en liquidación de Caja	0	0	2.678.811	0	2.678.811	2.739.506
Donaciones	0	0	52.112.069	0	52.112.069	60.975.578
Fletes y Acarreos	0	1.162.461.136	0	0	1.162.461.136	1.527.192.979
Gastos Bancarios	0	0	0	41.063.001	41.063.001	34.277.797
Gastos de Comunicación	0	0	29.925.482	0	29.925.482	35.515.200
Gastos de Encomiendas	0	0	83.416.540	0	83.416.540	84.882.926
Gastos de Escrituras	0	180.746.731	0	0	180.746.731	94.437.235
Gastos de Expo	0	471.815.011	0	0	471.815.011	556.206.577
Gastos de Garantías	0	191.283.991	0	0	191.283.991	202.162.174
Gastos de Identificación Visual	0	0	21.034.610	0	21.034.610	44.184.248
Gastos de implementación Sistema	0	0	507.544.017	0	507.544.017	476.475.564
Gastos de Informática	0	0	191.195.781	0	191.195.781	109.571.748
Gastos de Licitación	0	18.000.736	0	0	18.000.736	50.835.475
Gastos de Relacionamento con Proveedores	0	0	2.509.975	0	2.509.975	2.224.439
Gastos de Suministros	0	0	72.453.487	0	72.453.487	84.572.069
Gastos de Uniforme	0	0	160.918.203	0	160.918.203	128.055.074
Gastos de Viajes	0	1.622.406.191	0	0	1.622.406.191	1.795.950.112
Gastos Emisión de Bonos	0	0	0	63.584.184	63.584.184	52.910.801
Gastos en el Exterior	0	13.383.070	0	0	13.383.070	46.074.594
Gastos Fletes e Intereses Internacionales	0	0	303.592.879	0	303.592.879	300.550.376
Gastos Formación de Funcionarios	0	268.847.206	154.781.752	0	423.628.958	240.516.591
Gastos Generales de Ventas	0	78.815.570	0	0	78.815.570	144.916.036
Gastos Generales de Administración	0	0	148.857.779	0	148.857.779	174.682.012
Gastos Generales del Taller	0	197.679.482	0	0	197.679.482	267.821.986
Gastos Maquinarias para Ventas	0	238.257.575	0	0	238.257.575	345.123.733
Gastos no Deducibles	0	0	9.318.898	0	9.318.898	38.707.310
Gastos por Tarjetas de Créditos	0	0	0	56.573.670	56.573.670	73.924.885
Gastos Publicitarios	0	625.975.371	0	0	625.975.371	953.929.384
Honorarios Profesionales	0	0	669.573.716	0	669.573.716	816.349.402
Impresos y Útiles de Oficina	0	0	73.283.464	0	73.283.464	75.394.609
Impuesto Patentes y Tasas	0	0	250.818.857	0	250.818.857	237.005.004
Indemnizaciones	0	30.000.000	30.000.000	0	60.000.000	72.000.000
Intereses Pagados a Bancos	0	0	0	10.629.658.577	10.629.658.577	11.220.634.165
Intereses Pagados a Proveedores	0	0	0	222.259	222.259	4.098.075
Intereses Pagados s/ Bonos	0	0	0	4.240.183.907	4.240.183.907	3.187.987.273
IVA Costo	0	0	0	0	0	5.660
Luz y Agua	0	0	113.120.933	0	113.120.933	119.854.159
Mejoras en Predio Ajeno	0	0	6.499.355	0	6.499.355	2.752.724
Pérdida por Venta de Activo Fijo	0	0	0	0	0	1.603.877
Pérdidas Varias	0	0	600.853	0	600.853	11.626.125
Previsión por Obsolescencia	0	0	133.018.835	0	133.018.835	168.285.040
Previsión de Dudooso Cobro	0	0	100.000.000	0	100.000.000	150.000.000
Remuneración Personal Superior	0	0	772.181.805	0	772.181.805	857.272.716
Seguridad y Vigilancia	0	0	364.005.585	0	364.005.585	421.441.062
Seguro Médico	0	0	387.090.211	0	387.090.211	365.989.231
Seguros Pagados	0	0	358.336.810	0	358.336.810	317.423.781
Sueldos y Jornales	0	5.103.805.690	1.393.251.635	0	6.497.057.325	6.408.745.966
Teléfonos	0	0	134.727.318	0	134.727.318	120.043.034
Vacaciones Pagadas	0	325.793.999	97.201.242	0	422.995.241	372.856.439
Totales al 30.06.2016	153.566.158.003	16.161.912.330	9.968.141.384	16.140.942.232	194.836.153.929	0
Totales al 30.06.2015	156.270.136.932	16.763.334.744	13.644.976.091	14.831.692.466	0	200.210.939.225

Las notas que se acompañan forman parte integrante de estos estados financieros.


Lic. Julio D. Alcaraz M.
Contador
RUC: 7609840-0


C.P.N. Alana Kazuko Onishi
Síndico
RUC: 3211496-6


Jaime H. Kurosu
Director Presidente
P/ KUROSU & CIA. S.A.
RUC: 80002592-0

KUROSU & CIA. SA.

IMPORTACIONES - EXPORTACIONES - REPRESENTACIONES




ANEXO I

BALANCE GENERAL AL 30 DE JUNIO DE 2016 CON CIFRAS COMPARATIVAS AL 30 DE JUNIO DE 2015 DATOS ESTADISTICOS


INDICES OPERATIVOS	ACUMULADO AL FIN DEL PERIODO	
	AL 30.06.2016	AL 30.06.2015
VOLUMEN DE VENTAS	199.542.898.826	201.262.746.857
CANTIDAD DE EMPLEADOS Y OBREROS	344	365
CONSUMO DE ENERGIA	113.120.933	119.854.159
CANTIDAD DE SUCURSALES	8	10
(OTROS)	0	0


Las notas que se acompañan forman parte integrante de estos estados financieros.


Lic. Julio D. Alcaraz M.
Contador
RUC: 3609840-0


C.P.N. Alicia Kazuko Ohishi
Síndico
RUC: 3211496-6


Jaime H. Kurosu
Director Presidente
P/ KUROSU & CIA.S.A.
RUC: 80002592-0





ANEXO J


**BALANCE GENERAL AL 30 DE JUNIO DE 2016
CON CIFRAS COMPARATIVAS AL 31 DE DICIEMBRE DE 2015
INDICES ECONOMICO - FINANCIEROS**


INDICES OPERATIVOS	ACUMULADO AL FIN DEL PERIODO	
	AL 30.06.2016	AL 31.12.2015
LIQUIDEZ (1)	1,81	1,78
ENDEUDAMIENTO (2)	1,77	1,93
RENTABILIDAD (3)	0,07	0,21

(1)	<u>ACTIVO CORRIENTE</u>	<u>485.966.588.376</u>	1,81
	PASIVO CORRIENTE	268.026.569.004	
(2)	<u>TOTAL DEL PASIVO</u>	<u>369.198.815.190</u>	1,77
	PATRIMONIO NETO	208.100.671.198	
(3)	<u>RESULTADO ANTES DEL IMPUESTO A LA RENTA</u>	<u>13.184.741.856</u>	0,07
	PATRIMONIO NETO EXCLUIDO EL RESULTADO DEL PERIODO	196.947.546.180	


Lic. Julio D. Alcaraz M.
Contador
RUC: 3609840-0


C.P.N. Alicia Kazuko Onishi
Síndico
RUC: 3211496-6


Jaime H. Kurosu
Director Presidente
PI/ KUROSU & CIA.S.A.



INFORME DEL SÍNDICO


Señores
ACCIONISTAS DE LA FIRMA
KUROSU Y CIA. S.A.
Encarnación, Paraguay


De conformidad a lo establecido por el Código Civil, en mi carácter de Síndico Titular de la Sociedad, informo a Uds., que el Directorio ha presentado para mi dictamen el Balance General, el Cuadro de Resultados al 30 de junio de 2016 y demás anexos a la misma fecha, de acuerdo a las disposiciones de la Comisión Nacional de Valores.

De la revisión practicada, he verificado que los mismos se ajustan a las constancias y asientos de los libros de contabilidad y demás documentos justificativos.

Asimismo, pongo de manifiesto que el Directorio durante los meses de enero a junio de 2016 ha cumplido su gestión de acuerdo a las disposiciones legales y estatutarias, lo que he comprobado con la asistencia a las reuniones del mismo.

Encarnación, 29 de julio de 2016.-

.....

C.P.N. Alcira Kazuko Onishi
Síndico Titular
RUC: 3211496-6



**ACTA DE DIRECTORIO No. 586/16
KUROSU & CIA S.A.**

Fecha: 03/08/16
 Hora de Inicio: 08:30 horas
 Lugar: Ruta VI km. 6 – Encarnación
 Directores presentes: Los Señores: Jaime H. Kurosu, Eva R. de Hermosilla, Basilio Ramírez, Antonio Maciel R. y Mlna Kurosu.

Una vez comprobado el cumplimiento de los recaudos necesarios para sesionar válidamente, se pone a consideración de los presentes el siguiente:

Orden del Día:

1. Lectura y consideración del acta de la sesión anterior.
2. Presentación y consideración para la aprobación de los estados financieros correspondientes al 30 de Junio de 2016.

Deliberaciones y Resoluciones:

1. Se da por iniciada esta reunión con el tratamiento del primer punto, dándose lectura al acta de la sesión anterior de fecha 06 de julio de 2016, el cual es aprobada por todos los presentes.
2. Seguidamente el Lic. Antonio Maciel, presenta y expone los estados financieros correspondientes al 30 de Junio de 2016. Tras un intercambio de opiniones, comentarios y consultas se ponen a consideración los Informes presentados.

Seguidamente, los miembros del Directorio aprueban por unanimidad los estados financieros que serán presentados a la Comisión Nacional de Valores y a la Bolsa de Valores y Productos de Asunción S.A. según las exigencias expuestas en la Resol. N° 5/92 y demás disposiciones del Mercado de Valores.

No habiendo otro punto que tratar, se da por terminada la sesión siendo las 09:20 horas.

De conformidad.

.....
Jaime H. Kurosu
 Presidente

.....
Eva Rosa R. de Hermosilla
 Vicepresidente

.....
Basilio J. Ramirez F.
 Director Titular

.....
Antonio Maciel R.
 Director Titular

.....
Mina Kurasu I.
 Directora Titular

CERTIFICO Que es fotocopia
 fiel del original

FAMILIA MORIYA ISHIBASHI
 MORIYA PUBLICA
 Registro N° 274
 Tel: 071 205 176 - 201 927
 14 de Mayo N° 577 - Encarnación - Paraguay

