

KUROSU & CIA. SA.

IMPORTACIONES - EXPORTACIONES - REPRESENTACIONES



ESTADOS FINANCIEROS

Por el ejercicio anual Nro. 41 iniciado el 01.01.2016 al 30.09.2016 presentado en forma comparativa al 30 de Setiembre de 2015.

DENOMINACION: KUROSU & CIA. SOCIEDAD ANONIMA EMISORA.

DOMICILIO LEGAL: Ruta VI – Km 6 Arroyo Porá – Encarnación.

ACTIVIDAD PRINCIPAL: Importaciones y Representaciones.


INSCRIPCION EN EL REGISTRO PUBLICO DE COMERCIO DEL ESTATUTO SOCIAL:
Nro. 1334, Serie "E" Folio 13309 – Sección Contratos

INSCRIPCION EN LA COMISION NACIONAL DE VALORES: Resolución N° 1048/07.


FECHA DE VENCIMIENTO DEL ESTATUTO SOCIAL: 06 de Diciembre de 2.105.

COMPOSICION DEL CAPITAL

Acciones Cantidad	Tipo	Nro. de votos que otorga c/u	Suscripto G.	Integrado G.
2.200	Nominativa	5	22.000.000.000	22.000.000.000
8.800	Nominativa	1	88.000.000.000	88.000.000.000
11.000			110.000.000.000	110.000.000.000


Lic. Julio D. Alcaráz M.
Contador
RUC: 3609840-0


C.P.N. Alcira K. Onishi
Sindico Titular
RUC: 3211496-6


Eva Rosa R. de Hermosilla
Vicepresidente
P/ KUROSU & CIA. S.A.
RUC: 80002592-0


Antonio Maciel Rotela
Director Titular
RUC: 80002592-0



KUROSU & CIA. SA.

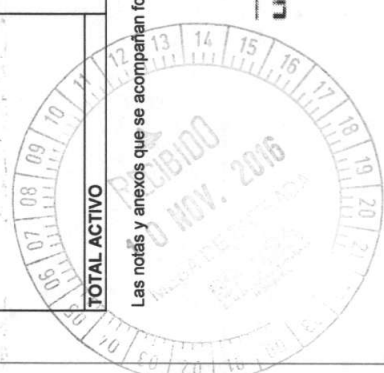
IMPORTACIONES - EXPORTACIONES - REPRESENTACIONES



**BALANCE GENERAL AL 30 DE SETIEMBRE DE 2016
CON CIFRAS COMPARATIVAS AL 31 DE DICIEMBRE DE 2015
(EXPRESADO EN GUARANIES)**

ACTIVO	NOTAS	30/09/2016	31/12/2015	PASIVO	NOTAS	30/09/2016	31/12/2015
ACTIVO CORRIENTE				PASIVO CORRIENTE			
Disponibilidades	3	50.555.837.528	41.877.970.297	Deudas Comerciales	7	35.385.148.101	12.921.991.650
Créditos	4	183.853.912.801	208.008.065.605	Deudas Financieras	8	188.911.239.752	264.335.107.880
Previsión para Créditos Incobrables	Anexo E	(1.306.902.325)	(1.144.742.857)	Anticipos de Clientes	9	4.288.221.420	3.947.805.106
Bienes de Cambio	2.d; 5 y Anexo F	234.249.637.008	271.072.089.470	Deudas Sociales		555.569.418	408.618.037
Previsión por Obsolescencia	Anexo E	(1.280.231.991)	(1.095.061.133)	Utilidades Diferidas		11.612.662.330	9.869.929.919
Gastos no Devengados	6	2.387.134.578	3.380.647.942	Remuneraciones y C.S. a Pagar	Anexo E	1.795.796.486	890.208.877
				Provisiones		128.865.887	224.780.496
				Dividendos a Pagar		13.278.285.320	0
				Gastos Acumulados a Pagar		0	215.272.042
				Deudas Fiscales		308.220.698	262.943.479
				Provisiones		6.451.448.423	0
TOTAL ACTIVO CORRIENTE		488.459.387.599	522.098.969.324	TOTAL PASIVO CORRIENTE		262.715.477.835	293.076.657.486
ACTIVO NO CORRIENTE				PASIVO NO CORRIENTE			
Créditos	4	46.898.021.878	45.703.674.471	Deudas Financieras	8	85.049.000.000	110.008.361.690
Propiedades, Planta y Equipo	Nota 2.c y Anexo A	50.576.795.238	47.468.525.467	Utilidades Diferidas		3.235.177.877	2.691.075.678
Gastos no Devengados	6	274.693.870	730.757.092				
TOTAL ACTIVO NO CORRIENTE		97.749.510.986	93.902.957.030	TOTAL PASIVO NO CORRIENTE		88.284.177.877	112.699.437.368
				TOTAL PASIVO		350.999.655.712	405.776.094.854
				PATRIMONIO NETO			
				Capital		110.000.000.000	110.000.000.000
				Reservas		26.947.546.180	26.947.546.180
				Utilidades no Asignadas		60.000.000.000	42.000.000.000
				Utilidad del Periodo/Ejercicio		18.261.696.693	31.278.285.320
TOTAL ACTIVO		586.208.898.585	616.001.926.354	TOTAL PATRIMONIO NETO		215.209.242.873	210.225.831.500
				TOTAL PASIVO Y PATRIMONIO NETO		566.208.898.585	616.001.926.354

Las notas y anexos que se acompañan forman parte integrante de estos estados financieros.




[Signature]
Eva Rosa R. de Hermosilla
Vicepresidenta
P/ KUROSU & CIA. S.A.
RUC: 80002592-0


[Signature]
Lic. Julio D. Akaráz M.
Contador
RUC: 3609840-0




ESTADO DE RESULTADOS
POR LOS PERIODOS COMPRENDIDOS ENTRE EL 01 DE ENERO y EL 30 SETIEMBRE 2016 y 2015
(EXPRESADO EN GUARANIES)

	NOTAS	Periodo Finalizado el	
		30/09/2016	30/09/2015
Ventas Netas	Anexo I	326.927.355.439	304.552.719.268
Otros ingresos operativos	10	13.160.301.351	11.576.002.403
Costo de Mercaderías Vendidas	Anexos F y H	(254.445.407.467)	(234.567.939.472)
Gastos Administrativos	Anexo H	(15.466.019.496)	(20.497.212.403)
Gastos de Ventas	Anexo H	(25.607.672.525)	(23.193.332.478)
Resultado Operativo		44.568.557.302	37.870.237.318
Diferencia de Cambio		(859.573.847)	(1.359.080.439)
Gastos Financieros	Anexo H	(21.879.564.454)	(21.509.824.034)
Resultado antes de Impuesto a la Renta		21.829.419.001	15.001.332.845
Impuesto a la Renta	Nota 2.f	(2.606.580.377)	(2.214.405.878)
Reserva Legal	Nota 2.f	(961.141.931)	(639.346.348)
Resultado del Periodo		18.261.696.693	12.147.580.619


 Lic. Julio D. Alcaráz M.
 Contador
 RUC: 3609840-0


 C.P.N. Alcira K. Onishi
 Sindico Titular
 RUC: 3211496-6


 Eva Rosa R. de Hermosilla
 Vicepresidente
 P/ KUROSU & CIA. S.A.
 RUC: 80002592-0


 Antonio Maciel Rotela
 Director Titular








ESTADO DE VARIACION DEL PATRIMONIO NETO
 Por los periodos comprendidos entre el 01 de enero y el 30 de Setiembre de 2016 y 2015
 (EXPRESADO EN GUARANIES)


	CAPITAL		RESERVAS		RESULTADOS			PATRIMONIO NETO AL	
	LEGAL	FACULTATIVA	REVALUO	NO ASIGNADOS	DEL EJERCICIO	30.09.2016	30.09.2015	198.920.830.585	
Saldo inicial	110.000.000.000	15.705.424.475	7.926.930	11.234.194.775	42.000.000.000	31.278.285.320	210.225.831.500	198.920.830.585	
Movimientos Subsecuentes									
Transf. a Resultados Acumulados	0	0	0	0	18.000.000.000	(18.000.000.000)	0	0	
Distribución de Utilidad	0	0	0	0	0	(13.278.285.320)	(13.278.285.320)	(23.005.499.611)	
Resultado del Periodo/Ejercicio	0	0	0	0	0	18.261.696.693	18.261.696.693	12.147.580.619	
Saldo al 30.09.2016	110.000.000.000	15.705.424.475	7.926.930	11.234.194.775	60.000.000.000	18.261.696.693	215.209.242.873	0	
Saldo al 30.09.2015	110.000.000.000	14.059.198.932	7.926.930	9.848.205.112	42.000.000.000	12.147.580.619	0	188.062.911.593	

Las notas y anexos que se acompañan forman parte integrante de estos estados financieros.


Lic. Julio D. Alcaráz M.
 Contador
 RUC: 3609840-0


C.P.N. Alcira K. Onishi
 Sindico Titular
 RUC: 3211496-6


Eva Rosa R. de Hermosilla
 Vicepresidente
 P/ KUROSU & CIA. S.A.
 RUC: 80002592-0


Antonio Maciel Rotela
 Director Titular
 P/ KUROSU & CIA. S.A.
 RUC: 80002592-0



Nuestra Misión:

- A acompañar a la mecanización del agro
- G arantizando los mejores servicios
- R espetando al individuo y al medio ambiente
- O freciendo solución para una mayor productividad

KUROSU & CIA. SA.

IMPORTACIONES - EXPORTACIONES - REPRESENTACIONES

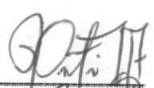



ESTADO DE FLUJOS DE EFECTIVO
POR LOS PERIODOS COMPRENDIDOS ENTRE EL 01 DE ENERO AL 30 DE SETIEMBRE DE 2016 y 2015
(EXPRESADO EN GUARANIES)


	NOTAS	30/09/2016	30/09/2015
FLUJOS DE EFECTIVO POR LAS ACTIVIDADES OPERATIVAS			
Ventas netas (cobros netos a clientes)		338.325.004.686	273.263.840.611
Pago a Proveedores (pagos netos a proveedores)		(174.838.317.686)	(195.404.899.256)
Efectivo pagado a empleados		(16.631.576.130)	(19.714.489.457)
Efectivo generado (usado) por otras actividades		(12.289.273.224)	(15.446.832.705)
Total de efectivo de las actividades operativas antes de cambios en los activos de operaciones		134.565.837.646	42.697.619.193
Disminución (Aumento) en activos operativos			
Disminución (Aumento) de Deudores con tarjetas de crédito (activo)		0	(237.283.852)
Efectivo Neto por actividades de operación antes de impuestos		134.565.837.646	42.460.335.341
Impuestos a la renta		(1.419.552.562)	(16.696.921.089)
Efectivo Neto de actividades de operación		133.146.285.084	25.763.414.252
FLUJOS DE EFECTIVO POR ACTIVIDADES DE INVERSION			
Compra de Propiedades, Planta y Equipo		(3.108.269.771)	(4.508.070.309)
Efectivo Neto usado en actividades de inversión		(3.108.269.771)	(4.508.070.309)
FLUJOS DE EFECTIVO POR ACTIVIDADES DE FINANCIAMIENTO			
Préstamos		(100.691.032.110)	17.547.472.745
Intereses Pagados		(19.809.542.125)	(21.509.824.034)
Efectivo Neto por actividades de financiamiento		(120.500.574.235)	(3.962.351.289)
Efectos de las ganancias o pérdidas en el tipo de cambio en el efectivo y sus equivalentes		(859.573.847)	(1.359.080.439)
Aumento (Disminución) neto de efectivo y sus equivalentes		8.677.867.231	15.933.912.215
Efectivo y sus equivalentes al comienzo del periodo	3	41.877.970.297	30.623.983.622
Efectivo y sus equivalentes al cierre del periodo	3	50.555.837.528	46.557.895.837

Las notas y anexos que se acompañan forman parte integrante de estos estados financieros.


Lic. Julio D. Alcaráz M.
Contador
RUC: 3609840-0


C.P.N. Alcira K. Onishi
Sindico Titular
RUC: 3211496-6


Eva Rosa R. de Hermosilla
Vicepresidente


Antonio Maciel Rotela
Director Titular

P/ KUROSU & CIA. S.A.
RUC: 80002592-0



Nuestra Misión:

A acompañar a la mecanización del agro
G arantizando los mejores servicios
R espetando al individuo y al medio ambiente
O freciendo solución para una mayor productividad



NOTAS A LOS ESTADOS FINANCIEROS AL 30 DE SETIEMBRE DE 2016 y 2015

NOTA 1. EL ENTE

KUROSU Y CIA S.A.E. fue constituida por Escritura Pública N° 138 de fecha 24 de octubre de 1975 pasada ante el Escribano Público Luis Manuel Brunstein. Los Estatutos Sociales fueron aprobados, y reconocida su personería jurídica, por Decreto del Poder Ejecutivo N° 20.400 de fecha 27 de enero de 1976; inscrita en el Registro Público de Comercio bajo el N° 657 al folio 3.406 y siguientes, Sección Contratos, Serie "B", en fecha 15 de junio de 1989. El contrato social originario tuvo las siguientes modificaciones:

Por Escritura Pública N° 300 de fecha 25 de setiembre de 1980 pasada ante el Escribano Público Luis Manuel Brunstein; aprobada por Decreto del Poder Ejecutivo N° 23.005 de fecha 07 de febrero de 1981, anotada en el Registro Público de Comercio bajo el N° 658, al folio 3.430 y siguientes, Sección Contratos, Serie "B", en fecha 15 de junio de 1989.

Por Escritura Pública N° 20 de fecha 27 de mayo de 1991 pasada ante el Escribano Público Luis Manuel Brunstein; aprobada por Decreto del Poder Ejecutivo N° 12.233 de fecha 13 de enero de 1992, e inscrita en el Registro Público de Comercio bajo el N° 185, al folio 1.032 y siguientes, Sección Contratos, Serie "B", en fecha 25 de febrero de 1992.

Por Escritura Pública N° 149 de fecha 29 de julio de 1996 pasada ante la Escribana Pública Fanny Kiyomi Moriya Ishibashi, inscrita en el Registro de Personas Jurídicas y Asociaciones, bajo el N° 440, folio 55.734 y siguientes, serie "A", en fecha 03 de setiembre de 1996; y en el Registro Público de Comercio, bajo el N° 482, folio 4.657 y siguientes, serie "C", Sección Contratos, en fecha 10 de setiembre de 1996.

Por Escritura Pública N° 146 de fecha 10 de junio de 1998 pasada ante la Escribana Pública Fanny Kiyomi Moriya Ishibashi, anotada en el Registro de Personas Jurídicas y Asociaciones, bajo el N° 336, folio 4.764, Serie "A", en fecha 18 de setiembre de 1998; y en el Registro Público de Comercio, Sección Contratos, bajo el N° 693, Serie "A", folio 4.247 y siguientes, en fecha 25 de setiembre de 1998.

Por Escritura Pública N° 176 de fecha 04 de junio de 2004 pasada ante la Escribana Pública Fanny Kiyomi Moriya Ishibashi, inscrita en el Registro de Personas Jurídicas y Asociaciones, bajo el N° 247, folio 2.607, Serie "A", en fecha 04 de agosto de 2004; y en el Registro Público de Comercio, Sección Contratos, Serie "B", bajo el N° 730, folio 8.439 y siguientes, en fecha 22 de julio de 2004.

Por Escritura Pública N° 163 de fecha 10 de agosto de 2006 pasada ante la Escribana Pública Fanny Kiyomi Moriya Ishibashi, inscrita en el Registro de Personas Jurídicas y Asociaciones, bajo el N° 1.408, folio 15.845, Serie "C", en fecha 06 de diciembre de 2006; y en el Registro Público de Comercio, Sección Contratos, Serie "E", bajo el N° 1.334, folio 13.309 y siguientes, en fecha 06 de diciembre de 2006, con esta modificación de la escritura, la Sociedad queda habilitada para emitir títulos valores que podrán ser negociados a través de la bolsa de valores, previa autorización de la Comisión Nacional de Valores y de conformidad a las leyes que regulan la materia.

Por Escritura Pública N° 98 de fecha 04 de mayo de 2009, pasada ante la Escribana Pública Fanny Kiyomi Moriya Ishibashi, anotada en el Registro de Personas Jurídicas y Asociaciones, bajo el N° 614, folio 6.662, Serie "A", en fecha 08 de junio de 2009; y en el Registro Público de Comercio, Sección Contratos, Serie "A", bajo el N° 297, folio 2.435, en fecha 08 de junio de 2009.

Nuestra Misión:

- A acompañar a la mecanización del agro
- G arantizando los mejores servicios
- R espetando al individuo y al medio ambiente
- O freciendo solución para una mayor productividad



Por Escritura Pública N° 104 de fecha 07 de junio de 2013, pasada ante la Escribana Pública Fanny Kiyomi Moriya Ishibashi, anotada en el Registro Público de Personas Jurídicas y Asociaciones, bajo el N° 912, folio 9855 serie "A", en fecha 02 de julio de 2013; y en el Registro Público de Comercio, sección contratos serie "H", bajo el N° 153, folio 1607 y siguientes, en fecha 02 de julio de 2013.

La Sociedad constituye domicilio legal en Ruta VI, Km. 6, Arroyo Porá, Encarnación- Paraguay.

NOTA 2. PRINCIPALES POLITICAS DE CONTABILIDAD

Para la preparación y presentación de los estados financieros la Sociedad adopta las siguientes políticas de contabilidad, siguiendo los lineamientos generales de las prácticas contables usuales en el país.

a) Bases de contabilización.

Los estados financieros han sido preparados en base a costos históricos, no reconocen en forma integral el efecto de la inflación sobre la situación patrimonial y financiera de la Entidad, ni sobre los resultados de sus operaciones a la fecha de los presentes estados financieros, debido a que los ajustes por la variación monetaria no constituyen todavía una práctica contable aceptada en el Paraguay, excepto por la valuación de bienes de Propiedades, Plantas y Equipos y la actualización de las cuentas en moneda extranjera, ver Notas 2.c) y e).

b) Reconocimiento de ingresos y de egresos.

Los ingresos y egresos son reconocidos contablemente en función a su devengamiento.

c) Valuación de Propiedades, Plantas y Equipos.

Los bienes se hallan valuados a sus costos de adquisición. Todos los bienes son revaluados y depreciados al cierre de cada ejercicio con la aplicación del coeficiente de revalúo publicado por la Subsecretaría de Estado de Tributación. Al 30 de Setiembre 2016 los bienes de uso no fueron revaluados ni depreciados debido a que se realizan únicamente al cierre de cada ejercicio. (Ver anexo A).

d) Valuación de Bienes de Cambio.

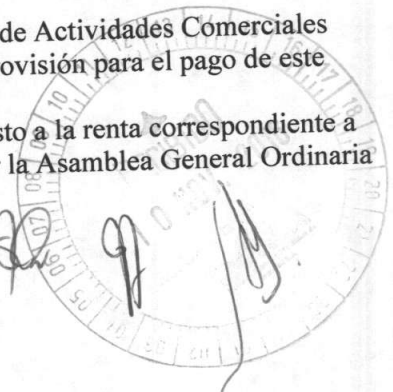
Las existencias han sido valuadas al costo de adquisición, el valor asignado de los bienes es inferior a su valor de realización. El método de valuación de las salidas de existencias es el precio promedio ponderado. (Ver nota 5 y Anexo F).

e) Valuación de la Moneda Extranjera.

La Sociedad adopta la política de convertir al guaraní los saldos deudores y acreedores en moneda extranjera al tipo de cambio emitido por la Subsecretaría de Estado de Tributación al cierre de los estados financieros. Tipo de cambio comprador para las cuentas activas y tipo de cambio vendedor para las cuentas pasivas.

f) Impuesto a la Renta.

Se adoptó la política de realizar un cálculo proporcional del impuesto a la renta de Actividades Comerciales Industriales y de Servicios (IRACIS) a la tasa vigente del 10%, efectuando la provisión para el pago de este impuesto resultante en relación a la utilidad del periodo. Además, bajo el mismo concepto se halla incluido proporcionalmente el impuesto a la renta correspondiente a la tasa adicional del 5%, abonado sobre la distribución de utilidad dispuesta por la Asamblea General Ordinaria de Accionistas.



KUROSU & CIA. SA.

IMPORTACIONES - EXPORTACIONES - REPRESENTACIONES



Reserva Legal: Asimismo se optó provisionar el 5% sobre los resultados del periodo, a fin de exponer lo que correspondería a dicho periodo y concluir luego con el valor final resultante en oportunidad del cierre del ejercicio.

g) Criterios de Previsión

- 1- Incobrables: La sociedad realiza la previsión para malos créditos aplicando un monto mensual, para garantizar contingencia futura al cierre del ejercicio.
- 2- Obsolescencia: A efectos de reflejar la pérdida del valor del inventario de bienes de cambio, motivado por razones de obsolescencia comercial o técnica respectivamente. En vista de eso la sociedad realiza la previsión del 0,05 % de los saldos mensuales en varios rubros de ventas.

NOTA 3. DISPONIBILIDADES

El saldo de este rubro al 30 de Setiembre de 2016 y 31 de diciembre de 2015 está compuesto por fondos disponibles en efectivo en poder de la Sociedad, como de depósitos en Bancos en cuentas corrientes y cajas de ahorro y en la Cooperativa Chortitzer Ltda. de caja de ahorro, tal como se detalla a continuación:

En Guaraníes

CUENTAS	Saldos al	
	30/09/2016	31/12/2015
Caja G.	204.772.900	109.244.150
Caja USD	177.555.600	160.294.600
Caja Pesos Argentinos	164.874	33.659
Caja Reales Brasileños	485.240	245.581
TOTAL CAJA	382.978.614	269.817.990
Cheques de Terceros en Cartera USD	8.519.750	11.600.000
Cheques de Terceros en Cartera G.	165.331.785	2.614.677
TOTAL RECAUDACIONES A DEPOSITAR	173.851.535	14.214.677
BANCOS MONEDA LOCAL		
Banco GNB Paraguay S.A.	73.438.257	33.704.986
Banco Sudameris Bank S.A.E.C.A.	63.830.161	116.246.334
Banco Nacional de Fomento	157.765.486	46.313.642
Banco Bilbao Vizcaya Argentaria Paraguay S.A.	69.486.819	1.529.894.544
Banco Itaú Paraguay S.A.	284.814.772	3.857.978.244
Banco Regional S.A.E.C.A.	5.083.975.507	1.937.318.857
Banco Continental S.A.E.C.A.	1.076.228.151	12.329.167.598
Banco Citibank N.A.	25.904.664	25.904.664
Banco Itapúa S.A.E.C.A.	182.448.324	150.120.632
Banco Do Brasil S.A. Paraguay	20.044.615	5.734.999.325
Banco Visión S.A.E.C.A.	985.478.889	407.442.139
Banco Altas S.A.	67.202.955	213.930.270
Banco Familiar S.A.E.C.A.	90.544.300	135.224.943
Banco Amambay S.A.	10.095.495.057	68.883.257
Interfisa Banco S.A.E.C.A.	273.306.655	27.311.021
Transporte	18.549.964.612	26.614.440.456

Nuestra Misión:

- A acompañar a la mecanización del agro
- G arantizando los mejores servicios
- R espetando al individuo y al medio ambiente
- O freciendo solución para una mayor productividad

KUROSU & CIA. SA.

IMPORTACIONES - EXPORTACIONES - REPRESENTACIONES




Transporte	18.549.964.612	26.614.440.456
Bancop S.A.	7.238.763	0
TOTAL BANCOS MONEDA LOCAL	18.557.203.375	26.614.440.456
BANCOS MONEDA EXTRANJERA		
Banco Itaú Paraguay S.A.	12.845.004.915	5.753.888.086
Banco Bilbao Vizcaya Argentaria	2.522.626.848	1.992.842.126
Banco Sudameris Bank S.A.E.C.A.	1.105.045.182	185.219.346
Banco de la Nación Argentina	26.474.388	27.666.928
Banco Regional S.A.E.C.A.	5.864.246.717	5.214.138.752
Banco GNB Paraguay S.A.	94.195.377	119.793.896
Banco Continental S.A.E.C.A.	2.369.668.238	853.785.172
Banco Do Brasil S.A. Paraguay	174.139.631	38.695.744
Banco Citibank N.A.	69.608.100	74.177.476
Banco Itapúa S.A.E.C.A.	115.630.865	148.969.694
Banco Visión S.A.E.C.A.	1.546.410.098	190.009.276
Banco Atlas S.A.	961.460.744	47.595.554
Banco Familiar S.A.E.C.A.	1.206.267.081	119.340.220
Banco Amambay S.A.	50.030.864	27.397.344
Interfisa Banco S.A.E.C.A.	608.502.056	11.510.100
Bancop S.A.	1.074.262.718	0
TOTAL BANCOS MONEDA EXTRANJERA	30.633.573.822	14.805.029.714
Cooperativa Chortitzer Ltda. – Caja de Ahorro	808.230.182	174.467.460
TOTAL OTRAS ENTIDADES	808.230.182	174.467.460
TOTAL DISPONIBILIDADES	50.555.837.528	41.877.970.297

Los saldos en moneda extranjera al 30 de Setiembre de 2016 y 31 de diciembre de 2015 están convertidos al guaraní al tipo de cambio comprador de cierre USD 1 = 5.550 G. y USD 1 = 5.800 G, respectivamente.

NOTA 4. CREDITOS

Representan derechos de la Sociedad contra terceros (clientes en su mayor parte) originados por ventas a crédito de maquinarias, repuestos, lubricantes, servicios de asistencia técnica y además; anticipos a proveedores, créditos fiscales.

Se compone como sigue:



En Guaraníes

CUENTAS	Saldos al	
	30/09/2016	31/12/2015
Corriente		
Clientes USD	132.456.762.869	123.642.630.130
Clientes G.	24.549.692.476	23.693.303.971
Otros Créditos USD	13.713.608.719	19.793.217.112
Otros Créditos G.	4.702.541.038	5.144.362.956
Créditos Fiscales	3.407.079.595	8.116.067.414
Transporte	178.829.684.697	180.389.581.583

10

Nuestra Misión:

- A acompañar a la mecanización del agro
- G arantizando los mejores servicios
- R espetando al individuo y al medio ambiente
- O freciendo solución para una mayor productividad

KUROSU & CIA. SA.

IMPORTACIONES - EXPORTACIONES - REPRESENTACIONES



Transporte	178.829.684.697	180.389.581.583
Cuenta Corriente Fábrica John Deere USD	322.427.139	269.202.766
Cuenta Corriente Fábrica Micrón Fresar S.R.L. G.	200.000	0
Cuenta Corriente Fábrica Metal Noet USD	26.284.800	27.468.800
Cuenta Corriente Const. Equipment Inc. USD	1.406.925	1.470.300
Anticipos a Proveedores del Exterior USD.	4.599.116.558	27.320.342.156
Anticipos a Proveedores G.	74.792.682	0
Total Corriente	183.853.912.801	208.008.065.605
No Corriente		
Cientes USD	31.922.265.947	29.193.137.622
Cientes G.	9.939.935.681	9.507.877.849
Otros Créditos USD	5.035.820.250	7.002.659.000
Total No Corriente	46.898.021.878	45.703.674.471
TOTAL CREDITOS	230.751.934.679	253.711.740.076

Los saldos en moneda extranjera al 30 de Setiembre de 2016 y 31 de diciembre de 2015 están convertidos al guaraní al tipo de cambio comprador de cierre USD 1 = 5.550 G. y USD 1 = 5.800 G, respectivamente.

NOTA 5. BIENES DE CAMBIO

Los bienes de cambio componen los siguientes productos: Cosechadoras John Deere, Tractores John Deere, Maquinarias Varias John Deere, Pulverizadoras John Deere, Equipos de Construcción John Deere, Maquinarias Varias, Repuestos y Lubricantes y Maquinarias Usadas valuadas a su precio de adquisición. (Ver Anexo F).

NOTA 6. GASTOS NO DEVENGADOS

El rubro al 30 de Setiembre de 2016 y al 31 de diciembre de 2015 se compone de la siguiente manera:

En Guaraníes

CUENTAS	Saldos al	
	30/09/2016	31/12/2015
Corriente		
Seguros a Vencer	391.648.712	285.925.876
Alquileres Pagados por Adelantado	50.581.768	0
Gastos Pagados por Adelantado (*)	801.644.115	914.882.818
Garantías por Alquileres	17.666.665	17.166.665
Gastos de Implementación Sistema SAP	259.584.456	152.732.491
Impuestos y Tasas Municipales	136.975.494	0
Gastos de Expo	53.175.886	51.690.857
Emisión de Bonos Pagados por Adelantado	118.738.778	118.248.919
Intereses Pagados por Adelantado	557.118.704	1.840.000.316
Total Corriente	2.387.134.578	3.380.647.942
No Corriente		
Gastos de Implementación Sistema SAP	0	107.416.031
Intereses Pagados por Adelantado	35.296.141	359.896.267
Gastos Pagados por Adelantado (*)	62.926.152	0
Transporte	98.222.293	467.312.298

Nuestra Misión:

A acompañar a la mecanización del agro
G arantizando los mejores servicios
R espetando al individuo y al medio ambiente
O freciendo solución para una mayor productividad

KUROSU & CIA. SA.

IMPORTACIONES - EXPORTACIONES - REPRESENTACIONES



Transporte	98.222.293	467.312.298
Emisión de Bonos Pagados por Adelantado	176.471.577	263.444.794
Total No Corriente	274.693.870	730.757.092
TOTAL GASTOS NO DEVENGADOS	2.661.828.448	4.111.405.034

(*) Representan pagos realizados en forma adelantada en concepto de gastos publicitarios, por servicio GPS, monitoreo de vehículos, calificación de riesgos, Licencia de software para laboratorio, estudio de impacto ambiental, Honorarios Profesionales, etc.

NOTA 7. DEUDAS COMERCIALES

Corresponden a proveedores de maquinarias, repuestos y lubricantes, proveedores del exterior y acreedores varios.

Las obligaciones en moneda extranjera, en dólares americanos y euro están convertidos al guaraní al cambio de cierre de:

(USD. 1 = G. 5.561 al 30-09-16 y USD. 1 = G. 5.814 al 31-12-15).-

(EUR. 1 = G. 6.249 al 30-09-16 y EUR. 1 = G. 6.345 al 31-12-15).-

Están compuestas de la siguiente forma:

En Guaraníes

CUENTAS	Saldos al	
	30/09/2016	31/12/2015
Proveedores del Exterior USD	31.370.974.400	11.487.898.530
Proveedores Locales USD	290.237.932	238.724.468
Proveedores Locales G.	1.060.155.459	850.828.080
Acreedores Varios EURO	0	28.623.564
Acreedores Varios G.	366.804.199	73.936.816
Acreedores Varios USD	2.296.976.111	241.980.192
TOTAL DEUDAS COMERCIALES	35.385.148.101	12.921.991.650


NOTA 8. DEUDAS FINANCIERAS

Están compuestas por las obligaciones con instituciones bancarias y otras.

También contemplan la emisión de bonos registrada según las Resoluciones de la Comisión Nacional de Valores 54E/12 y 55E/12 de fecha 30/10/2012 y de la Bolsa de Valores y Productos de Asunción S.A. las Resoluciones N° 1113/12 y 1114/12 del 19/11/2012 y de la última emisión de bonos registrada según Resoluciones de la Comisión Nacional de Valores 60E/14 y 61E/14 de fecha 21/10/2014 y de la Bolsa de Valores y Productos de Asunción S.A. según resoluciones N° 1313/14 y 1314/14 del 28/10/2014. Contempla asimismo la última emisión de bonos, serie 2 según resoluciones N° 1470/15 y 1471/15 de fecha 10/12/2015, de la Bolsa de Valores y Productos de Asunción S.A.

La moneda extranjera, dólares americanos, ha sido convertida al guaraní con la aplicación del tipo de cambio vigente a la fecha de estos estados financieros (USD 1 = G. 5.561 al 30.09.16 y USD 1 = G. 5.814 al 31.12.15).

Su composición se expone a continuación:



Nuestra Misión:

- A acompañar a la mecanización del agro
- G arantizando los mejores servicios
- R espetando al individuo y al medio ambiente
- O freciendo solución para una mayor productividad

KUROSU & CIA. SA.

IMPORTACIONES - EXPORTACIONES - REPRESENTACIONES



En Guaraníes

CUENTAS	Saldos al	
	30/09/2016	31/12/2015
Corriente		
Documentos a Pagar (Obligaciones Bancarias) USD	82.977.429.935	113.547.382.209
Documentos a Pagar (Obligaciones Bancarias) G.	99.440.406.015	144.605.749.238
Intereses a Pagar USD	3.378.088.285	6.570.422.505
Intereses a Pagar G.	4.594.679.327	5.499.913.322
Intereses a Devengar USD	(2.217.489.624)	(3.871.385.796)
Intereses a Devengar G.	(2.122.684.684)	(3.264.481.535)
Banco Regional S.A.E.C.A. Tarjetas de Créditos	17.027.289	13.402.212
Intereses s/ Bonos a Pagar USD	4.187.050.626	4.377.542.229
Intereses s/ Bonos a Pagar G.	4.188.493.150	4.188.493.150
Intereses a Devengar s/ Bonos a Pagar USD	(2.827.110.078)	(3.568.840.760)
Intereses a Devengar s/ Bonos a Pagar G.	(2.704.650.489)	(3.763.088.894)
Total Corriente	188.911.239.752	264.335.107.880
No Corriente		
Documentos a Pagar (Obligaciones Bancarias) USD	0	22.682.361.690
Intereses a Pagar USD	0	1.316.251.867
Intereses a Devengar USD	0	(1.316.251.867)
Bonos Emitidos a Pagar USD	50.049.000.000	52.326.000.000
Bonos Emitidos a Pagar G.	35.000.000.000	35.000.000.000
Intereses s/ Bonos a Pagar USD	8.060.094.604	11.108.399.099
Intereses s/ Bonos a Pagar G.	7.122.739.727	9.216.986.302
Intereses a Devengar s/ Bonos a Pagar USD	(8.060.094.604)	(11.108.399.099)
Intereses a Devengar s/ Bonos a Pagar G.	(7.122.739.727)	(9.216.986.302)
Total No Corriente	85.049.000.000	110.008.361.690
TOTAL DEUDAS FINANCIERAS	273.960.239.752	374.343.469.570

NOTA 9. ANTICIPOS DE CLIENTES

Corresponden a pagos anticipados por compras de maquinarias confirmadas por los clientes según detalles de saldos.

La moneda extranjera, dólares americanos, ha sido convertida al guaraní con la aplicación del tipo de cambio vigente a la fecha de estos estados financieros (USD 1 = G. 5.561 al 30.09.16 y USD 1 = G. 5.814 al 31.12.15).

Su composición se expone a continuación:

En Guaraníes

CUENTAS	Saldos al	
	30/09/2016	31/12/2015
Anticipos de Clientes USD	4.225.436.818	3.868.552.344
Anticipos de Clientes G.	62.784.602	79.252.762
TOTAL ANTICIPOS DE CLIENTES	4.288.221.420	3.947.805.106



Handwritten signatures and initials of the company's representatives.

Nuestra Misión:

- A acompañar a la mecanización del agro
- G arantizando los mejores servicios
- R espetando al individuo y al medio ambiente
- O freciendo solución para una mayor productividad

KUROSU & CIA. SA.

IMPORTACIONES - EXPORTACIONES - REPRESENTACIONES




NOTA 10. OTROS INGRESOS OPERATIVOS

El saldo de este rubro se compone de las siguientes cuentas:

CUENTAS	En Guaraníes	
	Saldos al	
	30/09/2016	30/09/2015
Intereses Ganados sobre Ahorros Bancarios	154.223.816	31.180.192
Descuentos Obtenidos	2.885.858.905	3.299.224.638
Fletes Cobrados	355.378	1.525.181
Ingresos Varios	304.428.242	313.436.229
Intereses Cobrados a Clientes	9.686.348.108	7.680.182.146
Comisiones Cobradas	33.110.366	24.242.548
Liquidación de Ingresos	15.631.658	109.512.935
Utilidad por Ventas de Activo Fijo	80.344.878	116.698.534
TOTAL OTROS INGRESOS OPERATIVOS	13.160.301.351	11.576.002.403

*** **


 Lic. Julio D. Alcaráz M.
 Contador
 RUC: 3609840-0


 C.P.N. Alcira K. Onishi
 Sindico Titular
 RUC: 3211496-6


 Eva Rosa R. de Hermosilla
 Vicepresidente


 Antonio Maciel Rotela
 Director Titular
 P/ KUROSU & CIA. S.A.
 RUC: 80002592-0





Nuestra Misión:


- A acompañar a la mecanización del agro
- G arantizando los mejores servicios
- R espetando al individuo y al medio ambiente
- O freciendo solución para una mayor productividad



ANEXOS – INFORMES COMPLEMENTARIOS


Lic. Julio D. Alcaráz M.
Contador
RUC: 3609840-0


C.P.N. Alcira K. Onishi
Sindico Titular
RUC: 3211496-6


Eva Rosa R. de Hermosilla
Vicepresidente
P/ KUROSU & CIA. S.A.
RUC: 80002592-0


Antonio Maciel Rotela
Director Titular
RUC: 80002592-0



KUROSU & CIA. SA.

IMPORTACIONES - EXPORTACIONES - REPRESENTACIONES



ANEXO A

BALANCE GENERAL AL 30 DE SETIEMBRE DE 2016
CON CIFRAS COMPARATIVAS AL 31 DE DICIEMBRE DE 2015
(Expresado en Guaraníes)

BIENES DE USO Y DEPRECIACIONES

CUENTAS	VALORES DE ORIGEN				DEPRECIACIONES				NETO RESULTANTE		
	AL INICIO DEL PERIODO	ALTAS Y TRANSFER. DEL PERIODO	BAJAS DEL PERIODO	REVALÚO DEL PERIODO	AL CIERRE DEL PERIODO	AL INICIO DEL PERIODO	ALTAS DEL PERIODO	BAJAS DEL PERIODO		DEPRECIACIÓN DEL PERIODO	ACUMULADAS AL CIERRE DEL PERIODO
Terenos	18.060.363,101	1.528.826,692	0	0	19.589.189,793	0	0	0	0	0	19.589.189,793
Edificios	18.936.514,182	2.112.032,461	0	0	21.048.546,643	(3.057.931,835)	0	0	0	(3.057.931,835)	17.990.614,808
Rodados	10.671.856,751	163.082,376	(210.443,646)	0	10.624.495,481	(5.631.431,028)	0	210.443,646	0	(5.420.987,382)	5.203.508,099
Muebles y Útiles	3.766.227,590	26.477,269	(71.816,461)	0	3.720.888,398	(1.936.069,751)	0	50.403,919	0	(1.885.665,832)	1.835.222,566
Equipos de Informática	1.626.190,138	25.185,580	(3.916,334)	0	1.647.459,384	(1.235.740,829)	0	1.943,336	0	(1.233.797,493)	413.661,891
Máquinas del Taller	44.171,132	12.172,727	0	0	56.343,859	(26.246,055)	0	0	0	(26.246,055)	30.097,804
Herramientas del Taller	6.970.446,802	423.239,769	(70.274,771)	0	7.323.411,800	(3.845.546,700)	0	59.299,753	0	(3.786.246,947)	3.537.164,853
Equipos de Comunicación	221.152,427	0	0	0	221.152,427	(208.301,905)	0	0	0	(208.301,905)	12.850,522
Máquinas y Equipos	3.166.545,753	127.999,055	(12.192,138)	0	3.282.352,670	(2.088.934,120)	0	9.792,138	0	(2.079.141,982)	1.203.210,688
Edificios en Construcción	2.035.259,814	796.173,077	(2.070.158,677)	0	761.274,214	0	0	0	0	0	761.274,214
Totales al 30.09.2016	65.498.727,690	5.215.189,006	(2.438.802,027)	0	68.275.114,669	(18.030.202,223)	0	331.882,792	0	(17.698.319,431)	50.576.795,238
Totales al 31.12.2015	61.904.875,230	5.333.840,065	(3.125.977,268)	1.385.989,663	65.498.727,690	(15.340.694,928)	0	1.585.450,394	(4.274.957,689)	(18.030.202,223)	47.468.525,467

Las notas que se acompañan forman parte integrante de estos estados financieros.

Lic. Julio D. Alderáz M. Contador
RUC: 3609840-0

C.P.N. Alcira K. Onishi
Sindico Titular
RUC: 32114964

Eva Rosa R. de Hermosilla
Vicepresidente
P/ KUROSU & CIA. S.A.
RUC: 80002592-0

Antonio Macías Rotela
Director Titular



Nuestra Misión:

- A acompañar a la mecanización del agro
- G arantizando los mejores servicios
- R espetando al individuo y al medio ambiente
- O freciendo solución para una mayor productividad




ANEXO B

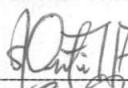
**BALANCE GENERAL AL 30 DE SETIEMBRE DE 2016
CON CIFRAS COMPARATIVAS AL 31 DE DICIEMBRE DE 2015
(Expresado en Guaraníes)**


ACTIVOS INTANGIBLES


CUENTAS	VALORES DE ORIGEN				AMORTIZACIONES				NETO RESULTANTE
	AL INICIO DEL EJERCICIO	AUMENTOS	DISMINUC.	AL CIERRE DEL EJERCICIO	ACUMULADAS AL INICIO DEL EJERCICIO	DEL EJERCICIO	BAJAS	ACUMULADAS AL CIERRE DEL EJERCICIO	
	NO APLICABLE								
TOTALES AL 30.09.2016									
TOTALES AL 31.12.2015									

Las notas que se acompañan forman parte integrante de estos estados financieros.


Lic. Julio D. Aicaráz M.
Contador
RUC: 3609840-0


C.P.N. Alcira K. Onishi
Sindico Titular
RUC: 3211496-6


Eva Rosa R. de Hermosilla
Vicepresidente
P/ KUROSU & CIA. S.A.
RUC: 80002592-0


Antonio Maciel Rotela
Director Titular
P/ KUROSU & CIA. S.A.
RUC: 80002592-0



KUROSU & CIA. SA.

IMPORTACIONES - EXPORTACIONES - REPRESENTACIONES




ANEXO C

BALANCE GENERAL AL 30 DE SETIEMBRE DE 2016
CON CIFRAS COMPARATIVAS AL 31 DE DICIEMBRE DE 2015
(Expresado en Guaraníes)


INVERSIONES, ACCIONES, DEBENTURES Y OTROS TITULOS EMITIDOS EN SERIE
PARTICIPACION EN OTRAS SOCIEDADES

DENOMINACION Y CARACTERISTICAS DE LOS VALORES EMISOR	CLASE	VALOR NOMINAL UNITAR.	CANTID.	VALOR NOMINAL TOTAL	VALOR PATRIM. PROPORC.	VALOR DE LIBRO	VALOR DE COTIZAC.	N° DE PARTIC.	INFORMACION SOBRE EL EMISOR				
									ACTIVID. PRINCIP.	CAPITAL	S/ULTIMO BALANCE		
											RESULTADO	PAT. NETO	
INVERSIONES TEMPORARIAS (DETALLAR)													
TOTALES PERIODO ACTUAL													
TOTALES PERIODO ANTERIOR				NO APLICABLE									
INVERSIONES TEMPORARIAS (DETALLAR)													
TOTALES AL 30.09.2016													
TOTALES AL 31.12.2015													

Las notas que se acompañan forman parte integrante de estos estados financieros.


Lic. Julio D. Alcaráz M.
Contador
RUC: 3609840-0


C.P.N. Alcira K. Onishi
Sindico Titular
RUC: 3211496-6


Eva Rosa R. de Hermosilla
Vicepresidente
P/ KUROSU & CIA. S.A.
RUC: 80002592-0


Antonio Maciel Rotela
Director Titular
RUC: 80002592-0



Nuestra Misión:

A acompañar a la mecanización del agro
G arantizando los mejores servicios
R espetando al individuo y al medio ambiente
O freciendo solución para una mayor productividad




ANEXO D


**BALANCE GENERAL AL 30 DE SETIEMBRE DE 2016
CON CIFRAS COMPARATIVAS AL 31 DE DICIEMBRE DE 2015
(Expresado en Guaraníes)**


OTRAS INVERSIONES


CUENTAS	VALOR DE COSTO	AMORTIZACION	VALOR DE COTIZAC.	VALOR REGISTRADO AL 30.09.2016	VALOR REGISTRADO AL 31.12.2015
INVERSIONES CORRIENTES (DETALLAR)					
SUB-TOTAL	NO APLICABLE				
INVERSIONES NO CORRIENTES (DETALLAR)					
SUB-TOTAL					
TOTALES DEL EJERCICIO					

Las notas que se acompañan forman parte integrante de estos estados financieros.


Lic. Julio D. Alcaráz M.
Contador
RUC: 3609840-0


C.P.N. Alcira K. Onishi
Sindico Titular
RUC: 3211496-6


Eva Rosa R. de Hermosilla
Vicepresidente
P/ KUROSU & CIA. S.A.
RUC: 80002592-0


Antonio Maciel Rotela
Director Titular
RUC: 80002592-0



Nuestra Misión:

- A acompañar a la mecanización del agro
- G arantizando los mejores servicios
- R espetando al individuo y al medio ambiente
- O freciendo solución para una mayor productividad




ANEXO E


BALANCE GENERAL AL 30 DE SETIEMBRE DE 2016 CON CIFRAS COMPARATIVAS AL 31 DE DICIEMBRE DE 2015 (Expresado en Guaraníes)


PREVISIONES

RUBROS	SALDOS AL INICIO DEL EJERCICIO	AUMENTOS	DISMINUCIÓN	SALDOS AL 30.09.16	SALDOS AL 31.12.15
Deducidas del Activo					
Previsión Cuentas Incobrables	1.144.742.857	175.000.000	(12.840.532)	1.306.902.325	1.144.742.857
Previsión por Obsolescencia	1.095.061.133	224.121.318	(38.950.460)	1.280.231.991	1.095.061.133
TOTAL	2.239.803.990	399.121.318	(51.790.992)	2.587.134.316	2.239.803.990
Incluidas en el Pasivo					
Previsión para Indemnizaciones	224.780.496	105.000.000	(200.894.609)	128.885.887	224.780.496
TOTAL	224.780.496	105.000.000	(200.894.609)	128.885.887	224.780.496

Las notas que se acompañan forman parte integrante de estos estados financieros.


Lic. Julio D. Alcaráz M.
Contador
RUC: 3609840-0


C.P.N. Alcira K. Onishi
Sindico Titular
RUC: 3211496-6


Eva Rosa R. de Hermosilla
Vicepresidente
P/ KUROSU & CIA. S.A.
RUC: 80002592-0


Antonio Maciel Rotela
Director Titular
P/ KUROSU & CIA. S.A.
RUC: 80002592-0






ANEXO F


**BALANCE GENERAL AL 30 DE SETIEMBRE DE 2016
CON CIFRAS COMPARATIVAS AL 30 DE SETIEMBRE DE 2015
(Expresado en Guaraníes)**


COSTO DE MERCADERIAS O PRODUCTOS VENDIDOS O SERVICIOS PRESTADOS

DETALLE	AL 30.09.2016	AL 30.09.2015
I. COSTO DE MERCADERIAS O PRODUCTOS VENDIDOS		
EXISTENCIAS AL COMIENZO DEL EJERCICIO MERCADERIAS DE REVENTA	271.072.089.470	186.289.001.822
COMPRAS DEL PERIODO COMPRAS	217.622.955.005	322.992.748.433
EXISTENCIA AL CIERRE DEL PERIODO MERCADERIAS DE REVENTA	234.249.637.008	274.713.810.783
II. COSTO DE SERVICIOS PRESTADOS		
COSTO DE MERCADERIAS	254.445.407.467	234.567.939.472

Las notas que se acompañan forman parte integrante de estos estados financieros.


Lic. Julio D. Alcaráz M.
Contador
RUC: 3609840-0


C.P.N. Alcira K. Onishi
Sindico Titular
RUC: 3211496-6


Eva Rosa R. de Hermosilla
Vicepresidente


Antonio Maciel Rotela
Director Titular
P/ KUROSU & CIA. S.A.
RUC: 80002592-0



Nuestra Misión:

- A acompañar a la mecanización del agro
- G arantizando los mejores servicios
- R espetando al individuo y al medio ambiente
- O freciendo solución para una mayor productividad




ANEXO G


**BALANCE GENERAL AL 30 DE SETIEMBRE DE 2016
CON CIFRAS COMPARATIVAS AL 31 DE DICIEMBRE DE 2015
(Expresado en Monedas Extranjeras y Guaraníes)**


ACTIVOS Y PASIVOS EN MONEDA EXTRANJERA

DETALLE	MONEDAS EXTRANJERAS		CAMBIO VIGENTE	MONEDA LOCAL	
	CLASE	MONTO		MONTO AL 30.09.2016	MONTO AL 31.12.2015
ACTIVO					
ACTIVOS CORRIENTES					
EFFECTIVO Y CHEQUES	Dólar	33.527,09	5.550	186.075.350	171.894.600
EFFECTIVO	Peso Argentino	452,95	364	164.874	33.659
EFFECTIVO	Real	283,60	1.711	485.240	245.581
BANCOS	Dólar	5.519.562,85	5.550	30.633.573.822	14.805.029.714
CREDITOS POR VENTAS	Dólar	23.866.083,40	5.550	132.456.762.869	123.642.630.130
OTROS CREDITOS	Dólar	3.362.674,62	5.550	18.662.844.141	47.411.701.134
SUBTOTALES				181.939.906.296	186.031.534.818
ACTIVOS NO CORRIENTES					
CREDITOS POR VENTAS	Dólar	5.751.759,63	5.550	31.922.265.947	29.193.137.622
OTROS CREDITOS	Dólar	907.355,00	5.550	5.035.820.250	7.002.659.000
SUBTOTALES				36.958.086.197	36.195.796.622
TOTALES				218.897.992.493	222.227.331.440
PASIVO					
PASIVOS CORRIENTES					
DEUDAS COMERCIALES	Dólar	6.106.489,56	5.561	33.958.188.443	11.968.603.190
DEUDAS COMERCIALES	Euro	0	0	0	28.623.564
DEUDAS FINANCIERAS	Dólar	15.374.567,37	5.561	85.497.969.144	117.055.120.387
ANTICIPO DE CLIENTES	Dólar	759.833,99	5.561	4.225.436.818	3.868.552.344
SUBTOTALES				123.681.594.404	132.920.899.484
PASIVOS NO CORRIENTES					
DEUDAS FINANCIERAS	Dólar	9.000.000,00	5.561	50.049.000.000	75.008.361.690
SUBTOTALES				50.049.000.000	75.008.361.690
TOTALES				173.730.594.404	207.929.261.174

Las notas que se acompañan forman parte integrante de estos estados financieros.


Lic. Julio D. Alcaráz M.
Contador
RUC: 3609840-0


C.P.N. Aldira K. Onishi
Sindico Titular
RUC: 3211496-6


Eva Rosa R. de Hermsilla
Vicepresidente


Antonio Maciel Rotela
Director Titular
P/ KUROSU & CIA. S.A.
RUC: 80002592-0



Nuestra Misión:

- A acompañar a la mecanización del agro
- G arantizando los mejores servicios
- R espetando al individuo y al medio ambiente
- O freciendo solución para una mayor productividad

KUROSU & CIA. SA.

IMPORTACIONES - EXPORTACIONES - REPRESENTACIONES



ANEXO H

BALANCE GENERAL AL 30 DE SETIEMBRE DE 2016
CON CIFRAS COMPARATIVAS AL 30 DE SETIEMBRE DE 2015
 (Expresado en Guaraníes)

INFORMACION REQUERIDA SOBRE COSTOS Y GASTOS

RUBROS	COSTO BIENES DE CAMBIO	GASTOS DE VENTAS	GASTOS ADMINISTRATIVOS	GASTOS FINANCIEROS	TOTAL	
					30.09.2016	30.09.2015
Costo de Mercaderías Vendidas	254.445.407.467	0	0	0	254.445.407.467	234.567.939.472
Aguinaldos Pagados	0	934.893.868	232.387.285	0	1.167.281.153	1.241.396.387
Alquileres Pagados	0	0	488.948.430	0	488.948.430	503.320.213
Aporte Patronal I.P.S.	0	1.906.485.134	461.261.830	0	2.367.746.964	2.500.259.548
Bienes de Uso Dados de Baja	0	2.400.000	0	0	2.400.000	0
Bonificaciones	0	3.292.758.513	550.429.253	0	3.843.187.766	4.673.353.204
Combustibles y Lubricantes Autovehículos	0	1.368.746.484	0	0	1.368.746.484	1.742.694.833
Combustibles y Lubricantes Maq. para Ventas	0	396.668.268	0	0	396.668.268	396.050.522
Combustibles y Lubricantes Montacargas	0	29.301.738	0	0	29.301.738	30.185.280
Comisiones Pagadas	0	508.741.181	0	0	508.741.181	361.327.921
Conservación y Reparación Autovehículos	0	1.006.343.216	0	0	1.006.343.216	1.214.247.651
Conservación y Reparación de B. en Operación	0	0	78.213.014	0	78.213.014	73.409.356
Conservación y Reparación de Montacargas	0	31.697.023	0	0	31.697.023	26.302.481
Conservación y Reparación Edificios	0	0	208.628.761	0	208.628.761	295.413.559
Depreciaciones	0	0	3.269.004.583	0	3.269.004.583	3.490.695.897
Descuentos Concedidos	0	0	0	154.738.299	154.738.299	111.260.040
Diferencia en liquidación de Caja	0	0	4.204.093	0	4.204.093	3.946.383
Donaciones	0	0	162.006.528	0	162.006.528	92.819.498
Fletes y Acarreos	0	1.793.520.414	0	0	1.793.520.414	2.176.200.294
Gastos Bancarios	0	0	0	43.124.988	43.124.988	49.294.565
Gastos de Comunicación	0	0	49.925.931	0	49.925.931	58.533.156
Gastos de Encomendas	0	0	161.431.227	0	161.431.227	123.232.901
Gastos de Escrituras	0	214.136.880	0	0	214.136.880	190.600.540
Gastos de Expo	0	1.017.530.465	0	0	1.017.530.465	1.040.169.382
Gastos de Fin de Año	0	0	0	0	0	5.454.545
Gastos de Garantías	0	300.742.917	0	0	300.742.917	294.250.366
Gastos de Identificación Visual	0	0	36.705.504	0	36.705.504	60.800.541
Gastos de Implementación Sistema	0	0	757.969.697	0	757.969.697	729.537.564
Gastos de Informática	0	0	288.072.599	0	288.072.599	186.073.601
Gastos de Licitación	0	77.444.430	0	0	77.444.430	108.464.904
Gastos de Relacionamento con Proveedores	0	0	4.058.885	0	4.058.885	4.157.648
Gastos de Seguridad	0	0	573.855.834	0	573.855.834	647.128.362
Gastos de Suministros	0	0	111.522.233	0	111.522.233	119.130.294
Gastos de Uniforme	0	0	230.265.019	0	230.265.019	195.634.512
Gastos de Viajes	0	2.448.957.226	0	0	2.448.957.226	2.682.588.484
Gastos s/ Emisión de Bonos	0	0	0	95.881.158	95.881.158	77.309.773
Gastos en el Exterior	0	38.159.211	0	0	38.159.211	74.106.712
Gastos Fletes e Intereses Internacionales	0	0	426.713.358	0	426.713.358	522.798.973
Gastos Formación de Funcionarios	0	491.053.744	258.773.446	0	749.827.190	385.129.752
Gastos Generales de Ventas	0	122.891.200	0	0	122.891.200	230.043.872
Gastos Generales de Administración	0	0	194.028.123	0	194.028.123	244.048.187
Gastos Generales del Taller	0	333.216.056	0	0	333.216.056	387.450.893
Gastos Maquinarias para Ventas	0	385.760.842	0	0	385.760.842	459.383.358
Gastos No Deducibles	0	0	15.875.650	0	15.875.650	46.926.963
Gastos por Tarjetas de Créditos	0	0	0	88.435.915	88.435.915	118.334.914
Gastos Publicitarios	0	801.042.632	0	0	801.042.632	948.191.637
Honorarios Profesionales	0	0	1.076.138.762	0	1.076.138.762	1.122.072.037
Honorarios Sindico	0	0	0	0	0	12.272.724
Impresos y Útiles de Oficina	0	0	109.880.329	0	109.880.329	114.104.673
Impuesto Patentes y Tasas	0	0	390.740.091	0	390.740.091	370.615.498
Indemnizaciones	0	37.500.000	67.500.000	0	105.000.000	108.000.000
Intereses Pagados a Bancos	0	0	0	15.131.913.378	15.131.913.378	16.319.725.317
Intereses Pagados a Proveedores	0	0	0	11.041.458	11.041.458	5.940.469
Intereses Pagados s/ Bonos	0	0	0	6.354.429.258	6.354.429.258	4.827.958.956
IVA Costo	0	0	0	0	0	5.660
Luz y Agua	0	0	163.710.777	0	163.710.777	171.308.273
Mejoras en Predio Ajeno	0	0	13.929.362	0	13.929.362	2.833.632
Perdida por Venta de Activo Fijo	0	0	0	0	0	1.603.877
Pérdidas Varias	0	0	601.044	0	601.044	11.651.845
Previsión de Dudoso Cobro	0	0	175.000.000	0	175.000.000	225.000.000
Previsión por Obsolescencia	0	0	224.121.318	0	224.121.318	257.253.091
Remuneración Personal Superior	0	0	1.113.090.891	0	1.113.090.891	1.296.363.616
Seguro Médico	0	0	583.095.294	0	583.095.294	538.413.905
Seguros Pagados	0	0	536.070.418	0	536.070.418	485.158.232
Sueldos y Jorales	0	7.727.636.276	2.140.330.801	0	9.867.967.077	9.833.754.709
Teléfonos	0	0	209.641.773	0	209.641.773	185.024.386
Vacaciones Pagadas	0	340.044.807	97.887.353	0	437.932.160	389.648.549
Totales al 30.09.2016	254.445.407.467	25.607.672.526	15.466.019.496	21.879.564.454	317.398.663.942	0
Totales al 30.09.2015	234.567.939.472	23.193.332.478	20.497.212.403	21.509.824.034	299.768.308.387	0

Las notas que se acompañan forman parte integrante de estos estados financieros.

Lic. Julio D. Aicaráz M.
 Contador
 RUC: 3609840-0

C.P.N. Alcira K. Onishi
 Sindico Titular
 RUC: 3211496-6

Eva Rosa R. de Hermosilla
 Vicepresidente

Antonio Maciel Rotela
 Director Titular
 P/ KUROSU & CIA. S.A.
 RUC: 80002592-0

Nuestra Misión:

- A acompañar a la mecanización del agro
- G arantizando los mejores servicios
- R espetando al individuo y al medio ambiente
- O freciendo solución para una mayor productividad




ANEXO I


**BALANCE GENERAL AL 30 DE SETIEMBRE DE 2016
CON CIFRAS COMPARATIVAS AL 30 DE SETIEMBRE DE 2015**


DATOS ESTADISTICOS

INDICES OPERATIVOS	ACUMULADO AL FIN DEL PERIODO	
	AL 30.09.2016	AL 30.09.2015
VOLUMEN DE VENTAS	326.927.355.439	304.552.719.268
CANTIDAD DE EMPLEADOS Y OBREROS	330	358
CONSUMO DE ENERGIA	163.710.777	171.308.273
CANTIDAD DE SUCURSALES	8	9
(OTROS)	0	0

Las notas que se acompañan forman parte integrante de estos estados financieros.


Lic. Julio D. Alcaráz M.
Contador
RUC: 3609840-0


C.P.N. Alcira K. Onishi
Sindico Titular
RUC 3211496-6


Eva Rosa R. de Hermosilla
Vicepresidente


Antonio Maciel Rotela
Director Titular
P/ KUROSU & CIA. S.A.
RUC: 80002592-0



Nuestra Misión:

A acompañar a la mecanización del agro
G arantizando los mejores servicios
R espetando al individuo y al medio ambiente
O freciendo solución para una mayor productividad

INFORME DEL SÍNDICO

Señores
**ACCIONISTAS DE LA FIRMA
KUROSU Y CIA. S.A.**
Encarnación, Paraguay

De conformidad a lo establecido por el Código Civil, en mi carácter de Síndico Titular de la Sociedad, informo a Uds., que el Directorio ha presentado para mi dictamen el Balance General, el Cuadro de Resultados al 30 de setiembre de 2016 y demás anexos a la misma fecha, de acuerdo a las disposiciones de la Comisión Nacional de Valores.

De la revisión practicada, he verificado que los mismos se ajustan a las constancias y asientos de los libros de contabilidad y demás documentos justificativos.

Asimismo, pongo de manifiesto que el Directorio durante los meses de enero a setiembre de 2016 ha cumplido su gestión de acuerdo a las disposiciones legales y estatutarias, lo que he comprobado con la asistencia a las reuniones del mismo.

Encarnación, 09 de Noviembre de 2016.-



.....
C.P.N. Alcira Kazuko Onishi
Síndico Titular
RUC: 3211496-6



**ACTA DE DIRECTORIO No. 575/16
KUROSU & CIA S.A.**

Fecha: 27/10/16
 Hora de Inicio: 08:00 horas
 Lugar: Ruta VI km. 6 – Encarnación

Directores presentes: Los Señores: Jaime H. Kurosu, Eva R. de Hermosilla, Basilio Ramírez, Antonio Maciel R. y Mina Kurosu.

Una vez comprobado el cumplimiento de los recaudos necesarios para sesionar válidamente, se pone a consideración de los presentes el siguiente:

Orden del Día:

1. Lectura y consideración del acta de la sesión anterior.
2. Presentación y consideración para la aprobación de los estados financieros correspondientes al 30 de Septiembre de 2016.

Deliberaciones y Resoluciones:

1. Se da por iniciada esta reunión con el tratamiento del primer punto, dándose lectura al acta de la sesión anterior de fecha 26 de octubre de 2016, el cual es aprobada por todos los presentes.
2. Seguidamente el Lic. Antonio Maciel, presenta y expone los estados financieros correspondientes al 30 de Septiembre de 2016. Tras un intercambio de opiniones, comentarios y consultas se ponen a consideración los informes presentados.

Seguidamente, los miembros del Directorio aprueban por unanimidad los estados financieros que serán presentados a la Comisión Nacional de Valores y a la Bolsa de Valores y Productos de Asunción S.A. según las exigencias expuestas en la Resol. N° 5/92 y demás disposiciones del Mercado de Valores.

No habiendo otro punto que tratar, se da por terminada la sesión siendo las 09:10 horas.

De conformidad.

.....
Jaime H. Kurosu
 Presidente

.....
Eva Rosa R. de Hermosilla
 Vicepresidente

.....
Basilio J. Ramírez F.
 Director Titular

.....
Antonio Maciel R.
 Director Titular

.....
Mina Kurosu I.
 Directora Titular

CONSTE. QUE LA PRESENTE FOTOCOPIA
 ES FIEL TESTIMONIO DEL ORIGINAL QUE
 TENGO A LA VISTA.

