



ESTADOS FINANCIEROS

Por el ejercicio anual Nro. 42 iniciado el 01.01.2017 al 31.03.2017 presentado en forma comparativa al 31 de marzo de 2016.

DENOMINACION: KUROSU & CIA. SOCIEDAD ANONIMA EMISORA.

DOMICILIO LEGAL: Ruta VI – Km 6 Arroyo Porá – Encarnación.

ACTIVIDAD PRINCIPAL: Importaciones y Representaciones.


INSCRIPCION EN EL REGISTRO PUBLICO DE COMERCIO DEL ESTATUTO SOCIAL: Nro. 1334, Serie "E" Folio 13309 – Sección Contratos

INSCRIPCION EN LA COMISION NACIONAL DE VALORES: Resolución N° 1048/07.


FECHA DE VENCIMIENTO DEL ESTATUTO SOCIAL: 06 de Diciembre de 2.105.

COMPOSICION DEL CAPITAL

| Acciones Cantidad | Tipo | Nro. de votos que otorga c/u | Suscripto G. | Integrado G. |
|----------------------|------------|---------------------------------|------------------------|------------------------|
| 2.200 | Nominativa | 5 | 22.000.000.000 | 22.000.000.000 |
| 8.800 | Nominativa | 1 | 88.000.000.000 | 88.000.000.000 |
| 11.000 | | | 110.000.000.000 | 110.000.000.000 |



Lic. Eva Rosa R. de Hemosilla
Vicepresidente
P/ KUROSU & CIA. S.A.
RUC: 80002592-0



Lic. Antonio Maciel Rotela
Director Titular
P/ KUROSU & CIA. S.A.
RUC: 80002592-0



Lic. Julio D. Alcaraz M.
Contador
RUC: 3609840-0




C.P.N. Alcira Kazuko Onishi
Síndico
RUC: 3211496-6



**BALANCE GENERAL AL 31 DE MARZO DE 2017
CON CIFRAS COMPARATIVAS AL 31 DE DICIEMBRE DE 2016
(EXPRESADO EN GUARANIES)**

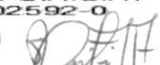
| ACTIVO | NOTAS | 31/03/2017 | 31/12/2016 | PASIVO | NOTAS | 31/03/2017 | 31/12/2016 |
|-------------------------------------|--------------------|------------------------|------------------------|---------------------------------------|---------|------------------------|------------------------|
| ACTIVO CORRIENTE | | | | PASIVO CORRIENTE | | | |
| Disponibilidades | 3 | 75.481.042.177 | 38.990.099.763 | Deudas Comerciales | 7 | 32.770.416.235 | 37.552.937.808 |
| Créditos | 4 | 206.562.943.899 | 198.708.736.029 | Deudas Financieras | 8 | 234.041.865.836 | 214.595.481.194 |
| Previsión para Créditos Incobrables | 2.g y Anexo E | (1.479.053.630) | (1.179.053.630) | Anticipos de Clientes | 9 | 5.741.035.389 | 3.507.384.496 |
| Bienes de Cambio | 2.d; 5 y Anexo F | 214.320.814.595 | 227.521.338.007 | Deudas Sociales | | 576.590.651 | 443.457.950 |
| Previsión por Obsolescencia | 2.g y Anexo E | (1.027.899.299) | (942.004.907) | Utilidades Diferidas | | 11.635.110.388 | 12.519.307.678 |
| Gastos no Devengados | 6 | 2.698.891.587 | 1.845.230.712 | Remuneraciones y C. S. A Pagar | | 1.196.062.390 | 1.050.186.618 |
| | | | | Previsiones | Anexo E | 225.895.817 | 182.990.625 |
| | | | | Gastos Acumulados a Pagar | | 0 | 119.069.280 |
| | | | | Deudas Fiscales | | 3.786.133.328 | 4.037.397.122 |
| | | | | Provisiones | | 2.993.112.046 | 0 |
| TOTAL ACTIVO CORRIENTE | | 496.556.739.329 | 464.944.345.974 | TOTAL PASIVO CORRIENTE | | 292.966.222.080 | 274.008.212.771 |
| ACTIVO NO CORRIENTE | | | | PASIVO NO CORRIENTE | | | |
| Créditos | 4 | 55.965.629.600 | 56.322.634.444 | Utilidades Diferidas | | 3.580.139.560 | 3.937.903.915 |
| Propiedades, Planta y Equipo | Nota 2.c y Anexo A | 52.180.838.949 | 49.579.692.537 | Deudas Financieras | 8 | 72.837.708.183 | 66.200.000.000 |
| Gastos no Devengados | 6 | 184.725.340 | 221.566.575 | | | | |
| TOTAL ACTIVO NO CORRIENTE | | 108.331.193.889 | 106.123.893.556 | TOTAL PASIVO NO CORRIENTE | | 76.417.847.743 | 70.137.903.915 |
| | | | | TOTAL PASIVO | | 369.384.069.823 | 344.146.116.686 |
| | | | | PATRIMONIO NETO | | | |
| | | | | Capital | | 110.000.000.000 | 110.000.000.000 |
| | | | | Reservas | | 30.229.740.862 | 30.229.740.862 |
| | | | | Utilidades no Asignadas | | 60.000.000.000 | 60.000.000.000 |
| | | | | Resultado del Ejercicio Anterior | | 26.692.381.982 | 0 |
| | | | | Utilidad del Periodo/Ejercicio | | 8.581.740.551 | 26.692.381.982 |
| | | | | TOTAL PATRIMONIO NETO | | 235.503.863.395 | 226.922.122.844 |
| TOTAL ACTIVO | | 604.887.933.218 | 571.068.239.530 | TOTAL PASIVO Y PATRIMONIO NETO | | 604.887.933.218 | 571.068.239.530 |

Las notas y anexos que se acompañan forman parte integrante de estos estados financieros.


 Lic. Eva Rosa R. de Hemosilla
 Vicepresidente
 P/ KUROSU & CIA. S.A.
 RUC: 80002592-0


 Lic. Julio D. Alcaraz M.
 Contador
 RUC: 3609840-0


 Lic. Antonio Magdel Rotela
 Director Titular
 P/ KUROSU & CIA. S.A.
 RUC: 80002592-0


 C.P.N. Alicia Kazuko Onishi
 Síndico
 RUC: 3211496-6






ESTADO DE RESULTADOS
POR LOS PERIODOS COMPRENDIDOS ENTRE EL 01 DE ENERO Y EL 31 MARZO 2017 Y 2016
(EXPRESADO EN GUARANIES)

| | NOTAS | Ejercicio Finalizado el | |
|---|--------------------|-------------------------|-----------------------|
| | | 31/03/2017 | 31/03/2016 |
| Ventas Netas | Anexo I | 132.449.863.243 | 98.721.269.136 |
| Otros ingresos operativos | 10 | 5.170.015.410 | 6.115.926.425 |
| Costo de Mercaderías Vendidas | Anexo F y H | (105.176.419.277) | (74.058.204.883) |
| Gastos Administrativos | Anexo H | (5.587.061.575) | (5.007.126.252) |
| Gastos de Ventas | Anexo H | (9.976.515.425) | (8.147.266.517) |
| Resultado Operativo | | 16.879.882.376 | 17.624.597.909 |
| Diferencia de Cambio | | (997.595.522) | (1.241.323.353) |
| Gastos Financieros | Anexo H | (5.820.488.199) | (7.915.016.203) |
| Resultado antes de Impuesto a la Renta | | 10.061.798.655 | 8.468.258.353 |
| Impuesto a la Renta | Nota 2.f | (1.028.387.549) | (867.569.069) |
| Reserva Legal | Nota 2.f | (451.670.555) | (380.034.464) |
| Resultado del Periodo | | 8.581.740.551 | 7.220.654.820 |

Las notas y anexos que se acompañan forman parte integrante de estos estados financieros.


 Lic. Eva Rosa R. de Hemosilla
 Vicepresidente
 P/ KUROSU & CIA. S.A.
 RUC: 80002592-0


 Lic. Antonio Magiel Rotela
 Director Titular
 P/ KUROSU & CIA. S.A.
 RUC: 80002592-0


 Lic. Julio D. Alcaraz M.
 Contador
 RUC: 3609840-0



 C.P.N. Alcira Kazuko Onishi
 Síndico
 RUC: 3211496-6




ESTADO DE VARIACION DEL PATRIMONIO NETO
POR LOS PERIODOS COMPRENDIDOS ENTRE EL 01 DE ENERO Y EL 31 MARZO DE 2017 Y 2016
(EXPRESADO EN GUARANIES)


| | CAPITAL | RESERVAS | | | RESULTADOS | | PATRIMONIO NETO AL 31.03.2017 | PATRIMONIO NETO AL 31.03.2016 |
|--|------------------------|-----------------------|------------------|-----------------------|-----------------------|----------------------|-------------------------------|-------------------------------|
| | | LEGAL | FACULTATIVA | REVALUO | NO ASIGNADOS | DEL EJERCICIO | | |
| Saldo al inicio | 110.000.000.000 | 17.110.286.685 | 7.926.930 | 13.111.527.247 | 60.000.000.000 | 26.692.381.982 | 226.922.122.844 | 210.225.831.500 |
| Movimientos Subsecuentes | | | | | | | | |
| Transferencias a Resultados Acumulados | 0 | 0 | 0 | 0 | 26.692.381.982 | (26.692.381.982) | 0 | 0 |
| Resultado del Periodo | 0 | 0 | 0 | 0 | 0 | 8.581.740.551 | 8.581.740.551 | 7.220.654.820 |
| Saldo al 31.03.2017 | 110.000.000.000 | 17.110.286.685 | 7.926.930 | 13.111.527.247 | 86.692.381.982 | 8.581.740.551 | 235.503.863.395 | 0 |
| Saldo al 31.03.2016 | 110.000.000.000 | 15.705.424.475 | 7.926.930 | 11.234.194.775 | 73.278.285.320 | 7.220.654.820 | 0 | 217.446.486.320 |

Las notas y anexos que se acompañan forman parte integrante de estos estados financieros.


 Lic. Eva Rojas R. de Hemosilia
 Vicepresidente
 P/ KUROSU & CIA S.A.
 RUC: 80002592-0


 Lic. Antonio Maciel Rotela
 Director Titular
 P/ KUROSU & CIA S.A.
 RUC: 80002592-0


 Lic. Julio D. Aicaraz M.
 Contador
 RUC: 3609840-0


 C.P.N. Alicia Kazuko Onishi
 Síndico
 RUC: 3211496-6





ESTADO DE FLUJOS DE EFECTIVO
POR LOS PERIODOS COMPRENDIDOS ENTRE EL 01 DE ENERO AL 31 DE MARZO DE 2017 Y 2016
(EXPRESADO EN GUARANIES)

| | <u>NOTAS</u> | <u>31/03/2017</u> | <u>31/03/2016</u> |
|---|--------------|------------------------|-------------------------|
| FLUJOS DE EFECTIVO POR LAS ACTIVIDADES OPERATIVAS | | | |
| Ventas netas (cobros netos a clientes) | | 137.592.540.685 | 109.424.184.743 |
| Pago a Proveedores (pagos netos a proveedores) | | (105.673.003.214) | (48.555.491.844) |
| Efectivo pagado a empleados | | (6.411.492.899) | (5.962.166.847) |
| Efectivo generado (usado) por otras operaciones. | | (5.512.449.546) | (3.788.646.381) |
| Total de efectivo de las actividades operativas antes de cambios en los activos de operaciones | | 19.995.595.026 | 51.117.879.671 |
| Efectivo Neto por actividades de operación antes de impuestos | | 19.995.595.026 | 51.117.879.671 |
| Impuestos a la Renta | | (10.627.487) | (5.357.407) |
| Efectivo Neto de actividades de operación | | 19.984.967.539 | 51.112.522.264 |
| FLUJOS DE EFECTIVO POR ACTIVIDADES DE INVERSION | | | |
| Compra de Propiedades, Planta y Equipo | | (2.601.146.412) | (396.877.201) |
| Efectivo Neto usado en actividades de inversión | | (2.601.146.412) | (396.877.201) |
| FLUJOS DE EFECTIVO POR ACTIVIDADES DE FINANCIAMIENTO | | | |
| Préstamos | | 25.057.175.518 | (37.433.414.383) |
| Intereses Pagados | | (4.952.458.709) | (5.694.953.040) |
| Efectivo Neto por actividades de financiamiento | | 20.104.716.809 | (43.128.367.423) |
| Efectos de las ganancias o pérdidas en el tipo de cambio en el efectivo y sus equivalentes | | (997.595.522) | (1.241.323.353) |
| Aumento neto de efectivo y sus equivalentes | | 36.490.942.414 | 6.345.954.287 |
| Efectivo y sus equivalentes al comienzo del Periodo | 3 | 38.990.099.763 | 41.877.970.297 |
| Efectivo y sus equivalentes al cierre del Periodo | 3 | 75.481.042.177 | 48.223.924.584 |


Las notas y anexos que se acompañan forman parte integrante de estos estados financieros.



Lic. Eva Rosa R. de Hemosilla
 Vicepresidente
 P/ KUROSU & CIA. S.A.
 RUC: 80002592-0



Lic. Julio D. Alcaraz M.
 Contador
 RUC: 3609840-0



Lic. Antonio Maciel Rotela
 Director Titular
 P/ KUROSU & CIA. S.A.
 RUC: 80002592-0



C.P.N. Aldra Kazuko Onishi
 Síndico
 RUC: 3211496-6



Nuestra Misión:

- A acompañar a la mecanización del agro
- G arantizando los mejores servicios
- R espetando al individuo y al medio ambiente
- O freciendo solución para una mayor productividad



NOTAS A LOS ESTADOS FINANCIEROS AL 31 DE MARZO DE 2017

NOTA 1. EL ENTE

KUROSU Y CIA S.A.E. fue constituida por Escritura Pública N° 138 de fecha 24 de octubre de 1975 pasada ante el Escribano Público Luis Manuel Brunstein. Los Estatutos Sociales fueron aprobados, y reconocida su personería jurídica, por Decreto del Poder Ejecutivo N° 20.400 de fecha 27 de enero de 1976; inscrita en el Registro Público de Comercio bajo el N° 657 al folio 3.406 y siguientes, Sección Contratos, Serie "B", en fecha 15 de junio de 1989. El contrato social originario tuvo las siguientes modificaciones:

Por Escritura Pública N° 300 de fecha 25 de setiembre de 1980 pasada ante el Escribano Público Luis Manuel Brunstein; aprobada por Decreto del Poder Ejecutivo N° 23.005 de fecha 07 de febrero de 1981, anotada en el Registro Público de Comercio bajo el N° 658, al folio 3.430 y siguientes, Sección Contratos, Serie "B", en fecha 15 de junio de 1989.

Por Escritura Pública N° 20 de fecha 27 de mayo de 1991 pasada ante el Escribano Público Luis Manuel Brunstein; aprobada por Decreto del Poder Ejecutivo N° 12.233 de fecha 13 de enero de 1992, e inscrita en el Registro Público de Comercio bajo el N° 185, al folio 1.032 y siguientes, Sección Contratos, Serie "B", en fecha 25 de febrero de 1992.

Por Escritura Pública N° 149 de fecha 29 de julio de 1996 pasada ante la Escribana Pública Fanny Kiyomi Moriya Ishibashi, inscrita en el Registro de Personas Jurídicas y Asociaciones, bajo el N° 440, folio 55.734 y siguientes, serie "A", en fecha 03 de setiembre de 1996; y en el Registro Público de Comercio, bajo el N° 482, folio 4.657 y siguientes, serie "C", Sección Contratos, en fecha 10 de setiembre de 1996.

Por Escritura Pública N° 146 de fecha 10 de junio de 1998 pasada ante la Escribana Pública Fanny Kiyomi Moriya Ishibashi, anotada en el Registro de Personas Jurídicas y Asociaciones, bajo el N° 336, folio 4.764, Serie "A", en fecha 18 de setiembre de 1998; y en el Registro Público de Comercio, Sección Contratos, bajo el N° 693, Serie "A", folio 4.247 y siguientes, en fecha 25 de setiembre de 1998.

Por Escritura Pública N° 176 de fecha 04 de junio de 2004 pasada ante la Escribana Pública Fanny Kiyomi Moriya Ishibashi, inscrita en el Registro de Personas Jurídicas y Asociaciones, bajo el N° 247, folio 2.607, Serie "A", en fecha 04 de agosto de 2004; y en el Registro Público de Comercio, Sección Contratos, Serie "B", bajo el N° 730, folio 8.439 y siguientes, en fecha 22 de julio de 2004.

Por Escritura Pública N° 163 de fecha 10 de agosto de 2006 pasada ante la Escribana Pública Fanny Kiyomi Moriya Ishibashi, inscrita en el Registro de Personas Jurídicas y Asociaciones, bajo el N° 1.408, folio 15.845, Serie "C", en fecha 06 de diciembre de 2006; y en el Registro Público de Comercio, Sección Contratos, Serie "E", bajo el N° 1.334, folio 13.309 y siguientes, en fecha 06 de diciembre de 2006, con esta modificación de la escritura, la Sociedad queda habilitada para emitir títulos valores que podrán ser negociados a través de la bolsa de valores, previa autorización de la Comisión Nacional de Valores y de conformidad a las leyes que regulan la materia.

Por Escritura Pública N° 98 de fecha 04 de mayo de 2009, pasada ante la Escribana Pública Fanny Kiyomi Moriya Ishibashi, anotada en el Registro de Personas Jurídicas y Asociaciones, bajo el N° 614, folio 6.662, Serie "A", en fecha 08 de junio de 2009; y en el Registro Público de Comercio, Sección Contratos, Serie "A", bajo el N° 297, folio 2.435, en fecha 08 de junio de 2009.

Por Escritura Pública N° 104 de fecha 07 de junio de 2013, pasada ante la Escribana Pública Fanny Kiyomi Moriya Ishibashi, anotada en el Registro Público de Personas Jurídicas y Asociaciones, bajo el N° 912, folio 9855 serie "A", en fecha 02 de julio de 2013; y en el Registro Público de Comercio, sección contratos serie "H", bajo el N° 153, folio 1607 y siguientes, en fecha 02 de julio de 2013.

Nuestra Misión:

- A acompañar a la mecanización del agro
- G arantizando los mejores servicios
- R espetando al individuo y al medio ambiente
- O freciendo solución para una mayor productividad



La Sociedad constituye domicilio legal en Ruta VI, Km. 6, Arroyo Porá, Encarnación- Paraguay.

NOTA 2. PRINCIPALES POLITICAS DE CONTABILIDAD

Para la preparación y presentación de los estados financieros la Sociedad adopta las siguientes políticas de contabilidad, siguiendo los lineamientos generales de las prácticas contables usuales en el país.

a) Bases de contabilización.

Los estados financieros han sido preparados en base a costos históricos, no reconocen en forma integral el efecto de la inflación sobre la situación patrimonial y financiera de la Entidad, ni sobre los resultados de sus operaciones a la fecha de los presentes estados financieros, debido a que los ajustes por la variación monetaria no constituyen todavía una práctica contable aceptada en el Paraguay, excepto por la valuación de bienes de Propiedades, Plantas y Equipos y la actualización de las cuentas en moneda extranjera, ver Notas 2.c) y e).

b) Reconocimiento de ingresos y de egresos.

Los ingresos y egresos son reconocidos contablemente en función a su devengamiento.

c) Valuación de Propiedades, Planta y Equipo.

Los bienes se hallan valuados a sus costos de adquisición. Todos los bienes son revaluados y depreciados al cierre de cada ejercicio con la aplicación del coeficiente de revalúo publicado por la Subsecretaría de Estado de Tributación. Al 31 de Marzo 2017 los bienes de uso no fueron revaluados ni depreciados, debido a que se realizan únicamente al cierre de cada ejercicio (Ver anexo A).

d) Valuación de Bienes de Cambio.

Las existencias han sido valuadas al costo de adquisición, el valor asignado de los bienes es inferior a su valor de realización.

El método de valuación de las salidas de existencias es el precio promedio ponderado. (Ver nota 5 y Anexo F).

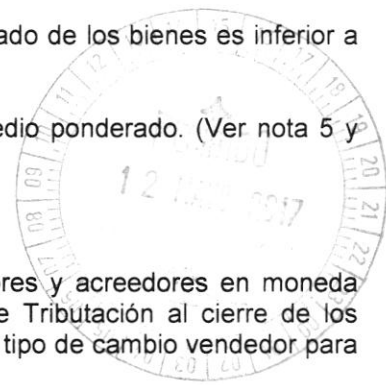
e) Valuación de la Moneda Extranjera.

La Sociedad adopta la política de convertir al guaraní los saldos deudores y acreedores en moneda extranjera al tipo de cambio emitido por la Subsecretaría de Estado de Tributación al cierre de los estados financieros. Tipo de cambio comprador para las cuentas activas y tipo de cambio vendedor para las cuentas pasivas.

f) Impuesto a la Renta

Se adoptó la política de realizar un cálculo proporcional del impuesto a la renta de Actividades Comerciales Industriales y de Servicios (IRACIS) a la tasa vigente del 10%, efectuando la provisión para el pago de este impuesto resultante en relación a la utilidad del periodo.

Reserva Legal: Asimismo se optó provisionar el 5% sobre los resultados del periodo, a fin de exponer lo que correspondería a dicho periodo y concluir luego con el valor final resultante en oportunidad del cierre del ejercicio.





g) Criterios de Previsión

1- Incobrables: La sociedad realiza la previsión para malos créditos aplicando un monto mensual, para garantizar contingencia futura al cierre del ejercicio.

2- Obsolescencia: A efectos de reflejar la pérdida del valor del inventario de bienes de cambio, motivado por razones de obsolescencia comercial o técnica respectivamente. En vista de eso la sociedad realiza la previsión del 0,05 % de los saldos mensuales en varios rubros de ventas.

NOTA 3. DISPONIBILIDADES

El saldo de este rubro al 31 de marzo de 2017 y 31 de diciembre de 2016 está compuesto por fondos disponibles en efectivo en poder de la Sociedad, como de depósitos en Bancos en cuentas corrientes y cajas de ahorro y en la Cooperativa Chortitzer Ltda. de caja de ahorro, tal como se detalla a continuación:

| CUENTAS | En Guaraníes | |
|-------------------------------------|-----------------------|-----------------------|
| | 31/03/2017 | 31/12/2016 |
| Caja G | 354.217.550 | 91.166.100 |
| Caja US\$ | 735.676.452 | 101.024.378 |
| Caja Pesos Argentinos | 248.002 | 0 |
| Caja Reales Brasileños | 0 | 0 |
| TOTAL CAJA | 1.090.142.004 | 192.190.478 |
| Cheques de Terceros en Cartera G. | 358.506.959 | 2.771.978.699 |
| Cheques de Terceros en Cartera US\$ | 310.233.393 | 57.590.000 |
| RECAUDACIONES A DEPOSITAR | 668.740.352 | 2.829.568.699 |
| BANCOS MONEDA LOCAL | | |
| Banco GNB Paraguay S.A. | 35.311.403 | 154.607.563 |
| Banco Sudameris Bank S.A.E.C.A. | 44.631.819 | 44.465.767 |
| Banco Nacional de Fomento | 716.168.811 | 202.125.056 |
| Banco Bilbao Viscaya Argentina | 873.844.141 | 61.598.981 |
| Banco Itaú Paraguay S.A. | 858.632.098 | 291.068.748 |
| Banco Regional S.A.E.C.A. | 12.845.985.305 | 4.062.854.364 |
| Banco Continental S.A.E.C.A. | 1.713.515.058 | 294.165.301 |
| Banco Citibank N.A. | 34.473.142 | 34.658.142 |
| Banco Itapúa S.A.E.C.A. | 106.533.979 | 340.443.334 |
| Banco Do Brasil S.A. Paraguay | 20.044.615 | 20.044.615 |
| Banco Visión S.A.E.C.A. | 272.083.002 | 1.211.859.461 |
| Banco Atlas S.A. | 214.876.383 | 77.286.938 |
| Banco Familiar S.A.E.C.A. | 3.053.903.186 | 4.066.404.426 |
| Banco Amambay S.A. | 67.332.391 | 365.266.874 |
| Interfisa Banco S.A.E.C.A. | 2.107.788.628 | 983.591.003 |
| Bancop S.A. | 20.463.540 | 10.085.760 |
| TOTAL BANCOS MONEDA LOCAL | 22.985.587.501 | 12.220.526.333 |
| Banco Itaú Paraguay S.A. | 8.224.757.885 | 2.192.173.255 |
| Banco Bilbao Viscaya Argentina | 3.290.254.592 | 8.015.161.389 |
| Sudameris Bank S.A.E.C.A. | 663.593.478 | 544.980.505 |
| Transporte | 12.178.605.955 | 10.752.315.149 |



| Transporte | 12.178.605.955 | 10.752.315.149 |
|---|-----------------------|-----------------------|
| Banco de la Nación Argentina | 26.875.081 | 27.471.351 |
| Banco Regional S.A.E.C.A. | 20.978.661.440 | 8.984.115.501 |
| Banco GNB Paraguay S.A. | 222.411.502 | 97.753.151 |
| Banco Continental S.A.E.C.A. | 6.784.187.748 | 471.404.327 |
| Banco Do Brasil S.A. Paraguay | 24.533.816 | 70.408.555 |
| Banco Citibank N.A. | 76.986.751 | 324.473.578 |
| Banco Itapúa S.A.E.C.A. | 260.933.245 | 100.346.025 |
| Banco Visión S.A.E.C.A. | 912.658.083 | 708.102.740 |
| Banco Atlas S.A. | 4.684.097.459 | 295.441.883 |
| Banco Familiar S.A.E.C.A | 1.303.965.750 | 616.721.577 |
| Banco Amambay S.A. | 58.406.439 | 142.226.395 |
| Interfisa Banco S.A.E.C.A. | 2.154.507.687 | 690.557.428 |
| Bancop S.A. | 550.246.075 | 203.979.921 |
| TOTAL BANCOS MONEDA EXTRANJERA DOLARES | 50.217.077.031 | 23.485.317.581 |
| Cooperativa Chortitzer Ltda. – Caja de Ahorro | 519.495.289 | 262.496.672 |
| TOTAL OTRAS ENTIDADES | 519.495.289 | 262.496.672 |
| TOTAL DISPONIBILIDADES | 75.481.042.177 | 38.990.099.763 |

Los saldos en moneda extranjera al 31 de marzo de 2017 y 31 de diciembre 2016 están convertidos al guaraní al tipo de cambio de cierre US\$ 1 = 5.634 G. y US\$ 1 = 5.759 G, respectivamente.

NOTA 4. CREDITOS

Representan derechos de la Sociedad contra terceros (clientes en su mayor parte) originados por ventas a crédito de maquinarias, repuestos, lubricantes y servicios de asistencia técnica; además de anticipos a proveedores. Se compone como sigue:

| CUENTAS | En Guaraníes | |
|---|------------------------|------------------------|
| | Saldos al | |
| | 31/03/2017 | 31/12/2016 |
| Corriente | | |
| Cientes US\$ | 132.471.481.804 | 129.241.611.450 |
| Cientes G. | 27.702.042.093 | 25.487.255.853 |
| Otros Créditos US\$ | 17.307.219.309 | 20.170.253.413 |
| Otros Créditos G. | 5.023.637.204 | 5.988.883.586 |
| Créditos Fiscales | 3.893.143.079 | 4.177.515.592 |
| Cuenta Corriente Fábrica John Deere US\$ | 315.824.969 | 767.207.012 |
| Cuenta Corriente Fábrica Metal Noet US\$ | 26.682.624 | 27.274.624 |
| Cuenta Corriente Fábrica Micron Fresar G. | 200.000 | 200.000 |
| Anticipos a Proveedores del Exterior US\$ | 19.784.502.180 | 12.841.758.499 |
| Anticipos a Proveedores Locales G. | 38.210.637 | 6.776.000 |
| Total Corriente | 206.562.943.899 | 198.708.736.029 |
| No Corriente | | |
| Cientes US\$ | 44.240.264.862 | 40.504.931.057 |
| Cientes G. | 8.303.526.668 | 10.592.245.942 |
| Otros Créditos US\$ | 3.421.838.070 | 5.225.457.445 |
| Total No Corriente | 55.965.629.600 | 56.322.634.444 |
| TOTAL CREDITOS | 262.528.573.499 | 255.031.370.473 |



Composición de la Cartera de Créditos al 31/03/2017.

| Situación | Monto | |
|--|-----------------------------|---------------|
| A. Cartera no Vencida | 196.037.695.041 | |
| | Previsiones | |
| B. Cartera Vencida | (En Gs.) | (En %) |
| B.1. Normal | 8.637.327.648 | 0 |
| B.2. En Gestión de Cobro | | 0 |
| B.3. En Gestión de Cobro Judicial | 8.042.292.738 | 0 |
| TOTAL DE LA CARTERA | | 0 |
| Observaciones | | |
| Criterios de clasificación usados | | |
| Normal | de 01 a 90 días de atraso | |
| En Gestión de Cobro | de 91 a 180 días de atraso | |
| En Gestión de Cobro Judicial | de 181 a más días de atraso | |

NOTA 5. BIENES DE CAMBIO

Los bienes de cambio componen los siguientes productos: Cosechadoras John Deere, Tractores John Deere, Maquinarias Varias John Deere, Pulverizadoras John Deere, Equipos de Construcción John Deere, Maquinarias Varias, Repuestos y Lubricantes y Maquinarias Usadas valuadas a su precio de adquisición. (Ver Anexo F).

NOTA 6. GASTOS NO DEVENGADOS

El rubro al 31 de marzo de 2017 y 31 de diciembre 2016 se compone de la siguiente manera:

| CUENTAS | En Guaraníes | |
|--|----------------------|----------------------|
| | Saldos al | |
| | 31/03/2017 | 31/12/2016 |
| Corriente | | |
| Seguros a Vencer | 357.571.114 | 278.857.580 |
| Gastos Varios Pagados por Adelantado (*) | 818.611.486 | 889.146.374 |
| Garantías por Alquileres | 5.071.427 | 17.666.665 |
| Gastos de Implementación Sistema SAP | 407.156.868 | 107.416.035 |
| Gastos de Expo | 407.153.478 | 0 |
| Impuestos y Tasas Municipales | 325.503.340 | 0 |
| Emisión de Bonos Pagados por Adelantado | 116.306.415 | 116.175.909 |
| Intereses Pagados por Adelantado | 182.364.261 | 342.529.239 |
| Alquileres Pagados por Adelantado | 79.153.198 | 93.438.910 |
| Total corriente | 2.698.891.587 | 1.845.230.712 |
| No Corriente | | |
| Intereses Pagados por Adelantado | 2.244.862 | 11.371.533 |
| Emisión de Bonos Pagados por Adelantado | 126.938.734 | 147.268.890 |
| Gastos Varios Pagados por Adelantado (*) | 55.541.744 | 62.926.152 |
| Total No Corriente | 184.725.340 | 221.566.575 |
| TOTAL GASTOS NO DEVENGADOS | 2.883.616.927 | 2.066.797.287 |

(*) Representan pagos realizados en forma adelantada en concepto de Licencia para Software en Laboratorio, GPS monitoreo de vehículos, calificación de riesgos, honorarios profesionales.

NOTA 7. DEUDAS COMERCIALES

Corresponden a proveedores de maquinarias, repuestos y lubricantes, capital e intereses, devengados al cierre y acreedores varios. Las obligaciones en moneda extranjera, en dólares americanos, están convertidos al guaraní al cambio de cierre: (US\$. 1 = G. 5.642 al 31.03.17 y US\$. 1 = G. 5.775 al 31.12.16)

Nuestra Misión:

A acompañar a la mecanización del agro
 G arantizando los mejores servicios
 R espetando al individuo y al medio ambiente
 O freciendo solución para una mayor productividad



Están compuestas de la siguiente forma:

En Guaraníes

| CUENTAS | Saldos al | |
|---------------------------------|-----------------------|-----------------------|
| | 31/03/2017 | 31/12/2016 |
| Corriente | | |
| Proveedores del Exterior US\$ | 27.121.064.719 | 35.632.824.151 |
| Proveedores Locales US\$ | 850.107.673 | 137.643.198 |
| Proveedores Locales G. | 1.850.028.650 | 773.662.724 |
| Acreedores Varios G. | 211.622.177 | 104.202.264 |
| Acreedores Varios US\$ | 2.737.593.016 | 904.605.471 |
| TOTAL DEUDAS COMERCIALES | 32.770.416.235 | 37.552.937.808 |

NOTA 8. DEUDAS FINANCIERAS

Están compuestas por las obligaciones con instituciones bancarias y otras.

También contemplan la emisión de bonos registrada según las Resoluciones de la Comisión Nacional de Valores 54E/12 y 55E/12 de fecha 30/10/2012 y de la Bolsa de Valores y Productos de Asunción S.A. las Resoluciones N° 1113/12 y 1114/12 del 19/11/2012 y de la última emisión de bonos registrada según Resoluciones de la Comisión Nacional de Valores 60E/14 y 61E/14 de fecha 21/10/2014 y de la Bolsa de Valores y Productos de Asunción S.A. según resoluciones N° 1313/14 y 1314/14 del 28/10/2014.

Contempla asimismo la última emisión de bonos, serie 2 según resoluciones N° 1470/15 y 1471/15 de fecha 10/12/2015, de la Bolsa de Valores y Productos de Asunción S.A.

La moneda extranjera, dólares americanos, ha sido convertida al guaraní con la aplicación del tipo de cambio vigente a la fecha de estos estados financieros (US\$ 1 = G. 5.642 al 31.03.17 y US\$ 1 = G. 5.775 al 31.12.16).

Su composición se expone a continuación:

En Guaraníes

| CUENTAS | Saldos al | |
|--|------------------------|------------------------|
| | 31/03/2017 | 31/12/2016 |
| Corriente | | |
| Documentos a Pagar (Obligaciones Bancarias) US\$ | 91.322.631.349 | 85.881.841.238 |
| Documentos a Pagar (Obligaciones Bancarias) G. | 116.256.327.205 | 103.151.094.917 |
| Intereses Bancarios a Pagar US\$ | 2.935.740.000 | 3.062.550.530 |
| Intereses Bancarios a Pagar G. | 3.867.889.450 | 3.854.360.132 |
| Intereses Bancarios a Devengar US\$ | -962.817.907 | -1.535.608.306 |
| Intereses Bancarios a Devengar G. | -2.903.210.378 | -1.882.167.664 |
| Banco Regional S.A.E.C.A. Tarjetas de Créditos | 20.140.476 | 13.695.540 |
| Bonos Emitidos a Pagar US\$ | 5.642.000.000 | 5.775.000.000 |
| Bonos Emitidos a Pagar G. | 15.000.000.000 | 15.000.000.000 |
| Intereses s/ Bonos a Pagar US\$ | 4.248.039.410 | 4.348.179.297 |
| Intereses s/ Bonos a Pagar G. | 4.188.493.150 | 4.188.493.150 |
| Intereses a Devengar s/ Bonos a Pagar US\$ | -2.868.496.500 | -3.521.552.092 |
| Intereses a Devengar s/ Bonos a Pagar G. | -2.704.870.419 | -3.740.405.548 |
| Total Corriente | 234.041.865.836 | 214.595.481.194 |
| No Corriente | | |
| Documentos a Pagar (Obligaciones Bancarias) US\$ | 7.701.708.183 | 0 |
| Intereses a Pagar Bancarias US\$ | 337.063.405 | 0 |
| Intereses a Devengar US\$ | -337.063.405 | 0 |
| Bonos Emitidos a Pagar US\$ | 45.136.000.000 | 46.200.000.000 |
| Bonos Emitidos a Pagar G. | 20.000.000.000 | 20.000.000.000 |
| Intereses s/ Bonos a Pagar US\$ | 6.053.479.410 | 6.685.709.415 |
| Intereses a Devengar s/ Bonos a Pagar US\$ | -6.053.479.410 | -6.685.709.415 |
| Intereses s/ Bonos a Pagar G. | 5.028.493.152 | 5.028.493.152 |
| Intereses a Devengar s/ Bonos a Pagar G. | -5.028.493.152 | -5.028.493.152 |
| Total No Corriente | 72.837.708.183 | 66.200.000.000 |
| TOTAL DEUDAS FINANCIERAS | 306.879.574.019 | 280.795.481.194 |

Nuestra Misión:

A acompañar a la mecanización del agro
G arantizando los mejores servicios
R espetando al individuo y al medio ambiente
O freciendo solución para una mayor productividad



NOTA 9. ANTICIPOS DE CLIENTES

Corresponden a pagos anticipados por compras de maquinarias confirmadas por los clientes. La moneda extranjera, dólares americanos, ha sido convertida al guaraní con la aplicación del tipo de cambio vigente a la fecha de estos estados financieros (US\$ 1 = G. 5.642 al 31.03.17 y US\$ 1 = G. 5.775 al 31.12.16).


Según detalles de saldos:

| CUENTAS | En Guaraníes | |
|------------------------------------|----------------------|----------------------|
| | Saldos al | |
| | 31/03/2017 | 31/12/2016 |
| Anticipos de Clientes US\$ | 5.611.108.583 | 3.429.939.109 |
| Anticipos de Clientes G. | 129.926.806 | 77.445.387 |
| TOTAL ANTICIPOS DE CLIENTES | 5.741.035.389 | 3.507.384.496 |

NOTA 10. OTROS INGRESOS OPERATIVOS

El saldo de este rubro se compone de las siguientes cuentas:


| CUENTAS | En Guaraníes | |
|---|----------------------|----------------------|
| | Saldos al | |
| | 31/03/2017 | 31/03/2016 |
| Intereses Ganados sobre Ahorros Bancarios | 12.618.401 | 88.910.409 |
| Descuentos Obtenidos | 1.778.984.278 | 2.123.912.624 |
| Ingresos Varios | 90.950.497 | 98.026.399 |
| Intereses Cobrados a Clientes | 3.116.919.770 | 3.746.650.547 |
| Comisiones Cobradas | 2.224.371 | 30.143.994 |
| Liquidación de Ingresos | 4.343.659 | 10.229.996 |
| Utilidad por Ventas de Activo Fijo | 163.974.434 | 18.052.456 |
| TOTAL OTROS INGRESOS OPERATIVOS | 5.170.015.410 | 6.115.926.425 |



Lic. Eva Rosa R. de Hemosilla
Vicepresidente
P/ KUROSU & CIA. S.A.
RUC: 80002592-0



Lic. Antonio Maciel Rotela
Director Titular
P/ KUROSU & CIA. S.A.
RUC: 80002592-0



Lic. Julio D. Alcaraz M.
Contador
RUC: 3609840-0



C.P.N. Alcira Kazuko Onishi
Síndico
RUC: 3211496-6






ANEXOS – INFORMES COMPLEMENTARIOS



Lic. Eva Rosa R. de Hemosilla
Vicepresidente
P/ KUROSU & CIA. S.A.
RUC: 80002592-0



Lic. Antonio Maciel Rotela
Director Titular
P/ KUROSU & CIA. S.A.
RUC: 80002592-0



Lic. Julio D. Alcaraz M.
Contador
RUC: 3609840-0



C.P.N. Aldra Kazuko Onishi
Síndico
RUC: 3211496-6





ANEXO A

BALANCE GENERAL AL 31 DE MARZO DE 2017
CON CIFRAS COMPARATIVAS AL 31 DE DICIEMBRE DE 2016
(EXPRESADO EN GUARANÍES)

BIENES DE USO Y DEPRECIACIONES

| CUENTAS | VALORES DE ORIGEN | | | DEPRECIACIONES | | | ACUMULADAS AL CIERRE DEL PERIODO | NETO RESULTANTE | | |
|---------------------------|-----------------------|-------------------------------|-------------------|---------------------|-----------------------|----------------------------------|----------------------------------|-----------------|------------------|------------------|
| | AL INICIO DEL PERIODO | ALTAS Y TRANSFER. DEL PERIODO | BAJAS DEL PERIODO | REVALUO DEL PERIODO | AL CIERRE DEL PERIODO | ACUMULADAS AL INICIO DEL PERIODO | | | ALTA DEL PERIODO | BAJA DEL PERIODO |
| Terrenos | 20.297.517.234 | 0 | 0 | 0 | 20.297.517.234 | 0 | 0 | 0 | 0 | 20.297.517.234 |
| Edificios | 21.846.056.175 | 0 | 0 | 0 | 21.846.056.175 | (3.678.644.715) | (3.678.644.715) | 0 | 0 | 18.167.411.460 |
| Rodados | 10.842.030.739 | 827.051.529 | (615.657.500) | 0 | 11.053.424.768 | (7.191.834.955) | (6.576.977.821) | 614.857.134 | 0 | 4.476.446.947 |
| Muebles y Útiles | 3.660.322.183 | 15.909.090 | (1.197.931) | 0 | 3.675.033.342 | (2.059.828.142) | (2.058.768.264) | 1.059.878 | 0 | 1.616.265.078 |
| Equipos de Informática | 1.469.934.911 | 243.230.429 | 0 | 0 | 1.713.165.340 | (1.221.862.004) | (1.221.862.004) | 0 | 0 | 491.303.336 |
| Maquinarias del Taller | 57.046.880 | 0 | 0 | 0 | 57.046.880 | (28.198.875) | (28.198.875) | 0 | 0 | 28.848.005 |
| Herramientas del Taller | 7.423.512.487 | 130.688.971 | 0 | 0 | 7.554.201.458 | (4.768.881.699) | (4.768.881.699) | 0 | 0 | 2.785.319.759 |
| Equipos de Comunicación | 221.656.424 | 0 | 0 | 0 | 221.656.424 | (211.812.289) | (211.812.289) | 0 | 0 | 9.844.135 |
| Maquinarias y Equipos | 3.153.262.370 | 21.831.240 | (83.089.863) | 0 | 3.092.003.747 | (2.356.585.672) | (2.356.585.672) | 82.417.983 | 0 | 817.836.058 |
| Edificios en Construcción | 2.126.001.485 | 1.364.045.452 | 0 | 0 | 3.490.046.937 | 0 | 0 | 0 | 0 | 3.490.046.937 |
| Totales al 31.03.2017 | 71.097.340.888 | 2.602.756.711 | (699.945.294) | 0 | 73.000.152.305 | (21.517.648.351) | (21.517.648.351) | 698.334.995 | 0 | 52.180.838.949 |
| Totales al 31.12.2016 | 65.498.727.690 | 4.808.201.567 | (1.086.920.841) | 1.877.332.472 | 71.097.340.888 | (18.030.202.223) | (18.030.202.223) | 1.050.647.743 | (4.538.093.871) | 49.579.692.537 |

Las notas que se acompañan forman parte integrante de estos estados financieros.

Lic. Eva Rdessa R. de Hemosilita
Vicepresidenta
P/ KUROSU & CIA. S.A.
RUC: 80002592-0

Lic. Antonio Magdel Rotela
Director Titular
P/ KUROSU & CIA. S.A.
RUC: 80002592-0

Lic. Julio D. Aicamaz M.
Contador
RUC: 3609840-0

C.P.N. Alicia Kazuko Onishi
Sindicato
RUC: 3211496-6



Nuestra Misión:

- A acompañar a la mecanización del agro
- G arantizando los mejores servicios
- R espetando al individuo y al medio ambiente
- O freciendo solución para una mayor productividad



ANEXO B

**BALANCE GENERAL AL 31 DE MARZO DE 2017
CON CIFRAS COMPARATIVAS AL 31 DE DICIEMBRE DE 2016
(Expresado en Guaraníes)**

ACTIVOS INTANGIBLES

| Cuentas | VALORES DE ORIGEN | | | AMORTIZACIONES | | | | NETO RESULT. | |
|------------------------------|-----------------------|----------|-----------|-----------------------|----------------------------------|-------------|-------|--------------|----------------------------------|
| | AL INICIO DEL PERIODO | AUMENTOS | DISMINUC. | AL CIERRE DEL PERIODO | ACUMULADAS AL INICIO DEL PERIODO | DEL PERIODO | BAJAS | | ACUMULADAS AL CIERRE DEL PERIODO |
| | | | | | | | | | |
| NO APLICABLE | | | | | | | | | |
| | | | | | | | | | |
| TOTALES AL 31.03.2017 | | | | | | | | | |
| TOTALES AL 31.12.2016 | | | | | | | | | |

Las notas que se acompañan forman parte integrante de estos estados financieros.

[Signature]
Lic. Eva Rosa R. de Hemosilla
Vicepresidente
P/ KUROSU & CIA. S.A.
RUC: 80002592-0

[Signature]
Lic. Antonio Maciel Roteira
Director Titular
P/ KUROSU & CIA. S.A.
RUC/ 80002592-0

[Signature]
Lic. Julio D. Aicaráz M.
Contador
RUC: 3609840-0

[Signature]
C.P.N. Aigra Kazuko Onishi
Síndico
RUC: 3211496-6



Nuestra Misión:

- A acompañar a la mecanización del agro
- G arantizando los mejores servicios
- R espetando al individuo y al medio ambiente
- O freciendo solución para una mayor productividad



ANEXO C

BALANCE GENERAL AL 31 DE MARZO DE 2017
CON CIFRAS COMPARATIVAS AL 31 DE DICIEMBRE DE 2016
(Expresado en Guaraníes)

INVERSIONES, ACCIONES, DEBENTURES Y OTROS TITULOS EMITIDOS EN SERIE
PARTICIPACION EN OTRAS SOCIEDADES

| DENOMINACION Y CARACTERISTICAS DE LOS VALORES EMISOR | CLASE | VALOR NOMINAL UNITAR. | CANTID. | VALOR NOMINAL TOTAL | VALOR PATRIM. PROPORC. | VALOR DE LIBROS | VALOR DE COTIZAC. | N° DE PARTIC. | ACTIVID. PRINCIP. | CAPITAL | INFORMACION SOBRE EL EMISOR | |
|--|--------------|-----------------------|---------|---------------------|------------------------|-----------------|-------------------|---------------|-------------------|---------|-----------------------------|----------|
| | | | | | | | | | | | S/ULTIMO BALANCE | |
| | | | | | | | | | | | RESULTADO | PAT.NETO |
| INVERSIONES TEMPORARIAS (DETALLAR) | | | | | | | | | | | | |
| TOTALES PERIODO ACTUAL | | | | | | | | | | | | |
| TOTALES PERIODO ANTERIOR | NO APLICABLE | | | | | | | | | | | |
| INVERSIONES TEMPORARIAS (DETALLAR) | | | | | | | | | | | | |
| TOTALES AL 31.03.2017 | | | | | | | | | | | | |
| TOTALES AL 31.12.2016 | | | | | | | | | | | | |

Las notas que se acompañan forman parte integrante de estos estados financieros.

[Signature]
Lic. Eva Rosa R. de Hemosilla
Vicepresidente
P/ KUROSU & CIA. S.A.
RUC: 80002592-0

[Signature]
Lic. Antonio Maciel Rotela
Director Titular
P/ KUROSU & CIA. S.A.
RUC: 80002592-0

[Signature]
Lic. Julio D. Alcaraz M.
Contador
RUC: 3609840-0

[Signature]
C.P.N. Aldra Kazuko Onishi
Síndico
RUC: 3211496-6



Nuestra Misión:

- A acompañar a la mecanización del agro
- G arantizando los mejores servicios
- R espetando al individuo y al medio ambiente
- O freciendo solución para una mayor productividad




ANEXO D


**BALANCE GENERAL AL 31 DE MARZO DE 2017
CON CIFRAS COMPARATIVAS AL 31 DE DICIEMBRE DE 2016
(Expresado en Guaraníes)**

OTRAS INVERSIONES

| CUENTAS | VALOR DE COSTO | AMORTIZ. | VALOR DE COTIZAC. | VALOR REGISTRADO AL 31.03.2017 | VALOR REGISTRADO AL 31.12.2016 |
|--------------------------------------|----------------|----------|-------------------|--------------------------------|--------------------------------|
| INVERSIONES CORRIENTES (DETALLAR) | | | | | |
| SUB-TOTAL | | | | | |
| NO APLICABLE | | | | | |
| INVERSIONES NO CORRIENTES (DETALLAR) | | | | | |
| SUB-TOTAL | | | | | |
| TOTALES DEL EJERCICIO | | | | | |

Las notas que se acompañan forman parte integrante de estos estados financieros.


Lic. Eva Rosa R. de Hemosilla
 Vicepresidente
 P/ KUROSU & CIA. S.A.
 RUC: 80002592-0


Lic. Antonio Maciel Rotela
 Director Titular
 P/ KUROSU & CIA. S.A.
 RUC: 80002592-0


Lic. Julio D. Alcaraz M.
 Contador
 RUC: 3609840-0


C.P.N. Alcira Kazuko Onishi
 Síndico
 RUC: 3211496-6






ANEXO E


**BALANCE GENERAL AL 31 DE MARZO DE 2017
CON CIFRAS COMPARATIVAS AL 31 DE DICIEMBRE DE 2016
(Expresado en Guaraníes)**


PREVISIONES


| RUBROS | SALDOS AL INICIO DEL PERIODO | AUMENTOS | DISMINUC. | SALDOS AL 31.03.17 | SALDOS AL 31.12.16 |
|--------------------------------|------------------------------------|--------------------|-------------------|-----------------------|-----------------------|
| Deducidas del Activo | | | | | |
| Previsión Cuentas Incobrables | 1.179.053.630 | 300.000.000 | 0 | 1.479.053.630 | 1.179.053.630 |
| Previsión por Obsolescencia | 942.004.907 | 98.416.208 | 12.521.816 | 1.027.899.299 | 942.004.907 |
| TOTAL | 2.121.058.537 | 398.416.208 | 12.521.816 | 2.506.952.929 | 2.121.058.537 |
| Incluidas en el Pasivo | | | | | |
| Previsión para Indemnizaciones | 182.990.625 | 60.000.000 | 17.094.808 | 225.895.817 | 182.990.625 |
| TOTAL | 182.990.625 | 60.000.000 | 17.094.808 | 225.895.817 | 182.990.625 |

Las notas que se acompañan forman parte integrante de estos estados financieros.


Lic. Eva Rosa R. de Hemosilia
Vicepresidente
P/ KUROSU & CIA.S.A.
RUC: 80002592-0


Lic. Antonio Maciel Rotela
Director Titular
P/ KUROSU & CIA.S.A.
RUC: 80002592-0


Lic. Julio D. Alcaraz M.
Contador
RUC: 3609840-0


C.P.N. Aldra Kazuko Onishi
Síndico
RUC: 3211496-6






ANEXO F

BALANCE GENERAL AL 31 DE MARZO DE 2017
CON CIFRAS COMPARATIVAS AL 31 DE MARZO DE 2016
(Expresado en Guaraníes)


COSTO DE MERCADERIAS O PRODUCTOS VENDIDOS O SERVICIOS PRESTADOS

| DETALLE | AL 31.03.2017 | AL 31.03.2016 |
|---|------------------------|-----------------------|
| I. COSTO DE MERCADERIAS O PRODUCTOS VENDIDOS | | |
| EXISTENCIAS AL COMIENZO DEL EJERCICIO MERCADERIAS DE REVENTA | 227.521.338.007 | 271.072.089.470 |
| COMPRAS DEL PERIODO COMPRAS | 91.975.895.865 | 67.876.306.068 |
| EXISTENCIA AL CIERRE DEL PERIODO MERCADERIAS DE REVENTA | 214.320.814.595 | 264.890.190.655 |
| II. COSTO DE SERVICIOS PRESTADOS | | |
| COSTO DE MERCADERIAS | 105.176.419.277 | 74.058.204.883 |

Las notas que se acompañan forman parte integrante de estos estados financieros.


Lic. Eva Rosa R. de Hemosilla
Vicepresidente
P/ KUROSU & CIA.S.A.
RUC: 80002592-0


Lic. Antonio Maciel Rotela
Director Titular
P/ KUROSU & CIA.S.A.
RUC: 80002592-0


Lic. Julio D. Alcaraz M.
Contador
RUC: 3609840-0


C.P.N. Alcira Kazuko Onishi
Síndico
RUC: 3211496-6






ANEXO G


BALANCE GENERAL AL 31 DE MARZO DE 2017
CON CIFRAS COMPARATIVAS AL 31 DE DICIEMBRE DE 2016
(EXPRESADO EN GUARANIES)

ACTIVOS Y PASIVOS EN MONEDA EXTRANJERA

| DETALLE | MONEDAS EXTRANJERAS | | CAMBIO VIGENTE | MONEDA LOCAL | |
|-----------------------|---------------------|---------------|----------------|------------------------|------------------------|
| | CLASE | MONTO | | MONTO AL 31.03.2017 | MONTO AL 31.12.2016 |
| ACTIVO | | | | | |
| ACTIVOS CORRIENTES | | | | | |
| EFFECTIVO Y CHEQUES | Dólar | 185.642,50 | 5.634 | 1.045.909.845 | 158.614.378 |
| EFFECTIVO | Peso Argentino | 677,60 | 366 | 248.002 | 0 |
| BANCOS | Dólar | 8.913.219,21 | 5.634 | 50.217.077.031 | 23.485.317.581 |
| CREDITOS POR VENTAS | Dólar | 23.512.865,07 | 5.634 | 132.471.481.804 | 129.241.611.450 |
| OTROS CREDITOS | Dólar | 6.644.343,11 | 5.634 | 37.434.229.082 | 33.806.493.548 |
| SUBTOTALES | | | | 221.168.945.764 | 186.692.036.957 |
| ACTIVOS NO CORRIENTES | | | | | |
| CREDITOS POR VENTAS | Dólar | 7.852.372,18 | 5.634 | 44.240.264.862 | 40.504.931.057 |
| OTROS CREDITOS | Dólar | 607.355,00 | 5.634 | 3.421.838.070 | 5.225.457.445 |
| SUBTOTALES | | | | 47.662.102.932 | 45.730.388.502 |
| TOTALES | | | | 268.831.048.696 | 232.422.425.459 |
| PASIVO | | | | | |
| PASIVOS CORRIENTES | | | | | |
| DEUDAS COMERCIALES | Dólar | 5.442.886,46 | 5.642 | 30.708.765.408 | 36.675.072.820 |
| DEUDAS FINANCIERAS | Dólar | 17.780.414,10 | 5.642 | 100.317.096.352 | 94.010.410.667 |
| ANTICIPOS DE CLIENTES | Dólar | 994.524,74 | 5.642 | 5.611.108.583 | 3.429.939.109 |
| SUBTOTALES | | | | 136.636.970.343 | 134.115.422.596 |
| PASIVOS NO CORRIENTES | | | | | |
| DEUDAS FINANCIERAS | Dólar | 9.365.067,03 | 5.642 | 52.837.708.183 | 46.200.000.000 |
| SUBTOTALES | | | | 52.837.708.183 | 46.200.000.000 |
| TOTALES | | | | 189.474.678.526 | 180.315.422.596 |

Las notas que se acompañan forman parte integrante de estos estados financieros.


Lic. Eva Rosa R. de Hemosilla
Vicepresidente
P/ KUROSU & CIA. S.A.
RUC: 80002592-0


Lic. Antonio Maciel Rotela
Director Titular
P/ KUROSU & CIA. S.A.
RUC: 80002592-0


Lic. Julio D. Alcaraz M.
Contador
RUC: 3609840-0


C.P.N. Aldra Kazuko Onishi
Síndico
RUC: 3211496-6



Nuestra Misión:

A acompañar a la mecanización del agro
G arantizando los mejores servicios
R espetando al individuo y al medio ambiente
O freciendo solución para una mayor productividad

KUROSU & CIA. SA.

IMPORTACIONES - EXPORTACIONES - REPRESENTACIONES




ANEXO H


BALANCE GENERAL AL 31 DE MARZO DE 2017
CON CIFRAS COMPARATIVAS AL 31 DE MARZO DE 2016
(Expresado en Guaraníes)

INFORMACION REQUERIDA SOBRE COSTOS Y GASTOS

| RUBROS | COSTO BIENES DE CAMBIO | GASTOS DE VENTAS | GASTOS ADMINISTRATIVOS | GASTOS FINANCIEROS | TOTAL | |
|--|------------------------|----------------------|------------------------|----------------------|------------------------|----------------|
| | | | | | 31.03.2017 | 31.03.2016 |
| Costo de Mercaderías Vendidas | 105.176.419.277 | 0 | 0 | 0 | 105.176.419.277 | 74.058.204.883 |
| Aguinaldos Pagados | 0 | 354.450.361 | 91.733.635 | 0 | 446.183.996 | 375.002.733 |
| Alquileres Pagados | 0 | 0 | 152.848.525 | 0 | 152.848.525 | 161.476.143 |
| Aporte Patronal I.P.S | 0 | 704.603.603 | 182.205.848 | 0 | 886.809.451 | 743.895.222 |
| Bonificaciones | 0 | 1.487.188.483 | 341.839.116 | 0 | 1.829.027.599 | 1.028.409.127 |
| Combustibles y Lubricantes Autovehículos | 0 | 462.015.754 | 0 | 0 | 462.015.754 | 495.557.176 |
| Combustibles y Lubricantes Maq. para Ventas | 0 | 234.961.621 | 0 | 0 | 234.961.621 | 135.210.084 |
| Combustibles y Lubricantes Montacargas | 0 | 9.179.536 | 0 | 0 | 9.179.536 | 9.302.245 |
| Comisiones Pagadas | 0 | 113.793.754 | 0 | 0 | 113.793.754 | 197.861.595 |
| Conservación y Reparación Autovehículos | 0 | 233.680.695 | 0 | 0 | 233.680.695 | 377.732.121 |
| Conservación y Reparación de B. en Operación | 0 | 0 | 36.180.236 | 0 | 36.180.236 | 30.181.273 |
| Conservación y Reparación de Montacargas | 0 | 7.231.150 | 0 | 0 | 7.231.150 | 11.680.035 |
| Conservación y Reparación Edificios | 0 | 0 | 195.406.892 | 0 | 195.406.892 | 82.543.767 |
| Depreciaciones | 0 | 0 | 1.082.356.668 | 0 | 1.082.356.668 | 1.087.328.037 |
| Descuentos Concedidos | 0 | 0 | 0 | 30.603.482 | 30.603.482 | 13.429.411 |
| Diferencia en liquidación de Caja | 0 | 0 | 2.996.377 | 0 | 2.996.377 | 1.219.528 |
| Donaciones | 0 | 0 | 38.530.835 | 0 | 38.530.835 | 28.419.933 |
| Fletes y Acarreos | 0 | 673.022.530 | 0 | 0 | 673.022.530 | 623.019.971 |
| Gastos Bancarios | 0 | 0 | 0 | 13.793.180 | 13.793.180 | 16.381.274 |
| Gastos de Comunicación | 0 | 0 | 19.928.964 | 0 | 19.928.964 | 12.640.082 |
| Gastos de Encomiendas | 0 | 0 | 54.593.494 | 0 | 54.593.494 | 27.405.426 |
| Gastos de Escrituras | 0 | 37.189.238 | 0 | 0 | 37.189.238 | 88.500.568 |
| Gastos de Expo | 0 | 218.219.799 | 0 | 0 | 218.219.799 | 101.597.152 |
| Gastos de Garantías | 0 | 145.354.950 | 0 | 0 | 145.354.950 | 96.949.998 |
| Gastos de Identificación Visual | 0 | 0 | 12.976.439 | 0 | 12.976.439 | 12.652.800 |
| Gastos de Implementación Sistema | 0 | 0 | 208.984.959 | 0 | 208.984.959 | 251.969.722 |
| Gastos de Informática | 0 | 0 | 76.735.156 | 0 | 76.735.156 | 103.926.096 |
| Gastos de Licitaciones | 0 | 65.292.421 | 0 | 0 | 65.292.421 | 3.294.411 |
| Gastos de Relacionamento con Proveedores | 0 | 0 | 0 | 0 | 0 | 366.363 |
| Gastos de Suministros | 0 | 0 | 38.490.740 | 0 | 38.490.740 | 38.483.640 |
| Gastos de Uniforme | 0 | 0 | 91.431.813 | 0 | 91.431.813 | 98.272.305 |
| Gastos de Viajes | 0 | 811.265.197 | 0 | 0 | 811.265.197 | 790.649.824 |
| Gastos Emisión de Bonos | 0 | 0 | 0 | 30.559.942 | 30.559.942 | 31.638.258 |
| Gastos en el Exterior | 0 | 16.593.314 | 0 | 0 | 16.593.314 | 2.230.298 |
| Gastos Fletes e Intereses Internacionales | 0 | 0 | 216.286.185 | 0 | 216.286.185 | 204.782.367 |
| Gastos Formación de Funcionarios | 0 | 135.112.364 | 1.309.090 | 0 | 136.421.454 | 285.432.369 |
| Gastos Generales de Ventas | 0 | 47.118.346 | 0 | 0 | 47.118.346 | 42.716.868 |
| Gastos Generales de Administración | 0 | 0 | 78.707.924 | 0 | 78.707.924 | 55.993.587 |
| Gastos Generales del Taller | 0 | 52.429.350 | 0 | 0 | 52.429.350 | 105.352.986 |
| Gastos Maquinarias para Ventas | 0 | 161.888.059 | 0 | 0 | 161.888.059 | 138.115.146 |
| Gastos no Deducibles | 0 | 0 | 5.790.653 | 0 | 5.790.653 | 2.649.967 |
| Gastos por Tarjetas de Créditos | 0 | 0 | 0 | 32.204.101 | 32.204.101 | 30.758.475 |
| Gastos Publicitarios | 0 | 252.349.259 | 0 | 0 | 252.349.259 | 169.565.121 |
| Honorarios Profesionales | 0 | 0 | 210.748.264 | 0 | 210.748.264 | 294.171.827 |
| Impresos y Útiles de Oficina | 0 | 0 | 33.288.743 | 0 | 33.288.743 | 37.967.302 |
| Impuesto Patentes y Tasas | 0 | 0 | 123.540.737 | 0 | 123.540.737 | 116.272.288 |
| Indemnizaciones | 0 | 0 | 60.000.000 | 0 | 60.000.000 | 30.000.000 |
| Intereses Pagados a Bancos | 0 | 0 | 0 | 3.535.277.683 | 3.535.277.683 | 5.689.607.392 |
| Intereses Pagados a Proveedores | 0 | 0 | 0 | 93.109.955 | 93.109.955 | 222.259 |
| Intereses Pagados s/ Bonos | 0 | 0 | 0 | 2.084.939.856 | 2.084.939.856 | 2.132.979.134 |
| Comisiones Pagadas sobre Ventas | 0 | 982.449.501 | 0 | 0 | 982.449.501 | 0 |
| Luz y Agua | 0 | 0 | 49.845.458 | 0 | 49.845.458 | 49.941.609 |
| Mejoras en Predio Ajeno | 0 | 0 | 9.360.726 | 0 | 9.360.726 | 3.723.632 |
| Pérdidas Varias | 0 | 0 | 0 | 0 | 0 | 34.366 |
| Previsión por Obsolescencia | 0 | 0 | 98.416.208 | 0 | 98.416.208 | 66.526.302 |
| Previsión de Dudoso Cobro | 0 | 0 | 300.000.000 | 0 | 300.000.000 | 50.000.000 |
| Remuneración Personal Superior | 0 | 0 | 340.909.086 | 0 | 340.909.086 | 431.272.719 |
| Seguridad y Vigilancia | 0 | 0 | 225.848.026 | 0 | 225.848.026 | 165.834.612 |
| Seguro Médico | 0 | 0 | 200.809.603 | 0 | 200.809.603 | 185.761.589 |
| Seguros Pagados | 0 | 0 | 172.958.402 | 0 | 172.958.402 | 175.914.212 |
| Sueldos y Jornales | 0 | 2.438.585.997 | 666.014.840 | 0 | 3.104.600.837 | 3.052.361.172 |
| Bienes de Uso dados de Baja | 0 | 1.610.291 | 0 | 0 | 1.610.291 | 0 |
| Teléfono y Fax | 0 | 0 | 45.268.556 | 0 | 45.268.556 | 52.962.556 |
| Vacaciones Pagadas | 0 | 330.929.852 | 92.949.637 | 0 | 423.879.489 | 419.262.497 |
| Gastos Responsabilidad Social Empresarial | 0 | 0 | 27.769.740 | 0 | 27.769.740 | 0 |
| Totales al 31.03.2017 | 105.176.419.277 | 9.976.515.425 | 5.587.061.575 | 5.820.488.199 | 126.560.484.476 | 85 |
| Totales al 31.03.2016 | 74.058.204.883 | 8.147.266.517 | 5.007.126.252 | 7.915.016.203 | 95.127.613.885 | 0 |

Las notas que se acompañan forman parte integrante de estos estados financieros.


Lic. Eva Rosa R. de Hemosilla
Vicepresidente
P/ KUROSU & CIA.S.A.
RUC: 80002592-0


Lic. Antonio Maciel Rotela
Director Titular
P/ KUROSU & CIA.S.A.
RUC: 80002592-0


Lic. Julio D. Aldaraz M.
Contador
RUC: 3609840-0


C.P.N. Alcira Kazuko Onishi
Síndico
RUC: 3211496-6

Nuestra Misión:

- A acompañar a la mecanización del agro
- G arantizando los mejores servicios
- R espetando al individuo y al medio ambiente
- O freciendo solución para una mayor productividad



ANEXO I

**BALANCE GENERAL AL 31 DE MARZO DE 2017
CON CIFRAS COMPARATIVAS AL 31 DE MARZO DE 2016
DATOS ESTADISTICOS**

| INDICES OPERATIVOS | ACUMULADO AL FIN DEL EJERCICIO | |
|---------------------------------|--------------------------------|----------------|
| | AL 31.03.2017 | AL 31.03.2016 |
| VOLUMEN DE VENTAS | 132.449.863.243 | 98.721.269.136 |
| CANTIDAD DE EMPLEADOS Y OBREROS | 336 | 344 |
| CONSUMO DE ENERGIA | 49.845.458 | 49.941.609 |
| CANTIDAD DE SUCURSALES | 8 | 8 |
| (OTROS) | 0 | 0 |

Las notas que se acompañan forman parte integrante de estos estados financieros.



Lic. Eva Rosa R. de Hemosilla
Vicepresidente
P/ KUROSU & CIA. S.A.
RUC: 80002592-0



Lic. Julio D. Alcaraz M.
Contador
RUC: 3609840-0



Lic. Antonio Maciel Rotela
Director Titular
P/ KUROSU & CIA. S.A.
RUC: 80002592-0



C.P.N. Aldra Kazuko Onishi
Síndico
RUC: 3211496-6



Nuestra Mision:

- A acompañar a la mecanización del agro
- G arantizando los mejores servicios
- R espetando al individuo y al medio ambiente
- O freciendo solución para una mayor productividad



ANEXO J


**BALANCE GENERAL AL 31 DE MARZO DE 2017
CON CIFRAS COMPARATIVAS AL 31 DE DICIEMBRE DE 2016**

(Expresado en Guaraníes)

INDICES ECONOMICO - FINANCIEROS

| INDICES OPERATIVOS | ACUMULADO AL FIN DEL EJERCICIO | |
|--------------------|--------------------------------|---------------|
| | AL 31.03.2017 | AL 31.12.2016 |
| LIQUIDEZ (1) | 1,69 | 1,70 |
| ENDEUDAMIENTO (2) | 1,57 | 1,52 |
| RENTABILIDAD (3) | 0,04 | 0,16 |

| | | | |
|--|-----------------|---|------|
| (1) <u>ACTIVO CORRIENTE</u> | 496.556.739.329 | = | 1,69 |
| <u>PASIVO CORRIENTE</u> | 292.966.222.080 | | |
| (2) <u>TOTAL DEL PASIVO</u> | 369.384.069.823 | = | 1,57 |
| <u>PATRIMONIO NETO</u> | 235.503.863.395 | | |
| (3) <u>RESULTADO ANTES DEL IMPUESTO A LA RENTA</u> | 10.061.798.655 | = | 0,04 |
| <u>PATRIMONIO NETO EXCLUIDO EL RESULTADO DEL EJERCICIO</u> | 226.922.122.844 | | |


Lic. Eva Rosa R. de Hemosilla
 Vicepresidente
 P/ KUROSU & CIA.S.A.
 RUC: 80002592-0


Lic. Antonio Maciel Rotela
 Director Titular
 P/ KUROSU & CIA.S.A.
 RUC: 80002592-0


Lic. Julio D. Alcaraz M.
 Contador
 RUC: 3609840-0


C.P.N. Alcira Kazuko Onishi
 Síndico
 RUC: 3211496-6



ACTA DE DIRECTORIO No. 604/17
KUROSU & CIA S.A.

Fecha: 08/05/17
 Hora de Inicio: 07:30 horas
 Lugar: Ruta VI km. 6 – Encarnación

Directores presentes: Los Señores: Jaime H. Kurosu, Eva R. de Hermosilla, Basilio Ramírez, Antonio Maciel R. y Mina Kurosu.

Una vez comprobado el cumplimiento de los recaudos necesarios para sesionar válidamente, se pone a consideración de los presentes el siguiente:

Orden del Día:

1. Lectura y consideración del acta de la sesión anterior.
2. Presentación y consideración para la aprobación de los estados financieros correspondientes al 31 de Marzo de 2017.

Deliberaciones y Resoluciones:

1. Se da por iniciada esta reunión con el tratamiento del primer punto, dándose lectura al acta de la sesión anterior de fecha 05 de mayo de 2017, el cual es aprobada por todos los presentes.
2. Seguidamente el Lic. Antonio Maciel, presenta y expone los estados financieros correspondientes al 31 de Marzo de 2017. Tras un intercambio de opiniones, comentarios y consultas se ponen a consideración los informes presentados.

Seguidamente, los miembros del Directorio aprueban por unanimidad los estados financieros que serán presentados a la Comisión Nacional de Valores y a la Bolsa de Valores y Productos de Asunción S.A. según las exigencias expuestas en la Resol. N° 5/92 y demás disposiciones del Mercado de Valores.

No habiendo otro punto que tratar, se da por terminada la sesión siendo las 08:15 horas.

De conformidad.



Jaime H. Kurosu
 Presidente



Eva Rosa R. de Hermosilla
 Vicepresidente




Antonio Maciel R.
 Director Titular



Mina Kurosu I.
 Director Titular



CERTIFICO Que es fotocopia
 fiel del original



INFORME DEL SÍNDICO

Señores
ACCIONISTAS DE LA FIRMA
KUROSU Y CIA. S.A.
Encarnación, Paraguay

De conformidad a lo establecido por el Código Civil, en mi carácter de Síndico Titular de la Sociedad, informo a Uds., que el Directorio ha presentado para mi dictamen el Balance General, el Cuadro de Resultados al 31 de marzo de 2017 y demás anexos a la misma fecha, de acuerdo a las disposiciones de la Comisión Nacional de Valores.

De la revisión practicada, he verificado que los mismos se ajustan a las constancias y asientos de los libros de contabilidad y demás documentos justificativos.

Asimismo, pongo de manifiesto que el Directorio durante los meses de enero a marzo de 2017 ha cumplido su gestión de acuerdo a las disposiciones legales y estatutarias, lo que he comprobado con la asistencia a las reuniones del mismo.

Encarnación, 28 de abril de 2017.-


.....
C.P.N. Alcira Kazuko Onishi
Síndico Titular
RUC: 3211496-6

