



ESTADOS FINANCIEROS

Por el ejercicio anual Nro. 42 iniciado el 01.01.2017 al 30.06.2017 presentado en forma comparativa al 30 de junio de 2016.

DENOMINACION: KUROSU & CIA. SOCIEDAD ANONIMA EMISORA.

DOMICILIO LEGAL: Ruta VI – Km 6 Arroyo Porá – Encarnación.

ACTIVIDAD PRINCIPAL: Importaciones y Representaciones.

INSCRIPCION EN EL REGISTRO PUBLICO DE COMERCIO DEL ESTATUTO SOCIAL: Nro. 1334, Serie "E" Folio 13309 – Sección Contratos


INSCRIPCION EN LA COMISION NACIONAL DE VALORES: Resolución N° 1048/07.

FECHA DE VENCIMIENTO DEL ESTATUTO SOCIAL: 06 de Diciembre de 2.105.

COMPOSICION DEL CAPITAL

Acciones Cantidad	Tipo	Nro. de votos que otorga c/u	Suscripto G.	Integrado G.
2.200	Nominativa	5	22.000.000.000	22.000.000.000
8.800	Nominativa	1	88.000.000.000	88.000.000.000
11.000			110.000.000.000	110.000.000.000


Lic. Eva Rosa R. de Hemosilla
Vicepresidente
P/ KUROSU & CIA. S.A.
RUC: 80002592-0


Lic. Antonio Maciel Rotela
Director Titular
P/ KUROSU & CIA. S.A.
RUC: 80002592-0


Lic. Julio D. Alcaraz M.
Contador
RUC: 3609840-0


C.P.N. Alcira Kazuko Onishi
Síndico
RUC: 3211496-6

Nuestra Misión:

- A acompañar a la mecanización del agro
- G arantizando los mejores servicios
- R espetando al individuo y al medio ambiente
- O freciendo solución para una mayor productividad

KUROSU & CIA. SA.

IMPORTACIONES - EXPORTACIONES - REPRESENTACIONES



**BALANCE GENERAL AL 30 DE JUNIO DE 2017
CON CIFRAS COMPARATIVAS AL 31 DE DICIEMBRE DE 2016
(EXPRESADO EN GUARANIES)**

ACTIVO	NOTAS	30/06/2017	31/12/2016	PASIVO	NOTAS	30/06/2017	31/12/2016
ACTIVO CORRIENTE				PASIVO CORRIENTE			
Disponibilidades	3	67.517.142,167	38.990.099,763	Deudas Comerciales	7	53.010.580,044	37.552.937,808
Créditos	4	192.132.341,148	198.708.736,029	Deudas Financieras	8	159.365.672,275	214.595.481,194
Previsión para Créditos Incobrables	2.g y Anexo E	(1.779.053,630)	(1.179.053,630)	Anticipos de Clientes	9	7.309.275,572	3.507.384,496
Bienes de Cambio	2.d; 5 y Anexo F	200.995.416,013	227.521.338,007	Deudas Sociales		511.976,519	443.457,950
Previsión por Obsolescencia	2.g y Anexo E	(1.119.323,482)	(942.004,907)	Utilidades Diferidas		10.496.810,605	12.519.307,678
Gastos no Devengados	6	2.429.672,921	1.845.230,712	Remuneraciones y C.S. A Pagar		1.422.821,643	1.050.186,618
				Previsiones	Anexo E	270.389,671	182.990,625
				Dividendos a Pagar		8.692.381,982	0
				Gastos Acumulados a Pagar		0	119.069,280
				Deudas Fiscales		258.694,168	4.037.397,122
				Provisiones		5.062.196,213	0
TOTAL ACTIVO CORRIENTE		460.176.195.137	464.944.345.974	TOTAL PASIVO CORRIENTE		246.400.798.692	274.008.212.771
ACTIVO NO CORRIENTE				PASIVO NO CORRIENTE			
Créditos	4	40.499.073,279	56.322.634,444	Utilidades Diferidas	8	3.324.594,332	3.937.903,915
Propiedades, Planta y Equipo	Nota 2.c y Anexo A	54.183.097,018	49.579.692,537	Deudas Financieras		72.712.008,416	66.200.000,000
Gastos no Devengados	6	163.669,705	221.566,575				
TOTAL ACTIVO NO CORRIENTE		94.845.840.002	106.123.893.556	TOTAL PASIVO NO CORRIENTE		76.036.602.748	70.137.903.915
				TOTAL PASIVO		322.437.401.440	344.146.116.686
				PATRIMONIO NETO			
				Capital		110.000.000,000	110.000.000,000
				Reservas		30.229.740,862	30.229.740,862
				Utilidades no Asignadas		78.000.000,000	60.000.000,000
				Utilidad del Periodo/Ejercicio		14.354.892,837	26.692.381,982
TOTAL ACTIVO		555.022.035.139	571.068.239.530	TOTAL PATRIMONIO NETO		232.584.633.699	226.922.122.844
				TOTAL PASIVO Y PATRIMONIO NETO		555.022.035.139	571.068.239.530

Las notas y anexos que se acompañan forman parte integrante de estos estados financieros.

Lic. Evaristo R. R. de Herminio
Vicepresidente
P/ KUROSU & CIA. S.A.
RUC: 80002592-0

Lic. Julio B. Aicaráz M.
Contador
RUC: 3609840-0

Lic. Alicia María R. R. de Herminio
P/ KUROSU & CIA. S.A.
RUC: 80002592-0


C.P.N. Alicia Kazuko Onishi
Sindicó
RUC: 3211498-8




ESTADO DE RESULTADOS
POR LOS PERIODOS COMPRENDIDOS ENTRE EL 01 DE ENERO AL 30 JUNIO DE 2017 Y 2016
(EXPRESADO EN GUARANIES)


	NOTAS	Periodo Finalizado el	
		30/06/2017	30/06/2016
Ventas Netas	Anexo I	253.576.895.986	199.542.898.826
Otros ingresos operativos	10	8.523.001.388	9.719.274.308
Costo de Mercaderías Vendidas	Anexo F y H	(201.325.744.053)	(153.566.158.003)
Gastos Administrativos	Anexo H	(11.150.958.644)	(9.966.141.364)
Gastos de Ventas	Anexo H	(20.119.509.375)	(16.161.912.330)
Resultado Operativo		29.503.685.302	29.567.961.437
Diferencia de Cambio		(1.717.315.852)	(1.242.277.349)
Gastos Financieros	Anexo H	(10.877.603.869)	(15.140.942.232)
Resultado antes de Impuesto a la Renta		16.908.765.581	13.184.741.856
Impuesto a la Renta	Nota 2.f	(1.798.352.069)	(1.444.610.258)
Reserva Legal	Nota 2.f	(755.520.675)	(587.006.580)
Resultado del Periodo		14.354.892.837	11.153.125.018

Las notas y anexos que se acompañan forman parte integrante de estos estados financieros.


Lic. Eva Rosa R. de Hemosilla
Vicepresidente
P/ KUROSU & CIA. S.A.
RUC: 80002592-0


Lic. Antonio Maciel Rotela
Director Titular
P/ KUROSU & CIA. S.A.
RUC: 80002592-0


Lic. Julio D. Alcaraz M.
Contador
RUC: 3609840-0


C.P.N. Aldra Kazuko Onishi
Síndico
RUC: 3211496-6



**ESTADO DE VARIACION DEL PATRIMONIO NETO
POR LOS PERIODOS COMPRENDIDOS ENTRE EL 01 DE ENERO AL 30 JUNIO DE 2017 Y 2016
(EXPRESADO EN GUARANIES)**

	CAPITAL	RESERVAS		RESULTADOS		PATRIMONIO NETO AL 30.06.2017	PATRIMONIO NETO AL 30.06.2016
		LEGAL	FACULTATIVA	REVALUO	NO ASIGNADOS		
Saldo al inicio	110.000.000.000	17.110.286.685	7.926.930	13.111.527.247	60.000.000.000	226.922.122.844	210.225.831.500
Movimientos Subsecuentes	0	0	0	0	18.000.000.000	0	0
Transferencias a Resultados Acumulados					(18.000.000.000)		
Distribución de Utilidad					(8.692.381.982)	(8.692.381.982)	(13.278.285.320)
Resultado del Periodo	0	0	0	0	14.354.892.837	14.354.892.837	11.153.125.018
Saldo al 30.06.2017	110.000.000.000	17.110.286.685	7.926.930	13.111.527.247	78.000.000.000	232.584.633.699	0
Saldo al 30.06.2016	110.000.000.000	15.705.424.475	7.926.930	11.234.194.775	60.000.000.000	11.153.125.018	208.100.671.198

Las notas y anexos que se acompañan forman parte integrante de estos estados financieros.

LIC. EVA ROSA R. DE HEMMOSILLA
P/ KUROSU & CIA. SA.
RUC: 80002592-0

LIC. JULIO ELIZABETH M.
CONTRALOR
RUC: 8000640-0

LIC. ANTONIO MACIEL ROTEIRA
P/ KUROSU & CIA. SA.
RUC: 80002592-0

C.P.N. ALICIA KOZVICKO ONISHI
SINDICO
RUC: 5211496-8

Nuestra Misión:

- A acompañar a la mecanización del agro
- G garantizando los mejores servicios
- R respetando al individuo y al medio ambiente
- O freciendo solución para una mayor productividad




ESTADO DE FLUJOS DE EFECTIVO
POR LOS PERIODOS COMPRENDIDOS ENTRE EL 01 DE ENERO AL 30 DE JUNIO DE 2017 Y 2016
(EXPRESADO EN GUARANIES)


	NOTAS	30/06/2017	30/06/2016
FLUJOS DE EFECTIVO POR LAS ACTIVIDADES OPERATIVAS			
Ventas netas (cobros netos a clientes)		285.098.422.966	215.195.431.473
Pago a Proveedores (pagos netos a proveedores)		(165.742.588.701)	(100.898.933.864)
Efectivo pagado a empleados		(12.562.353.210)	(10.672.570.517)
Efectivo generado (usado) por otras operaciones.		(12.072.212.103)	(9.462.224.814)
Total de efectivo de las actividades operativas antes de cambios en los activos de operaciones		94.721.268.952	94.161.702.278
Efectivo Neto por actividades de operación antes de impuestos		94.721.268.952	94.161.702.278
Impuestos a la Renta		(681.453.222)	(475.002.317)
Efectivo Neto de actividades de operación		94.039.815.730	93.686.699.961
FLUJOS DE EFECTIVO POR ACTIVIDADES DE INVERSION			
Compra de Propiedades, Planta y Equipo		(4.603.404.481)	(848.318.939)
Efectivo Neto usado en actividades de inversión		(4.603.404.481)	(848.318.939)
FLUJOS DE EFECTIVO POR ACTIVIDADES DE FINANCIAMIENTO			
Préstamos		(47.869.394.838)	(77.051.414.180)
Intereses Pagados		(11.322.658.155)	(14.452.063.756)
Efectivo Neto por actividades de financiamiento		(59.192.052.993)	(91.503.477.936)
Efectos de las ganancias o pérdidas en el tipo de cambio en el efectivo y sus equivalentes		(1.717.315.852)	(1.242.277.349)
Aumento neto de efectivo y sus equivalentes		28.527.042.404	92.625.737
Efectivo y sus equivalentes al comienzo del Periodo	3	38.990.099.763	41.877.970.297
Efectivo y sus equivalentes al cierre del Periodo	3	67.517.142.167	41.970.596.034

Las notas y anexos que se acompañan forman parte integrante de estos estados financieros.


Lic. Eva Rosa R. de Hemosilla
Vicepresidente
P/ KUROSU & CIA. S.A.
RUC: 80002592-0


Lic. Julio D. Alcaraz M.
Contador
RUC: 3509840-0


Lic. Antonio Maciel Rotela
Director Titular
P/ KUROSU & CIA. S.A.
RUC: 80002592-0


C.P.N. Alcira Kazuko Onishi
Síndico
RUC: 3211496-6



NOTAS A LOS ESTADOS FINANCIEROS AL 30 DE JUNIO DE 2017

NOTA 1. EL ENTE

KUROSU Y CIA S.A.E. fue constituida por Escritura Pública N° 138 de fecha 24 de octubre de 1975 pasada ante el Escribano Público Luís Manuel Brunstein. Los Estatutos Sociales fueron aprobados, y reconocida su personería jurídica, por Decreto del Poder Ejecutivo N° 20.400 de fecha 27 de enero de 1976; inscrita en el Registro Público de Comercio bajo el N° 657 al folio 3.406 y siguientes, Sección Contratos, Serie "B", en fecha 15 de junio de 1989. El contrato social originario tuvo las siguientes modificaciones:

Por Escritura Pública N° 300 de fecha 25 de setiembre de 1980 pasada ante el Escribano Público Luís Manuel Brunstein; aprobada por Decreto del Poder Ejecutivo N° 23.005 de fecha 07 de febrero de 1981, anotada en el Registro Público de Comercio bajo el N° 658, al folio 3.430 y siguientes, Sección Contratos, Serie "B", en fecha 15 de junio de 1989.

Por Escritura Pública N° 20 de fecha 27 de mayo de 1991 pasada ante el Escribano Público Luís Manuel Brunstein; aprobada por Decreto del Poder Ejecutivo N° 12.233 de fecha 13 de enero de 1992, e inscrita en el Registro Público de Comercio bajo el N° 185, al folio 1.032 y siguientes, Sección Contratos, Serie "B", en fecha 25 de febrero de 1992.

Por Escritura Pública N° 149 de fecha 29 de julio de 1996 pasada ante la Escribana Pública Fanny Kiyomi Moriya Ishibashi, inscrita en el Registro de Personas Jurídicas y Asociaciones, bajo el N° 440, folio 55.734 y siguientes, serie "A", en fecha 03 de setiembre de 1996; y en el Registro Público de Comercio, bajo el N° 482, folio 4.657 y siguientes, serie "C", Sección Contratos, en fecha 10 de setiembre de 1996.

Por Escritura Pública N° 146 de fecha 10 de junio de 1998 pasada ante la Escribana Pública Fanny Kiyomi Moriya Ishibashi, anotada en el Registro de Personas Jurídicas y Asociaciones, bajo el N° 336, folio 4.764, Serie "A", en fecha 18 de setiembre de 1998; y en el Registro Público de Comercio, Sección Contratos, bajo el N° 693, Serie "A", folio 4.247 y siguientes, en fecha 25 de setiembre de 1998.

Por Escritura Pública N° 176 de fecha 04 de junio de 2004 pasada ante la Escribana Pública Fanny Kiyomi Moriya Ishibashi, inscrita en el Registro de Personas Jurídicas y Asociaciones, bajo el N° 247, folio 2.607, Serie "A", en fecha 04 de agosto de 2004; y en el Registro Público de Comercio, Sección Contratos, Serie "B", bajo el N° 730, folio 8.439 y siguientes, en fecha 22 de julio de 2004.

Por Escritura Pública N° 163 de fecha 10 de agosto de 2006 pasada ante la Escribana Pública Fanny Kiyomi Moriya Ishibashi, inscrita en el Registro de Personas Jurídicas y Asociaciones, bajo el N° 1.408, folio 15.845, Serie "C", en fecha 06 de diciembre de 2006; y en el Registro Público de Comercio, Sección Contratos, Serie "E", bajo el N° 1.334, folio 13.309 y siguientes, en fecha 06 de diciembre de 2006, con esta modificación de la escritura, la Sociedad queda habilitada para emitir títulos valores que podrán ser negociados a través de la bolsa de valores, previa autorización de la Comisión Nacional de Valores y de conformidad a las leyes que regulan la materia.

Por Escritura Pública N° 98 de fecha 04 de mayo de 2009, pasada ante la Escribana Pública Fanny Kiyomi Moriya Ishibashi, anotada en el Registro de Personas Jurídicas y Asociaciones, bajo el N° 614, folio 6.662, Serie "A", en fecha 08 de junio de 2009; y en el Registro Público de Comercio, Sección Contratos, Serie "A", bajo el N° 297, folio 2.435, en fecha 08 de junio de 2009.

Por Escritura Pública N° 104 de fecha 07 de junio de 2013, pasada ante la Escribana Pública Fanny Kiyomi Moriya Ishibashi, anotada en el Registro Público de Personas Jurídicas y Asociaciones, bajo el N° 912, folio 9855 serie "A", en fecha 02 de julio de 2013; y en el Registro Público de Comercio, sección contratos serie "H", bajo el N° 153, folio 1607 y siguientes, en fecha 02 de julio de 2013.

Nuestra Misión:

- A acompañar a la mecanización del agro
- G arantizando los mejores servicios
- R espetando al individuo y al medio ambiente
- O freciendo solución para una mayor productividad



La Sociedad constituye domicilio legal en Ruta VI, Km. 6, Arroyo Porá, Encarnación- Paraguay.

NOTA 2. PRINCIPALES POLITICAS DE CONTABILIDAD

Para la preparación y presentación de los estados financieros la Sociedad adopta las siguientes políticas de contabilidad, siguiendo los lineamientos generales de las prácticas contables usuales en el país.

a) Bases de contabilización.

Los estados financieros han sido preparados en base a costos históricos, no reconocen en forma integral el efecto de la inflación sobre la situación patrimonial y financiera de la Entidad, ni sobre los resultados de sus operaciones a la fecha de los presentes estados financieros, debido a que los ajustes por la variación monetaria no constituyen todavía una práctica contable aceptada en el Paraguay, excepto por la valuación de bienes de Propiedades, Plantas y Equipos y la actualización de las cuentas en moneda extranjera, ver Notas 2.c) y e).

b) Reconocimiento de ingresos y de egresos.

Los ingresos y egresos son reconocidos contablemente en función a su devengamiento.

c) Valuación de Propiedades, Planta y Equipo.

Los bienes se hallan valuados a sus costos de adquisición. Todos los bienes son revaluados y depreciados al cierre de cada ejercicio con la aplicación del coeficiente de revalúo publicado por la Subsecretaría de Estado de Tributación. Al 30 de Junio 2017 los bienes de uso no fueron revaluados ni depreciados, debido a que se realizan únicamente al cierre de cada ejercicio (Ver anexo A).

d) Valuación de Bienes de Cambio.

Las existencias han sido valuadas al costo de adquisición, el valor asignado de los bienes es inferior a su valor de realización.

El método de valuación de las salidas de existencias es el precio promedio ponderado. (Ver nota 5 y Anexo F).

e) Valuación de la Moneda Extranjera.

La Sociedad adopta la política de convertir al guaraní los saldos deudores y acreedores en moneda extranjera al tipo de cambio emitido por la Subsecretaría de Estado de Tributación al cierre de los estados financieros. Tipo de cambio comprador para las cuentas activas y tipo de cambio vendedor para las cuentas pasivas.

f) Impuesto a la Renta

Se adoptó la política de realizar un cálculo proporcional del impuesto a la renta de Actividades Comerciales Industriales y de Servicios (IRACIS) a la tasa vigente del 10%, efectuando la provisión para el pago de este impuesto resultante en relación a la utilidad del periodo.

Reserva Legal: Asimismo se optó provisionar el 5% sobre los resultados del periodo, a fin de exponer lo que correspondería a dicho periodo y concluir luego con el valor final resultante en oportunidad del cierre del ejercicio.



g) Criterios de Previsión

1- Incobrables: La sociedad realiza la previsión para malos créditos aplicando un monto mensual, para garantizar contingencia futura al cierre del ejercicio.

2- Obsolescencia: A efectos de reflejar la pérdida del valor del inventario de bienes de cambio, motivado por razones de obsolescencia comercial o técnica respectivamente. En vista de eso la sociedad realiza la previsión del 0,05 % de los saldos mensuales en varios rubros de ventas.

NOTA 3. DISPONIBILIDADES

El saldo de este rubro al 30 de junio de 2017 y 31 de diciembre de 2016 está compuesto por fondos disponibles en efectivo en poder de la Sociedad, como de depósitos en Bancos en cuentas corrientes y cajas de ahorro y en la Cooperativa Chortitzer Ltda. de caja de ahorro, tal como se detalla a continuación:

CUENTAS	En Guaraníes	
	30/06/2017	31/12/2016
Caja G.	190.531.800	91.166.100
Caja US\$	183.175.006	101.024.378
TOTAL CAJA	373.706.806	192.190.478
Cheques de Terceros en Cartera G.	68.494.833	2.771.978.699
Cheques de Terceros en Cartera US\$	1.063.091.054	57.590.000
RECAUDACIONES A DEPOSITAR	1.131.585.887	2.829.568.699
BANCOS MONEDA LOCAL		
Banco GNB Paraguay S.A.	53.330.981	154.607.563
Banco Sudameris Bank S.A.E.C.A.	879.905.723	44.465.767
Banco Nacional de Fomento	10.060.073	202.125.056
Banco Bilbao Viscaya Argentina	3.903.659.737	61.598.981
Banco Itaú Paraguay S.A.	1.413.277.401	291.068.748
Banco Regional S.A.E.C.A.	6.484.428.578	4.062.854.364
Banco Continental S.A.E.C.A.	706.247.206	294.165.301
Banco Citibank N.A.	34.473.142	34.658.142
Banco Itapúa S.A.E.C.A.	135.086.067	340.443.334
Banco Do Brasil S.A. Paraguay	20.044.615	20.044.615
Banco Visión S.A.E.C.A.	853.664.019	1.211.859.461
Banco Atlas S.A.	162.953.069	77.286.938
Banco Familiar S.A.E.C.A	220.214.391	4.066.404.426
Banco Amambay S.A.	123.113.005	365.266.874
Interfisa Banco S.A.E.C.A.	17.005.649	983.591.003
Bancop S.A.	10.098.062	10.085.760
TOTAL BANCOS MONEDA LOCAL	15.027.561.718	12.220.526.333
Banco Itaú Paraguay S.A.	6.944.725.891	2.192.173.255
Banco Bilbao Viscaya Argentina	8.478.301.979	8.015.161.389
Sudameris Bank S.A.E.C.A.	3.522.894.725	544.980.505
Transporte	18.945.922.595	10.752.315.149

Nuestra Misión:

- A acompañar a la mecanización del agro
- G arantizando los mejores servicios
- R espetando al individuo y al medio ambiente
- O freciendo solución para una mayor productividad



Transporte	18.945.922.595	10.752.315.149
Banco de la Nación Argentina	26.512.549	27.471.351
Banco Regional S.A.E.C.A.	17.880.980.449	8.984.115.501
Banco GNB Paraguay S.A.	365.239.190	97.753.151
Banco Continental S.A.E.C.A.	4.166.077.768	471.404.327
Banco Do Brasil S.A. Paraguay	24.202.867	70.408.555
Banco Citibank N.A.	75.948.236	324.473.578
Banco Itapúa S.A.E.C.A.	1.387.589.604	100.346.025
Banco Visión S.A.E.C.A.	1.592.516.899	708.102.740
Banco Atlas S.A.	3.265.441.051	295.441.883
Banco Familiar S.A.E.C.A.	696.991.819	616.721.577
Banco Amambay S.A.	96.049.688	142.226.395
Interfisa Banco S.A.E.C.A.	2.009.402.637	690.557.428
Bancop S.A.	37.170.570	203.979.921
TOTAL BANCOS MONEDA EXTRANJERA DOLARES	50.570.045.922	23.485.317.581
Cooperativa Chortitzer Ltda. – Caja de Ahorro	414.241.834	262.496.672
TOTAL OTRAS ENTIDADES	414.241.834	262.496.672
TOTAL DISPONIBILIDADES	67.517.142.167	38.990.099.763

Los saldos en moneda extranjera al 30 de junio de 2017 y 31 de diciembre 2016 están convertidos al guaraní al tipo de cambio de cierre US\$ 1 = 5.558 G. y US\$ 1 = 5.759 G, respectivamente.

NOTA 4. CREDITOS

Representan derechos de la Sociedad contra terceros (clientes en su mayor parte) originados por ventas a crédito de maquinarias, repuestos, lubricantes y servicios de asistencia técnica; además de anticipos a proveedores.

Se compone como sigue:

CUENTAS	Saldos al	
	30/06/2017	31/12/2016
Corriente		
Cientes US\$	135.260.820.364	129.241.611.450
Cientes G.	23.442.055.417	25.487.255.853
Otros Créditos US\$	13.658.181.235	20.170.253.413
Otros Créditos G.	3.194.288.466	5.988.883.586
Créditos Fiscales	1.599.717.864	4.177.515.592
Cuenta Corriente Fábrica John Deere US\$	665.963.784	767.207.012
Cuenta Corriente Fábrica Metal Noet US\$	26.322.688	27.274.624
Cuenta Corriente Fábrica Micron Fresar G.	0	200.000
Anticipos a Proveedores del Exterior US\$	14.140.435.166	12.841.758.499
Anticipos a Proveedores Locales US\$	6.956.615	0
Anticipos a Proveedores Locales G.	137.599.549	6.776.000
Total Corriente	192.132.341.148	198.708.736.029
No Corriente		
Cientes US\$	29.702.569.938	40.504.931.057
Cientes G.	7.416.095.616	10.592.245.942
Otros Créditos US\$	3.380.407.725	5.225.457.445
Total No Corriente	40.499.073.279	56.322.634.444
TOTAL CREDITOS	232.631.414.427	255.031.370.473



Composición de la Cartera de Créditos al 30/06/2017.

Situación	Monto	Previsiones	
	(en G.)	(en G.)	(En %)
A. Cartera no Vencida	177.082.666.510		0,00%
B. Cartera Vencida			
B.1. Normal	10.832.220.407	1.028.402.250	9,49%
B.2. En Gestión de Cobro	0	0	
B.3. En Gestión de Cobro Judicial	7.906.654.418	750.651.380	9,49%
Sub-total Cartera Vencida	18.738.874.825	1.779.053.630	9,49%
TOTAL DE LA CARTERA AL 30/06/2017 (A+B)	195.821.541.335		
(-) PREVISIONES AL 30/06/2017	(1.779.053.630)		
TOTAL NETO CARTERA DE CREDITOS AL 30/06/2017	194.042.487.705		
Criterios de Clasificación utilizados			
Normal	de 01 a 90 días de atraso		
En Gestión de Cobro	de 91 a 180 días de atraso		
En Gestión de Cobro Judicial	de 181 a más días de atraso		

NOTA 5. BIENES DE CAMBIO

Los bienes de cambio componen los siguientes productos: Cosechadoras, Tractores, Maquinarias Varias, Pulverizadoras, Equipos de Construcción, Maquinarias Varias, Repuestos, Lubricantes, todas de la marca John Deere y Maquinarias Usadas valuadas a su precio de adquisición. (Ver Anexo F).

NOTA 6. GASTOS NO DEVENGADOS

El rubro al 30 de junio de 2017 y 31 de diciembre 2016 se compone de la siguiente manera:
En Guaraníes

CUENTAS	Saldos al	
	30/06/2017	31/12/2016
Corriente		
Seguros a Vencer	209.208.915	278.857.580
Gastos Varios Pagados por Adelantado (*)	1.174.212.952	889.146.374
Garantías por Alquileres	5.071.427	17.666.665
Gastos de Implementación Sistema SAP	256.332.425	107.416.035
Gastos de Expo	281.386.656	0
Impuestos y Tasas Municipales	243.834.368	0
Emisión de Bonos Pagados por Adelantado	105.369.967	116.175.909
Intereses Pagados por Adelantado	89.388.728	342.529.239
Alquileres Pagados por Adelantado	64.867.483	93.438.910
Total corriente	2.429.672.921	1.845.230.712
No Corriente		
Intereses Pagados por Adelantado	0	11.371.533
Emisión de Bonos Pagados por Adelantado	106.382.691	147.268.890
Gastos Varios Pagados por Adelantado (*)	57.287.014	62.926.152
Total No Corriente	163.669.705	221.566.575
TOTAL GASTOS NO DEVENGADOS	2.593.342.626	2.066.797.287

(*) Representan pagos realizados en forma adelantada en concepto de Licencia para Software en Laboratorio, GPS monitoreo de vehículos, calificación de riesgos, honorarios profesionales.

NOTA 7. DEUDAS COMERCIALES

Corresponden a proveedores de maquinarias, repuestos y lubricantes, capital e intereses, devengados al cierre y acreedores varios. Las obligaciones en moneda extranjera, en dólares americanos, están convertidos al guaraní al cambio de cierre: (US\$. 1 = G. 5.562 al 30.06.17 y US\$. 1 = G. 5.775 al 31.12.16)

11

Nuestra Misión:

- A acompañar a la mecanización del agro
- G arantizando los mejores servicios
- R espetando al individuo y al medio ambiente
- O freciendo solución para una mayor productividad



Están compuestas de la siguiente forma:

En Guaraníes

CUENTAS	Saldos al	
	30/06/2017	31/12/2016
Corriente		
Proveedores del Exterior US\$	45.875.873.132	35.632.824.151
Proveedores Locales US\$	627.345.600	137.643.198
Proveedores Locales G.	1.393.042.591	773.662.724
Acreedores Varios G.	1.385.106.570	104.202.264
Acreedores Varios US\$	3.729.212.151	904.605.471
TOTAL DEUDAS COMERCIALES	53.010.580.044	37.552.937.808

NOTA 8. DEUDAS FINANCIERAS

Están compuestas por las obligaciones con instituciones bancarias y otras.

También contemplan la emisión de bonos registrada según las Resoluciones de la Comisión Nacional de Valores 54E/12 y 55E/12 de fecha 30/10/2012 y de la Bolsa de Valores y Productos de Asunción S.A. las Resoluciones N° 1113/12 y 1114/12 del 19/11/2012 y de la última emisión de bonos registrada según Resoluciones de la Comisión Nacional de Valores 60E/14 y 61E/14 de fecha 21/10/2014 y de la Bolsa de Valores y Productos de Asunción S.A. según resoluciones N° 1313/14 y 1314/14 del 28/10/2014.

Contempla asimismo la última emisión de bonos, serie 2 según resoluciones N° 1470/15 y 1471/15 de fecha 10/12/2015, de la Bolsa de Valores y Productos de Asunción S.A.

La moneda extranjera, dólares americanos, ha sido convertida al guaraní con la aplicación del tipo de cambio vigente a la fecha de estos estados financieros (US\$ 1 = G. 5.562 al 30.06.17 y US\$ 1 = G. 5.775 al 31.12.16).

Su composición se expone a continuación:

En Guaraníes

CUENTAS	Saldos al	
	30/06/2017	31/12/2016
Corriente		
Documentos a Pagar (Obligaciones Bancarias) US\$	59.592.610.444	85.881.841.238
Documentos a Pagar (Obligaciones Bancarias) G.	75.232.368.334	103.151.094.917
Intereses Bancarios a Pagar US\$	1.812.953.253	3.062.550.530
Intereses Bancarios a Pagar G.	2.479.191.163	3.854.360.132
Intereses Bancarios a Devengar US\$	-555.358.413	-1.535.608.306
Intereses Bancarios a Devengar G.	-1.032.139.043	-1.882.167.664
Banco Regional S.A.E.C.A. Tarjetas de Créditos	53.249.663	13.695.540
Bonos Emitidos a Pagar US\$	5.562.000.000	5.775.000.000
Bonos Emitidos a Pagar G.	15.000.000.000	15.000.000.000
Intereses s/ Bonos a Pagar US\$	3.954.505.689	4.348.179.297
Intereses s/ Bonos a Pagar G.	3.293.260.274	4.188.493.150
Intereses a Devengar s/ Bonos a Pagar US\$	-3.906.289.490	-3.521.552.092
Intereses a Devengar s/ Bonos a Pagar G.	-2.120.679.599	-3.740.405.548
Total Corriente	159.365.672.275	214.595.481.194
No Corriente		
Documentos a Pagar (Obligaciones Bancarias) US\$	8.216.008.416	0
Intereses a Pagar Bancarias US\$	359.571.676	0
Intereses a Devengar US\$	-359.571.676	0
Bonos Emitidos a Pagar US\$	44.496.000.000	46.200.000.000
Bonos Emitidos a Pagar G.	20.000.000.000	20.000.000.000
Intereses s/ Bonos a Pagar US\$	4.578.516.370	6.685.709.415
Intereses a Devengar s/ Bonos a Pagar US\$	-4.578.516.370	-6.685.709.415
Intereses s/ Bonos a Pagar G.	3.829.479.453	5.028.493.152
Intereses a Devengar s/ Bonos a Pagar G.	-3.829.479.453	-5.028.493.152
Total No Corriente	72.712.008.416	66.200.000.000
TOTAL DEUDAS FINANCIERAS	232.077.680.691	280.795.481.194

Nuestra Misión:

- A acompañar a la mecanización del agro
- G arantizando los mejores servicios
- R espetando al individuo y al medio ambiente
- O freciendo solución para una mayor productividad



NOTA 9. ANTICIPOS DE CLIENTES

Corresponden a pagos anticipados por compras de maquinarias confirmadas por los clientes. La moneda extranjera, dólares americanos, ha sido convertida al guaraní con la aplicación del tipo de cambio vigente a la fecha de estos estados financieros (US\$ 1 = G. 5.562 al 30.06.17 y US\$ 1 = G. 5.775 al 31.12.16).


Según detalles de saldos:


CUENTAS	En Guaraníes	
	Saldos al	
	30/06/2017	31/12/2016
Anticipos de Clientes US\$	7.254.715.163	3.429.939.109
Anticipos de Clientes G.	54.560.409	77.445.387
TOTAL ANTICIPOS DE CLIENTES	7.309.275.572	3.507.384.496

NOTA 10. OTROS INGRESOS OPERATIVOS


El saldo de este rubro se compone de las siguientes cuentas:

CUENTAS	En Guaraníes	
	Saldos al	
	30/06/2017	30/06/2016
Intereses Ganados sobre Ahorros Bancarios	44.403.959	112.347.845
Descuentos Obtenidos	2.378.410.286	2.684.795.808
Fletes Cobrados	45.454	295.446
Ingresos Varios	184.576.511	215.993.486
Intereses Cobrados a Clientes	5.583.148.195	6.594.937.675
Comisiones Cobradas	128.271.432	32.365.978
Liquidación de Ingresos	5.807.482	13.236.813
Utilidad por Ventas de Activo Fijo	198.338.069	65.301.257
TOTAL OTROS INGRESOS OPERATIVOS	8.523.001.388	9.719.274.308


.....
Lic. Eva Rosa R. de Hemosilla
Vicepresidente
P/ KUROSU & CIA. S.A.
RUC: 80002592-0


.....
Lic. Antonio Maciel Rotela
Director Titular
P/ KUROSU & CIA. S.A.
RUC: 80002592-0


.....
Lic. Julio D. Alcaraz M.
Contador
RUC: 3609840-0


.....
C.P.N. Alcira Kazuko Onishi
Síndico
RUC: 3211496-6



ANEXOS – INFORMES COMPLEMENTARIOS



Lic. Eva Rosa R. de Hemosilla
Vicepresidente
P/ KUROSU & CIA.S.A.
RUC: 80002592-0



Lic. Antonio Maciel Rotela
Director Titular
P/ KUROSU & CIA.S.A.
RUC: 80002592-0



Lic. Julio D. Alcaraz M.
Contador
RUC: 3609840-0



C.P.N. Aldira Kazuko Onishi
Síndico
RUC: 3211496-6

Nuestra Misión:

- A acompañar a la mecanización del agro
- G arantizando los mejores servicios
- R espetando al individuo y al medio ambiente
- O freciendo solución para una mayor productividad



ANEXO A

BALANCE GENERAL AL 30 DE JUNIO DE 2017
CON CIFRAS COMPARATIVAS AL 31 DE DICIEMBRE DE 2016
(EXPRESADO EN GUARANÍES)
BIENES DE USO Y DEPRECIACIONES

CUENTAS	VALORES DE ORIGEN				DEPRECIACIONES				NETO RESULTANTE		
	AL INICIO DEL PERIODO	ALTAS Y TRANSFER. DEL PERIODO	BAJAS DEL PERIODO	REVALUO DEL PERIODO	AL CIERRE DEL PERIODO	ACUMULADAS AL INICIO DEL PERIODO	ALTAS DEL PERIODO	BAJAS DEL PERIODO		DEPRECIACION DEL PERIODO	ACUMULADAS AL CIERRE DEL PERIODO
Terenos	20.297.517.234	16.442.337	0	0	20.313.959.571	0	0	0	0	0	20.313.959.571
Edificios	21.846.056.175	70.705.395	0	0	21.916.761.570	(3.678.644.715)	0	0	0	(3.678.644.715)	18.238.116.855
Rodados	10.842.030.739	1.265.999.940	(940.302.701)	0	11.167.727.978	(7.191.834.955)	0	919.198.431	0	(6.272.636.524)	4.895.091.454
Muebles y Útiles	3.660.322.183	44.854.377	(1.197.931)	0	3.703.978.629	(2.059.828.142)	0	1.059.878	0	(2.058.768.264)	1.645.210.365
Equipos de Informática	1.469.934.911	301.319.406	0	0	1.771.254.317	(1.221.862.004)	0	0	0	(1.221.862.004)	549.392.313
Maquinarias del Taller	57.046.880	0	0	0	57.046.880	(28.198.875)	0	0	0	(28.198.875)	28.848.005
Herramientas del Taller	7.423.512.487	150.752.000	0	0	7.574.264.487	(4.768.881.699)	0	0	0	(4.768.881.699)	2.805.382.788
Equipos de Comunicación	221.656.424	0	0	0	221.656.424	(211.812.289)	0	0	0	(211.812.289)	9.844.135
Maquinarias y Equipos	3.153.262.370	47.563.415	(84.903.879)	0	3.115.921.906	(2.356.585.672)	0	84.231.999	0	(2.272.353.673)	843.568.233
Edificios en Construcción	2.126.001.485	2.727.681.814	0	0	4.853.683.299	0	0	0	0	0	4.853.683.299
Totales al 30.06.2017	71.097.340.888	4.625.318.684	(1.026.404.511)	0	74.696.255.061	(21.517.648.351)	0	1.004.490.308	0	(20.513.158.043)	54.183.097.018
Totales al 31.12.2016	65.498.727.690	4.808.201.567	(1.086.920.841)	1.877.332.472	71.097.340.888	(18.030.202.223)	0	1.050.647.743	(4.538.093.871)	(21.517.648.351)	49.579.692.537

Las notas que se acompañan forman parte integrante de estos estados financieros.

Lic. Eva Rosa R. de Hemosilla
Vicepresidente
P/ KUROSU & CIA. S.A.
RUC: 80002592-0

Lic. Juan D. Alcaraz M.
Comisario
RUC: 8693840-0

Lic. Antonio Maciel Roteta
Director General
P/ KUROSU & CIA. S.A.
RUC: 80002592-0

C.P.N. Alcira Kazuko Onishi
Sindicato
RUC: 3211496-5

Nuestra Misión:

- A acompañar a la mecanización del agro
- G arantizando los mejores servicios
- R espetando al individuo y al medio ambiente
- O freciendo solución para una mayor productividad




ANEXO B


**BALANCE GENERAL AL 30 DE JUNIO DE 2017
CON CIFRAS COMPARATIVAS AL 31 DE DICIEMBRE DE 2016
(Expresado en Guaraníes)**

ACTIVOS INTANGIBLES

Cuentas	VALORES DE ORIGEN				AMORTIZACIONES				NETO RESULT.
	AL INICIO DEL PERIODO	AUMENTOS	DISMINUC.	AL CIERRE DEL PERIODO	ACUMULADAS AL INICIO DEL PERIODO	DEL PERIODO	BAJAS	ACUMULADAS AL CIERRE DEL PERIODO	
NO APLICABLE									
TOTALES AL 30.06.2017									
TOTALES AL 31.12.2016									

Las notas que se acompañan forman parte integrante de estos estados financieros.


Lic. Eva Rosa R. de Hemsosilla
Vicepresidente
P/ KUROSU & CIA.S.A.
RUC: 80002592-0


Lic. Antonio Maciel Roteira
Director Titular
P/ KUROSU & CIA.S.A.
RUC: 80002592-0


Lic. Julio D. Alcaraz M.
Contador
RUC: 3609840-0


C.P.N. Alcira Kazuko Oribe
Síndico
RUC: 3211496-6

Nuestra Misión:

- A acompañar a la mecanización del agro
- G arantizando los mejores servicios
- R espetando al individuo y al medio ambiente
- O freciendo solución para una mayor productividad




ANEXO C

BALANCE GENERAL AL 30 DE JUNIO DE 2017
CON CIFRAS COMPARATIVAS AL 31 DE DICIEMBRE DE 2016
(Expresado en Guaraníes)

INVERSIONES, ACCIONES, DEBENTURES Y OTROS TITULOS EMITIDOS EN SERIE
PARTICIPACION EN OTRAS SOCIEDADES


DENOMINACION Y CARACTERISTICAS DE LOS VALORES EMISOR	CLASE	VALOR NOMINAL UNITAR.	CANTID.	VALOR NOMINAL TOTAL	VALOR PATRIM. PROPORC.	VALOR DE LIBROS	VALOR DE COTIZAC.	N° DE PARTIC.	INFORMACION SOBRE EL EMISOR				
									ACTIVID. PRINCIP.	CAPITAL	S/ULTIMO BALANCE		
											RESULTADO	PAT.NETO	
INVERSIONES TEMPORARIAS (DETALLAR)													
TOTALES PERIODO ACTUAL													
TOTALES PERIODO ANTERIOR									NO APLICABLE				
INVERSIONES TEMPORARIAS (DETALLAR)													
TOTALES AL 30.06.2017													
TOTALES AL 31.12.2016													

Las notas que se acompañan forman parte integrante de estos estados financieros.


Lic. Eva Rosa B. de Hermosilla
Vicepresidente
P/ KUROSU & CIA. S.A.
RUC: 80002592-0


Lic. Antonio Maciel Rotela
Director Titular
P/ KUROSU & CIA. S.A.
RUC: 80002592-0


Lic. Julio B. Aicaráz M.
Contador
RUC: 3609840-0


C.P.N. Alicia Kazuko Onishi
Síndico
RUC: 3211496-6

Nuestra Misión:

- A acompañar a la mecanización del agro
- G arantizando los mejores servicios
- R espetando al individuo y al medio ambiente
- O freciendo solución para una mayor productividad




ANEXO D

**BALANCE GENERAL AL 30 DE JUNIO DE 2017
CON CIFRAS COMPARATIVAS AL 31 DE DICIEMBRE DE 2016
(Expresado en Guaraníes)**


OTRAS INVERSIONES

CUENTAS	VALOR DE COSTO	AMORTIZ.	VALOR DE COTIZAC.	VALOR REGISTRADO AL 30.06.2017	VALOR REGISTRADO AL 31.12.2016
INVERSIONES CORRIENTES (DETALLAR)					
SUB-TOTAL					
NO APLICABLE					
INVERSIONES NO CORRIENTES (DETALLAR)					
SUB-TOTAL					
TOTALES DEL EJERCICIO					

Las notas que se acompañan forman parte integrante de estos estados financieros.



Lic. Eva Rosa R. de Hemosilla
 Vicepresidente
 P/ KUROSU & CIA. S.A.
 RUC: 80002592-0



Lic. Antonio Maciel Rotela
 Director Titular
 P/ KUROSU & CIA. S.A.
 RUC: 80002592-0



Lic. Julio D. Alcaraz M.
 Contador
 RUC: 3609840-0



C.P.N. Alcira Kazuko Onishi
 Síndico
 RUC: 3211496-6

Nuestra Misión:

- A acompañar a la mecanización del agro
- Garantizando los mejores servicios
- Respetando al individuo y al medio ambiente
- O ofreciendo solución para una mayor productividad




ANEXO E


BALANCE GENERAL AL 30 DE JUNIO DE 2017
CON CIFRAS COMPARATIVAS AL 31 DE DICIEMBRE DE 2016
(Expresado en Guaraníes)

PREVISIONES

RUBROS	SALDOS AL INICIO DEL PERIODO	AUMENTOS	DISMINUC.	SALDOS AL 30.06.17	SALDOS AL 31.12.16
Deducidas del Activo					
Previsión Cuentas Incobrables	1.179.053.630	600.000.000	0	1.779.053.630	1.179.053.630
Previsión por Obsolescencia	942.004.907	197.737.049	20.418.474	1.119.323.482	942.004.907
TOTAL	2.121.058.537	797.737.049	20.418.474	2.898.377.112	2.121.058.537
Incluidas en el Pasivo					
Previsión para Indemnizaciones	182.990.625	120.000.000	32.600.954	270.389.671	182.990.625
TOTAL	182.990.625	120.000.000	32.600.954	270.389.671	182.990.625

Las notas que se acompañan forman parte integrante de estos estados financieros.


Lic. Eva Rosa R. de Hemosilla
Vicepresidente
P/ KUROSU & CIA. S.A.
RUC: 80002592-0


Lic. Antonio Maciel Roteña
Director Titular
P/ KUROSU & CIA. S.A.
RUC: 80002592-0


Lic. Julio D. Alcaraz M.
Contador
RUC: 3609840-0


C.P.N. Alcira Kazuko Onishi
Síndico
RUC: 3211496-6

Nuestra Misión:

- A acompañar a la mecanización del agro
- Garantizando los mejores servicios
- Respetando al individuo y al medio ambiente
- O freciendo solución para una mayor productividad




ANEXO F

BALANCE GENERAL AL 30 DE JUNIO DE 2017
CON CIFRAS COMPARATIVAS AL 30 DE JUNIO DE 2016
(Expresado en Guaraníes)

COSTO DE MERCADERIAS O PRODUCTOS VENDIDOS O SERVICIOS PRESTADOS

DETALLE	AL 30.06.2017	AL 30.06.2016
I. COSTO DE MERCADERIAS O PRODUCTOS VENDIDOS		
EXISTENCIAS AL COMIENZO DEL EJERCICIO		
MERCADERIAS DE REVENTA	227.521.338.007	271.072.089.470
COMPRAS DEL PERIODO		
COMPRAS	174.799.822.059	139.759.532.760
EXISTENCIA AL CIERRE DEL PERIODO		
MERCADERIAS DE REVENTA	200.995.416.013	257.265.464.227
II. COSTO DE SERVICIOS PRESTADOS		
COSTO DE MERCADERIAS	201.325.744.053	153.566.158.003

Las notas que se acompañan forman parte integrante de estos estados financieros.


Lic. Eva Rosa R. de Hermosilla
Vicepresidente
P/ KUROSU & CIA. S.A.
RUC: 80002592-0


Lic. Antonio Maciel Roteja
Director Titular
P/ KUROSU & CIA. S.A.
RUC: 80002592-0


Lic. Julio D. Alcaraz M.
Contador
RUC: 3609840-0


C.P.N. Alcira Kazuko Onishi
Síndico
RUC: 3211496-6

Nuestra Misión:

- A acompañar a la mecanización del agro
- G arantizando los mejores servicios
- R espetando al individuo y al medio ambiente
- O freciendo solución para una mayor productividad




ANEXO G


BALANCE GENERAL AL 30 DE JUNIO DE 2017
CON CIFRAS COMPARATIVAS AL 31 DE DICIEMBRE DE 2016
(EXPRESADO EN GUARANIES)

ACTIVOS Y PASIVOS EN MONEDA EXTRANJERA

DETALLE	MONEDAS EXTRANJERAS		CAMBIO VIGENTE	MONEDA LOCAL	
	CLASE	MONTO		MONTO AL 30.06.2017	MONTO AL 31.12.2016
ACTIVO					
ACTIVOS CORRIENTES					
EFFECTIVO Y CHEQUES	Dólar	224.229,23	5.558	1.246.266.060	158.614.378
BANCOS	Dólar	9.098.604,88	5.558	50.570.045.922	23.485.317.581
CREDITOS POR VENTAS	Dólar	24.336.239,72	5.558	135.260.820.364	129.241.611.450
OTROS CREDITOS	Dólar	5.127.358,67	5.558	28.497.859.488	33.806.493.548
SUBTOTALES				215.574.991.834	186.692.036.957
ACTIVOS NO CORRIENTES					
CREDITOS POR VENTAS	Dólar	5.344.111,18	5.558	29.702.569.938	40.504.931.057
OTROS CREDITOS	Dólar	608.205,78	5.558	3.380.407.725	5.225.457.445
SUBTOTALES				33.082.977.663	45.730.388.502
TOTALES				248.657.969.497	232.422.425.459
PASIVO					
PASIVOS CORRIENTES					
DEUDAS COMERCIALES	Dólar	9.031.361,18	5.562	50.232.430.883	36.675.072.820
DEUDAS FINANCIERAS	Dólar	11.949.015,01	5.562	66.460.421.486	94.010.410.667
ANTICIPOS DE CLIENTES	Dólar	1.304.335,70	5.562	7.254.715.163	3.429.939.109
SUBTOTALES				123.947.567.532	134.115.422.596
PASIVOS NO CORRIENTES					
DEUDAS FINANCIERAS	Dólar	9.477.168,00	5.562	52.712.008.416	46.200.000.000
SUBTOTALES				52.712.008.416	46.200.000.000
TOTALES				176.659.575.948	180.315.422.596

Las notas que se acompañan forman parte integrante de estos estados financieros.


Lic. Eva Rosal R. de Hemosilla
Vicepresidente
P/ KUROSU & CIA. S.A.
RUC: 80002592-0


Lic. Antonio Maciel Rotela
Director Titular
P/ KUROSU & CIA. S.A.
RUC: 80002592-0


Lic. Julio D. Alcaraz M.
Contador
RUC: 3609840-0


C.P.N. Alcira Kazuko Onishi
Síndico
RUC: 3211496-6

Nuestra Misión:

- A acompañar a la mecanización del agro
- G arantizando los mejores servicios
- R espetando al individuo y al medio ambiente
- O freciendo solución para una mayor productividad




ANEXO H

BALANCE GENERAL AL 30 DE JUNIO DE 2017
CON CIFRAS COMPARATIVAS AL 30 DE JUNIO DE 2016
(Expresado en Guaraníes)


INFORMACION REQUERIDA SOBRE COSTOS Y GASTOS

RUBROS	COSTO BIENES DE CAMBIO	GASTOS DE VENTAS	GASTOS ADMINISTRATIVOS	GASTOS FINANCIEROS	TOTAL	
					30.06.2017	30.06.2016
Costo de Mercaderías Vendidas	201.325.744.053	0	0	0	201.325.744.053	153.566.158.003
Agualdolos Pagados	0	686.814.938	180.627.194	0	867.442.132	729.841.533
Alquileres Pagados	0	0	297.479.911	0	297.479.911	326.178.953
Aporte Patronal I.P.S.	0	1.364.143.037	359.316.043	0	1.723.459.080	1.449.697.923
Bonificaciones	0	2.709.236.629	646.871.382	0	3.356.108.011	1.838.045.840
Combustibles y Lubricantes Autovehículos	0	828.075.257	0	0	828.075.257	959.371.686
Combustibles y Lubricantes Maq. para Ventas	0	338.923.720	0	0	338.923.720	240.311.142
Combustibles y Lubricantes Montacargas	0	17.325.193	0	0	17.325.193	19.025.843
Comisiones Pagadas	0	279.382.123	0	0	279.382.123	320.238.949
Comisiones Pagadas sobre Ventas	0	2.059.037.034	0	0	2.059.037.034	0
Conservación y Reparación Autovehículos	0	598.514.610	0	0	598.514.610	701.907.242
Conservación y Reparación de B. en Operación	0	0	69.444.213	0	69.444.213	54.542.314
Conservación y Reparación de Montacargas	0	14.868.813	0	0	14.868.813	24.695.813
Conservación y Reparación Edificios	0	0	316.579.065	0	316.579.065	138.217.721
Depreciaciones	0	0	2.164.713.336	0	2.164.713.336	2.174.656.074
Descuentos Concedidos	0	0	0	87.147.194	87.147.194	109.656.634
Diferencia en liquidación de Caja	0	0	4.444.905	0	4.444.905	2.678.811
Donaciones	0	0	69.793.696	0	69.793.696	52.112.069
Fletes y Acarreos	0	1.323.238.821	0	0	1.323.238.821	1.162.461.136
Gastos Bancarios	0	0	0	23.339.625	23.339.625	41.063.001
Gastos de Comunicación	0	0	39.546.025	0	39.546.025	29.925.482
Gastos de Encomiendas	0	0	122.270.653	0	122.270.653	83.416.540
Gastos de Escrituras	0	108.653.996	0	0	108.653.996	180.746.731
Gastos de Expo	0	687.489.009	0	0	687.489.009	471.815.011
Gastos de Garantías	0	166.496.596	0	0	166.496.596	191.283.991
Gastos de Identificación Visual	0	0	29.779.141	0	29.779.141	21.034.610
Gastos de Implementación Sistema	0	0	442.707.640	0	442.707.640	507.544.017
Gastos de Informática	0	0	164.056.812	0	164.056.812	191.195.781
Gastos de Licitación	0	86.031.212	0	0	86.031.212	18.000.736
Gastos de Relacionamento con Proveedores	0	0	0	0	0	2.509.975
Gastos de Suministros	0	0	75.293.423	0	75.293.423	72.453.487
Gastos de Uniforme	0	0	163.936.807	0	163.936.807	160.918.203
Gastos de Viajes	0	1.660.508.641	0	0	1.660.508.641	1.622.406.191
Gastos Emisión de Bonos	0	0	0	62.052.433	62.052.433	63.584.184
Gastos en el Exterior	0	47.665.555	0	0	47.665.555	13.383.070
Gastos Fletes e Intereses Internacionales	0	0	333.723.109	0	333.723.109	303.592.879
Gastos Formación de Funcionarios	0	468.548.977	15.866.630	0	484.415.607	423.628.958
Gastos Generales de Ventas	0	87.350.705	0	0	87.350.705	78.815.570
Gastos Generales de Administración	0	0	170.230.896	0	170.230.896	146.857.779
Gastos Generales del Taller	0	150.708.451	0	0	150.708.451	197.679.482
Gastos Maquinarias para Ventas	0	365.034.938	0	0	365.034.938	238.257.575
Gastos no Deducibles	0	0	16.666.811	0	16.666.811	9.318.898
Gastos por Tarjetas de Créditos	0	0	0	60.222.008	60.222.008	56.573.670
Gastos Publicitarios	0	513.704.284	0	0	513.704.284	625.975.371
Honorarios Profesionales	0	0	408.946.322	0	408.946.322	669.573.716
Impresos y Útiles de Oficina	0	0	68.804.410	0	68.804.410	73.283.464
Impuesto Patentes y Tasas	0	0	274.916.618	0	274.916.618	250.818.857
Indemnizaciones	0	0	120.000.000	0	120.000.000	60.000.000
Intereses Pagados a Bancos	0	0	0	6.447.060.113	6.447.060.113	10.629.658.577
Intereses Pagados a Proveedores	0	0	0	15.480.729	15.480.729	222.259
Intereses Pagados s/ Bonos	0	0	0	4.182.301.767	4.182.301.767	4.240.183.907
Luz y Agua	0	0	112.091.899	0	112.091.899	113.120.933
Mejoras en Predio Ajeno	0	0	9.937.088	0	9.937.088	6.499.355
Perdida por Venta de Activo Fijo	0	21.914.203	0	0	21.914.203	0
Pérdidas Varias	0	0	224	0	224	600.853
Previsión por Obsolescencia	0	0	197.737.049	0	197.737.049	133.018.835
Previsión de Dudoso Cobro	0	0	600.000.000	0	600.000.000	100.000.000
Remuneración Personal Superior	0	0	681.818.172	0	681.818.172	772.181.805
Seguridad y Vigilancia	0	0	527.418.336	0	527.418.336	364.005.585
Seguro Médico	0	0	399.538.634	0	399.538.634	387.090.211
Seguros Pagados	0	0	354.823.584	0	354.823.584	358.336.810
Sueldos y Jornales	0	5.196.774.664	1.426.590.740	0	6.623.365.404	6.497.057.325
Teléfonos	0	0	123.984.640	0	123.984.640	134.727.318
Vacaciones Pagadas	0	339.067.969	94.064.208	0	433.132.177	422.995.241
Responsabilidad Social Empresarial	0	0	66.939.028	0	66.939.028	0
Totales al 30.06.2017	201.325.744.053	20.119.509.375	11.150.958.644	10.877.603.869	243.473.815.941	0
Totales al 30.06.2016	153.566.158.003	16.161.912.330	9.966.141.364	15.140.942.232	0	194.835.153.929

Las notas que se acompañan forman parte integrante de estos estados financieros.


Lic. Eva Rosa R. de Hemosilla
Vicepresidente
P/ KUROSU & CIA. S.A.
RUC: 80002592-0


Lic. Julio D. Alcaraz M.
Contador
RUC: 3805840-0


Lic. Antonio Masciel Roteira
Director Titular
P/ KUROSU & CIA. S.A.
RUC: 80002592-0


C.P.N. Alcira Kazuko Onishi
Síndico
RUC: 3211496-6

Nuestra Misión:

- A acompañar a la mecanización del agro
- G arantizando los mejores servicios
- R espetando al individuo y al medio ambiente
- O freciendo solución para una mayor productividad





ANEXO I

BALANCE GENERAL AL 30 DE JUNIO DE 2017
CON CIFRAS COMPARATIVAS AL 30 DE JUNIO DE 2016
DATOS ESTADISTICOS

INDICES OPERATIVOS	ACUMULADO AL FIN DEL EJERCICIO	
	AL 30.06.2017	AL 30.06.2016
VOLUMEN DE VENTAS	253.576.895.986	199.542.898.826
CANTIDAD DE EMPLEADOS Y OBREROS	332	344
CONSUMO DE ENERGIA	112.091.899	113.120.933
CANTIDAD DE SUCURSALES	8	8
(OTROS)	0	0

Las notas que se acompañan forman parte integrante de estos estados financieros.


Lic. Eva Rosa R. de Hemosilla
Vicepresidente
P/ KUROSU & CIA. S.A.
RUC: 80002592-0


Lic. Antonio Maciel Rotela
Director Titular
P/ KUROSU & CIA. S.A.
RUC: 80002592-0


Lic. Julio D. Alcaraz M.
Contador
RUC: 3609840-0


C.P.N. Alcira Kazuko Onishi
Síndico
RUC: 3211496-6

Nuestra Misión:

- A acompañar a la mecanización del agro
- Garantizando los mejores servicios
- Respetando al individuo y al medio ambiente
- Ofreciendo solución para una mayor productividad





ANEXO J

**BALANCE GENERAL AL 30 DE JUNIO DE 2017
CON CIFRAS COMPARATIVAS AL 31 DE DICIEMBRE DE 2016
(Expresado en Guaraníes)
INDICES ECONOMICO - FINANCIEROS**

INDICES OPERATIVOS	ACUMULADO AL FIN DEL EJERCICIO	
	AL 30.06.2017	AL 31.12.2016
LIQUIDEZ (1)	1,87	1,70
ENDEUDAMIENTO (2)	1,39	1,52
RENTABILIDAD (3)	0,08	0,16

(1) ACTIVO CORRIENTE	460.176.195.137	=	1,87
PASIVO CORRIENTE	246.400.798.692		
(2) TOTAL DEL PASIVO	322.437.401.440	=	1,39
PATRIMONIO NETO	232.584.633.699		
(3) RESULTADO ANTES DEL IMPUESTO A LA RENTA	16.908.765.581	=	0,08
PATRIMONIO NETO EXCLUIDO EL RESULTADO DEL EJERCICIO	218.229.740.862		


Lic. Eva Rosa R. de Hemosilla
 Vicepresidente
 P/ KUROSU & CIA. S.A.
 RUC: 80002592-0


Lic. Antonio Maciel Rotela
 Director Titular
 P/ KUROSU & CIA. S.A.
 RUC: 80002592-0


Lic. Julio D. Alcaraz M.
 Contador
 RUC: 3609840-0


C.P.N. Alcira Kazuko Onishi
 Síndico
 RUC: 3211496-6

ACTA DE DIRECTORIO No. 613/17
KUROSU & CIA S.A.

Fecha: 03/08/17
Hora de Inicio: 08:00 horas
Lugar: Ruta VI km. 6 – Encarnación
Directores presentes: Los Señores: Jaime H. Kurosu, Eva R. de Hermosilla, Basilio Ramírez, Antonio Maciel R. y Mina Kurosu.

Una vez comprobado el cumplimiento de los recaudos necesarios para sesionar válidamente, se pone a consideración de los presentes el siguiente:

Orden del Día:

1. Lectura y consideración del acta de la sesión anterior.
2. Presentación y consideración para la aprobación de los estados financieros correspondientes al 30 de Junio de 2017.


Deliberaciones y Resoluciones:

1. Se da por iniciada esta reunión con el tratamiento del primer punto, dándose lectura al acta de la sesión anterior, el cual es aprobada por todos los presentes.
2. Seguidamente el Lic. Antonio Maciel, presenta y expone los estados financieros correspondientes al 30 de Junio de 2017. Tras un intercambio de opiniones, comentarios y consultas se ponen a consideración los informes presentados.


Seguidamente, los miembros del Directorio aprueban por unanimidad los estados financieros que serán presentados a la Comisión Nacional de Valores y a la Bolsa de Valores y Productos de Asunción S.A. según las exigencias expuestas en la Resol. N° 5/92 y demás disposiciones del Mercado de Valores.

No habiendo otro punto que tratar, se da por terminada la sesión siendo las 09:10 horas.


De conformidad.




Jaime H. Kurosu
Presidente




Eva Rosa R. de Hermosilla
Vicepresidente



Basilio J. Ramírez F.
Director Titular



Antonio Maciel R.
Director Titular



Mina Kurosu I.
Directora Titular

INFORME DEL SÍNDICO

Señores
ACCIONISTAS DE LA FIRMA
KUROSU Y CIA. S.A.
Encarnación, Paraguay

De conformidad a lo establecido por el Código Civil, en mi carácter de Síndico Titular de la Sociedad, informo a Uds., que el Directorio ha presentado para mi dictamen el Balance General, el Cuadro de Resultados al 30 de junio de 2017 y demás anexos a la misma fecha, de acuerdo a las disposiciones de la Comisión Nacional de Valores.

De la revisión practicada, he verificado que los mismos se ajustan a las constancias y asientos de los libros de contabilidad y demás documentos justificativos.

Asimismo, pongo de manifiesto que el Directorio durante los meses de enero a junio de 2017 ha cumplido su gestión de acuerdo a las disposiciones legales y estatutarias, lo que he comprobado con la asistencia a las reuniones del mismo.

Encarnación, 28 de julio de 2017.-

.....
C.P.N. Alcira Kazuko Onishi
Síndico Titular
RUC: 3211496-6