



ESTADOS FINANCIEROS

Por el ejercicio anual Nro. 42 iniciado el 01.01.2017 al 30.09.2017 presentado en forma comparativa al 30 de setiembre de 2016.

DENOMINACION: KUROSU & CIA. SOCIEDAD ANONIMA EMISORA.

DOMICILIO LEGAL: Ruta VI – Km 6 Arroyo Porá – Encarnación.

ACTIVIDAD PRINCIPAL: Importaciones y Representaciones.


INSCRIPCION EN EL REGISTRO PUBLICO DE COMERCIO DEL ESTATUTO SOCIAL: Nro. 1334, Serie "E" Folio 13309 – Sección Contratos

INSCRIPCION EN LA COMISION NACIONAL DE VALORES: Resolución N° 1048/07.

FECHA DE VENCIMIENTO DEL ESTATUTO SOCIAL: 06 de Diciembre de 2.105.

COMPOSICION DEL CAPITAL

Acciones Cantidad	Tipo	Nro. de votos que otorga c/u	Suscripto G.	Integrado G.
2.200	Nominativa	5	22.000.000.000	22.000.000.000
8.800	Nominativa	1	88.000.000.000	88.000.000.000
11.000			110.000.000.000	110.000.000.000


Lic. Eva Rosa R. de Hermosilla
Vicepresidente
P/ KUROSU & CIA. S.A.
RUC: 80002592-0


Lic. Antonio Maciel Rotela
Director Titular
P/ KUROSU & CIA. S.A.
RUC: 80002592-0


Lic. Julio D. Alcaraz M.
Contador
RUC: 3609840-0


C.P.N. Alcira Kazuko Onishi
Síndico
RUC: 3211496-6

Nuestra Misión:

A acompañar a la mecanización del agro
G arantizando los mejores servicios
R espetando al individuo y al medio ambiente
O freciendo solución para una mayor productividad



**BALANCE GENERAL AL 30 DE SETIEMBRE DE 2017
CON CIFRAS COMPARATIVAS AL 31 DE DICIEMBRE DE 2016
(EXPRESADO EN GUARANIES)**


ACTIVO	NOTAS	30/09/2017	31/12/2016	PASIVO	NOTAS	30/09/2017	31/12/2016
ACTIVO CORRIENTE				PASIVO CORRIENTE			
Disponibilidades	3	40.084.980.611	38.990.099.763	Deudas Comerciales	7	44.575.977.074	37.552.937.808
Créditos	4	171.097.336.648	198.708.736.029	Deudas Financieras	8	145.308.073.010	214.595.481.194
Previsión para Créditos Incobrables	2.g y Anexo E	(1.888.145.131)	(1.179.053.630)	Anticipos de Clientes	9	7.145.405.540	3.507.384.496
Bienes de Cambio	2.d; 5 y Anexo F	214.845.613.412	227.521.338.007	Deudas Sociales		578.448.412	443.457.950
Previsión por Obsolescencia	2.g y Anexo E	(1.172.668.802)	(942.004.907)	Utilidades Diferidas		11.220.996.814	12.519.307.678
Gastos no Devengados	6	1.531.375.471	1.845.230.712	Remuneraciones y C.S. A Pagar		2.159.858.373	1.050.186.618
				Previsiones	Anexo E	296.001.553	182.990.625
				Gastos Acumulados a Pagar		0	119.069.280
				Deudas Fiscales		298.140.180	4.037.397.122
				Provisiones		7.355.255.903	0
TOTAL ACTIVO CORRIENTE		424.498.492.209	464.944.345.974	TOTAL PASIVO CORRIENTE		218.938.156.859	274.008.212.771
ACTIVO NO CORRIENTE				PASIVO NO CORRIENTE			
Créditos	4	44.264.250.698	56.322.634.444				
Propiedades, Planta y Equipo	Nota 2.c y Anexo A	55.738.030.579	49.579.692.537	Utilidades Diferidas		2.920.961.029	3.937.903.915
Gastos no Devengados	6	142.364.188	221.566.575	Deudas Financieras	8	61.275.674.464	66.200.000.000
Inversiones en Otra Empresa	Anexo C	428.750.000	0				
TOTAL ACTIVO NO CORRIENTE		100.573.395.465	106.123.893.556	TOTAL PASIVO NO CORRIENTE		64.196.635.493	70.137.903.915
				TOTAL PASIVO		283.134.792.352	344.146.116.686
				PATRIMONIO NETO			
				Capital		110.000.000.000	110.000.000.000
				Reservas		30.229.740.862	30.229.740.862
				Utilidades no Asignadas		78.000.000.000	60.000.000.000
				Utilidad del Periodo/Ejercicio		23.707.354.460	26.692.381.982
				TOTAL PATRIMONIO NETO		241.937.095.322	226.922.122.844
TOTAL ACTIVO		525.071.887.674	571.068.239.530	TOTAL PASIVO Y PATRIMONIO NETO		525.071.887.674	571.068.239.530

Las notas y anexos que se acompañan forman parte integrante de estos estados financieros.


Lic. Eva Rosa R. de Hermosilla
 Vicepresidente
 P/ KUROSU & CIA. S.A.
 RUC: 80002592-0


Lic. Julio D. Alcaraz M.
 Contador
 RUC: 3609840-0


Lic. Antonio Maciel Rotela
 Director Titular
 P/ KUROSU & CIA. S.A.
 RUC: 80002592-0



C.P.N. Aldra Kazuko Onishi
 Síndico
 RUC: 3211496-6



ESTADO DE RESULTADOS
 POR LOS PERIODOS COMPRENDIDOS ENTRE EL 01 DE ENERO AL 30 SETIEMBRE DE 2017 Y 2016
 (EXPRESADO EN GUARANIES)


	NOTAS	Periodo Finalizado el	
		30/09/2017	30/09/2016
Ventas Netas	Anexo I	389.870.909.022	326.927.355.439
Otros ingresos operativos	10	11.616.790.042	13.160.301.351
Costo de Mercaderías Vendidas	Anexo F y H	(307.705.696.844)	(254.445.407.467)
Gastos Administrativos	Anexo H	(17.068.674.067)	(15.466.019.496)
Gastos de Ventas	Anexo H	(31.729.408.855)	(25.607.672.525)
Resultado Operativo		44.983.919.298	44.568.557.302
Diferencia de Cambio		(1.554.556.050)	(859.573.847)
Gastos Financieros	Anexo H	(15.324.076.822)	(21.879.564.454)
Resultado antes de Impuesto a la Renta		28.105.286.426	21.829.419.001
Impuesto a la Renta	Nota 2.f	(3.150.176.468)	(2.606.580.377)
Reserva Legal	Nota 2.f	(1.247.755.498)	(961.141.931)
Resultado del Periodo		23.707.354.460	18.261.696.693

Las notas y anexos que se acompañan forman parte integrante de estos estados financieros.


 Lic. Eva Rosa R. de Hemosilla
 Vicepresidenta
 P/ KUROSU & CIA. S.A.
 RUC: 80002592-0


 Lic. Antonio Madel Rotela
 Director Titular
 P/ KUROSU & CIA. S.A.
 RUC: 80002592-0


 Lic. Julio D. Alcaraz M.
 Contador
 RUC: 3609840-0


 C.P.N. Aldra Kazuko Onishi
 Síndico
 RUC: 3211496-6

Nuestra Misión:

- A acompañar a la mecanización del agro
- G arantizando los mejores servicios
- R espetando al individuo y al medio ambiente
- O freciendo solución para una mayor productividad




ESTADO DE VARIACION DEL PATRIMONIO NETO
POR LOS PERIODOS COMPRENDIDOS ENTRE EL 01 DE ENERO AL 30 SETIEMBRE DE 2017 Y 2016
(EXPRESADO EN GUARANIES)


	CAPITAL	RESERVAS			RESULTADOS		PATRIMONIO NETO AL 30.09.2017	PATRIMONIO NETO AL 30.09.2016
		LEGAL	FACULTATIVA	REVALUO	NO ASIGNADOS	DEL EJERCICIO		
Saldo al inicio	110.000.000.000	17.110.286.685	7.926.930	13.111.527.247	60.000.000.000	26.692.381.982	226.922.122.844	210.225.831.500
Movimientos Subsecuentes								
Transferencias a Resultados Acumulados	0	0	0	0	18.000.000.000	(18.000.000.000)	0	0
Distribución de Utilidad	0	0	0	0	0	(8.692.381.982)	(8.692.381.982)	(13.278.285.320)
Resultado del Periodo	0	0	0	0	0	23.707.354.460	23.707.354.460	18.261.696.693
Saldo al 30.09.2017	110.000.000.000	17.110.286.685	7.926.930	13.111.527.247	78.000.000.000	23.707.354.460	241.937.095.322	0
Saldo al 30.09.2016	110.000.000.000	15.705.424.475	7.926.930	11.234.194.775	60.000.000.000	18.261.696.693	0	215.209.242.873

Las notas y anexos que se acompañan forman parte integrante de estos estados financieros.


 Lic. Eva Rosa R. de Hermosilla
 Vicepresidente
 P/ KUROSU & CIA. S.A.
 RUC: 80002592-0


 Lic. Julio D. Alcaraz M.
 Contador
 RUC: 3609840-0


 Lic. Antonio Maciel Rotela
 Director Titular
 P/ KUROSU & CIA. S.A.
 RUC: 80002592-0



 C.P.N. Alicia Kazuko Onishi
 Síndico
 RUC: 3211496-6




ESTADO DE FLUJOS DE EFECTIVO
POR LOS PERIODOS COMPRENDIDOS ENTRE EL 01 DE ENERO AL 30 DE SETIEMBRE DE 2017 Y 2016
(EXPRESADO EN GUARANIES)

	NOTAS	30/09/2017	30/09/2016
FLUJOS DE EFECTIVO POR LAS ACTIVIDADES OPERATIVAS			
Ventas netas (cobros netos a clientes)		435.982.291.291	338.325.004.686
Pago a Proveedores (pagos netos a proveedores)		(286.327.182.348)	(174.838.317.686)
Efectivo pagado a empleados		(19.011.832.242)	(16.631.576.130)
Efectivo generado (usado) por otras operaciones.		(21.687.394.989)	(12.289.273.224)
Total de efectivo de las actividades operativas antes de cambios en los activos de operaciones		108.955.881.712	134.565.837.646
Efectivo Neto por actividades de operación antes de impuestos		108.955.881.712	134.565.837.646
Impuestos a la Renta		(1.993.338.321)	(1.419.552.562)
Efectivo Neto de actividades de operación		106.962.543.391	133.146.285.084
FLUJOS DE EFECTIVO POR ACTIVIDADES DE INVERSION			
Adquisición de Acciones		(428.750.000)	0
Compra de Propiedades, Planta y Equipo		(6.158.338.042)	(3.108.269.771)
Efectivo Neto usado en actividades de inversión		(6.587.088.042)	(3.108.269.771)
FLUJOS DE EFECTIVO POR ACTIVIDADES DE FINANCIAMIENTO			
Pago de Dividendos		(8.692.381.982)	0
Préstamos		(73.223.899.801)	(100.691.032.110)
Intereses Pagados		(15.809.736.668)	(19.809.542.125)
Efectivo Neto por actividades de financiamiento		(97.726.018.451)	(120.500.574.235)
Efectos de las ganancias o pérdidas en el tipo de cambio en el efectivo y sus equivalentes		(1.554.556.050)	(859.573.847)
Aumento neto de efectivo y sus equivalentes		1.094.880.848	8.677.867.231
Efectivo y sus equivalentes al comienzo del Periodo	3	38.990.099.763	41.877.970.297
Efectivo y sus equivalentes al cierre del Periodo	3	40.084.980.611	50.555.837.528

Las notas y anexos que se acompañan forman parte integrante de estos estados financieros.


Lic. Eva Rosa R. de Hemosilla
Vicepresidente
P/ KUROSU & CIA. S.A.
RUC: 80002592-0


Lic. Julio D. Aicaráz M.
Contador
RUC: 3609840-0


Lic. Antonio Maciel Rotela
Director Titular
P/ KUROSU & CIA. S.A.
RUC: 80002592-0


C.P.N. Aldra Kazuko Onishi
Síndico
RUC: 3211496-6



NOTAS A LOS ESTADOS FINANCIEROS AL 30 DE SETIEMBRE DE 2017

NOTA 1. EL ENTE

KUROSU Y CIA S.A.E. fue constituida por Escritura Pública N° 138 de fecha 24 de octubre de 1975 pasada ante el Escribano Público Luís Manuel Brunstein. Los Estatutos Sociales fueron aprobados, y reconocida su personería jurídica, por Decreto del Poder Ejecutivo N° 20.400 de fecha 27 de enero de 1976; inscrita en el Registro Público de Comercio bajo el N° 657 al folio 3.406 y siguientes, Sección Contratos, Serie "B", en fecha 15 de junio de 1989. El contrato social originario tuvo las siguientes modificaciones:

Por Escritura Pública N° 300 de fecha 25 de setiembre de 1980 pasada ante el Escribano Público Luís Manuel Brunstein; aprobada por Decreto del Poder Ejecutivo N° 23.005 de fecha 07 de febrero de 1981, anotada en el Registro Público de Comercio bajo el N° 658, al folio 3.430 y siguientes, Sección Contratos, Serie "B", en fecha 15 de junio de 1989.

Por Escritura Pública N° 20 de fecha 27 de mayo de 1991 pasada ante el Escribano Público Luís Manuel Brunstein; aprobada por Decreto del Poder Ejecutivo N° 12.233 de fecha 13 de enero de 1992, e inscrita en el Registro Público de Comercio bajo el N° 185, al folio 1.032 y siguientes, Sección Contratos, Serie "B", en fecha 25 de febrero de 1992.

Por Escritura Pública N° 149 de fecha 29 de julio de 1996 pasada ante la Escribana Pública Fanny Kiyomi Moriya Ishibashi, inscrita en el Registro de Personas Jurídicas y Asociaciones, bajo el N° 440, folio 55.734 y siguientes, serie "A", en fecha 03 de setiembre de 1996; y en el Registro Público de Comercio, bajo el N° 482, folio 4.657 y siguientes, serie "C", Sección Contratos, en fecha 10 de setiembre de 1996.

Por Escritura Pública N° 146 de fecha 10 de junio de 1998 pasada ante la Escribana Pública Fanny Kiyomi Moriya Ishibashi, anotada en el Registro de Personas Jurídicas y Asociaciones, bajo el N° 336, folio 4.764, Serie "A", en fecha 18 de setiembre de 1998; y en el Registro Público de Comercio, Sección Contratos, bajo el N° 693, Serie "A", folio 4.247 y siguientes, en fecha 25 de setiembre de 1998.

Por Escritura Pública N° 176 de fecha 04 de junio de 2004 pasada ante la Escribana Pública Fanny Kiyomi Moriya Ishibashi, inscrita en el Registro de Personas Jurídicas y Asociaciones, bajo el N° 247, folio 2.607, Serie "A", en fecha 04 de agosto de 2004; y en el Registro Público de Comercio, Sección Contratos, Serie "B", bajo el N° 730, folio 8.439 y siguientes, en fecha 22 de julio de 2004.

Por Escritura Pública N° 163 de fecha 10 de agosto de 2006 pasada ante la Escribana Pública Fanny Kiyomi Moriya Ishibashi, inscrita en el Registro de Personas Jurídicas y Asociaciones, bajo el N° 1.408, folio 15.845, Serie "C", en fecha 06 de diciembre de 2006; y en el Registro Público de Comercio, Sección Contratos, Serie "E", bajo el N° 1.334, folio 13.309 y siguientes, en fecha 06 de diciembre de 2006, con esta modificación de la escritura, la Sociedad queda habilitada para emitir títulos valores que podrán ser negociados a través de la bolsa de valores, previa autorización de la Comisión Nacional de Valores y de conformidad a las leyes que regulan la materia.

Por Escritura Pública N° 98 de fecha 04 de mayo de 2009, pasada ante la Escribana Pública Fanny Kiyomi Moriya Ishibashi, anotada en el Registro de Personas Jurídicas y Asociaciones, bajo el N° 614, folio 6.662, Serie "A", en fecha 08 de junio de 2009; y en el Registro Público de Comercio, Sección Contratos, Serie "A", bajo el N° 297, folio 2.435, en fecha 08 de junio de 2009.

Por Escritura Pública N° 104 de fecha 07 de junio de 2013, pasada ante la Escribana Pública Fanny Kiyomi Moriya Ishibashi, anotada en el Registro Público de Personas Jurídicas y Asociaciones, bajo el N° 912, folio 9855 serie "A", en fecha 02 de julio de 2013; y en el Registro Público de Comercio, sección contratos serie "H", bajo el N° 153, folio 1607 y siguientes, en fecha 02 de julio de 2013.

Nuestra Misión:

- A acompañar a la mecanización del agro
- G arantizando los mejores servicios
- R espetando al individuo y al medio ambiente
- O freciendo solución para una mayor productividad



La Sociedad constituye domicilio legal en Ruta VI, Km. 6, Arroyo Porá, Encarnación- Paraguay.

NOTA 2. PRINCIPALES POLITICAS DE CONTABILIDAD

Para la preparación y presentación de los estados financieros la Sociedad adopta las siguientes políticas de contabilidad, siguiendo los lineamientos generales de las prácticas contables usuales en el país.

a) Bases de contabilización.

Los estados financieros han sido preparados en base a costos históricos, no reconocen en forma integral el efecto de la inflación sobre la situación patrimonial y financiera de la Entidad, ni sobre los resultados de sus operaciones a la fecha de los presentes estados financieros, debido a que los ajustes por la variación monetaria no constituyen todavía una práctica contable aceptada en el Paraguay, excepto por la valuación de bienes de Propiedades, Plantas y Equipos y la actualización de las cuentas en moneda extranjera, ver Notas 2.c) y e).

b) Reconocimiento de ingresos y de egresos.

Los ingresos y egresos son reconocidos contablemente en función a su devengamiento.

c) Valuación de Propiedades, Planta y Equipo.

Los bienes se hallan valuados a sus costos de adquisición. Todos los bienes son revaluados y depreciados al cierre de cada ejercicio con la aplicación del coeficiente de revalúo publicado por la Subsecretaría de Estado de Tributación. Al 30 de setiembre 2017 los bienes de uso no fueron revaluados ni depreciados, debido a que se realizan únicamente al cierre de cada ejercicio (Ver anexo A).

d) Valuación de Bienes de Cambio.

Las existencias han sido valuadas al costo de adquisición, el valor asignado de los bienes es inferior a su valor de realización.

El método de valuación de las salidas de existencias es el precio promedio ponderado. (Ver nota 5 y Anexo F).

e) Valuación de la Moneda Extranjera.

La Sociedad adopta la política de convertir al guaraní los saldos deudores y acreedores en moneda extranjera al tipo de cambio emitido por la Subsecretaría de Estado de Tributación al cierre de los estados financieros. Tipo de cambio comprador para las cuentas activas y tipo de cambio vendedor para las cuentas pasivas.

f) Impuesto a la Renta

Se adoptó la política de realizar un cálculo proporcional del impuesto a la renta de Actividades Comerciales Industriales y de Servicios (IRACIS) a la tasa vigente del 10%, efectuando la provisión para el pago de este impuesto resultante en relación a la utilidad del periodo.

Reserva Legal: Asimismo se optó provisionar el 5% sobre los resultados del periodo, a fin de exponer lo que correspondería a dicho periodo y concluir luego con el valor final resultante en oportunidad del cierre del ejercicio.

Nuestra Misión:

- A acompañar a la mecanización del agro
- G arantizando los mejores servicios
- R espetando al individuo y al medio ambiente
- O freciendo solución para una mayor productividad



g) Criterios de Previsión

1- Incobrables: La sociedad realiza la previsión para malos créditos aplicando un monto mensual, para garantizar contingencia futura al cierre del ejercicio.

2- Obsolescencia: A efectos de reflejar la pérdida del valor del inventario de bienes de cambio, motivado por razones de obsolescencia comercial o técnica respectivamente. En vista de eso la sociedad realiza la previsión del 0,05 % de los saldos mensuales en varios rubros de ventas.

NOTA 3. DISPONIBILIDADES

El saldo de este rubro al 30 de setiembre de 2017 y 31 de diciembre de 2016 está compuesto por fondos disponibles en efectivo en poder de la Sociedad, como de depósitos en Bancos en cuentas corrientes y cajas de ahorro y en la Cooperativa Chortitzer Ltda. de caja de ahorro, tal como se detalla a continuación:

CUENTAS	En Guaraníes	
	Saldos al	
	30/09/2017	31/12/2016
Caja G.	161.023.350	91.166.100
Caja US\$	93.370.156	101.024.378
TOTAL CAJA	254.393.506	192.190.478
Cheques de Terceros en Cartera G.	49.292.879	2.771.978.699
Cheques de Terceros en Cartera US\$	116.876.548	57.590.000
RECAUDACIONES A DEPOSITAR	166.169.427	2.829.568.699
BANCOS MONEDA LOCAL		
Banco GNB Paraguay S.A.	100.269.719	154.607.563
Banco Sudameris Bank S.A.E.C.A.	50.230.981	44.465.767
Banco Nacional de Fomento	12.347.073	202.125.056
Banco Bilbao Viscaya Argentina	4.931.790.353	61.598.981
Banco Itaú Paraguay S.A.	1.553.474.865	291.068.748
Banco Regional S.A.E.C.A.	6.799.042.734	4.062.854.364
Banco Continental S.A.E.C.A.	346.775.928	294.165.301
Banco Citibank N.A.	34.473.142	34.658.142
Banco Itapúa S.A.E.C.A.	36.181.054	340.443.334
Banco Do Brasil S.A. Paraguay	22.905.846	20.044.615
Banco Visión S.A.E.C.A.	378.051.773	1.211.859.461
Banco Atlas S.A.	50.511.301	77.286.938
Banco Familiar S.A.E.C.A.	58.989.949	4.066.404.426
Banco Amambay S.A.	10.756.613	365.266.874
Interfisa Banco S.A.E.C.A.	107.246.241	983.591.003
Bancop S.A.	27.098.062	10.085.760
TOTAL BANCOS MONEDA LOCAL	14.520.145.634	12.220.526.333
Banco Itaú Paraguay S.A.	5.185.572.715	2.192.173.255
Banco Bilbao Viscaya Argentina	3.056.560.994	8.015.161.389
Sudameris Bank S.A.E.C.A.	749.548.801	544.980.505
Transporte	8.991.682.510	10.752.315.149

Nuestra Misión:

- A acompañar a la mecanización del agro
- G arantizando los mejores servicios
- R espetando al individuo y al medio ambiente
- O freciendo solución para una mayor productividad



Transporte	8.991.682.510	10.752.315.149
Banco de la Nación Argentina	26.970.485	27.471.351
Banco Regional S.A.E.C.A.	10.281.327.626	8.984.115.501
Banco GNB Paraguay S.A.	132.731.495	97.753.151
Banco Continental S.A.E.C.A.	578.417.600	471.404.327
Banco Do Brasil S.A. Paraguay	126.260.944	70.408.555
Banco Citibank N.A.	76.413.527	324.473.578
Banco Itapúa S.A.E.C.A.	62.459.060	100.346.025
Banco Visión S.A.E.C.A.	80.790.289	708.102.740
Banco Atlas S.A.	104.397.944	295.441.883
Banco Familiar S.A.E.C.A.	1.266.875.723	616.721.577
Banco Amambay S.A.	118.458.650	142.226.395
Interfisa Banco S.A.E.C.A.	2.456.007.645	690.557.428
Bancop S.A.	31.691.009	203.979.921
TOTAL BANCOS MONEDA EXTRANJERA DOLARES	24.334.484.507	23.485.317.581
Cooperativa Chortitzer Ltda. – Caja de Ahorro	809.787.537	262.496.672
TOTAL OTRAS ENTIDADES	809.787.537	262.496.672
TOTAL DISPONIBILIDADES	40.084.980.611	38.990.099.763

Los saldos en moneda extranjera al 30 de setiembre de 2017 y 31 de diciembre 2016 están convertidos al guaraní al tipo de cambio de cierre US\$ 1 = 5.654 G. y US\$ 1 = 5.759 G, respectivamente.

NOTA 4. CREDITOS

Representan derechos de la Sociedad contra terceros (clientes en su mayor parte) originados por ventas a crédito de maquinarias, repuestos, lubricantes y servicios de asistencia técnica; además de anticipos a proveedores.

Se compone como sigue:

Cuentas	En Guaraníes	
	30/09/2017	31/12/2016
Corriente		
Cientes US\$	125.295.689.146	129.241.611.450
Cientes G.	20.004.302.725	25.487.255.853
Otros Créditos US\$	12.521.863.818	20.170.253.413
Otros Créditos G.	2.155.723.560	5.988.883.586
Créditos Fiscales	3.340.066.277	4.177.515.592
Cuenta Corriente Fábrica John Deere US\$	244.946.659	767.207.012
Cuenta Corriente Fábrica Metal Noet US\$	26.777.344	27.274.624
Cuenta Corriente Fábrica Micron Fresar G.	0	200.000
Anticipos a Proveedores del Exterior US\$	7.474.661.106	12.841.758.499
Anticipos a Proveedores Locales G.	33.306.013	6.776.000
Total Corriente	171.097.336.648	198.708.736.029
No Corriente		
Cientes US\$	34.159.515.108	40.504.931.057
Cientes G.	6.665.940.110	10.592.245.942
Otros Créditos US\$	3.438.795.480	5.225.457.445
Total No Corriente	44.264.250.698	56.322.634.444
TOTAL CREDITOS	215.361.587.346	255.031.370.473



Composición de la Cartera de Créditos al 30/09/2017.

Situación	Monto	Previsiones	
	(en G.)	(en G.)	(En %)
A. Cartera no Vencida	168.661.903.082		0,00%
B. Cartera Vencida			
B.1. Normal	6.508.161.484	703.657.483	10,81%
B.2. En Gestión de Cobro	0	0	0
B.3. En Gestión de Cobro Judicial	10.955.382.523	1.184.487.648	10,81%
Sub-total Cartera Vencida	17.463.544.007	1.888.145.131	10,81%
TOTAL DE LA CARTERA AL 30/09/2017 (A+B)	186.125.447.089		
(-) PREVISIONES AL 30/09/2017	-1.888.145.131		
TOTAL NETO CARTERA DE CREDITOS AL 30/09/2017	184.237.301.958		
Criterios de Clasificación utilizados			
Normal	de 01 a 90 días de atraso		
En Gestión de Cobro	de 91 a 180 días de atraso		
En Gestión de Cobro Judicial	de 181 a más días de atraso		

NOTA 5. BIENES DE CAMBIO

Los bienes de cambio componen los siguientes productos: Cosechadoras, Tractores, Maquinarias Varias, Pulverizadoras, Equipos de Construcción, Maquinarias Varias, Repuestos, Lubricantes, todas en su mayoría de la marca John Deere y Maquinarias Usadas valuadas a su precio de adquisición. (Ver Anexo F).

NOTA 6. GASTOS NO DEVENGADOS

El rubro al 30 de setiembre de 2017 y 31 de diciembre 2016 se compone de la siguiente manera:

CUENTAS	En Guaraníes	
	Saldos al	
	30/09/2017	31/12/2016
Corriente		
Seguros a Vencer	342.200.937	278.857.580
Gastos Varios Pagados por Adelantado (*)	650.891.295	889.146.374
Garantías por Alquileres	5.071.427	17.666.665
Gastos de Implementación Sistema SAP	121.961.318	107.416.035
Gastos de Expo	128.774.412	0
Impuestos y Tasas Municipales	152.842.084	0
Emisión de Bonos Pagados por Adelantado	94.337.855	116.175.909
Intereses Pagados por Adelantado	35.296.143	342.529.239
Alquileres Pagados por Adelantado	0	93.438.910
Total corriente	1.531.375.471	1.845.230.712
No Corriente		
Intereses Pagados por Adelantado	0	11.371.533
Emisión de Bonos Pagados por Adelantado	85.600.755	147.268.890
Gastos Varios Pagados por Adelantado (*)	56.763.433	62.926.152
Total No Corriente	142.364.188	221.566.575
TOTAL GASTOS NO DEVENGADOS	1.673.739.659	2.066.797.287

(*) Representan pagos realizados en forma adelantada en concepto de Licencia para Software en Laboratorio, GPS monitoreo de vehículos, calificación de riesgos, honorarios profesionales, estudio de impacto ambiental.

NOTA 7. DEUDAS COMERCIALES

Corresponden a proveedores de maquinarias, repuestos y lubricantes, capital e intereses, devengados al cierre y acreedores varios. Las obligaciones en moneda extranjera, en dólares estadounidenses,

Nuestra Misión:

- A acompañar a la mecanización del agro
- G arantizando los mejores servicios
- R espetando al individuo y al medio ambiente
- O freciendo solución para una mayor productividad



están convertidos al guaraní al cambio de cierre: (US\$. 1 = G. 5.660 al 30.09.17 y US\$. 1 = G. 5.775 al 31.12.16)

Están compuestas de la siguiente forma:

CUENTAS	En Guaraníes	
	SalDOS al	
	30/09/2017	31/12/2016
Corriente		
Proveedores del Exterior US\$	37.981.977.661	35.632.824.151
Proveedores Locales US\$	326.241.381	137.643.198
Proveedores Locales G.	1.605.210.325	773.662.724
Acreedores Varios G.	170.452.313	104.202.264
Acreedores Varios US\$	4.492.095.394	904.605.471
TOTAL DEUDAS COMERCIALES	44.575.977.074	37.552.937.808

NOTA 8. DEUDAS FINANCIERAS

Están compuestas por las obligaciones con instituciones bancarias y otras.

También contemplan la emisión de bonos registrada según las Resoluciones de la Comisión Nacional de Valores 54E/12 y 55E/12 de fecha 30/10/2012 y de la Bolsa de Valores y Productos de Asunción S.A. las Resoluciones N° 1113/12 y 1114/12 del 19/11/2012 y de la última emisión de bonos registrada según Resoluciones de la Comisión Nacional de Valores 60E/14 y 61E/14 de fecha 21/10/2014 y de la Bolsa de Valores y Productos de Asunción S.A. según resoluciones N° 1313/14 y 1314/14 del 28/10/2014.

Contempla asimismo la última emisión de bonos, serie 2 según resoluciones N° 1470/15 y 1471/15 de fecha 10/12/2015, de la Bolsa de Valores y Productos de Asunción S.A.

La moneda extranjera, dólares estadounidenses, ha sido convertida al guaraní con la aplicación del tipo de cambio vigente al cierre (US\$ 1 = G. 5.660 al 30.09.17 y US\$ 1 = G. 5.775 al 31.12.16).

Su composición se expone a continuación:

CUENTAS	En Guaraníes	
	SalDOS al	
	30/09/2017	31/12/2016
Corriente		
Documentos a Pagar (Obligaciones Bancarias) US\$	69.491.853.656	85.881.841.238
Documentos a Pagar (Obligaciones Bancarias) G.	40.038.117.342	103.151.094.917
Intereses Bancarios a Pagar US\$	1.616.966.516	3.062.550.530
Intereses Bancarios a Pagar G.	1.472.817.260	3.854.360.132
Intereses Bancarios a Devengar US\$	-1.191.247.125	-1.535.608.306
Intereses Bancarios a Devengar G.	-1.002.875.746	-1.882.167.664
Banco Regional S.A.E.C.A. Tarjetas de Créditos	12.086.432	13.695.540
Bonos Emitidos a Pagar US\$	16.980.000.000	5.775.000.000
Bonos Emitidos a Pagar G.	15.000.000.000	15.000.000.000
Intereses s/ Bonos a Pagar US\$	4.024.182.345	4.348.179.297
Intereses s/ Bonos a Pagar G.	3.293.260.274	4.188.493.150
Intereses a Devengar s/ Bonos a Pagar US\$	-2.628.792.094	-3.521.552.092
Intereses a Devengar s/ Bonos a Pagar G.	-1.798.295.850	-3.740.405.548
Total Corriente	145.308.073.010	214.595.481.194
No Corriente		
Documentos a Pagar (Obligaciones Bancarias) US\$	7.315.674.464	0
Intereses a Pagar Bancarias US\$	284.594.535	0
Intereses a Devengar US\$	-284.594.535	0
Bonos Emitidos a Pagar US\$	33.960.000.000	46.200.000.000
Bonos Emitidos a Pagar G.	20.000.000.000	20.000.000.000
Intereses s/ Bonos a Pagar US\$	4.179.405.920	6.685.709.415
Intereses a Devengar s/ Bonos a Pagar US\$	-4.179.405.920	-6.685.709.415
Intereses s/ Bonos a Pagar G.	3.829.479.453	5.028.493.152
Intereses a Devengar s/ Bonos a Pagar G.	-3.829.479.453	-5.028.493.152
Total No Corriente	61.275.674.464	66.200.000.000
TOTAL DEUDAS FINANCIERAS	206.583.747.474	280.795.481.194

Nuestra Misión:

- A acompañar a la mecanización del agro
- G arantizando los mejores servicios
- R espetando al individuo y al medio ambiente
- O freciendo solución para una mayor productividad



NOTA 9. ANTICIPOS DE CLIENTES

Corresponden a pagos anticipados por compras de maquinarias confirmadas por los clientes. La moneda extranjera, dólares estadounidenses, ha sido convertida al guaraní con la aplicación del tipo de cambio vigente al cierre (US\$ 1 = G. 5.660 al 30.09.17 y US\$ 1 = G. 5.775 al 31.12.16).


Según detalles de saldos:

CUENTAS	En Guaraníes	
	Saldos al	
	30/09/2017	31/12/2016
Anticipos de Clientes US\$	6.712.619.009	3.429.939.109
Anticipos de Clientes G.	432.786.531	77.445.387
TOTAL ANTICIPOS DE CLIENTES	7.145.405.540	3.507.384.496

NOTA 10. OTROS INGRESOS OPERATIVOS

El saldo de este rubro se compone de las siguientes cuentas:

CUENTAS	En Guaraníes	
	Saldos al	
	30/09/2017	30/09/2016
Intereses Ganados sobre Ahorros Bancarios	57.607.070	154.223.816
Descuentos Obtenidos	3.020.384.526	2.885.858.905
Fletes Cobrados	45.454	355.378
Ingresos Varios	338.808.135	304.428.242
Intereses Cobrados a Clientes	7.805.599.455	9.686.348.108
Comisiones Cobradas	129.432.101	33.110.366
Liquidación de Ingresos	7.259.794	15.631.658
Utilidad por Ventas de Activo Fijo	257.653.507	80.344.878
TOTAL OTROS INGRESOS OPERATIVOS	11.616.790.042	13.160.301.351



Lic. Eva Rosa R. de Hemosilla
Vicepresidente
P/ KUROSU & CIA. S.A.
RUC: 80002592-0



Lic. Antonio Maciel Rotela
Director Titular
P/ KUROSU & CIA. S.A.
RUC: 80002592-0



Lic. Julio D. Alcaraz M.
Contador
RUC: 3609840-0



C.P.N. Alcira Kazuko Onishi
Síndico
RUC: 3211496-6

Nuestra Misión:

- A acompañar a la mecanización del agro
- G arantizando los mejores servicios
- R espetando al individuo y al medio ambiente
- O freciendo solución para una mayor productividad



ANEXOS – INFORMES COMPLEMENTARIOS

Lic. Eva Rosa R. de Hemosilla
Vicepresidente
P/ KUROSU & CIA. S.A.
RUC: 80002592-0

Lic. Antonio Maciel Rotela
Director Titular
P/ KUROSU & CIA. S.A.
RUC: 80002592-0

Lic. Julio D. Alcaraz M.
Contador
RUC: 3609840-0

C.P.N. Alcira Kazuko Onishi
Síndico
RUC: 3211496-6

Nuestra Misión:

A acompañar a la mecanización del agro
G arantizando los mejores servicios
R espetando al individuo y al medio ambiente
O freciendo solución para una mayor productividad





ANEXO A

**BALANCE GENERAL AL 30 DE SETIEMBRE DE 2017
CON CIFRAS COMPARATIVAS AL 31 DE DICIEMBRE DE 2016
(EXPRESADO EN GUARANIES)
BIENES DE USO Y DEPRECIACIONES**

CUENTAS	VALORES DE ORIGEN					DEPRECIACIONES					NETO RESULTANTE
	AL INICIO DEL PERIODO	ALTAS Y TRANSFER. DEL PERIODO	BAJAS DEL PERIODO	REVALUO DEL PERIODO	AL CIERRE DEL PERIODO	ACUMULADAS AL INICIO DEL PERIODO	ALTAS DEL PERIODO	BAJAS DEL PERIODO	DEPRECIACION DEL PERIODO	ACUMULADAS AL CIERRE DEL PERIODO	
Terrenos	20.297.517.234	16.442.337	0	0	20.313.959.571	0	0	0	0	0	20.313.959.571
Edificios	21.846.056.175	111.079.939	0	0	21.957.136.114	(3.678.644.715)	0	0	0	(3.678.644.715)	18.278.491.399
Rodados	10.842.030.739	1.298.655.303	(1.296.404.550)	0	10.844.281.492	(7.191.834.955)	0	1.258.687.449	0	(5.933.147.507)	4.911.133.985
Muebles y Útiles	3.660.322.183	85.530.558	(1.197.931)	0	3.744.654.810	(2.059.828.142)	0	1.059.878	0	(2.058.768.264)	1.685.886.546
Equipos de Informática	1.469.934.911	303.614.852	(9.747.780)	0	1.763.801.983	(1.221.862.004)	0	9.747.788	0	(1.212.114.216)	551.687.767
Maquinarias del Taller	57.046.880	0	0	0	57.046.880	(28.198.875)	0	0	0	(28.198.875)	28.848.005
Herramientas del Taller	7.423.512.487	196.018.107	0	0	7.619.530.594	(4.768.881.699)	0	0	0	(4.768.881.699)	2.850.648.895
Equipos de Comunicación	221.656.424	378.550	0	0	222.034.974	(211.812.289)	0	0	0	(211.812.289)	10.222.685
Maquinarias y Equipos	3.153.262.370	93.827.247	(93.392.233)	0	3.153.697.384	(2.356.585.672)	0	92.720.352	0	(2.263.865.319)	889.832.065
Edificios en Construcción	2.126.001.485	4.091.318.176	0	0	6.217.319.661	0	0	0	0	0	6.217.319.661
Totales al 30.09.2017	71.097.340.888	6.196.865.069	(1.400.742.494)	0	75.893.463.463	(21.517.648.351)	0	1.362.215.467	0	(20.155.432.884)	55.738.030.579
Totales al 31.12.2016	65.498.727.690	4.808.201.567	(1.086.920.841)	1.877.332.472	71.097.340.888	(18.030.202.223)	0	1.050.647.743	(4.538.093.871)	(21.517.648.351)	49.579.692.537

Las notas que se acompañan forman parte integrante de estos estados financieros.


Lic. Eva Rosa R. de Hermosilla
 Vicepresidenta
 P/ KUROSU & CIA. S.A.
 RUC: 80002592-0


Lic. Antonio Maciel Rotela
 Director Titular
 P/ KUROSU & CIA. S.A.
 RUC: 80002592-0


Lic. Julio D. Alcaraz M.
 Contador
 RUC: 3609840-0


C.P.N. Alicia Kazuko Onishi
 Síndico
 RUC: 3211496-6




ANEXO B

BALANCE GENERAL AL 30 DE SETIEMBRE DE 2017
CON CIFRAS COMPARATIVAS AL 31 DE DICIEMBRE DE 2016
(Expresado en Guaraníes)

ACTIVOS INTANGIBLES


Cuentas	VALORES DE ORIGEN			AMORTIZACIONES				NETO RESULT.	
	AL INICIO DEL PERIODO	AUMENTOS	DISMINUC.	AL CIERRE DEL PERIODO	ACUMULADAS AL INICIO DEL PERIODO	DEL PERIODO	BAJAS		ACUMULADAS AL CIERRE DEL PERIODO
NO APLICABLE									
TOTALES AL 30.09.2017									
TOTALES AL 31.12.2016									

Las notas que se acompañan forman parte integrante de estos estados financieros.


Lic. Eva Rosa R. de Hemosilla
Vicepresidente
P/ KUROSU & CIA. S.A.
RUC: 80002592-0


Lic. Julio D. Alcaz M.
Contador
RUC: 3609840-0


Lic. Antonio Maciel Rotela
Director Titular
P/ KUROSU & CIA. S.A.
RUC: 80002592-0


C.P.N. Alcira Kazuko Oriishi
Síndico
RUC: 3211496-6

Nuestra Misión:

- A acompañar a la mecanización del agro
- G arantizando los mejores servicios
- R espetando al individuo y al medio ambiente
- O freciendo solución para una mayor productividad



ANEXO C


BALANCE GENERAL AL 30 DE SETIEMBRE DE 2017
CON CIFRAS COMPARATIVAS AL 31 DE DICIEMBRE DE 2016
(Expresado en Guaraníes)

INVERSIONES, ACCIONES, DEBENTURES Y OTROS TITULOS EMITIDOS EN SERIE
PARTICIPACION EN OTRAS SOCIEDADES

DENOMINACION Y CARACTERISTICAS DE LOS VALORES EMISOR	CLASE	VALOR NOMINAL UNITAR	CANTID.	VALOR NOMINAL TOTAL	VALOR PATRIM. PROPORC.	VALOR DE LIBROS	VALOR DE COTIZAC.	Nº DE PARTIC.	INFORMACION SOBRE EL EMISOR				
									ACTIVIDAD PRINCIP.	CAPITAL	S/ULTIMO BALANCE		
											RESULTADO	PAT.NETO	
INVERSIONES TEMPORARIAS (DETALLAR)													
TOTALES PERIODO ACTUAL													
TOTALES PERIODO ANTERIOR													
INVERSIONES PERMANENTES													
Adquisición Acciones de Sudameris Leasing S.A.	Ordinaria	1.000	428.750	428.750.000	1.000	428.750.000	1.000	6,13%	Locación, Arrendamiento o Leasing Financiero y Mercantil.	7.000.000.000	0	7.000.000.000	
TOTALES AL 30.09.2017		1.000	428.750	428.750.000	1.000	428.750.000	1.000	6,13%		7.000.000.000	0	7.000.000.000	
TOTALES AL 31.12.2016		0	0	0	0	0	0	0		0	0	0	0


Las notas que se acompañan forman parte integrante de estos estados financieros.


Lic. Eva Rosa R. de Hemosilia
Vicepresidente
P/ KUROSU & CIA. S.A.
RUC: 80002592-0


Lic. Antonio Maciel Rotela
Director Titular
P/ KUROSU & CIA. S.A.
RUC: 80002592-0


Lic. Julio D. Alcaraz M.
Contador
RUC: 3609940-0


C.P.N. Aldra Kazuko Onishi
Síndico
RUC: 3211496-6



ANEXO D

**BALANCE GENERAL AL 30 DE SETIEMBRE DE 2017
CON CIFRAS COMPARATIVAS AL 31 DE DICIEMBRE DE 2016
(Expresado en Guaraníes)**

OTRAS INVERSIONES

CUENTAS	VALOR DE COSTO	AMORTIZ.	VALOR DE COTIZAC.	VALOR REGISTRADO AL 30.09.2017	VALOR REGISTRADO AL 31.12.2016
INVERSIONES CORRIENTES (DETALLAR)					
SUB-TOTAL					
NO APLICABLE					
INVERSIONES NO CORRIENTES (DETALLAR)					
SUB-TOTAL					
TOTALES DEL EJERCICIO					

Las notas que se acompañan forman parte integrante de estos estados financieros.



Lic. Eva Rosa R. de Hemosilla
Vicepresidenta
P/ KUROSU & CIA.S.A.
RUC: 80002592-0



Lic. Antonio Maciel Rotela
Director Titular
P/ KUROSU & CIA.S.A.
RUC: 80002592-0



Lic. Julio D. Alcaraz M.
Contador
RUC: 3609840-0



C.P.N. Alicia Kazuko Onishi
Síndico
RUC: 3211496-6

Nuestra Misión:

A acompañar a la mecanización del agro
Garantizando los mejores servicios
Respetando al individuo y al medio ambiente
Ofreciendo solución para una mayor productividad




ANEXO E


BALANCE GENERAL AL 30 DE SETIEMBRE DE 2017
CON CIFRAS COMPARATIVAS AL 31 DE DICIEMBRE DE 2016
(Expresado en Guaraníes)

PREVISIONES

RUBROS	SALDOS AL INICIO DEL PERIODO	AUMENTOS	DISMINUC.	SALDOS AL 30.09.17	SALDOS AL 31.12.16
Deducidas del Activo					
Previsión Cuentas Incobrables	1.179.053.630	900.000.000	190.908.499	1.888.145.131	1.179.053.630
Previsión por Obsolescencia	942.004.907	299.436.984	68.773.089	1.172.668.802	942.004.907
TOTAL	2.121.058.537	1.199.436.984	259.681.588	3.060.813.933	2.121.058.537
Incluidas en el Pasivo					
Previsión para Indemnizaciones	182.990.625	180.000.000	66.989.072	296.001.553	182.990.625
TOTAL	182.990.625	180.000.000	66.989.072	296.001.553	182.990.625

Las notas que se acompañan forman parte integrante de estos estados financieros.


Lic. Eva Rosa R. de Hermosilla
Vicepresidenta
P/ KUROSU & CIA.S.A.
RUC: 80002592-0


Lic. Antonio Maciel Roteña
Director Titular
P/ KUROSU & CIA.S.A.
RUC: 80002592-0


Lic. Julio D. Alcaraz M.
Contador
RUC: 3609840-0


C.P.N. Aldira Kazuko Onishi
Síndico
RUC: 3211496-6




ANEXO F


BALANCE GENERAL AL 30 DE SETIEMBRE DE 2017
CON CIFRAS COMPARATIVAS AL 30 DE SETIEMBRE DE 2016
(Expresado en Guaraníes)

COSTO DE MERCADERIAS O PRODUCTOS VENDIDOS O SERVICIOS PRESTADOS


DETALLE	AL 30.09.2017	AL 30.09.2016
I. COSTO DE MERCADERIAS O PRODUCTOS VENDIDOS		
EXISTENCIAS AL COMIENZO DEL EJERCICIO MERCADERIAS DE REVENTA	227.521.338.007	271.072.089.470
COMPRAS DEL PERIODO COMPRAS	295.029.972.249	217.622.955.005
EXISTENCIA AL CIERRE DEL PERIODO MERCADERIAS DE REVENTA	214.845.613.412	234.249.637.008
II. COSTO DE SERVICIOS PRESTADOS		
COSTO DE MERCADERIAS	307.705.696.844	254.445.407.467

Las notas que se acompañan forman parte integrante de estos estados financieros.


Lic. Eva Rosa R. de Hemosilla
Vicepresidente
P/ KUROSU & CIA.S.A.
RUC: 80002592-0


Lic. Antonio Maciel Roteja
Director Titular
P/ KUROSU & CIA.S.A.
RUC: 80002592-0


Lic. Julio D. Alcaraz M.
Contador
RUC: 3609840-0


C.P.N. Alcira Kazuko Onishi
Síndico
RUC: 3211496-6



ANEXO G


BALANCE GENERAL AL 30 DE SETIEMBRE DE 2017
CON CIFRAS COMPARATIVAS AL 31 DE DICIEMBRE DE 2016
(EXPRESADO EN GUARANIES)

ACTIVOS Y PASIVOS EN MONEDA EXTRANJERA


DETALLE	MONEDAS EXTRANJERAS		CAMBIO VIGENTE	MONEDA LOCAL	
	CLASE	MONTO		MONTO AL 30.09.2017	MONTO AL 31.12.2016
ACTIVO					
ACTIVOS CORRIENTES					
EFFECTIVO Y CHEQUES	Dólar	37.185,48	5.654	210.246.704	158.614.378
BANCOS	Dólar	4.303.941,37	5.654	24.334.484.507	23.485.317.581
CREDITOS POR VENTAS	Dólar	22.160.539,29	5.654	125.295.689.146	129.241.611.450
OTROS CREDITOS	Dólar	3.584.762,81	5.654	20.268.248.927	33.806.493.548
SUBTOTALES				170.108.669.284	186.692.036.957
ACTIVOS NO CORRIENTES					
CREDITOS POR VENTAS	Dólar	6.041.654,60	5.654	34.159.515.108	40.504.931.057
OTROS CREDITOS	Dólar	608.205,78	5.654	3.438.795.480	5.225.457.445
SUBTOTALES				37.598.310.588	45.730.388.502
TOTALES				207.706.979.872	232.422.425.459
PASIVO					
PASIVOS CORRIENTES					
DEUDAS COMERCIALES	Dólar	7.561.893,01	5.660	42.800.314.436	36.675.072.820
DEUDAS FINANCIERAS	Dólar	15.599.463,48	5.660	88.292.963.298	94.010.410.667
ANTICIPOS DE CLIENTES	Dólar	1.185.975,09	5.660	6.712.619.009	3.429.939.109
SUBTOTALES				137.805.896.743	134.115.422.596
PASIVOS NO CORRIENTES					
DEUDAS FINANCIERAS	Dólar	7.292.521,99	5.660	41.275.674.464	46.200.000.000
SUBTOTALES				41.275.674.464	46.200.000.000
TOTALES				179.081.571.207	180.315.422.596

Las notas que se acompañan forman parte integrante de estos estados financieros.


Lic. Eva Rosa R. de Hemosilla
Vicepresidente
P/ KUROSU & CIA. S.A.
RUC: 80002592-0


Lic. Antonio Maciel Rotela
Director Titular
P/ KUROSU & CIA. S.A.
RUC: 80002592-0


Lic. Julio D. Alcaraz M.
Contador
RUC: 3609840-0


C.P.N. Alcira Kazuko Onishi
Síndico
RUC: 3211496-6

Nuestra Misión:

- A acompañar a la mecanización del agro
- G arantizando los mejores servicios
- R espetando al individuo y al medio ambiente
- O freciendo solución para una mayor productividad



ANEXO H

BALANCE GENERAL AL 30 DE SETIEMBRE DE 2017
CON CIFRAS COMPARATIVAS AL 30 DE SETIEMBRE DE 2016
(Expresado en Guaraníes)

INFORMACION REQUERIDA SOBRE COSTOS Y GASTOS

RUBROS	COSTO BIENES DE CAMBIO	GASTOS DE VENTAS	GASTOS		TOTAL	
			ADMINISTRATIVOS	FINANCIEROS	30.09.2017	30.09.2016
Costo de Mercaderías Vendidas	307.705.696.844	0	0	0	307.705.696.844	254.445.407.467
Conservación y Reparación de B. en Operación	0	0	99.316.681	0	99.316.681	78.213.014
Conservación y Reparación Edificios	0	0	459.578.559	0	459.578.559	208.628.761
Depreciaciones	0	0	3.247.070.004	0	3.247.070.004	3.269.004.583
Gastos Formación de Funcionarios	0	609.189.698	26.500.968	0	635.690.666	749.827.190
Gastos de Informática	0	0	272.152.089	0	272.152.089	288.072.599
Mejoras en Predio Ajeno	0	0	14.776.206	0	14.776.206	13.929.362
Gastos de Identificación Visual	0	0	43.225.407	0	43.225.407	36.705.504
Aguinaldos Pagados	0	1.046.683.643	283.198.473	0	1.329.882.116	1.167.281.153
Alquileres Pagados	0	0	463.780.685	0	463.780.685	488.948.430
Aporte Patronal I.P.S.	0	2.081.822.069	562.942.217	0	2.644.764.286	2.367.746.964
Bonificaciones	0	4.273.247.568	1.048.067.511	0	5.321.315.079	3.843.187.766
Donaciones	0	0	80.042.933	0	80.042.933	162.006.528
Gastos de Comunicación	0	0	59.305.353	0	59.305.353	49.925.931
Gastos de Encomiendas	0	0	188.119.123	0	188.119.123	161.431.227
Gastos de Fin de año	0	0	45.799.999	0	45.799.999	0
Gastos Generales de Administración	0	0	245.647.343	0	245.647.343	194.028.123
Gastos de Suministros	0	0	117.184.481	0	117.184.481	111.522.233
Gastos no Deducibles	0	0	28.782.844	0	28.782.844	15.875.650
Gastos Fletes e Intereses Internacionales	0	0	470.234.746	0	470.234.746	426.713.358
Seguridad y Vigilancia	0	0	815.897.129	0	815.897.129	573.855.834
Honorarios Profesionales	0	0	696.317.620	0	696.317.620	1.076.138.762
Impresos y Útiles de Oficina	0	0	109.621.828	0	109.621.828	109.880.329
Impuesto Patentes y Tasas	0	0	427.649.388	0	427.649.388	390.740.091
Indemnizaciones	0	0	180.000.000	0	180.000.000	105.000.000
Luz y Agua	0	0	169.258.343	0	169.258.343	163.710.777
Remuneración Personal Superior	0	0	1.022.727.258	0	1.022.727.258	1.113.090.891
Seguros Pagados	0	0	520.751.698	0	520.751.698	536.070.418
Sueldos y Jornales	0	7.941.248.614	2.254.929.055	0	10.196.177.669	9.867.967.077
Gastos de Uniforme	0	0	232.827.715	0	232.827.715	230.265.019
Seguro Médico	0	0	598.582.659	0	598.582.659	583.095.294
Teléfonos	0	0	207.798.388	0	207.798.388	209.641.773
Vacaciones Pagadas	0	349.007.532	95.385.108	0	444.392.640	437.932.160
Diferencia en liquidación de Caja	0	0	5.940.482	0	5.940.482	4.204.093
Provisión por Obsolescencia	0	0	299.436.984	0	299.436.984	224.121.318
Gastos de Implementación Sistema	0	0	649.802.572	0	649.802.572	757.969.697
Pérdidas Varias	0	0	251	0	251	601.044
Gastos de Relacionamento con Proveedores	0	0	0	0	0	4.058.885
Provisión de Dudoso Cobro	0	0	900.000.000	0	900.000.000	175.000.000
Responsabilidad Social Empresarial	0	0	126.021.967	0	126.021.967	0
Combustibles y Lubricantes Auto vehiculos	0	1.218.382.532	0	0	1.218.382.532	1.368.746.484
Combustibles y Lubricantes Maq. para Ventas	0	467.101.933	0	0	467.101.933	396.668.268
Comisiones Pagadas	0	532.384.620	0	0	532.384.620	508.741.181
Conservación y Reparación Auto vehiculos	0	942.193.390	0	0	942.193.390	1.006.343.216
Fletes y Acarreos	0	2.214.177.802	0	0	2.214.177.802	1.793.520.414
Gastos Generales de Ventas	0	178.875.086	0	0	178.875.086	122.891.200
Gastos Generales del Taller	0	290.295.077	0	0	290.295.077	333.216.056
Gastos Maquinarias para Ventas	0	490.967.601	0	0	490.967.601	385.760.842
Gastos de Viajes	0	2.671.146.221	0	0	2.671.146.221	2.448.957.226
Gastos Publicitarios	0	876.054.098	0	0	876.054.098	801.042.632
Gastos de Garantías	0	318.610.931	0	0	318.610.931	300.742.917
Gastos en el Exterior	0	105.696.846	0	0	105.696.846	38.159.211
Gastos de Escrituras	0	149.170.293	0	0	149.170.293	214.136.880
Combustibles y Lubricantes Montacargas	0	27.391.880	0	0	27.391.880	29.301.738
Gastos de Licitación	0	199.584.440	0	0	199.584.440	77.444.430
Gastos de Expo	0	1.473.671.497	0	0	1.473.671.497	1.017.530.465
Conservación y Reparación de Montacargas	0	20.540.007	0	0	20.540.007	31.697.023
Comisiones Pagadas sobre Ventas	0	3.213.438.443	0	0	3.213.438.443	0
Pérdida por Venta de Activo Fijo	0	38.527.034	0	0	38.527.034	2.400.000
Gastos Bancarios	0	0	0	61.892.719	61.892.719	43.124.988
Gastos por Tarjetas de Créditos	0	0	0	93.227.429	93.227.429	88.435.915
Gastos Emisión de Bonos	0	0	0	93.866.481	93.866.481	95.881.158
Intereses Pagados s/ Bonos	0	0	0	6.311.665.971	6.311.665.971	6.354.429.258
Intereses Pagados a Proveedores	0	0	0	15.480.729	15.480.729	11.041.458
Intereses Pagados a Bancos	0	0	0	8.647.880.238	8.647.880.238	15.131.913.378
Descuentos Concedidos	0	0	0	100.063.255	100.063.255	154.738.299
Totales al 30.09.2017	307.705.696.844	31.729.408.855	17.068.674.067	15.324.076.822	371.827.856.588	0
Totales al 30.09.2016	254.445.407.467	25.607.672.525	15.466.019.496	21.879.564.454	0	317.398.663.942

Las notas que se acompañan forman parte integrante de estos estados financieros.

Lic. Eva Rosa E. de Hemosilla
Vicepresidenta
P/ KUROSU & CIA. S.A.
RUC: 80002592-0

Lic. Julio D. Añcaraz M.
Contador
RUC: 3509840-0

Lic. Antonio Maciel Rotela
Director Titular
P/ KUROSU & CIA. S.A.
RUC: 80002592-0

C.P.N. Aldra Kazuko Onishi
Síndico
RUC: 3211495-6

Nuestra Misión:

- A acompañar a la mecanización del agro
- G arantizando los mejores servicios
- R espetando al individuo y al medio ambiente
- O freciendo solución para una mayor productividad





ANEXO I

BALANCE GENERAL AL 30 DE SETIEMBRE DE 2017
CON CIFRAS COMPARATIVAS AL 30 DE SETIEMBRE DE 2016
DATOS ESTADISTICOS

INDICES OPERATIVOS	ACUMULADO AL FIN DEL EJERCICIO	
	AL 30.09.2017	AL 30.09.2016
VOLUMEN DE VENTAS	389.870.909.022	326.927.355.439
CANTIDAD DE EMPLEADOS Y OBREROS	332	330
CONSUMO DE ENERGIA	169.258.343	163.710.777
CANTIDAD DE SUCURSALES	8	8
(OTROS)	0	0

Las notas que se acompañan forman parte integrante de estos estados financieros.


Lic. Eva Rosa R. de Hemosilla
Vicepresidente
P/ KUROSU & CIA. S.A.
RUC: 80002592-0


Lic. Antonio Maciel Roteira
Director Titular
P/ KUROSU & CIA. S.A.
RUC: 80002592-0


Lic. Julio D. Alcaraz M.
Contador
RUC: 3609840-0


C.P.N. Alcira Kazuko Onishi
Síndico
RUC: 3211496-6

Nuestra Misión:

A acompañar a la mecanización del agro
G arantizando los mejores servicios
R espetando al individuo y al medio ambiente
O freciendo solución para una mayor productividad




ANEXO J


**BALANCE GENERAL AL 30 DE SETIEMBRE DE 2017
CON CIFRAS COMPARATIVAS AL 31 DE DICIEMBRE DE 2016
(Expresado en Guaraníes)**

INDICES ECONOMICO - FINANCIEROS

INDICES OPERATIVOS	ACUMULADO AL FIN DEL EJERCICIO	
	AL 30.09.2017	AL 31.12.2016
LIQUIDEZ (1)	1,94	1,70
ENDEUDAMIENTO (2)	1,17	1,52
RENTABILIDAD (3)	0,13	0,16

(1) <u>ACTIVO CORRIENTE</u>	424.498.492.209	=	1,94
<u>PASIVO CORRIENTE</u>	218.938.156.859		
(2) <u>TOTAL DEL PASIVO</u>	283.134.792.352	=	1,17
<u>PATRIMONIO NETO</u>	241.937.095.322		
(3) <u>RESULTADO ANTES DEL IMPUESTO A LA RENTA</u>	28.105.286.426	=	0,13
<u>PATRIMONIO NETO EXCLUIDO EL RESULTADO DEL EJERCICIO</u>	218.229.740.862		


Lic. Eva Rosa R. de Hemosilla
 Vicepresidente
 P/ KUROSU & CIA. S.A.
 RUC: 80002592-0


Lic. Antonio Maciel Rotela
 Director Titular
 P/ KUROSU & CIA. S.A.
 RUC: 80002592-0


Lic. Julio D. Alcaraz M.
 Contador
 RUC: 3609840-0


C.P.N. Alicia Kazuko Onishi
 Síndico
 RUC: 3211496-6

Nuestra Misión:

A acompañar a la mecanización del agro
 G arantizando los mejores servicios
 R espetando al individuo y al medio ambiente
 O freciendo solución para una mayor productividad

INFORME DEL SÍNDICO

Señores

ACCIONISTAS DE LA FIRMA

KUROSU Y CIA. S.A.

Encarnación, Paraguay

De conformidad a lo establecido por el Código Civil, en mi carácter de Síndico Titular de la Sociedad, informo a Uds., que el Directorio ha presentado para mi dictamen el Balance General, el Cuadro de Resultados al 30 de setiembre de 2017 y demás anexos a la misma fecha, de acuerdo a las disposiciones de la Comisión Nacional de Valores.

De la revisión practicada, he verificado que los mismos se ajustan a las constancias y asientos de los libros de contabilidad y demás documentos justificativos.

Asimismo, pongo de manifiesto que el Directorio durante los meses de enero a setiembre de 2017 ha cumplido su gestión de acuerdo a las disposiciones legales y estatutarias, lo que he comprobado con la asistencia a las reuniones del mismo.

Encarnación, 06 de Noviembre de 2017.-

.....
C.P.N. Alcira Kazuko Onishi
Síndico Titular
RUC: 3211496-6

ACTA DE DIRECTORIO No. 622/17
KUROSU & CIA S.A.

Fecha: 01/11/17
 Hora de Inicio: 08:00 horas
 Lugar: Ruta VI km. 6 – Encarnación
 Directores presentes: Los Señores: Jaime H. Kurosu, Eva R. de Hermosilla, Basilio Ramírez, Antonio Maciel R. y Mina Kurosu.

Una vez comprobado el cumplimiento de los recaudos necesarios para sesionar válidamente, se pone a consideración de los presentes el siguiente:

Orden del Día:

1. Lectura y consideración del acta de la sesión anterior.
2. Presentación y consideración para la aprobación de los estados financieros correspondientes al 30 de Setiembre de 2017.

Deliberaciones y Resoluciones:

1. Se da por iniciada esta reunión con el tratamiento del primer punto, dándose lectura al acta de la sesión anterior de fecha 20 de octubre de 2017, el cual es aprobada por todos los presentes.
2. Seguidamente el Lic. Antonio Maciel, presenta y expone los estados financieros correspondientes al 30 de Setiembre de 2017. Tras un intercambio de opiniones, comentarios y consultas se ponen a consideración los informes presentados.

Seguidamente, los miembros del Directorio aprueban por unanimidad los estados financieros que serán presentados a la Comisión Nacional de Valores y a la Bolsa de Valores y Productos de Asunción S.A. según las exigencias expuestas en la Resol. N° 5/92 y demás disposiciones del Mercado de Valores.

No habiendo otro punto que tratar, se da por terminada la sesión siendo las 08:50 horas.

De conformidad.



Jaime H. Kurosu
 Presidente



Eva Rosa R. de Hermosilla
 Vicepresidente



Basilio J. Ramírez F.
 Director Titular



Antonio Maciel R.
 Director Titular



Mina Kurosu I.
 Directora Titular