



BALANCE GENERAL AL 31 DE DICIEMBRE DE 2017 Y 2016
(EXPRESADO EN GUARANIES)

ACTIVO	NOTAS	31/12/2017	31/12/2016	PASIVO	NOTAS	31/12/2017	31/12/2016
ACTIVO CORRIENTE				PASIVO CORRIENTE			
Disponibilidades	3	41.193.167.349	38.990.099.763	Deudas Comerciales	7	38.930.539.337	37.552.937.808
Créditos	4	140.487.197.304	198.708.736.029	Deudas Financieras	8	179.384.129.016	214.595.481.194
Previsión para Créditos Incobrables	2.f y Anexo E	(1.569.384.964)	(1.179.053.630)	Anticipos de Clientes	9	2.883.643.099	3.507.384.496
Bienes de Cambio	2.d; 5 y Anexo F	214.832.199.845	227.521.338.007	Deudas Sociales		512.807.878	443.457.950
Previsión por Obsolescencia	2.g y Anexo E	(1.161.675.638)	(942.004.907)	Utilidades Diferidas		11.097.653.566	12.519.307.678
Gastos no Devengados	6	799.711.860	1.845.230.712	Remuneraciones y C.S. A Pagar		2.033.692.855	1.050.186.618
				Previsiones	Anexo E	354.469.518	182.990.625
				Gastos Acumulados a Pagar		100.276.367	119.069.280
				Deudas Fiscales		1.038.106.547	4.037.397.122
TOTAL ACTIVO CORRIENTE		394.581.215.756	464.944.345.974	TOTAL PASIVO CORRIENTE		236.335.318.183	274.008.212.771
ACTIVO NO CORRIENTE				PASIVO NO CORRIENTE			
Créditos	4	88.581.991.789	56.322.634.444	Utilidades Diferidas		2.733.843.977	3.937.903.915
Propiedades, Planta y Equipo	Nota 2.c y Anexo A	54.249.458.663	49.579.692.537	Deudas Financieras	8	44.643.415.666	66.200.000.000
Gastos no Devengados	6	108.336.148	221.566.575				
Inversiones en Otra Empresa	Anexo C	428.750.000	0				
TOTAL ACTIVO NO CORRIENTE		143.368.536.600	106.123.893.556	TOTAL PASIVO NO CORRIENTE		47.377.259.643	70.137.903.915
				TOTAL PASIVO		283.712.577.826	344.146.116.686
				PATRIMONIO NETO			
				Capital		110.000.000.000	110.000.000.000
				Reservas		34.008.216.432	30.229.740.862
				Utilidades no Asignadas		78.000.000.000	60.000.000.000
				Utilidad del Ejercicio		32.228.958.098	26.692.381.982
				TOTAL PATRIMONIO NETO		254.237.174.530	226.922.122.844
TOTAL ACTIVO		537.949.752.356	571.068.239.530	TOTAL PASIVO Y PATRIMONIO NETO		537.949.752.356	571.068.239.530

Las notas y anexos que se acompañan forman parte integrante de estos estados financieros.


Lic. Julio D. Alcaraz M.
 Contador
 RUC: 3609840-0


C.P.N. Alcira Kazuko Onishi
 Síndico
 RUC: 3211496-6


Jaime H. Kurosu
 Director Presidente
 P/ KUROSU & CIA. S.A.
 RUC: 80002592-0
 CYCE / CONSULTORES Y CONTADORES DE EMPRESAS
09 MAR 2018
 Firmado al solo efecto de identificar estos
 estados financieros con nuestro dictamen
 de fecha arriba mencionada





ESTADO DE RESULTADOS
POR LOS EJERCICIOS CERRADOS ENTRE EL 01 DE ENERO AL 31 DICIEMBRE DE 2017 Y 2016
(EXPRESADO EN GUARANIES)

	NOTAS	Periodo Finalizado el	
		31/12/2017	31/12/2016
Ventas Netas	Anexo I	517.123.630.250	436.979.911.672
Otros ingresos operativos	10	16.014.548.434	19.940.025.368
Costo de Mercaderías Vendidas	Anexo F y H	(407.248.518.541)	(340.875.492.943)
Gastos Administrativos	Anexo H	(24.217.187.971)	(22.303.304.453)
Gastos de Ventas	Anexo H	(42.133.711.509)	(33.971.693.133)
Resultado Operativo		59.538.760.663	59.769.446.511
Diferencia de Cambio		(2.228.105.816)	(27.213.219)
Gastos Financieros	Anexo H	(19.001.985.377)	(27.716.823.884)
Resultado antes de Impuesto a la Renta		38.308.669.470	32.025.409.408
Impuesto a la Renta	Nota 2.h	(4.383.450.420)	(3.928.165.216)
Reserva Legal		(1.696.260.952)	(1.404.862.210)
Resultado del Ejercicio		32.228.958.098	26.692.381.982

Las notas y anexos que se acompañan forman parte integrante de estos estados financieros.


 Lic. Julio D. Alcaraz M.
 Contador
 RUC: 3609840-0


 C.P.N. Alcira Kazuko Onishi
 Síndico
 RUC: 3211496-6


 Jaime H. Kurosu
 Director Presidente
 P/ KUROSU & CIA.S.A.
 RUC: 80002592-0


 CYCE CONSULTORES Y CONTADORES DE EMPRESAS

09 MAR 2018

Firmado al solo efecto de identificar estos estados financieros con nuestro dictamen de fecha arriba mencionada




ESTADO DE VARIACION DEL PATRIMONIO NETO
 POR LOS EJERCICIOS CERRADOS ENTRE EL 01 DE ENERO AL 31 DICIEMBRE DE 2017 Y 2016
 (EXPRESADO EN GUARANIES)


	CAPITAL	RESERVAS			RESULTADOS		PATRIMONIO NETO AL 31.12.2017	PATRIMONIO NETO AL 31.12.2016
		LEGAL	FACULTATIVA	REVALUO	NO ASIGNADOS	DEL EJERCICIO		
Saldo al inicio	110.000.000.000	17.110.286.685	7.926.930	13.111.527.247	60.000.000.000	26.692.381.982	226.922.122.844	210.225.831.500
Movimientos Subsecuentes								
Transferencias a Resultados Acumulados	0	0	0	0	18.000.000.000	(18.000.000.000)	0	0
Aumento de Reservas	0	1.696.260.952	0	2.082.214.618	0	0	3.778.475.570	3.282.194.682
Distribución de Utilidad	0	0	0	0	0	(8.692.381.982)	(8.692.381.982)	(13.278.285.320)
Resultado del Ejercicio	0	0	0	0	0	32.228.958.098	32.228.958.098	26.692.381.982
Saldo al 31.12.2017	110.000.000.000	18.806.547.637	7.926.930	15.193.741.865	78.000.000.000	32.228.958.098	254.237.174.530	0
Saldo al 31.12.2016	110.000.000.000	17.110.286.685	7.926.930	13.111.527.247	60.000.000.000	26.692.381.982	0	226.922.122.844

Las notas y anexos que se acompañan forman parte integrante de estos estados financieros.


 Lic. Julio D. Alcaraz M.
 Contador
 RUC: 3609840-0


 C.P.N. Alcira Kazuko Onishi
 Síndico
 RUC: 3211496-6


 Jaime H. Kurosu
 Director Presidente
 P/ KUROSU & CIA. S.A.
 RUC: 80002592-0


 CYCE - CONSULTORES Y CONTADORES DE EMPRESAS
 09 MAR 2018

Firmado al solo efecto de identificar estos estados financieros con nuestro dictamen de fecha arriba mencionada




ESTADO DE FLUJOS DE EFECTIVO
POR LOS EJERCICIOS CERRADOS ENTRE EL 01 DE ENERO AL 31 DE DICIEMBRE DE 2017 Y 2016
(EXPRESADO EN GUARANIES)

	NOTAS	31/12/2017	31/12/2016
FLUJOS DE EFECTIVO POR LAS ACTIVIDADES OPERATIVAS			
Ventas netas (cobros netos a clientes)		563.429.274.657	439.232.093.188
Pago a Proveedores (pagos netos a proveedores)		(405.766.518.585)	(258.886.254.828)
Efectivo pagado a empleados		(26.265.308.953)	(23.554.824.892)
Efectivo usado por otras operaciones		(33.510.984.029)	(20.566.309.575)
Total de efectivo de las actividades operativas antes de cambios en los activos de operaciones		97.886.463.090	136.224.703.893
Efectivo Neto por actividades de operación antes de impuestos		97.886.463.090	136.224.703.893
Impuestos a la Renta		(2.651.593.891)	(1.894.988.559)
Efectivo Neto de actividades de operación		95.234.869.199	134.329.715.334
FLUJOS DE EFECTIVO POR ACTIVIDADES DE INVERSION			
Adquisición de Acciones		(428.750.000)	0
Compra de Propiedades, Planta y Equipo		(6.599.627.599)	(4.771.928.469)
Efectivo Neto usado en actividades de inversión		(7.028.377.599)	(4.771.928.469)
FLUJOS DE EFECTIVO POR ACTIVIDADES DE FINANCIAMIENTO			
Pago de Dividendos		(8.692.381.982)	(13.278.285.320)
Préstamos		(54.727.039.217)	(92.153.263.654)
Intereses Pagados		(20.355.896.999)	(26.986.895.206)
Efectivo Neto por actividades de financiamiento		(83.775.318.198)	(132.418.444.180)
Efectos de las ganancias o pérdidas en el tipo de cambio en el efectivo y sus equivalentes		(2.228.105.816)	(27.213.219)
Aumento neto de efectivo y sus equivalentes		2.203.067.586	(2.887.870.534)
Efectivo y sus equivalentes al comienzo del Ejercicio	3	38.990.099.763	41.877.970.297
Efectivo y sus equivalentes al cierre del Ejercicio	3	41.193.167.349	38.990.099.763

Las notas y anexos que se acompañan forman parte integrante de estos estados financieros.


Lic. Julio D. Alcaraz M.
Contador
RUC: 3609840-0


C.P.N. Alcira Kazuko Onishi
Síndico
RUC: 3211496-6


Jaime H. Kurosu
Director Presidente
P/ KUROSU & CIA.S.A.
RUC: 80002592-0

CYCE - CONSULTORES Y CONTADORES DE EMPRESAS

09 MAR 2018

Firmado al solo efecto de verificar estos estados financieros con nuestro dictamen de fecha arriba mencionada



NOTAS A LOS ESTADOS FINANCIEROS AL 31 DE DICIEMBRE DE 2017

NOTA 1. EL ENTE

KUROSU Y CIA S.A. fue constituida por Escritura Pública N° 138 de fecha 24 de octubre de 1975 pasada ante el Escribano Público Luís Manuel Brunstein. Los Estatutos Sociales fueron aprobados, y reconocida su personería jurídica, por Decreto del Poder Ejecutivo N° 20.400 de fecha 27 de enero de 1976; inscrita en el Registro Público de Comercio bajo el N° 657 al folio 3.406 y siguientes, Sección Contratos, Serie "B", en fecha 15 de junio de 1989. El contrato social originario tuvo las siguientes modificaciones:

Por Escritura Pública N° 300 de fecha 25 de setiembre de 1980 pasada ante el Escribano Público Luís Manuel Brunstein; aprobada por Decreto del Poder Ejecutivo N° 23.005 de fecha 07 de febrero de 1981, anotada en el Registro Público de Comercio bajo el N° 658, al folio 3.430 y siguientes, Sección Contratos, Serie "B", en fecha 15 de junio de 1989.

Por Escritura Pública N° 20 de fecha 27 de mayo de 1991 pasada ante el Escribano Público Luís Manuel Brunstein; aprobada por Decreto del Poder Ejecutivo N° 12.233 de fecha 13 de enero de 1992, e inscrita en el Registro Público de Comercio bajo el N° 185, al folio 1.032 y siguientes, Sección Contratos, Serie "B", en fecha 25 de febrero de 1992.

Por Escritura Pública N° 149 de fecha 29 de julio de 1996 pasada ante la Escribana Pública Fanny Kiyomi Moriya Ishibashi, inscrita en el Registro de Personas Jurídicas y Asociaciones, bajo el N° 440, folio 55.734 y siguientes, serie "A", en fecha 03 de setiembre de 1996; y en el Registro Público de Comercio, bajo el N° 482, folio 4.657 y siguientes, serie "C", Sección Contratos, en fecha 10 de setiembre de 1996.

Por Escritura Pública N° 146 de fecha 10 de junio de 1998 pasada ante la Escribana Pública Fanny Kiyomi Moriya Ishibashi, anotada en el Registro de Personas Jurídicas y Asociaciones, bajo el N° 336, folio 4.764, Serie "A", en fecha 18 de setiembre de 1998; y en el Registro Público de Comercio, Sección Contratos, bajo el N° 693, Serie "A", folio 4.247 y siguientes, en fecha 25 de setiembre de 1998.

Por Escritura Pública N° 176 de fecha 04 de junio de 2004 pasada ante la Escribana Pública Fanny Kiyomi Moriya Ishibashi, inscrita en el Registro de Personas Jurídicas y Asociaciones, bajo el N° 247, folio 2.607, Serie "A", en fecha 04 de agosto de 2004; y en el Registro Público de Comercio, Sección Contratos, Serie "B", bajo el N° 730, folio 8.439 y siguientes, en fecha 22 de julio de 2004.

Por Escritura Pública N° 163 de fecha 10 de agosto de 2006 pasada ante la Escribana Pública Fanny Kiyomi Moriya Ishibashi, inscrita en el Registro de Personas Jurídicas y Asociaciones, bajo el N° 1.408, folio 15.845, Serie "C", en fecha 06 de diciembre de 2006; y en el Registro Público de Comercio, Sección Contratos, Serie "E", bajo el N° 1.334, folio 13.309 y siguientes, en fecha 06 de diciembre de 2006, con esta modificación de la escritura, la Sociedad queda habilitada para emitir títulos valores que podrán ser negociados a través de la bolsa de valores, previa autorización de la Comisión Nacional de Valores y de conformidad a las leyes que regulan la materia.

Por Escritura Pública N° 98 de fecha 04 de mayo de 2009, pasada ante la Escribana Pública Fanny Kiyomi Moriya Ishibashi, anotada en el Registro de Personas Jurídicas y Asociaciones, bajo el N° 614, folio 6.662, Serie "A", en fecha 08 de junio de 2009; y en el Registro Público de Comercio, Sección Contratos, Serie "A", bajo el N° 297, folio 2.435, en fecha 08 de junio de 2009.

Por Escritura Pública N° 104 de fecha 07 de junio de 2013, pasada ante la Escribana Pública Fanny Kiyomi Moriya Ishibashi, anotada en el Registro Público de Personas Jurídicas y Asociaciones, bajo el N° 912, folio 9855 serie "A", en fecha 02 de julio de 2013; y en el Registro Público de Comercio, sección contratos serie "H", bajo el N° 153, folio 1607 y siguientes, en fecha 02 de julio de 2013.

9

CYCE - CONSULTORES Y CONTADORES DE EMPRESAS

09 MAR 2018

Firmado al solo efecto de identificar estos estados financieros con nuestro dictamen de fecha arriba mencionada

Nuestra Misión:

A acompañar a la mecanización del agro
G arantizando los mejores servicios
R espetando al individuo y al medio ambiente
O freciendo solución para una mayor productividad



La Sociedad constituye domicilio legal en Ruta VI, Km. 6, Arroyo Porá, Encarnación- Paraguay.

NOTA 2. PRINCIPALES POLITICAS DE CONTABILIDAD

Para la preparación y presentación de los estados financieros la Sociedad adopta las siguientes políticas de contabilidad, siguiendo los lineamientos generales de las prácticas contables usuales en el país.

a) Bases de contabilización.

Los estados financieros han sido preparados en base a costos históricos, no reconocen en forma integral el efecto de la inflación sobre la situación patrimonial y financiera de la Entidad, ni sobre los resultados de sus operaciones a la fecha de los presentes estados financieros, debido a que los ajustes por la variación monetaria no constituyen todavía una práctica contable aceptada en el Paraguay, excepto por la valuación de bienes de Propiedades, Plantas y Equipos y la actualización de las cuentas en moneda extranjera, ver Notas 2.c) y e).

b) Reconocimiento de ingresos y de egresos.

Los ingresos y egresos son reconocidos contablemente en función a su devengamiento.

c) Valuación de Propiedades, Planta y Equipo.

Los bienes se hallan valuados a sus costos de adquisición, todos los bienes son revaluados y depreciados al cierre de cada ejercicio con la aplicación del coeficiente de revalúo publicado por la Subsecretaría de Estado de Tributación. (Ver anexo A).

d) Valuación de Bienes de Cambio.

Las existencias han sido valuadas al costo de adquisición, el valor asignado de los bienes es inferior a su valor de realización.

El método de valuación de las salidas de existencias es el precio promedio ponderado. (Ver nota 5 y Anexo F).

e) Valuación de la Moneda Extranjera.

La Sociedad adopta la política de convertir al guaraní los saldos deudores y acreedores en moneda extranjera al tipo de cambio emitido por la Subsecretaría de Estado de Tributación al cierre de los estados financieros. Tipo de cambio comprador para las cuentas activas y tipo de cambio vendedor para las cuentas pasivas.

f) Criterios de previsión Incobrables.

El mismo es obtenido utilizando un coeficiente que surge de relacionar el histórico de los tres últimos años de las cuentas incobrables, con los saldos contables de clientes también de los tres últimos ejercicios. El mencionado coeficiente es multiplicado por el saldo de la cuenta clientes al cierre del ejercicio en cuestión. Conforme al Decreto 6359/05 Art.33 De las previsiones y los castigos sobre malos créditos.

g) Criterios de previsión obsolescencia.

Representa el 0,5% del promedio de los saldos de inventarios al cierre de los últimos tres ejercicios de los rubros Repuestos, Lubricantes y Accesorios, que son las mercaderías sujetas a deterioros o pérdidas por obsolescencia.

dy OH R

10

CYCE CONSULTORES Y CONTADORES DE EMPRESAS

09 MAR 2018

Firmado al solo efecto de identificar estos estados financieros con nuestro dictamen de fecha arriba mencionada

Acompañar a la mecanización del agro
Garantizando los mejores servicios
Respetando al individuo y al medio ambiente
Ofreciendo solución para una mayor productividad



h) Impuesto a la Renta

Además del impuesto aplicado al resultado del ejercicio; bajo el mismo concepto se halla incluido el Impuesto a la Renta correspondiente a la tasa adicional del 5%, abonado sobre la distribución de utilidades dispuesta por la Asamblea General Ordinaria de Accionistas.

NOTA 3. DISPONIBILIDADES

El saldo de este rubro al 31 de diciembre de 2017 y 2016 está compuesto por fondos disponibles en efectivo en poder de la Sociedad, como de depósitos en Bancos en cuentas corrientes y cajas de ahorro y en la Cooperativa Chortitzer Ltda. de caja de ahorro, tal como se detalla a continuación:

CUENTAS	En Guaraníes	
	Saldos al	
	31/12/2017	31/12/2016
Caja G.	83.963.000	91.166.100
Caja US\$	61.452.540	101.024.378
TOTAL CAJA	145.415.540	192.190.478
Cheques de Terceros en Cartera G.	217.620.068	2.771.978.699
Cheques de Terceros en Cartera US\$.	216.555.448	57.590.000
RECAUDACIONES A DEPOSITAR	434.175.516	2.829.568.699
BANCOS MONEDA LOCAL		
Banco Bilbao Viscaya Argentaria	2.633.314.475	61.598.981
Banco Nacional de Fomento	355.214.629	202.125.056
Banco Citibank N.A.	34.431.892	34.658.142
Banco Continental S.A.E.C.A.	96.503.342	294.165.301
Banco Do Brasil S.A. Paraguay	22.861.846	20.044.615
Banco GNB Paraguay S.A.	71.481.046	154.607.563
Banco Itaú Paraguay S.A.	790.154.917	291.068.748
Banco Itapúa S.A.E.C.A.	45.143.319	340.443.334
Banco Regional S.A.E.C.A.	2.302.383.091	4.062.854.364
Banco Sudameris Bank S.A.E.C.A.	744.311.476	44.465.767
Banco Atlas S.A.	38.099.443	77.286.938
Banco Visión S.A.E.C.A.	199.165.533	1.211.859.461
Banco Familiar S.A.E.C.A.	126.278.791	4.066.404.426
Banco Amambay S.A.	31.276.571	365.266.874
Interfisa Banco S.A.E.C.A.	51.027.112	983.591.003
Bancop S.A.	10.441.217	10.085.760
TOTAL BANCOS MONEDA LOCAL	7.552.088.700	12.220.526.333
Banco Bilbao Viscaya Argentaria	15.224.389.528	8.015.161.389
Banco Citibank N.A.	75.368.781	324.473.578
Banco Continental S.A.E.C.A.	470.677.855	471.404.327
Banco Do Brasil S.A. Paraguay	22.724.885	70.408.555
Banco GNB Paraguay S.A.	179.653.624	97.753.151
Banco Familiar S.A.E.C.A.	954.191.718	616.721.577
Banco Itaú Paraguay S.A.	8.097.435.526	2.192.173.255
Banco Itapúa S.A.E.C.A.	52.399.939	100.346.025
Banco de la Nación Argentina	26.617.493	27.471.351
Banco Regional S.A.E.C.A.	4.446.961.916	8.984.115.501
Sudameris Bank S.A.E.C.A.	1.705.710.024	544.980.505
Transporte	31.256.131.289	21.445.009.214



Transporte	31.256.131.289	21.445.009.214
Banco Visión S.A.E.C.A.	286.543.714	708.102.740
Banco Atlas S.A.	237.674.408	295.441.883
Banco Amambay S.A.	22.630.304	142.226.395
Interfisa Banco S.A.E.C.A.	654.182.237	690.557.428
Bancop S.A.	291.272.485	203.979.921
TOTAL BANCOS MONEDA EXTRANJERA DOLARES	32.748.434.437	23.485.317.581
Cooperativa Chortitzer Ltda. – Caja de Ahorro	313.053.156	262.496.672
TOTAL OTRAS ENTIDADES	313.053.156	262.496.672
TOTAL DISPONIBILIDADES	41.193.167.349	38.990.099.763

Los saldos en moneda dólares estadounidenses al 31 de diciembre de 2017 y 2016 están convertidos al guaraní al cambio de cierre US\$. 1 = 5.580 G. y US\$. 1 = 5.759 G, respectivamente.

NOTA 4. CREDITOS

Representan derechos de la Sociedad contra terceros (clientes en su mayor parte) originados por ventas a crédito de maquinarias, repuestos, lubricantes y servicios de asistencia técnica; además de anticipos a proveedores.

Se compone como sigue:

CUENTAS	En Guaraníes	
	Saldos al	
	31/12/2017	31/12/2016
Corriente		
Clientes US\$.	84.877.416.437	129.241.611.450
Clientes G.	14.131.844.607	25.487.255.853
Otros Créditos US\$.	12.599.636.933	20.170.253.413
Otros Créditos G.	2.370.680.098	5.988.883.586
Créditos Fiscales	1.098.943.753	4.177.515.592
Cuenta Corriente Fábrica John Deere US\$.	71.428.073	767.207.012
Cuenta Corriente Fábrica Metal Noet US\$.	26.426.880	27.274.624
Cuenta Corriente Fábrica Micron Fresar G.	0	200.000
Anticipos a Proveedores del Exterior US\$.	25.290.894.504	12.841.758.499
Anticipos a Proveedores Locales G.	19.926.019	6.776.000
Total Corriente	140.487.197.304	198.708.736.029
No Corriente		
Clientes US\$.	70.907.417.215	40.504.931.057
Clientes G.	14.280.786.322	10.592.245.942
Otros Créditos US\$.	3.393.788.252	5.225.457.445
Total No Corriente	88.581.991.789	56.322.634.444
TOTAL CREDITOS	229.069.189.093	255.031.370.473

CYCE - CONSULTORES Y CONTADORES DE EMPRESAS

09 MAR 2018

Firmado al solo efecto de identificar estos estados financieros con nuestro dictamen de fecha arriba mencionada



Composición de la Cartera de Créditos al 31/12/2017

Situación	Monto (en G.)	Previsiones	
		en G.	% Prev.s/Cartera
A. Total Cartera no Vencida	170.599.620.166		
Composición Cartera Vencida			
Normal	5.933.767.473	684.841.300	11,54%
En Gestión de Cobro	424.921.661	49.042.013	11,54%
En Gestión de Cobro Judicial	7.239.155.281	835.501.650	11,54%
B. Total Cartera Vencida	13.597.844.415	1.569.384.964	11,54%
TOTAL DE LA CARTERA DE CREDITOS AL 31/12/2017 (A+B)	185.766.849.545		
(-) PREVISIONES AL 31/12/2017	-1.569.384.964		
TOTAL NETO CARTERA DE CREDITOS AL 31/12/2017	184.197.464.581		

Observaciones	
Criterios de Clasificación utilizados	
Normal	de 01 a 90 días de atraso
En Gestión de Cobro	de 91 a 180 días de atraso
En Gestión de Cobro Judicial	de 181 días de atraso en adelante

Los saldos en moneda dólares estadounidenses al 31 de diciembre de 2017 y 2016 están convertidos al guaraní al tipo de cambio de cierre: US\$. 1 = 5.580 G. y US\$. 1 = 5.759 G, respectivamente.

NOTA 5. BIENES DE CAMBIO

Los bienes de cambio componen los siguientes productos: Cosechadoras, Tractores, Maquinarias Varias, Pulverizadoras, Equipos de Construcción, Repuestos y Lubricantes, todas en su mayoría de la marca John Deere y Maquinarias Usadas valuadas a su precio de adquisición. (Ver Anexo F).

NOTA 6. GASTOS NO DEVENGADOS

El rubro al 31 de diciembre de 2017 y 2016 se compone de la siguiente manera:

CUENTAS	En Guaraníes	
	Saldos al	
	31/12/2017	31/12/2016
Corriente		
Intereses Pagados por Adelantado	17.834.216	342.529.239
Seguros a Vencer	249.143.454	278.857.580
Alquileres Pagados por Adelantado	0	93.438.910
Garantías por Alquileres	5.671.427	17.666.665
Gastos Varios Pagados por Adelantado (*)	396.210.530	889.146.374
Emisión de Bonos Pagados por Adelantado	83.329.986	116.175.909
Gastos de Implementación Sistema	17.054.285	107.416.035
Gastos de Expo	30.467.962	0
Total corriente	799.711.860	1.845.230.712
No Corriente		
Emisión de Bonos Pagados por Adelantado	64.818.819	147.268.890
Intereses Pagados por Adelantado	0	11.371.533
Gastos Varios Pagados por Adelantado (*)	43.517.329	62.926.152
Total No Corriente	108.336.148	221.566.575
TOTAL GASTOS NO DEVENGADOS	908.048.008	2.066.797.287

(*) Representan pagos realizados en forma adelantada en concepto de Licencia para Software en Laboratorio, GPS monitoreo de vehículos, calificación de riesgos, honorarios profesionales, estudio de impacto ambiental.

Handwritten initials: Sy, CH, and another signature.

Handwritten signature and stamp: CYCE - CONSULTORES Y CONTADORES DE EMPRESAS

09 MAR 2018

Firmado al solo efecto de identificar estos estados financieros con nuestro dictamen de fecha arriba mencionada

A compañía y la mecanización del agro
G arantizando los mejores servicios
R espetando al individuo y al medio ambiente
O freciendo solución para una mayor productividad



NOTA 7. DEUDAS COMERCIALES

Corresponden a proveedores de maquinarias, repuestos, lubricantes y acreedores varios.

Las obligaciones que están en dólares estadounidenses, se han convertido al guaraní al cambio de cierre: (US\$. 1 = G. 5.601 al 31.12.17 y US\$. 1 = G. 5.575 al 31.12.16) respectivamente.

Están compuestas de la siguiente forma:

CUENTAS	En Guaraníes	
	SalDOS al	
	31/12/2017	31/12/2016
Acreedores Varios G.	170.940.479	104.202.264
Acreedores Varios US\$.	960.320.967	904.605.471
Proveedores Locales G.	1.445.164.940	773.662.724
Proveedores Locales US\$.	2.777.119.018	137.643.198
Proveedores del Exterior US\$.	33.576.993.933	35.632.824.151
TOTAL DEUDAS COMERCIALES	38.930.539.337	37.552.937.808

NOTA 8. DEUDAS FINANCIERAS

Están compuestas por las obligaciones con instituciones bancarias y otras.

También contemplan la emisión de bonos registrada según las Resoluciones de la Comisión Nacional de Valores 54E/12 y 55E/12 de fecha 30/10/2012 y de la Bolsa de Valores y Productos de Asunción S.A. las Resoluciones N° 1113/12 y 1114/12 del 19/11/2012 y de la última emisión de bonos registrada según Resoluciones de la Comisión Nacional de Valores 60E/14 y 61E/14 de fecha 21/10/2014 y de la Bolsa de Valores y Productos de Asunción S.A. según resoluciones N° 1313/14 y 1314/14 del 28/10/2014.

Contempla asimismo la última emisión de bonos, serie 2 según resoluciones N° 1470/15 y 1471/15 de fecha 10/12/2015, de la Bolsa de Valores y Productos de Asunción S.A.

Los saldos en moneda dólares estadounidenses, están convertidos al guaraní al cambio de cierre: US\$. 1 = G. 5.601 al 31.12.17 y US\$. 1 = G. 5.775 al 31.12.16 respectivamente.

Su composición se expone a continuación:

CUENTAS	En Guaraníes	
	SalDOS al	
	31/12/2017	31/12/2016
Corriente		
Documentos a Pagar (Obligaciones Bancarias) US\$.	119.173.493.357	85.881.841.238
Documentos a Pagar (Obligaciones Bancarias) G.	30.038.117.343	103.151.094.917
Intereses a Pagar US\$.	2.130.736.229	3.062.550.530
Intereses a Pagar G.	1.090.077.534	3.854.360.132
Intereses a Devengar US\$.	-1.158.179.989	-1.535.608.306
Intereses a Devengar G.	-342.489.648	-1.882.167.664
Banco Regional S.A.E.C.A. Tarjetas de Créditos	35.566.112	13.695.540
Bonos Emitidos a Pagar US\$.	22.404.000.000	5.775.000.000
Bonos Emitidos a Pagar G.	5.000.000.000	15.000.000.000
Intereses s/ Bonos a Pagar US\$.	3.744.843.835	4.348.179.297
Intereses s/ Bonos a Pagar G.	2.393.424.658	4.188.493.150
Intereses a Devengar s/ Bonos a Pagar US\$.	-2.990.752.752	-3.521.552.092
Intereses a Devengar s/ Bonos a Pagar G.	-2.134.707.663	-3.740.405.548
Total Corriente	179.384.129.016	214.595.481.194

14

09 MAR 2018

Firmado al solo efecto de identificar estos estados financieros con nuestro dictamen de fecha arriba mencionada

R respetando al individuo y al medio ambiente
O freciendo solución para una mayor productividad



No Corriente		
Documentos a Pagar (Obligaciones Bancarias)US\$.	7.239.415.666	0
Intereses a Pagar Bancarias US\$.	281.627.914	0
Intereses a Devengar US\$.	-281.627.914	0
Bonos Emitidos a Pagar US\$.	22.404.000.000	46.200.000.000
Bonos Emitidos a Pagar G.	15.000.000.000	20.000.000.000
Intereses s/ Bonos a Pagar US\$	2.739.426.024	6.685.709.415
Intereses a Devengar s/ Bonos a Pagar US\$.	-2.739.426.024	-6.685.709.415
Intereses s/ Bonos a Pagar G.	2.635.068.494	5.028.493.152
Intereses a Devengar s/ Bonos a Pagar G.	-2.635.068.494	-5.028.493.152
Total No Corriente	44.643.415.666	66.200.000.000
TOTAL DEUDAS FINANCIERAS	224.027.544.682	280.795.481.194

NOTA 9. ANTICIPOS DE CLIENTES

Corresponden a pagos anticipados por compras de maquinarias confirmadas por los clientes.

Los saldos en moneda dólares estadounidenses, están convertidos al guaraní al cambio de cierre: US\$. 1 = G. 5.601 al 31.12.17 y US\$. 1 = G. 5.775 al 31.12.16 respectivamente.

Según detalles de saldos:

Cuentas	En Guaraníes	
	Saldos al	
	31/12/2017	31/12/2016
Anticipos de Clientes US\$.	2.747.704.974	3.429.939.109
Anticipos de Clientes G.	135.938.125	77.445.387
TOTAL ANTICIPOS DE CLIENTES	2.883.643.099	3.507.384.496


NOTA 10. OTROS INGRESOS OPERATIVOS

El saldo de este rubro se compone de las siguientes cuentas:


Cuentas	En Guaraníes	
	Saldos al	
	31/12/2017	31/12/2016
Utilidad por Ventas de Activo Fijo	271.289.870	107.617.605
Intereses Cobrados a Clientes	10.557.837.214	12.951.486.213
Intereses Ganados sobre Ahorros Bancarios	66.405.913	200.595.383
Descuentos Obtenidos	4.455.346.789	6.000.793.571
Comisiones Cobradas	130.877.784	81.956.246
Fletes Cobrados	45.454	373.559
Liquidación de Ingresos	8.843.792	17.569.229
Ingresos Varios	523.901.618	579.633.562
TOTAL OTROS INGRESOS OPERATIVOS	16.014.548.434	19.940.025.368

NOTA 11. HECHOS POSTERIORES

No existen hechos posteriores al 31 de diciembre de 2017, y hasta la fecha de emisión de los presentes informes, que impliquen alteraciones significativas en los estados financieros que ameriten revelación en sus notas.


 Lic. Julio D. Alcaraz M.
 Contador
 RUC: 3609840-0


 C.P.N. Alcira Kazuko Onishi
 Síndico
 RUC: 3211496-6


 Jaime H. Kurosu
 Director Presidente
 P/ KUROSU & CIA. S.A.
 RUC: 80002592-0

CYCE - CONSULTORES Y CONTADORES DE EMPRESAS

15

09 MAR 2018

Firmado al solo efecto de identificar estos estados financieros con nuestro dictamen de fecha arriba mencionada.

Nuestra Misión:


Acompañar a la mecanización del agro
 Garantizando los mejores servicios
 Respetando al individuo y al medio ambiente
 Ofreciendo solución para una mayor productividad



ANEXOS – INFORMES COMPLEMENTARIOS


Lic. Julio D. Alcaraz M.
Contador
RUC: 3609840-0


C.P.N. Alcira Kazuko Onishi
Síndico
RUC: 3211496-6


Jaime H. Kurosu
Director Presidente
P/ KUROSU & CIA. S.A.
RUC: 80002592-0


CYCE CONSULTORES Y CONTADORES DE EMPRESAS
09 MAR 2018
Firmado al solo efecto de identificar estos
estados financieros con nuestro dictamen
de fecha arriba mencionada

Nuestra Misión:

- A acompañar a la mecanización del agro
- G arantizando los mejores servicios
- R espetando al individuo y al medio ambiente
- O freciendo solución para una mayor productividad

ANEXO A


BALANCE GENERAL AL 31 DE DICIEMBRE DE 2017
 CON CIFRAS COMPARATIVAS AL 31 DE DICIEMBRE DE 2016
 (EXPRESADO EN GUARANIES)
 BIENES DE USO Y DEPRECIACIONES

Cuentas	VALORES DE ORIGEN					DEPRECIACIONES					NETO RESULTANTE
	AL INICIO DEL EJERCICIO	ALTAS Y TRANSFER. DEL EJERCICIO	BAJAS DEL EJERCICIO	REVALUO DEL EJERCICIO	AL CIERRE DEL EJERCICIO	ACUMULADAS AL INICIO DEL EJERCICIO	ALTAS DEL EJERCICIO	BAJAS DEL EJERCICIO	DEPRECIACION DEL EJERCICIO	ACUMULADAS AL CIERRE DEL EJERCICIO	
Terrenos	20.297.517.234	19.805.973	(1.497.015.342)	848.805.059	19.669.112.924	0	0	0	0	0	19.669.112.924
Edificios	21.846.056.175	113.534.484	0	825.348.148	22.784.938.807	(3.678.644.715)	0	0	(652.367.789)	(4.331.012.504)	18.453.926.303
Rodados	10.842.030.739	1.383.869.135	(1.410.888.081)	167.421.990	10.982.433.783	(7.191.834.955)	0	1.345.206.516	(1.508.597.242)	(7.355.225.683)	3.627.208.100
Muebles y Útiles	3.660.322.183	98.536.797	(67.825.222)	72.136.399	3.763.170.157	(2.059.828.142)	0	65.106.104	(326.015.900)	(2.320.738.090)	1.442.432.067
Equipos de Informática	1.469.934.911	304.830.122	(228.794.155)	11.074.845	1.557.045.723	(1.221.862.004)	0	226.022.155	(148.933.273)	(1.144.773.114)	412.272.609
Maquinarias del Taller	57.046.880	0	0	1.302.430	58.349.310	(28.198.875)	0	0	(3.313.216)	(31.512.091)	26.837.219
Herramientas del Taller	7.423.512.487	243.179.168	(64.572.750)	119.743.278	7.721.862.183	(4.768.881.699)	0	62.180.771	(1.065.237.125)	(5.771.938.053)	1.949.924.130
Equipos de Comunicación	221.656.424	378.550	(127.726.195)	444.443	94.753.222	(211.812.289)	0	127.726.195	(3.668.871)	(87.754.965)	6.998.257
Maquinarias y Equipos	3.153.262.370	100.688.155	(99.671.216)	35.938.026	3.190.217.335	(2.356.585.672)	0	98.999.288	(303.942.675)	(2.561.528.913)	628.688.422
Edificios en Construcción	2.126.001.485	4.409.041.805	0	0	6.535.043.290	0	0	0	0	0	6.535.043.290
Bienes en Gestión de Compras	0	1.497.015.342	0	0	1.497.015.342	0	0	0	0	0	1.497.015.342
Totales al 31.12.2017	71.097.340.888	8.170.879.531	(3.496.492.961)	2.082.214.618	77.853.942.076	(21.517.648.351)	0	1.925.241.029	(4.012.076.091)	(23.604.483.413)	54.249.458.663
Totales al 31.12.2016	65.498.727.690	4.808.201.567	(1.086.920.841)	1.877.332.472	71.097.340.888	(18.030.202.223)	0	1.050.647.743	(4.538.093.871)	(21.517.648.351)	49.579.692.537

Las notas que se acompañan forman parte integrante de estos estados financieros.


 Lic. Julio D. Alcaraz M.
 Contador
 RUC: 3609840-0


 C.P.N. Alcira Kazuko Onishi
 Síndico
 RUC: 3211496-6


 Jaime H. Kurosu
 Director Presidente
 P/ KUROSU & CIA. S.A.
 RUC: 80002592-0

CYCE - CONSULTORES Y CONTADORES DE EMPRESAS

09 MAR 2018

Firmado al solo efecto de identificar estos estados financieros con nuestro dictamen de fecha arriba mencionada





ANEXO B

BALANCE GENERAL AL 31 DE DICIEMBRE DE 2017
CON CIFRAS COMPARATIVAS AL 31 DE DICIEMBRE DE 2016
(Expresado en Guaraníes)


ACTIVOS INTANGIBLES

Cuentas	VALORES DE ORIGEN				AMORTIZACIONES				NETO RESULT.
	AL INICIO DEL EJERCICIO	AUMENTOS	DISMINUC.	AL CIERRE DEL EJERCICIO	ACUMULADAS AL INICIO DEL EJERCICIO	DEL EJERCICIO	BAJAS	ACUMULADAS AL CIERRE DEL EJERCICIO	
NO APLICABLE									
TOTALES AL 31.12.2017									
TOTALES AL 31.12.2016									

Las notas que se acompañan forman parte integrante de estos estados financieros.


Lic. Julio D. Alcaraz M.
Contador
RUC: 3609840-0


C.P.N. Aleifa Kazuko Onishi
Síndico
RUC: 3211496-6


Jaime H. Kurosu
Director Presidente
P/ KUROSU & CIA. S.A.
RUC: 80002592-0


CYCE - CONSULTORES Y CONTADORES DE EMPRESAS

09 MAR 2018

Firmado al solo efecto de identificar estos estados financieros con nuestro dictamen de fecha arriba mencionada

Nuestra Misión:

- A acompañar a la mecanización del agro
- G arantizando los mejores servicios
- R espetando al individuo y al medio ambiente
- O freciendo solución para una mayor productividad



ANEXO C

BALANCE GENERAL AL 31 DE DICIEMBRE DE 2017
CON CIFRAS COMPARATIVAS AL 31 DE DICIEMBRE DE 2016
(Expresado en Guaraníes)


INVERSIONES, ACCIONES, DEBENTURES Y OTROS TITULOS EMITIDOS EN SERIE
PARTICIPACION EN OTRAS SOCIEDADES

DENOMINACION Y CARACTERISTICAS DE LOS VALORES EMISOR	CLASE	VALOR NOMINAL UNITAR.	CANTID.	VALOR NOMINAL TOTAL	VALOR PATRIM. PROPORC.	VALOR DE LIBROS	VALOR DE COTIZAC.	Nº DE PARTIC.	INFORMACION SOBRE EL EMISOR				
									ACTIVIDAD PRINCIP.	CAPITAL	S/ULTIMO BALANCE		
											RESULTADO	PAT.NETO	
INVERSIONES TEMPORARIAS (DETALLAR)													
TOTALES PERIODO ACTUAL													
TOTALES PERIODO ANTERIOR													
INVERSIONES PERMANENTES													
Adquisición Acciones de Sudameris Leasing S.A.	Ordinaria	1.000	428.750	428.750.000	1.000	1000	1.000	6,13%	Locación, Arrendamiento o Leasing Financiero y Mercantil.	7.000.000.000	0	7.000.000.000	
TOTALES AL 31.12.2017		1.000	428.750	428.750.000	1.000	0	1.000	6,13%		7.000.000.000	0	7.000.000.000	
TOTALES AL 31.12.2016		0	0	0	0	0	0	0		0	0	0	

Las notas que se acompañan forman parte integrante de estos estados financieros.


Lic. Julio D. Alcaraz M.
Contador
RUC: 3609840-0


C.P.N. Alcira Kazuko Onishi
Síndico
RUC: 3211496-6


Jaime H. Kurosu
Director Presidente
P/ KUROSU & CIA. S.A.
RUC: 80002592-0

CYCF - CONSULTORES Y CONTADORES DE EMPRESAS

09 MAR 2018

Firmado al solo efecto de identificar estos estados financieros con nuestro dictamen de fecha arriba mencionada



ANEXO D

BALANCE GENERAL AL 31 DE DICIEMBRE DE 2017
CON CIFRAS COMPARATIVAS AL 31 DE DICIEMBRE DE 2016
(Expresado en Guaraníes)

OTRAS INVERSIONES

CUENTAS	VALOR DE COSTO	AMORTIZ.	VALOR DE COTIZAC.	VALOR REGISTRADO AL 31.12.2017	VALOR REGISTRADO AL 31.12.2016
INVERSIONES CORRIENTES (DETALLAR)					
SUB-TOTAL					
NO APLICABLE					
INVERSIONES NO CORRIENTES (DETALLAR)					
SUB-TOTAL					
TOTALES DEL EJERCICIO					

Las notas que se acompañan forman parte integrante de estos estados financieros.


Lic. Julio D. Alcaraz M.
Contador
RUC: 3609840-0


C.P.N. Aleira Kazuko Onishi
Síndico
RUC: 3211496-6


Jaime H. Kurosu
Director Presidente
P/ KUROSU & CIA. S.A.
RUC: 80002592-0

CYCE CONSULTORES Y CONTADORES DE EMPRESAS

09 MAR 2018

Firmado al solo efecto de identificar estos estados financieros con nuestro dictamen de fecha arriba mencionada



ANEXO E


BALANCE GENERAL AL 31 DE DICIEMBRE DE 2017
CON CIFRAS COMPARATIVAS AL 31 DE DICIEMBRE DE 2016
(Expresado en Guaraníes)


PREVISIONES

RUBROS	SALDOS AL INICIO DEL EJERCICIO	AUMENTOS	DISMINUC.	SALDOS AL 31.12.2017	SALDOS AL 31.12.16
Deducidas del Activo					
Previsión Cuentas Incobrables	1.179.053.630	1.569.384.964	1.179.053.630	1.569.384.964	1.179.053.630
Previsión por Obsolescencia	942.004.907	371.200.666	151.529.935	1.161.675.638	942.004.907
TOTAL	2.121.058.537	1.940.585.630	1.330.583.565	2.731.060.602	2.121.058.537
Incluidas en el Pasivo					
Previsión para Indemnizaciones	182.990.625	240.000.000	68.521.107	354.469.518	182.990.625
TOTAL	182.990.625	240.000.000	68.521.107	354.469.518	182.990.625

Las notas que se acompañan forman parte integrante de estos estados financieros.


Lic. Julio D. Alcaraz M.
Contador
RUC: 3609840-0


C.P.N. Alcira Kazuko Onishi
Síndico
RUC: 3211496-6


Jaime H. Kurosu
Director Presidente
P/ KUROSU & CIA. S.A.
RUC: 80002592-0

CYCE - CONSULTORES Y CONTADORES DE EMPRESAS

09 MAR 2018

Firmado al solo efecto de identificar estos
estados financieros con nuestro dictamen
de fecha arriba mencionada

Nuestra Misión:

- A acompañar a la mecanización del agro
- G arantizando los mejores servicios
- R espetando al individuo y al medio ambiente
- O freciendo solución para una mayor productividad



ANEXO F

BALANCE GENERAL AL 31 DE DICIEMBRE DE 2017
CON CIFRAS COMPARATIVAS AL 31 DE DICIEMBRE DE 2016
(Expresado en Guaraníes)

COSTO DE MERCADERIAS O PRODUCTOS VENDIDOS O SERVICIOS PRESTADOS

DETALLE	AL 31.12.2017	AL 31.12.2016
I. COSTO DE MERCADERIAS O PRODUCTOS VENDIDOS		
EXISTENCIAS AL COMIENZO DEL EJERCICIO MERCADERIAS DE REVENTA	227.521.338.007	271.072.089.470
COMPRAS DEL EJERCICIO COMPRAS	394.559.380.379	297.324.741.480
EXISTENCIA AL CIERRE DEL EJERCICIO MERCADERIAS DE REVENTA	214.832.199.845	227.521.338.007
II. COSTO DE SERVICIOS PRESTADOS		
COSTO DE MERCADERIAS	407.248.518.541	340.875.492.943

Las notas que se acompañan forman parte integrante de estos estados financieros.


Lic. Julio D. Alcaraz M.
Contador
RUC: 3609840-0


C.P.N. Alcira Kazuko Onishi
Síndico
RUC: 3211496-6


Jaime H. Kurosu
Director Presidente
P/ KUROSU & CIA. S.A.
RUC: 80002592-0

CYCE CONSULTORES Y CONTADORES DE EMPRESAS

09 MAR 2018

Firmado al solo efecto de identificar estos
estados financieros con nuestro dictamen
de fecha arriba mencionada

Nuestra Misión:

- A acompañar a la mecanización del agro
- G arantizando los mejores servicios
- R espetando al individuo y al medio ambiente
- O freciendo solución para una mayor productividad



ANEXO G

BALANCE GENERAL AL 31 DE DICIEMBRE DE 2017
CON CIFRAS COMPARATIVAS AL 31 DE DICIEMBRE DE 2016
(EXPRESADO EN GUARANIES)


ACTIVOS Y PASIVOS EN MONEDA EXTRANJERA

DETALLE	MONEDAS EXTRANJERAS		CAMBIO VIGENTE	MONEDA LOCAL	
	CLASE	MONTO		MONTO AL 31.12.2017	MONTO AL 31.12.2016
ACTIVO					
ACTIVOS CORRIENTES					
EFFECTIVO Y CHEQUES	Dólar	49.822,22	5.580	278.007.988	158.614.378
BANCOS	Dólar	5.868.895,06	5.580	32.748.434.437	23.485.317.581
CREDITOS POR VENTAS	Dólar	15.211.006,53	5.580	84.877.416.437	129.241.611.450
OTROS CREDITOS	Dólar	6.807.954,55	5.580	37.988.386.390	33.806.493.548
SUBTOTALES				155.892.245.252	186.692.036.957
ACTIVOS NO CORRIENTES					
CREDITOS POR VENTAS	Dólar	12.707.422,44	5.580	70.907.417.215	40.504.931.057
OTROS CREDITOS	Dólar	608.205,78	5.580	3.393.788.252	5.225.457.445
SUBTOTALES				74.301.205.467	45.730.388.502
TOTALES				230.193.450.719	232.422.425.459
PASIVO					
PASIVOS CORRIENTES					
DEUDAS COMERCIALES	Dólar	6.662.102,11	5.601	37.314.433.918	36.675.072.820
DEUDAS FINANCIERAS	Dólar	25.585.456,29	5.601	143.304.140.680	94.010.410.667
ANTICIPOS DE CLIENTES	Dólar	490.574,00	5.601	2.747.704.974	3.429.939.109
SUBTOTALES				183.366.279.572	134.115.422.596
PASIVOS NO CORRIENTES					
DEUDAS FINANCIERAS	Dólar	5.292.521,99	5.601	29.643.415.666	46.200.000.000
SUBTOTALES				29.643.415.666	46.200.000.000
TOTALES				213.009.695.238	180.315.422.596

Las notas que se acompañan forman parte integrante de estos estados financieros.


Lic. Julio D. Alcaraz M.
Contador
RUC: 3609840-0


C.P.N. Alcaraz Kazuko Onishi
Síndico
RUC: 3211496-6


Jaime H. Kurosu
Director Presidente
P/ KUROSU & CIA S.A.
RUC: 80002592-0

CYCE- CONSULTORES Y CONTADORES DE EMPRESAS

09 MAR 2018

Firmado al solo efecto de verificar estos estados financieros con nuestro dictamen de fecha arriba mencionada

Nuestra Misión:

- A acompañar a la mecanización del agro
- G arantizando los mejores servicios
- R espetando al individuo y al medio ambiente
- O freciendo solución para una mayor productividad



BALANCE GENERAL AL 31 DE DICIEMBRE DE 2017 Y 2016
(EXPRESADO EN GUARANIES)

ANEXO H

INFORMACION REQUERIDA SOBRE COSTOS Y GASTOS

RUBROS	COSTO BIENES DE CAMBIO	GASTOS DE VENTAS	GASTOS ADMINISTRATIVOS	GASTOS FINANCIEROS	TOTAL	
					31.12.2017	31.12.2016
Costo de Mercaderías Vendidas	407.248.518.541				407.248.518.541	340.875.492.943
Aguinaldos Pagados		1.394.975.114	384.043.238		1.779.018.352	1.579.351.026
Aporte Patronal I.P.S.		2.771.439.183	762.867.637		3.534.306.820	3.170.112.258
Bonificaciones		5.721.551.356	1.438.082.397		7.159.633.753	5.352.994.435
Combustibles y Lubricantes Autovehículos		1.609.107.597			1.609.107.597	1.758.995.865
Combustibles y Lubricantes Maquinarias para Ventas		572.857.735			572.857.735	630.937.659
Comisiones Pagadas		685.943.013			685.943.013	765.023.297
Conservación y Reparación Autovehículos		1.288.445.462			1.288.445.462	1.331.472.667
Fletes y Acarreos		2.881.199.048			2.881.199.048	2.355.834.807
Gastos Formación de Funcionarios		956.672.789	40.728.510		997.401.299	978.368.999
Gastos Generales de Ventas		364.710.275			364.710.275	238.963.524
Gastos Generales del Taller		450.373.771			450.373.771	466.664.171
Gastos Maquinarias para Ventas		633.907.420			633.907.420	547.750.813
Gastos de Viajes		3.594.414.156			3.594.414.156	3.272.168.040
Gastos Publicitarios		1.142.912.620			1.142.912.620	984.418.780
Gastos de Garantías		479.169.976			479.169.976	279.598.498
Gastos en el Exterior		145.991.150			145.991.150	69.436.733
Gastos de Escrituras		234.366.747			234.366.747	270.612.532
Sueldos y Jornales		10.668.895.624	3.073.007.722		13.741.903.346	12.957.921.075
Vacaciones Pagadas		352.554.392	97.428.737		449.983.129	689.263.752
Combustibles y lubricantes Montacargas		35.853.409			35.853.409	40.521.502
Gastos de Licitaciones		296.053.703			296.053.703	186.725.238
Gastos de Expo		1.540.383.043			1.540.383.043	1.037.222.125
Gastos de Conservación y reparación montacarga		34.467.639			34.467.639	38.021.008
Comisiones Pagadas sobre Ventas		4.203.229.692			4.203.229.692	0
Pérdida por Venta de Activo Fijo		72.626.305			72.626.305	0
Bienes de Uso dados de Baja		1.610.290			1.610.290	2.400.000
Conservación y Reparación de Bienes en Operación			138.923.242		138.923.242	108.857.979
Conservación y Reparación Edificios			601.344.212		601.344.212	339.428.319
Depreciaciones			4.012.076.091		4.012.076.091	4.538.093.871
Gastos de Informática			399.657.112		399.657.112	383.478.328
Mejoras en Predio Ajeno			19.132.566		19.132.566	16.760.697
Gastos de Identificación Visual			48.852.312		48.852.312	53.943.126
Alquileres Pagados			655.098.383		655.098.383	640.942.672
Donaciones			89.636.005		89.636.005	194.872.698
Gastos de Comunicación			88.663.387		88.663.387	81.112.213
Gastos de Encomiendas			247.085.413		247.085.413	229.688.361
Gastos de Fin de Año			226.416.744		226.416.744	193.394.729
Gastos Generales de Administración			344.423.052		344.423.052	257.726.948
Gastos de Suministros			150.205.778		150.205.778	140.269.790
Gastos no Deducibles			553.887.745		553.887.745	32.039.981
Gastos Fletes e Intereses Internacionales			625.755.996		625.755.996	585.060.102
Seguridad y Vigilancia			1.101.822.123		1.101.822.123	817.560.579
Honorarios Profesionales			998.457.064		998.457.064	1.582.183.248
Impresos y Útiles de Oficina			138.954.195		138.954.195	138.167.622
Impuesto Patentes y Tasas			580.848.812		580.848.812	529.781.207
Indemnizaciones			240.000.000		240.000.000	170.832.430
Luz y Agua			268.645.511		268.645.511	233.231.416
Remuneración Personal Superior			1.499.999.977		1.499.999.977	1.453.999.977
Seguros Pagados			685.949.226		685.949.226	713.678.597
Seguro Médico			798.138.613		798.138.613	771.561.914
Gastos de Uniforme			346.785.358		346.785.358	245.633.654
Teléfono y Fax			338.020.061		338.020.061	312.440.179
Diferencia en liquidación de Caja			6.945.579		6.945.579	5.361.646
Obsolescencia de Mercaderías			356.598.659		356.598.659	303.723.149
Gastos de Implementación Sistema			826.169.269		826.169.269	1.007.836.118
Pérdida Varias			0		0	3.192.983
Gastos de Relacionamento con Proveedores			0		0	6.310.619
Previsión por Dudoso Cobro			1.888.296.276		1.888.296.276	1.179.053.630
Responsabilidad Social Empresarial			144.240.969		144.240.969	0
Gastos Bancarios				73.953.372	73.953.372	54.336.812
Gastos por Tarjetas de Créditos				124.864.242	124.864.242	114.275.051
Gastos Emisión de Bonos				125.970.305	125.970.305	127.646.714
Intereses Pagados s/ Bonos				8.183.694.461	8.183.694.461	8.513.288.639
Intereses Pagados a Proveedores				15.480.729	15.480.729	11.041.458
Intereses Pagados a Bancos				10.242.399.145	10.242.399.145	18.735.826.535
Descuentos Concedidos				235.623.123	235.623.123	160.408.675
Totales al 31.12.2017	407.248.518.541	42.133.711.509	24.217.187.971	19.001.985.377	492.601.403.398	0
Totales al 31.12.2016	340.875.492.943	33.971.693.133	22.303.304.453	27.716.823.884	0	424.867.314.413

Las notas que se acompañan forman parte integrante de estos estados financieros.

Lic. Julio D. Alcaraz M.
Contador
RUC: 3609840-0

C.P.N. Alicia Kazuko Onishi
Síndico
RUC: 3211496-6

Jaime H. Kurosu
Director Presidente
P. KUROSU & CIA. S.A.
RUC: 80002592-0

09 MAR 2018

Nuestra Misión:

Compañeros la mecanización del agro
Firmado al solo efecto de identificar estos los mejores servicios
estados financieros con nuestro dictamen



ANEXO I

BALANCE GENERAL AL 31 DE DICIEMBRE DE 2017
CON CIFRAS COMPARATIVAS AL 31 DE DICIEMBRE 2016
DATOS ESTADISTICOS


INDICES OPERATIVOS	ACUMULADO AL FIN DEL EJERCICIO	
	AL 31.12.2017	AL 31.12.2016
VOLUMEN DE VENTAS	517.123.630.250	436.979.911.672
CANTIDAD DE EMPLEADOS Y OBREROS	328	326
CONSUMO DE ENERGIA	268.645.511	233.231.416
CANTIDAD DE SUCURSALES	8	8
(OTROS)	-	-

Las notas que se acompañan forman parte integrante de estos estados financieros.


Lic. Julio D. Alcaraz M.
Contador
RUC: 3609840-0


C.P.N. Alcira Kazuko Onishi
Síndico
RUC: 3211496-6


Jaime H. Kurosu
Director Presidente
P/ KUROSU & CIA. S.A.
RUC: 80002592-0


CYCE-CONSULTORES Y CONTADORES DE EMPRESAS

09 MAR 2018

Firmado al solo efecto de identificar estos
estados financieros con nuestro dictamen
de fecha arriba mencionada

Nuestra Misión:

- A acompañar a la mecanización del agro
- G arantizando los mejores servicios
- R espetando al individuo y al medio ambiente
- O freciendo solución para una mayor productividad




ANEXO J


**BALANCE GENERAL AL 31 DE DICIEMBRE DE 2017
CON CIFRAS COMPARATIVAS AL 31 DE DICIEMBRE DE 2016
(Expresado en Guaraníes)**


INDICES ECONOMICO - FINANCIEROS

INDICES OPERATIVOS	ACUMULADO AL FIN DEL EJERCICIO	
	AL 31.12.2017	AL 31.12.2016
LIQUIDEZ (1)	1,67	1,70
ENDEUDAMIENTO (2)	1,12	1,52
RENTABILIDAD (3)	0,17	0,16

(1) ACTIVO CORRIENTE	394.581.215.756	=	1,67
PASIVO CORRIENTE	236.335.318.183		
(2) TOTAL DEL PASIVO	283.712.577.826	=	1,12
PATRIMONIO NETO	254.237.174.530		
(3) RESULTADO ANTES DEL IMPUESTO A LA RENTA	38.308.669.470	=	0,17
PATRIMONIO NETO EXCLUIDO EL RESULTADO DEL EJERCICIO	222.008.216.432		


Lic. Julio D. Alcaraz M.
Contador
RUC: 3609840-0


C.P.N. Alcira Kazuko Onishi
Síndico
RUC: 3211496-6


Jaime H. Kurosu
Director Presidente
P/ KUROSU & CIA. S.A.
RUC: 80002592-0


CVCE-CONSULTORES Y CONTADORES DE EMPRESAS

09 MAR 2018

Firmado al solo efecto de identificar estos estados financieros con nuestro dictamen de fecha arriba mencionada

Nuestra Misión:

- A acompañar a la mecanización del agro
- G arantizando los mejores servicios
- R espetando al individuo y al medio ambiente
- O freciendo solución para una mayor productividad

DICTAMEN DE LOS AUDITORES INDEPENDIENTES

A los Señores
Presidente y Miembros del Directorio
KUROSU & CIA. S.A.
Encarnación, Paraguay

Dictamen sobre los estados financieros

1. Hemos auditado los estados financieros que se acompañan de **KUROSU & CIA. S.A.**, que comprenden el balance general al 31 de diciembre de 2017 y 2016, y los estados de resultados, de variación del patrimonio neto y de flujos de efectivo por los años terminados en esas fechas, así como un resumen de políticas contables importantes y otras notas aclaratorias.

Responsabilidad de la dirección en relación con los estados financieros

2. La administración es responsable de la preparación y presentación razonable de los estados financieros adjuntos de acuerdo con normas y reglamentos dictados por la Comisión Nacional de Valores y, en los aspectos no reglamentados, con principios contables generalmente aceptados en Paraguay, y del control interno que la administración considere necesario para permitir la preparación de estados financieros libres de incorrección material, debida a fraude o error.

Responsabilidad del Auditor

3. Nuestra responsabilidad es expresar una opinión sobre estos estados financieros adjuntos basada en nuestras auditorías.

Alcance

4. Efectuamos nuestras auditorías de acuerdo con normas de auditoría emitidas por el Consejo de Contadores Públicos del Paraguay, adoptadas por la Comisión Nacional de Valores por Resolución CG 22/16. Dichas normas exigen que cumplamos los requerimientos de ética así como que planifiquemos y ejecutemos la auditoría con el fin de obtener una seguridad razonable sobre si los estados financieros están libres de incorrección material.

Una auditoría conlleva la aplicación de procedimientos para obtener evidencias de auditoría sobre los importes y la información revelada en los estados financieros. Los procedimientos seleccionados dependen del juicio del auditor, incluida la valoración de los riesgos de incorrección material en los estados financieros, debida a fraude o a error. Al efectuar dichas valoraciones del riesgo, el auditor tiene en cuenta el control interno relevante para la preparación y presentación razonable por parte de la entidad de los estados financieros, con el fin de diseñar los procedimientos de auditoría que sean adecuados en función de las circunstancias, y no con la finalidad de expresar una opinión sobre la eficacia del control interno de la entidad. Una auditoría también incluye la evaluación de la adecuación de las políticas contables aplicadas y de la razonabilidad de las estimaciones contables realizadas por la dirección, así como la evaluación de la presentación general de los estados financieros.

Creemos que la evidencia que hemos obtenido es suficiente y apropiada para proporcionar una base para nuestra opinión de auditoría.

Opinión

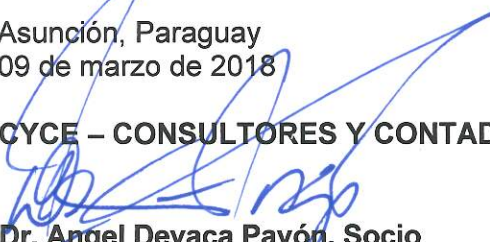
5. En nuestra opinión, los estados financieros presentan razonablemente, en todos los aspectos materiales, la situación financiera de **KUROSU & CIA. S.A.**, al 31 de diciembre de 2017 y 2016, y de su desempeño financiero, la variación de su patrimonio neto y sus flujos de efectivo por los años terminados en esas fechas, de acuerdo con normas y reglamentos dictados por la Comisión Nacional de Valores y, en los aspectos no reglamentados, con principios contables generalmente aceptados en Paraguay.

Informe sobre otros requisitos legales y normas reguladoras

6. En cumplimiento de disposiciones legales vigentes y en aplicación de los lineamientos establecidos en la Declaración de Práctica de Auditoría – DPA – 1020 (R) emitida por el Consejo de Contadores Públicos del Paraguay informamos lo siguiente:

- a. **KUROSU & CIA. S.A.** mantiene sus registros de acuerdo a lo establecido en la Ley N° 125/91, Ley N° 2421/04 y sus reglamentaciones;
- b. A la fecha del presente informe y considerando los límites de materialidad establecidos, la Sociedad ha cumplido con los pagos y/o ha provisionado sus obligaciones impositivas relacionadas con el año finalizado el 31 de diciembre de 2017;
- c. Se ha dado cumplimiento a lo establecido en la Resolución N° 20/08 y sus modificaciones, que reglamentan el artículo 33 de la Ley N° 2421/04, no habiendo aspectos materiales impositivos que mencionar.

Asunción, Paraguay
09 de marzo de 2018

CYCE – CONSULTORES Y CONTADORES DE EMPRESAS

Dr. Angel Devaca Pavón, Socio
Reg. CNV AE 009
Matrícula de Contador Público N° 1 Tipo "A"
Registro de Firmas Profesional N° 1
Consejo de Contadores Públicos del Paraguay

Encarnación, 23 de marzo de 2.018.-

Señores
BOLSA DE VALORES Y PRODUCTOS DE ASUNCIÓN S.A.
Presente

Att.: **Lic. Rodrigo Callizo**
Presidente

C.C.: **COMISIÓN NACIONAL DE VALORES.**
Dr. Fernando Escobar
Presidente

Por la presente tengo a bien dirigirme a Usted y por su digno intermedio a quien corresponda y en mi carácter de Síndico Titular de la Empresa **KUROSU & CIA. S.A.** a fin de presentar informe ajustado a lo requerido en la Res. 763/04 Art. 131, al 31 de diciembre de 2017.

Adjunto a la misma.

- 1- Deudas financieras
- 2- Deudas comerciales
- 3- Otras deudas Comerciales

A la vez también presento el informe sobre las indicaciones de las deudas preferentes o privilegiadas vigentes de pago en la que manifiesto que la empresa no posee deudas preferentes o privilegiadas, además del informe sobre las deudas corrientes y no corrientes.


.....
C.P.N. Alcira Kazuko Onishi
Síndico Titular
RUC: 3211496-6

ACTA DE DIRECTORIO No. 639/18
KUROSU & CIA S.A.

Fecha: 28/02/18
 Hora de Inicio: 09:00 horas
 Lugar: Ruta VI km. 6 – Encarnación

Directores presentes: Se encuentran presentes los firmantes al pie, encontrándose presente también el Síndico Titular.

Una vez comprobado el cumplimiento de los recaudos necesarios para sesionar válidamente, se pone a consideración de los presentes el siguiente:

Orden del Día:

1. Lectura y consideración del acta de la sesión anterior.
2. Presentación y consideración para la aprobación de los estados financieros correspondientes al 31 de diciembre de 2017.

Deliberaciones y Resoluciones:

1. Se da por iniciada esta reunión con el tratamiento del primer punto, dándose lectura al acta de la sesión anterior de fecha 27 de febrero de 2018, el cual es aprobada por todos los presentes.
2. En el segundo punto, el presidente informa el propósito de analizar los informes financieros correspondientes al 31 de diciembre de 2017, que componen los Estados Contables básicos e información complementaria preparada de acuerdo con las normas contables de exposición y valuación descriptas en los Anexos I y II de la resolución 5/92 de la Comisión Nacional de Valores.

Luego de un minucioso análisis, amplio debate y aclaraciones a las consultas surgidas, los miembros del Directorio aprueban la totalidad de los informes y al mismo tiempo deciden sean presentados a la Comisión Nacional de Valores y a la Bolsa de Valores y Productos de Asunción S.A., en cumplimiento de las normativas vigentes.

No habiendo otro punto que tratar, se da por terminada la sesión siendo las 10:30 horas.

De conformidad.



Jaime H. Kurosu
 Presidente



Eva Rosa R. de Hermosilla
 Vicepresidente



Antonio Maciel R.
 Director Titular



Basilio Ramirez
 Director Titular



Alcira Kazuko Onishi
 Síndico Titular