



**BALANCE GENERAL AL 31 DE MARZO DE 2018 Y 31 DE DICIEMBRE DE 2017  
(EXPRESADO EN GUARANIES)**

ACTIVO	NOTAS	31/03/2018	31/12/2017	PASIVO	NOTAS	31/03/2018	31/12/2017
<b>ACTIVO CORRIENTE</b>				<b>PASIVO CORRIENTE</b>			
Disponibilidades	3	63.232.848.067	41.193.167.349	Deudas Comerciales	8	65.565.317.214	38.930.539.337
Créditos	4	140.064.365.051	140.487.197.304	Deudas Financieras	9	179.681.727.743	179.384.129.016
Intereses a Devengar	5	(7.773.384.962)	0	Anticipos de Clientes	10	9.323.696.334	2.883.643.099
Previsión para Créditos Incobrables	2.f y Anexo E	(2.060.556.830)	(1.569.384.964)	Deudas Sociales		641.899.160	512.807.878
Bienes de Cambio	2.d; 6 y Anexo F	251.322.335.745	214.832.199.845	Utilidades Diferidas		3.923.500.134	11.097.653.566
Previsión por Obsolescencia	2.g y Anexo E	(1.259.691.710)	(1.161.675.638)	Remuneraciones y C.S. A Pagar		2.074.863.189	2.033.692.855
Gastos no Devengados	7	2.592.480.172	799.711.860	Previsiones	Anexo E	400.802.232	354.469.518
				Gastos Acumulados a Pagar		0	100.276.367
				Deudas Fiscales		1.077.284.494	1.038.106.547
				Provisiones		3.118.357.160	0
<b>TOTAL ACTIVO CORRIENTE</b>		<b>446.118.395.533</b>	<b>394.581.215.756</b>	<b>TOTAL PASIVO CORRIENTE</b>		<b>265.807.447.660</b>	<b>236.335.318.183</b>
<b>ACTIVO NO CORRIENTE</b>				<b>PASIVO NO CORRIENTE</b>			
Créditos	4	94.780.288.404	88.581.991.789	Deudas Financieras	9	63.923.143.193	44.643.415.666
Intereses a Devengar	5	(2.505.686.072)	0	Utilidades Diferidas		0	2.733.843.977
Propiedades, Planta y Equipo	Nota 2.c y Anexo A	57.699.113.121	54.249.458.663				
Gastos no Devengados	7	273.960.641	108.336.148				
Inversiones en Otra Empresa	Anexo C	428.750.000	428.750.000				
<b>TOTAL ACTIVO NO CORRIENTE</b>		<b>150.676.426.094</b>	<b>143.368.536.600</b>	<b>TOTAL PASIVO NO CORRIENTE</b>		<b>63.923.143.193</b>	<b>47.377.259.643</b>
				<b>TOTAL PASIVO</b>		<b>329.730.590.853</b>	<b>283.712.577.826</b>
				<b>PATRIMONIO NETO</b>			
				Capital		110.000.000.000	110.000.000.000
				Reservas		34.008.216.432	34.008.216.432
				Utilidades no Asignadas		78.000.000.000	78.000.000.000
				Resultado del Ejercicio Anterior		32.228.958.098	0
				Utilidad del Periodo/Ejercicio		12.827.056.244	32.228.958.098
				<b>TOTAL PATRIMONIO NETO</b>		<b>267.064.230.774</b>	<b>254.237.174.530</b>
<b>TOTAL ACTIVO</b>		<b>596.794.821.627</b>	<b>537.949.752.356</b>	<b>TOTAL PASIVO Y PATRIMONIO NETO</b>		<b>596.794.821.627</b>	<b>537.949.752.356</b>

Las notas y anexos que se acompañan forman parte integrante de estos estados financieros.

*Eva Rosa R. de Hermosilla*  
**Lic. Eva Rosa R. de Hermosilla**  
 Vicepresidente  
 P/KUROSU & CIA S.A.  
 RUC: 80002592-0

*Camila D. Venialgo*  
**C.P.N. Camila D. Venialgo**  
 Contadora  
 RUC: 3200276-9

*Antonio Mariel Rotela*  
**Lic. Antonio Mariel Rotela**  
 Director Titular  
 P/KUROSU & CIA S.A.  
 RUC: 80002592-0


*Alcira Kazuko Onishi*  
**C.P.N. Alcira Kazuko Onishi**  
 Síndico  
 RUC: 3211496-6




ESTADO DE RESULTADOS  
POR LOS PERIODOS COMPRENDIDOS ENTRE EL 01 DE ENERO Y 31 MARZO DE 2018 Y 2017  
(EXPRESADO EN GUARANIES)

	NOTAS	Periodo Finalizado el	
		31/03/2018	31/03/2017
Ventas Netas	Anexo I	146.764.533.853	132.449.863.243
Otros ingresos operativos	10	3.371.313.829	5.170.015.410
Costo de Mercaderías Vendidas	Anexo F y H	(115.691.553.648)	(105.176.419.277)
Gastos Administrativos	Anexo H	(6.042.953.800)	(5.587.061.575)
Gastos de Ventas	Anexo H	(10.672.672.687)	(9.976.515.425)
<b>Resultado Operativo</b>		<b>17.728.667.547</b>	<b>16.879.882.376</b>
Diferencia de Cambio		611.235.694	(997.595.522)
Gastos Financieros	Anexo H	(3.319.544.466)	(5.820.488.199)
<b>Resultado antes de Impuesto a la Renta</b>		<b>15.020.358.775</b>	<b>10.061.798.655</b>
Impuesto a la Renta	Nota 2.f	(1.518.194.308)	(1.028.387.549)
Reserva Legal	Nota 2.f	(675.108.223)	(451.670.555)
<b>Resultado del Periodo</b>		<b>12.827.056.244</b>	<b>8.581.740.551</b>

Las notas y anexos que se acompañan forman parte integrante de estos estados financieros.

  
Lic. Eva Rosa R. de Hermosilla  
Vicepresidente  
P/KUROSU & CIA S.A.  
RUC: 80002592-0

  
C.P.N. Camila D. Venialgo  
Contadora  
RUC: 3200276-9

  
Lic. Antonio Maciel Rotela  
Director Titular  
P/KUROSU & CIA S.A.  
RUC: 80002592-0

  
C.P.N. Alcira Kazuko Onishi  
Síndico  
RUC: 3211496-6






**ESTADO DE VARIACION DEL PATRIMONIO NETO  
POR LOS PERIODOS COMPRENDIDOS ENTRE EL 01 DE ENERO Y EL 31 MARZO DE 2018 Y 2017  
(EXPRESADO EN GUARANIES)**


	CAPITAL	RESERVAS			RESULTADOS		PATRIMONIO NETO AL 31.03.2018	PATRIMONIO NETO AL 31.03.2017
		LEGAL	FACULTATIVA	REVALUO	NO ASIGNADOS	DEL EJERCICIO		
Saldo al inicio	110.000.000.000	18.806.547.637	7.926.930	15.193.741.865	78.000.000.000	32.228.958.098	254.237.174.530	226.922.122.844
<b>Movimientos Subsecuentes</b>								
Transferencias a Resultados Acumulados	0	0	0	0	32.228.958.098	(32.228.958.098)	0	0
Resultado del Periodo	0	0	0	0	0	12.827.056.244	12.827.056.244	8.581.740.551
<b>Saldo al 31.03.2018</b>	<b>110.000.000.000</b>	<b>18.806.547.637</b>	<b>7.926.930</b>	<b>15.193.741.865</b>	<b>110.228.958.098</b>	<b>12.827.056.244</b>	<b>267.064.230.774</b>	<b>0</b>
<b>Saldo al 31.03.2017</b>	<b>110.000.000.000</b>	<b>17.110.286.685</b>	<b>7.926.930</b>	<b>13.111.527.247</b>	<b>86.692.381.982</b>	<b>8.581.740.551</b>	<b>0</b>	<b>235.503.863.395</b>

Las notas y anexos que se acompañan forman parte integrante de estos estados financieros.

  
 -----  
**Lic. Eva Rosa R. de Hermosilla**  
 Vicepresidente  
 P/KUROSU & CIA S.A.  
 RUC: 80002592-0

  
 -----  
**Lic. Antonio Maciel Rotela**  
 Director Titular  
 P/KUROSU & CIA S.A.  
 RUC: 80002592-0

  
 -----  
**C.P.N. Camila D. Venialgo**  
 Contadora  
 RUC: 3200276-9


  
 -----  
**C.P.N. Alcira Kazuko Onishi**  
 Sindico  
 RUC: 3211496-6




ESTADO DE FLUJOS DE EFECTIVO  
POR LOS PERIODOS COMPRENDIDOS ENTRE EL 01 DE ENERO AL 31 DE MARZO DE 2018 Y 2017  
(EXPRESADO EN GUARANIES)


	NOTAS	31/03/2018	31/03/2017
<b>FLUJOS DE EFECTIVO POR LAS ACTIVIDADES OPERATIVAS</b>			
Ventas netas (cobros netos a clientes)		149.618.405.744	137.592.540.685
Pago a Proveedores (pagos netos a proveedores)		(121.217.326.289)	(105.673.003.214)
Efectivo pagado a empleados		(7.030.619.076)	(6.411.492.899)
Efectivo usado por otras operaciones		(12.636.720.211)	(5.512.449.546)
<b>Total de efectivo de las actividades operativas antes de cambios en los activos de operaciones</b>		<b>8.733.740.168</b>	<b>19.995.595.026</b>
<b>Efectivo Neto por actividades de operación antes de impuestos</b>		<b>8.733.740.168</b>	<b>19.995.595.026</b>
Impuestos a la Renta		(12.213.709)	(10.627.487)
<b>Efectivo Neto de actividades de operación</b>		<b>8.721.526.459</b>	<b>19.984.967.539</b>
<b>FLUJOS DE EFECTIVO POR ACTIVIDADES DE INVERSION</b>			
Compra de Propiedades, Planta y Equipo		(3.449.654.458)	(2.601.146.412)
<b>Efectivo Neto usado en actividades de inversión</b>		<b>(3.449.654.458)</b>	<b>(2.601.146.412)</b>
<b>FLUJOS DE EFECTIVO POR ACTIVIDADES DE FINANCIAMIENTO</b>			
Préstamos		19.127.136.935	25.057.175.518
Intereses Pagados		(2.970.563.912)	(4.952.458.709)
<b>Efectivo Neto por actividades de financiamiento</b>		<b>16.156.573.023</b>	<b>20.104.716.809</b>
<b>Efectos de las ganancias o pérdidas en el tipo de cambio en el efectivo y sus equivalentes</b>		<b>611.235.694</b>	<b>(997.595.522)</b>
<b>Aumento neto de efectivo y sus equivalentes</b>		<b>22.039.680.718</b>	<b>36.490.942.414</b>
Efectivo y sus equivalentes al comienzo del Periodo	3	41.193.167.349	38.990.099.763
Efectivo y sus equivalentes al cierre del Periodo	3	<b>63.232.848.067</b>	<b>75.481.042.177</b>

Las notas y anexos que se acompañan forman parte integrante de estos estados financieros.

  
Lic. Eva Rosa R. de Hermosilla  
Vicepresidente  
P/KUROSU & CIA S.A.  
RUC: 80002592-0

  
C.P.N. Camila D. Yendalgo  
Contadora  
RUC: 3200276-9

  
Lic. Antonio Maciel Rotela  
Director Titular  
P/KUROSU & CIA S.A.  
RUC: 80002592-0

  
C.P.N. Alcira Kazuko Onishi  
Síndico  
RUC: 3211496-6

Nuestra Misión:

A acompañar a la mecanización del agro  
G arantizando los mejores servicios  
R espetando al individuo y al medio ambiente  
O freciendo solución para una mayor productividad





## NOTAS A LOS ESTADOS FINANCIEROS AL 31 DE MARZO DE 2018

### NOTA 1. EL ENTE

**KUROSU Y CIA S.A.E.** fue constituida por Escritura Pública N° 138 de fecha 24 de octubre de 1975 pasada ante el Escribano Público Luís Manuel Brunstein. Los Estatutos Sociales fueron aprobados, y reconocida su personería jurídica, por Decreto del Poder Ejecutivo N° 20.400 de fecha 27 de enero de 1976; inscrita en el Registro Público de Comercio bajo el N° 657 al folio 3.406 y siguientes, Sección Contratos, Serie "B", en fecha 15 de junio de 1989. El contrato social originario tuvo las siguientes modificaciones:

Por Escritura Pública N° 300 de fecha 25 de setiembre de 1980 pasada ante el Escribano Público Luís Manuel Brunstein; aprobada por Decreto del Poder Ejecutivo N° 23.005 de fecha 07 de febrero de 1981, anotada en el Registro Público de Comercio bajo el N° 658, al folio 3.430 y siguientes, Sección Contratos, Serie "B", en fecha 15 de junio de 1989.

Por Escritura Pública N° 20 de fecha 27 de mayo de 1991 pasada ante el Escribano Público Luís Manuel Brunstein; aprobada por Decreto del Poder Ejecutivo N° 12.233 de fecha 13 de enero de 1992, e inscrita en el Registro Público de Comercio bajo el N° 185, al folio 1.032 y siguientes, Sección Contratos, Serie "B", en fecha 25 de febrero de 1992.

Por Escritura Pública N° 149 de fecha 29 de julio de 1996 pasada ante la Escribana Pública Fanny Kiyomi Moriya Ishibashi, inscrita en el Registro de Personas Jurídicas y Asociaciones, bajo el N° 440, folio 55.734 y siguientes, serie "A", en fecha 03 de setiembre de 1996; y en el Registro Público de Comercio, bajo el N° 482, folio 4.657 y siguientes, serie "C", Sección Contratos, en fecha 10 de setiembre de 1996.

Por Escritura Pública N° 146 de fecha 10 de junio de 1998 pasada ante la Escribana Pública Fanny Kiyomi Moriya Ishibashi, anotada en el Registro de Personas Jurídicas y Asociaciones, bajo el N° 336, folio 4.764, Serie "A", en fecha 18 de setiembre de 1998; y en el Registro Público de Comercio, Sección Contratos, bajo el N° 693, Serie "A", folio 4.247 y siguientes, en fecha 25 de setiembre de 1998.

Por Escritura Pública N° 176 de fecha 04 de junio de 2004 pasada ante la Escribana Pública Fanny Kiyomi Moriya Ishibashi, inscrita en el Registro de Personas Jurídicas y Asociaciones, bajo el N° 247, folio 2.607, Serie "A", en fecha 04 de agosto de 2004; y en el Registro Público de Comercio, Sección Contratos, Serie "B", bajo el N° 730, folio 8.439 y siguientes, en fecha 22 de julio de 2004.

Por Escritura Pública N° 163 de fecha 10 de agosto de 2006 pasada ante la Escribana Pública Fanny Kiyomi Moriya Ishibashi, inscrita en el Registro de Personas Jurídicas y Asociaciones, bajo el N° 1.408, folio 15.845, Serie "C", en fecha 06 de diciembre de 2006; y en el Registro Público de Comercio, Sección Contratos, Serie "E", bajo el N° 1.334, folio 13.309 y siguientes, en fecha 06 de diciembre de 2006, con esta modificación de la escritura, la Sociedad queda habilitada para emitir títulos valores que podrán ser negociados a través de la bolsa de valores, previa autorización de la Comisión Nacional de Valores y de conformidad a las leyes que regulan la materia.

Por Escritura Pública N° 98 de fecha 04 de mayo de 2009, pasada ante la Escribana Pública Fanny Kiyomi Moriya Ishibashi, anotada en el Registro de Personas Jurídicas y Asociaciones, bajo el N° 614, folio 6.662, Serie "A", en fecha 08 de junio de 2009; y en el Registro Público de Comercio, Sección Contratos, Serie "A", bajo el N° 297, folio 2.435, en fecha 08 de junio de 2009.

Por Escritura Pública N° 104 de fecha 07 de junio de 2013, pasada ante la Escribana Pública Fanny Kiyomi Moriya Ishibashi, anotada en el Registro Público de Personas Jurídicas y Asociaciones, bajo el N° 912, folio 9855 serie "A", en fecha 02 de julio de 2013; y en el Registro Público de Comercio, sección contratos serie "H", bajo el N° 153, folio 1607 y siguientes, en fecha 02 de julio de 2013.

**Nuestra Misión:**

- A acompañar a la mecanización del agro
- G arantizando los mejores servicios
- R espetando al individuo y al medio ambiente
- O freciendo solución para una mayor productividad





La Sociedad constituye domicilio legal en Ruta VI, Km. 6, Arroyo Porá, Encarnación- Paraguay.

## **NOTA 2. PRINCIPALES POLITICAS DE CONTABILIDAD**

Para la preparación y presentación de los estados financieros la Sociedad adopta las siguientes políticas de contabilidad, siguiendo los lineamientos generales de las prácticas contables usuales en el país.

### **a) Bases de contabilización.**

Los estados financieros han sido preparados en base a costos históricos, no reconocen en forma integral el efecto de la inflación sobre la situación patrimonial y financiera de la Entidad, ni sobre los resultados de sus operaciones a la fecha de los presentes estados financieros, debido a que los ajustes por la variación monetaria no constituyen todavía una práctica contable aceptada en el Paraguay, excepto por la valuación de bienes de Propiedades, Plantas y Equipos y la actualización de las cuentas en moneda extranjera, ver Notas 2.c) y e).

### **b) Reconocimiento de ingresos y de egresos.**

Los ingresos y egresos son reconocidos contablemente en función a su devengamiento.

### **c) Valuación de Propiedades, Planta y Equipo.**

Los bienes se hallan valuados a sus costos de adquisición. Todos los bienes son revaluados y depreciados al cierre de cada ejercicio con la aplicación del coeficiente de revalúo publicado por la Subsecretaría de Estado de Tributación. Al 31 de Marzo de 2018 los bienes de uso no fueron revaluados ni depreciados, debido a que se realizan únicamente al cierre de cada ejercicio (Ver anexo A).

### **d) Valuación de Bienes de Cambio.**

Las existencias han sido valuadas al costo de adquisición, el valor asignado de los bienes es inferior a su valor de realización.

El método de valuación de las salidas de existencias es el precio promedio ponderado. (Ver nota 6 y Anexo F).

### **e) Valuación de la Moneda Extranjera.**

La Sociedad adopta la política de convertir al guaraní los saldos deudores y acreedores en moneda extranjera al tipo de cambio emitido por la Subsecretaría de Estado de Tributación al cierre de los estados financieros. Tipo de cambio comprador para las cuentas activas y tipo de cambio vendedor para las cuentas pasivas.

### **f) Impuesto a la Renta**

Se adoptó la política de realizar un cálculo proporcional del impuesto a la renta de Actividades Comerciales Industriales y de Servicios (IRACIS) a la tasa vigente del 10%, efectuando la provisión para el pago de este impuesto resultante en relación a la utilidad del periodo.

**Reserva Legal:** Asimismo se optó provisionar el 5% sobre los resultados del periodo, a fin de exponer lo que correspondería a dicho periodo y concluir luego con el valor final resultante en oportunidad del cierre del ejercicio.





## g) Criterios de Previsión

- 1- **Incobrables:** La sociedad realiza la previsión para malos créditos aplicando un monto mensual, para garantizar contingencia futura al cierre del ejercicio.
- 2- **Obsolescencia:** A efectos de reflejar la pérdida del valor del inventario de bienes de cambio, motivado por razones de obsolescencia comercial o técnica respectivamente. En vista de eso la sociedad realiza la previsión del 0,05% de los saldos mensuales en varios rubros de ventas.

## NOTA 3. DISPONIBILIDADES

El saldo de este rubro al 31 de marzo de 2018 y 31 de diciembre de 2017 está compuesto por fondos disponibles en efectivo en poder de la Sociedad, como de depósitos en Bancos en cuentas corrientes y cajas de ahorro y en la Cooperativa Chortitzer Ltda. de caja de ahorro, tal como se detalla a continuación:

CUENTAS	En Guaraníes	
	31/03/2018	31/12/2017
Caja G.	192.593.100	83.963.000
Caja US\$	394.578.455	61.452.540
<b>TOTAL CAJA</b>	<b>587.171.555</b>	<b>145.415.540</b>
Cheques de Terceros en Cartera G.	469.032.382	217.620.068
Cheques de Terceros en Cartera US\$.	1.572.702.198	216.555.448
<b>RECAUDACIONES A DEPOSITAR</b>	<b>2.041.734.580</b>	<b>434.175.516</b>
<b>BANCOS MONEDA LOCAL</b>		
Banco Bilbao Viscaya Argentaria	2.062.670.317	2.633.314.475
Banco Nacional de Fomento	2.050.790.463	355.214.629
Banco Citibank N.A.	34.431.892	34.431.892
Banco Continental S.A.E.C.A.	683.537.202	96.503.342
Banco Do Brasil S.A. Paraguay	22.861.846	22.861.846
Banco GNB Paraguay S.A.	52.290.021	71.481.046
Banco Itaú Paraguay S.A.	1.624.180.324	790.154.917
Banco Itapúa S.A.E.C.A.	22.785.998	45.143.319
Banco Regional S.A.E.C.A.	841.683.690	2.302.383.091
Banco Sudameris Bank S.A.E.C.A.	116.979.072	744.311.476
Banco Atlas S.A.	75.496.578	38.099.443
Banco Visión S.A.E.C.A.	99.905.082	199.165.533
Banco Familiar S.A.E.C.A	92.480.549	126.278.791
Banco BASA S.A.	10.090.692.638	31.276.571
Interfisa Banco S.A.E.C.A.	1.592.633.910	51.027.112
Bancop S.A.	462.426.693	10.441.217
<b>TOTAL BANCOS MONEDA LOCAL</b>	<b>19.925.846.275</b>	<b>7.552.088.700</b>
Banco Bilbao Viscaya Argentaria	8.832.255.777	15.224.389.528
Banco Citibank N.A.	74.869.024	75.368.781
Banco Continental S.A.E.C.A.	2.979.221.597	470.677.855
Banco Do Brasil S.A. Paraguay	32.181.051	22.724.885
Banco GNB Paraguay S.A.	763.410.063	179.653.624
Banco Familiar S.A.E.C.A	350.804.220	954.191.718
Banco Itaú Paraguay S.A.	4.598.287.719	8.097.435.526
Banco Itapúa S.A.E.C.A.	352.478.317	52.399.939
<b>Transporte</b>	<b>17.983.507.768</b>	<b>25.076.841.856</b>





<b>Transporte</b>	<b>17.983.507.768</b>	<b>25.076.841.856</b>
Banco de la Nación Argentina	26.440.997	26.617.493
Banco Regional S.A.E.C.A.	16.558.306.240	4.446.961.916
Sudameris Bank S.A.E.C.A.	707.028.053	1.705.710.024
Banco Visión S.A.E.C.A.	34.073.043	286.543.714
Banco Atlas S.A.	649.724.630	237.674.408
Banco BASA S.A.	32.604.868	22.630.304
Interfisa Banco S.A.E.C.A.	2.913.189.889	654.182.237
Bancop S.A.	669.927.313	291.272.485
<b>TOTAL BANCOS MONEDA EXTRANJERA DOLARES</b>	<b>39.574.802.801</b>	<b>32.748.434.437</b>
Cooperativa Chortitzer Ltda. – Caja de Ahorro	1.103.292.856	313.053.156
<b>TOTAL OTRAS ENTIDADES</b>	<b>1.103.292.856</b>	<b>313.053.156</b>
<b>TOTAL DISPONIBILIDADES</b>	<b>63.232.848.067</b>	<b>41.193.167.349</b>

Los saldos en moneda dólares estadounidenses al 31 de marzo de 2018 y 31 de diciembre 2017 están convertidos al guaraní al cambio de cierre US\$. 1 = 5.543 G. y US\$. 1 = 5.580 G, respectivamente.

#### NOTA 4. CREDITOS

Representan derechos de la Sociedad contra terceros (clientes en su mayor parte) originados por ventas a crédito de maquinarias, repuestos, lubricantes y servicios de asistencia técnica; además de anticipos a proveedores.

Se compone como sigue:

CUENTAS	En Guaraníes	
	Saldos al	
	31/03/2018	31/12/2017
<b>Corriente</b>		
Clientes US\$.	82.849.360.714	84.877.416.437
Clientes G.	12.963.851.732	14.131.844.607
Otros Créditos US\$.	14.952.001.657	12.599.636.933
Otros Créditos G.	1.964.211.895	2.370.680.098
Créditos Fiscales	4.109.218.779	1.098.943.753
Cuenta Corriente Fábrica John Deere US\$.	2.331.983.779	71.428.073
Cuenta Corriente Fábrica Metal Noet US\$.	26.251.648	26.426.880
Anticipos a Proveedores del Exterior US\$.	20.687.139.775	25.290.894.504
Anticipos a Proveedores Locales G.	180.345.072	19.926.019
<b>Total Corriente</b>	<b>140.064.365.051</b>	<b>140.487.197.304</b>
<b>No Corriente</b>		
Clientes US\$.	78.877.326.844	70.907.417.215
Clientes G.	14.194.576.921	14.280.786.322
Otros Créditos US\$.	1.708.384.639	3.393.788.252
<b>Total Corriente</b>	<b>94.780.288.404</b>	<b>88.581.991.789</b>
<b>TOTAL CREDITOS</b>	<b>234.844.653.455</b>	<b>229.069.189.093</b>





Composición de la Cartera de Créditos al 31/03/2018

Situación	Monto ( en G.)	Previsiones	
		en G.	% Prev.s/Cartera
<b>A. Total Cartera no Vencida</b>	<b>174.233.814.700</b>		
<b>Composición Cartera Vencida</b>			
Normal	9.033.692.508	1.270.497.149	14,06%
En Gestión de Cobro	0	0	0,00%
En Gestión de Cobro Judicial	5.617.609.003	790.059.681	14,06%
<b>B. Total Cartera Vencida</b>	<b>14.651.301.511</b>	<b>2.060.556.830</b>	<b>14,06%</b>
<b>TOTAL DE LA CARTERA DE CREDITOS AL 31/03/2018 (A+B)</b>	<b>190.945.673.041</b>		
<b>(-) PREVISIONES AL 31/03/2018</b>	<b>-2.060.556.830</b>		
<b>TOTAL NETO CARTERA DE CREDITOS AL 31/03/2018</b>	<b>188.885.116.211</b>		
<b>Observaciones</b>			
<b>Criterios de Clasificación utilizados</b>			
Normal	de 01 a 90 días de atraso		
En Gestión de Cobro	de 91 a 180 días de atraso		
En Gestión de Cobro Judicial	de 181 días de atraso en adelante		

Los saldos en moneda dólares estadounidenses al 31 de marzo de 2018 y 31 de diciembre 2017 están convertidos al guaraní al tipo de cambio de cierre: US\$.1 =5.543 G. y US\$.1 = 5.580 G, respectivamente.

#### NOTA 5. INTERESES A DEVENGAR

Corresponde a intereses a devengar por las ventas a créditos, reconociendo el ingreso correspondiente con el transcurso del tiempo.

#### NOTA 6. BIENES DE CAMBIO

Los bienes de cambio componen los siguientes productos: Cosechadoras, Tractores, Maquinarias Varias, Pulverizadoras, Equipos de Construcción, Repuestos y Lubricantes, en su mayoría de la marca John Deere y Maquinarias Usadas valuadas a su precio de adquisición. (Ver Anexo F).

#### NOTA 7. GASTOS NO DEVENGADOS

El rubro al 31 de marzo de 2018 y 31 de diciembre de 2017 se compone de la siguiente manera:

CUENTAS	En Guaraníes	
	Saldos al	
	31/03/2018	31/12/2017
<b>Corriente</b>		
Intereses Pagados por Adelantado	25.405.436	17.834.216
Seguros a Vencer	344.673.774	249.143.454
Alquileres Pagados por Adelantado	1.428.571	0
Garantías por Alquileres	5.671.427	5.671.427
Impuestos y Tasas Municipales	350.351.578	0
Gastos Varios Pagados por Adelantado (*)	686.764.962	396.210.530
Emisión de Bonos Pagados por Adelantado	138.568.175	83.329.986
Gastos de Implementación Sistema	684.898.923	17.054.285
Gastos de Identificación Visual	4.198.760	0
Gastos de Expo	350.518.566	30.467.962
<b>Total corriente</b>	<b>2.592.480.172</b>	<b>799.711.860</b>
<b>No Corriente</b>		
Emisión de Bonos Pagados por Adelantado	114.433.827	64.818.819
Gastos de Implementación Sistema	105.008.808	0
Gastos Varios Pagados por Adelantado (*)	54.518.006	43.517.329
<b>Total No Corriente</b>	<b>273.960.641</b>	<b>108.336.148</b>
<b>TOTAL GASTOS NO DEVENGADOS</b>	<b>2.866.440.813</b>	<b>908.048.008</b>

**Nuestra Misión:**

- A acompañar a la mecanización del agro
- G arantizando los mejores servicios
- R espetando al individuo y al medio ambiente
- O freciendo solución para una mayor productividad





(\*) Representan pagos realizados en forma adelantada en concepto de Licencia para Software en Laboratorio, GPS monitoreo de vehículos, calificación de riesgos, honorarios profesionales, estudio de impacto ambiental.

## NOTA 8. DEUDAS COMERCIALES

Corresponden a proveedores de maquinarias, repuestos, lubricantes y acreedores varios.

Las obligaciones que están en dólares estadounidenses, se han convertido al guaraní al cambio de cierre: (US\$. 1 = G. 5.554 al 31.03.18 y US\$. 1 = G. 5.601 al 31.12.17) respectivamente.

Están compuestas de la siguiente forma:

CUENTAS	En Guaraníes	
	Saldos al	
	31/03/2018	31/12/2017
Acreedores Varios G.	280.674.885	170.940.479
Acreedores Varios US\$.	964.336.855	960.320.967
Proveedores Locales G.	2.262.952.177	1.445.164.940
Proveedores Locales US\$.	3.909.951.185	2.777.119.018
Proveedores del Exterior US\$.	58.147.402.112	33.576.993.933
<b>TOTAL DEUDAS COMERCIALES</b>	<b>65.565.317.214</b>	<b>38.930.539.337</b>

## NOTA 9. DEUDAS FINANCIERAS

Están compuestas por las obligaciones con instituciones bancarias y otras.

También contemplan las emisiones de bonos registradas según las Resoluciones de la Comisión Nacional de Valores y Bolsa de Valores y Productos de Asunción S.A.

Resoluciones N°54E/12 y 55E/12 de fecha 30/10/2012 y de la Bolsa de Valores y Productos de Asunción S.A. las Resoluciones N° 1113/12 y 1114/12 del 19/11/2012.

Resoluciones de la Comisión Nacional de Valores 60E/14 y 61E/14 de fecha 21/10/2014 y de la Bolsa de Valores y Productos de Asunción S.A. las Resoluciones N° 1313/14 y 1314/14 del 28/10/2014.

Contempla asimismo la última emisión de bonos, serie 1 según resoluciones N° 9E/18 y 10E/18 de fecha 07/02/2018 de la Comisión Nacional de Valores y las Resoluciones N° 1717/18 y 1718/18 de fecha 19/02/2018 de la Bolsa de Valores y Productos de Asunción S.A.

Los saldos en moneda dólares estadounidenses, están convertidos al guaraní al cambio de cierre:(US\$. 1 = G. 5.554 al 31.03.18 y US\$. 1 = G. 5.601 al 31.12.17) respectivamente.

CUENTAS	Guaraníes	
	Saldos al	
	31/03/2018	31/12/2017
<b>Corriente</b>		
Documentos a Pagar (Obligaciones Bancarias) US\$.	118.168.097.110	119.173.493.357
Documentos a Pagar (Obligaciones Bancarias) G.	31.079.476.791	30.038.117.343
Intereses a Pagar US\$.	1.883.086.421	2.130.736.229
Intereses a Pagar G.	769.082.990	1.090.077.534
Intereses a Devengar US\$.	(1.047.594.314)	(1.158.179.989)
Intereses a Devengar G.	(612.653.894)	(342.489.648)
Banco Regional S.A.E.C.A. Tarjetas de Créditos	35.012.319	35.566.112
Bonos Emitidos a Pagar US\$.	22.216.000.000	22.404.000.000
Bonos Emitidos a Pagar G.	5.000.000.000	5.000.000.000
Intereses s/ Bonos a Pagar US\$.	3.561.102.945	3.744.843.835
<b>Transporte</b>	<b>181.051.610.368</b>	<b>182.116.164.773</b>

### Nuestra Misión:

- A acompañar a la mecanización del agro
- G arantizando los mejores servicios
- R espetando al individuo y al medio ambiente
- O freciendo solución para una mayor productividad





<b>Transporte</b>	<b>181.051.610.368</b>	<b>182.116.164.773</b>
Intereses s/ Bonos a Pagar G.	3.515.342.466	2.393.424.658
Intereses a Devengar s/ Bonos a Pagar US\$.	(2.334.340.257)	(2.990.752.752)
Intereses a Devengar s/ Bonos a Pagar G.	(2.550.884.834)	(2.134.707.663)
<b>Total Corriente</b>	<b>179.681.727.743</b>	<b>179.384.129.016</b>
<b>No Corriente</b>		
Documentos a Pagar (Obligaciones Bancarias) US\$.	6.153.143.193	7.239.415.666
Intereses a Pagar Bancarias US\$.	209.448.560	281.627.914
Intereses a Devengar US\$.	(209.448.560)	(281.627.914)
Bonos Emitidos a Pagar US\$.	27.770.000.000	22.404.000.000
Bonos Emitidos a Pagar G.	30.000.000.000	15.000.000.000
Intereses s/ Bonos a Pagar US\$	3.675.378.384	2.739.426.024
Intereses a Devengar s/ Bonos a Pagar US\$.	(3.675.378.384)	(2.739.426.024)
Intereses s/ Bonos a Pagar G.	6.013.150.685	2.635.068.494
Intereses a Devengar s/ Bonos a Pagar G.	(6.013.150.685)	(2.635.068.494)
<b>Total No Corriente</b>	<b>63.923.143.193</b>	<b>44.643.415.666</b>
<b>TOTAL DEUDAS FINANCIERAS</b>	<b>243.604.870.936</b>	<b>224.027.544.682</b>

## NOTA 10. ANTICIPOS DE CLIENTES

Corresponden a pagos anticipados por compras de maquinarias confirmadas por los clientes.

Los saldos en moneda dólares estadounidenses, están convertidos al guaraní al cambio de cierre:( US\$. 1 = G. 5.554 al 31.03.18 y US\$. 1 = G. 5.601 al 31.12.17) respectivamente.

Según detalles de saldos:

CUENTAS	En Guaraníes	
	Saldos al	
	31/03/2018	31/12/2017
Anticipos de Clientes US\$.	9.170.450.721	2.747.704.974
Anticipos de Clientes G.	153.245.613	135.938.125
<b>TOTAL ANTICIPOS DE CLIENTES</b>	<b>9.323.696.334</b>	<b>2.883.643.099</b>

## NOTA 11. OTROS INGRESOS OPERATIVOS

El saldo de este rubro se compone de las siguientes cuentas:

CUENTAS	En Guaraníes	
	Saldos al	
	31/03/2018	31/03/2017
Utilidad por Ventas de Activo Fijo	69.757.365	163.974.434
Intereses Cobrados a Clientes	3.030.839.052	3.116.919.770
Intereses Ganados sobre Ahorros Bancarios	52.113.673	12.618.401
Descuentos Obtenidos	0	1.778.984.278
Comisiones Cobradas	4.535.585	2.224.371
Liquidación de Ingresos	18.696.716	4.343.659
Ingresos Varios	195.371.438	90.950.497
<b>TOTAL OTROS INGRESOS OPERATIVOS</b>	<b>3.371.313.829</b>	<b>5.170.015.410</b>



## **ANEXOS – INFORMES COMPLEMENTARIOS**

.....  
**Lic. Eva Rosa R. de Hermosilla**  
Vicepresidente  
P/KUROSU & CIA S.A.  
RUC: 80002592-0

.....  
**C.P.N. Camila D. Venialgo**  
Contadora  
RUC: 3200276-9

.....  
**Lic. Antonio Maciel Rotela**  
Director Titular  
P/KUROSU & CIA S.A.  
RUC: 80002592-0

.....  
**C.P.N. Alcira Kazuko Onishi**  
Sindico  
RUC: 3211496-6

Nuestra Misión:

A acompañar a la mecanización del agro  
G arantizando los mejores servicios  
R espetando al individuo y al medio ambiente  
O freciendo solución para una mayor productividad






ANEXO A


**BALANCE GENERAL AL 31 DE MARZO DE 2018  
CON CIFRAS COMPARATIVAS AL 31 DE DICIEMBRE DE 2017  
(EXPRESADO EN GUARANIES)  
BIENES DE USO Y DEPRECIACIONES**

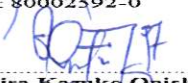
CUENTAS	VALORES DE ORIGEN					DEPRECIACIONES					NETO RESULTANTE
	AL INICIO DEL PERIODO	ALTAS Y TRANSFER. DEL PERIODO	BAJAS DEL PERIODO	REVALUO DEL PERIODO	AL CIERRE DEL PERIODO	ACUMULADAS AL INICIO DEL PERIODO	ALTAS DEL PERIODO	BAJAS DEL PERIODO	DEPRECIACION DEL PERIODO	ACUMULADAS AL CIERRE DEL PERIODO	
Terrenos	19.669.112.924	0	0	0	19.669.112.924	0	0	0	0	0	19.669.112.924
Edificios	22.784.938.807	0	0	0	22.784.938.807	(4.331.012.504)	0	0	0	(4.331.012.504)	18.453.926.303
Rodados	10.982.433.783	1.657.668.501	(1.099.316.402)	0	11.540.785.882	(7.355.225.683)	0	0	(966.125.343)	(6.389.100.340)	5.151.685.542
Muebles y Útiles	3.763.170.157	97.087.999	(429.414)	0	3.859.828.742	(2.320.738.090)	0	0	(429.414)	(2.320.308.676)	1.539.520.066
Equipos de Informática	1.557.045.723	81.139.261	0	0	1.638.184.984	(1.144.773.114)	0	0	0	(1.144.773.114)	493.411.870
Maquinarias del Taller	58.349.310	0	0	0	58.349.310	(31.512.091)	0	0	0	(31.512.091)	26.837.219
Herramientas del Taller	7.721.862.183	77.679.062	0	0	7.799.541.245	(5.771.938.053)	0	0	0	(5.771.938.053)	2.027.603.192
Equipos de Comunicación	94.753.222	0	0	0	94.753.222	(87.754.965)	0	0	0	(87.754.965)	6.998.257
Maquinarias y Equipos	3.190.217.335	23.976.567	(1.113.391)	0	3.213.080.511	(2.561.528.913)	0	0	(880.000)	(2.560.648.913)	652.431.598
Edificios en Construcción	6.535.043.290	1.645.527.518	0	0	8.180.570.808	0	0	0	0	0	8.180.570.808
Bienes en Gestión de Compras	1.497.015.342	0	0	0	1.497.015.342	0	0	0	0	0	1.497.015.342
<b>Totales al 31.03-2018</b>	<b>77.853.942.076</b>	<b>3.583.078.908</b>	<b>(1.100.859.207)</b>	<b>0</b>	<b>80.336.161.777</b>	<b>(23.604.483.413)</b>	<b>0</b>	<b>0</b>	<b>(967.434.757)</b>	<b>(22.637.048.656)</b>	<b>57.699.113.121</b>
<b>Totales al 31.12.2017</b>	<b>71.097.340.888</b>	<b>8.170.879.531</b>	<b>(3.496.492.961)</b>	<b>2.082.214.618</b>	<b>77.853.942.076</b>	<b>(21.517.648.351)</b>	<b>0</b>	<b>1.925.241.029</b>	<b>(4.012.076.091)</b>	<b>(23.604.483.413)</b>	<b>54.249.458.663</b>

Las notas que se acompañan forman parte integrante de estos estados financieros.

  
Lic. Eva Rosa R. de Hermsilla  
Vicepresidente  
P/KUROSU & CIA S.A.  
RUC: 80002592-0

  
C.P.N. Camila D. Venialgo  
Contadora  
RUC: 3200276-9

  
Lic. Antonio Maciel Rotela  
Director Titular  
P/KUROSU & CIA S.A.  
RUC: 80002592-0

  
C.P.N. Alcira Kazuko Onishi  
Síndico  
RUC: 3211496-6



ANEXO E

BALANCE GENERAL AL 31 DE MARZO DE 2018  
CON CIFRAS COMPARATIVAS AL 31 DE DICIEMBRE DE 2017  
(Expresado en Guaraníes)

ACTIVOS INTANGIBLES

Cuentas	VALORES DE ORIGEN			AMORTIZACIONES				NETO RESULT.	
	AL INICIO DEL PERIODO	AUMENTOS	DISMINUC.	AL CIERRE DEL PERIODO	ACUMULADAS AL INICIO DEL PERIODO	DEL PERIODO	BAJAS		ACUMULADAS AL CIERRE DEL PERIODO
NO APLICABLE									
TOTALES AL 31.03.2018									
TOTALES AL 31.12.2017									

Las notas que se acompañan forman parte integrante de estos estados financieros.

  
Lic. Eva Rosa R. de Hoermosilla  
Vicepresidente  
P/KUROSU & CIA S.A.  
RUC: 80002592-0

  
C.P.N. Camila D. Venialgo  
Contadora  
RUC: 3200276-9

  
Lic. Antonio Maciel Rotela  
Director Titular  
P/KUROSU & CIA S.A.  
RUC: 80002592-0

  
C.P.N. Alcira Karlika Onishi  
Síndico  
RUC: 3211496-6

Nuestra Misión:

- A acompañar a la mecanización del agro
- G arantizando los mejores servicios
- R espetando al individuo y al medio ambiente
- O freciendo solución para una mayor productividad






ANEXO C

BALANCE GENERAL AL 31 DE MARZO DE 2018  
CON CIFRAS COMPARATIVAS AL 31 DE DICIEMBRE DE 2017  
(Expresado en Guaraníes)

INVERSIONES, ACCIONES, DEBENTURES Y OTROS TITULOS EMITIDOS EN SERIE  
PARTICIPACION EN OTRAS SOCIEDADES

DENOMINACION Y CARACTERISTICAS DE LOS VALORES EMISOR	CLASE	VALOR NOMINAL UNITAR.	CANTID.	VALOR NOMINAL TOTAL	VALOR PATRIM. PROPORC.	VALOR DE LIBROS	VALOR DE COTIZAC.	Nº DE PARTIC.	INFORMACION SOBRE EL EMISOR				
									ACTIVID. PRINCIP.	CAPITAL	S/ULTIMO BALANCE		
											RESULTADO	PAT.NETO	
INVERSIONES TEMPORARIAS (DETALLAR)													
TOTALES PERIODO ACTUAL													
TOTALES PERIODO ANTERIOR													
INVERSIONES PERMANENTES													
Adquisición Acciones de Sudameris Leasing S.A.	Ordinaria	1.000	428.750	428.750.000	1.000	1000	1.000	6,13%	Locación, Arrendamiento o Leasing Financiero y Mercantil.	7.000.000.000	0	7.000.000.000	
<b>TOTALES AL 31.03.2018</b>		<b>1.000</b>	<b>428.750</b>	<b>428.750.000</b>	<b>1.000</b>	<b>1000</b>	<b>1.000</b>	<b>6,13%</b>		<b>7.000.000.000</b>	<b>0</b>	<b>7.000.000.000</b>	
<b>TOTALES AL 31.12.2017</b>		<b>1.000</b>	<b>428.750</b>	<b>428.750.000</b>	<b>1.000</b>	<b>1000</b>	<b>1.000</b>	<b>6,13%</b>		<b>7.000.000.000</b>	<b>0</b>	<b>7.000.000.000</b>	

Las notas que se acompañan forman parte integrante de estos estados financieros.

  
Lic. Eva Rosa R. de Hermosilla  
Vicepresidente  
P/KUROSU & CIA S.A.  
RUC: 80002592-0

  
C.P.N. Camila D. Vegalga  
Contadora  
RUC: 3200276-9

  
Lic. Antonio Maciel Rotela  
Director Titular  
P/KUROSU & CIA S.A.  
RUC: 80002592-0

  
C.P.N. Alcira Kazuko Onishi  
Síndico  
RUC: 3211496-6

**Nuestra Misión:**

- A acompañar a la mecanización del agro
- G arantizando los mejores servicios
- R espetando al individuo y al medio ambiente
- O freciendo solución para una mayor productividad




**ANEXO D**


**BALANCE GENERAL AL 31 DE MARZO DE 2018  
CON CIFRAS COMPARATIVAS AL 31 DE DICIEMBRE DE 2017  
(Expresado en Guaraníes)**


**OTRAS INVERSIONES**

CUENTAS	VALOR DE COSTO	AMORTIZ.	VALOR DE COTIZAC.	VALOR REGISTRADO AL 31.03.2018	VALOR REGISTRADO AL 31.12.2017
INVERSIONES CORRIENTES (DETALLAR)					
SUB-TOTAL					
<b>NO APLICABLE</b>					
INVERSIONES NO CORRIENTES (DETALLAR)					
SUB- TOTAL					
<b>TOTALES DEL PERIODO</b>					

Las notas que se acompañan forman parte integrante de estos estados financieros.

  
 Lic. Eva Rosa R. de Hermosilla  
 Vicepresidente  
 P/KUROSU & CIA S.A.  
 RUC: 80002592-0

  
 C.P.N. Camila D. Veniolgo  
 Contadora  
 RUC: 3200276-9

  
 Lic. Antonio Maciel Kotela  
 Director Titular  
 P/KUROSU & CIA S.A.  
 RUC: 80002592-0

  
 C.P.N. Alcira Kazuko Quishi  
 Síndico  
 RUC: 3211496-6

**Nuestra Misión:**

- A acompañar a la mecanización del agro
- G arantizando los mejores servicios
- R espetando al individuo y al medio ambiente
- O freciendo solución para una mayor productividad






ANEXO E


BALANCE GENERAL AL 31 DE MARZO DE 2018  
CON CIFRAS COMPARATIVAS AL 31 DE DICIEMBRE DE 2017  
(Expresado en Guaraníes)


PREVISIONES

RUBROS	SALDOS AL INICIO DEL PERIODO	AUMENTOS	DISMINUC.	SALDOS AL 31.03.2018	SALDOS AL 31.12.2017
<b>Deducidas del Activo</b>					
Previsión Cuentas Incobrables	1.569.384.964	600.000.000	108.828.134	2.060.556.830	1.569.384.964
Previsión por Obsolescencia	1.161.675.638	123.358.615	25.342.543	1.259.691.710	1.161.675.638
<b>TOTAL</b>	<b>2.731.060.602</b>	<b>723.358.615</b>	<b>134.170.677</b>	<b>3.320.248.540</b>	<b>2.731.060.602</b>
<b>Incluidas en el Pasivo</b>					
Previsión para Indemnizaciones	354.469.518	60.000.000	13.667.286	400.802.232	354.469.518
<b>TOTAL</b>	<b>354.469.518</b>	<b>60.000.000</b>	<b>13.667.286</b>	<b>400.802.232</b>	<b>354.469.518</b>

Las notas que se acompañan forman parte integrante de estos estados financieros.

  
Lic. Eva Rosa R. de Hermosilla  
Vicepresidente  
P/KUROSU & CIA S.A.  
RUC: 80002592-0

  
C.P.N. Camila D. Ycajalgo  
Contadora  
RUC: 3200276-9

  
Lic. Antonio Maciel Rotela  
Director Titular  
P/KUROSU & CIA S.A.  
RUC: 80002592-0

  
C.P.N. Alcira Kazuko Onishi  
Síndico  
RUC: 3211496-6

Nuestra Misión:

- A acompañar a la mecanización del agro
- G arantizando los mejores servicios
- R espetando al individuo y al medio ambiente
- O freciendo solución para una mayor productividad



ANEXO F


BALANCE GENERAL AL 31 DE MARZO DE 2018  
CON CIFRAS COMPARATIVAS AL 31 DE MARZO DE 2017  
(Expresado en Guaraníes)

COSTO DE MERCADERIAS O PRODUCTOS VENDIDOS O SERVICIOS PRESTADOS

DETALLE	AL 31.03.2018	AL 31.03.2017
<b>I. COSTO DE MERCADERIAS O PRODUCTOS VENDIDOS</b>		
EXISTENCIAS AL COMIENZO DEL EJERCICIO		
MERCADERIAS DE REVENTA	214.832.199.845	227.521.338.007
COMPRAS DEL PERIODO		
COMPRAS	152.181.689.548	91.975.895.865
EXISTENCIA AL CIERRE DEL PERIODO		
MERCADERIAS DE REVENTA	251.322.335.745	214.320.814.595
<b>II. COSTO DE SERVICIOS PRESTADOS</b>		
COSTO DE MERCADERIAS	<b>115.691.553.648</b>	<b>105.176.419.277</b>

Las notas que se acompañan forman parte integrante de estos estados financieros.

  
Lic. Eva Rosa R. de Hermosilla  
Vicepresidente  
P/KUROSU & CIA S.A.  
RUC: 80002592-0

  
C.P.N. Camila D. Venialgo  
Contadora  
RUC: 3200276-9

  
Lic. Antonio Maciel Rotela  
Director Titular  
P/KUROSU & CIA S.A.  
RUC: 80002592-0

  
C.P.N. Alcira Kazuko Oishi  
Síndico  
RUC: 3211496-6

Nuestra Misión:

A acompañar a la mecanización del agro  
G arantizando los mejores servicios  
R espetando al individuo y al medio ambiente  
O freciendo solución para una mayor productividad





ANEXO G

BALANCE GENERAL AL 31 DE MARZO DE 2018  
CON CIFRAS COMPARATIVAS AL 31 DE DICIEMBRE DE 2017  
(EXPRESADO EN GUARANIES)


ACTIVOS Y PASIVOS EN MONEDA EXTRANJERA

DETALLE	MONEDAS EXTRANJERAS		CAMBIO VIGENTE	MONEDA LOCAL	
	CLASE	MONTO		MONTO AL 31.03.2018	MONTO AL 31.12.2017
<b>ACTIVO</b>					
ACTIVOS CORRIENTES					
EFFECTIVO Y CHEQUES	Dólar	354.912,62	5.543	1.967.280.653	278.007.988
BANCOS	Dólar	7.139.600,00	5.543	39.574.802.801	32.748.434.437
CREDITOS POR VENTAS	Dólar	14.946.664,39	5.543	82.849.360.714	84.877.416.437
OTROS CREDITOS	Dólar	6.855.020,18	5.543	37.997.376.859	37.988.386.390
<b>SUBTOTALES</b>				<b>162.388.821.027</b>	<b>155.892.245.252</b>
ACTIVOS NO CORRIENTES					
CREDITOS POR VENTAS	Dólar	14.230.078,81	5.543	78.877.326.844	70.907.417.215
OTROS CREDITOS	Dólar	308.205,78	5.543	1.708.384.639	3.393.788.252
<b>SUBTOTALES</b>				<b>80.585.711.483</b>	<b>74.301.205.467</b>
<b>TOTALES</b>				<b>242.974.532.510</b>	<b>230.193.450.719</b>
<b>PASIVO</b>					
PASIVOS CORRIENTES					
DEUDAS COMERCIALES	Dólar	11.347.081,41	5.554	63.021.690.152	37.314.433.918
DEUDAS FINANCIERAS	Dólar	25.647.524,65	5.554	142.446.351.905	143.304.140.680
ANTICIPOS DE CLIENTES	Dólar	1.651.143,45	5.554	9.170.450.721	2.747.704.974
<b>SUBTOTALES</b>				<b>214.638.492.778</b>	<b>183.366.279.572</b>
PASIVOS NO CORRIENTES					
DEUDAS FINANCIERAS	Dólar	6.107.875,98	5.554	33.923.143.193	29.643.415.666
<b>SUBTOTALES</b>				<b>33.923.143.193</b>	<b>29.643.415.666</b>
<b>TOTALES</b>				<b>248.561.635.971</b>	<b>213.009.695.238</b>

Las notas que se acompañan forman parte integrante de estos estados financieros.

  
Lic. Eva Rosa R. de Hermosilla  
Vicepresidente  
P/KUROSU & CIA S.A.  
RUC: 80002592-0

  
C.P.N. Camila D. Venialgo  
Contadora  
RUC: 3200276-9

  
Lic. Antonio Mactel Rotela  
Director Titular  
P/KUROSU & CIA S.A.  
RUC: 80002592-0

  
C.P.N. Alcira Kazuko Onishi  
Sindico  
RUC: 3211496-6

Nuestra Misión:

A acompañar a la mecanización del agro  
G arantizando los mejores servicios  
R espetando al individuo y al medio ambiente  
O freciendo solución para una mayor productividad



ANEXO H

BALANCE GENERAL AL 31 DE MARZO DE 2018  
CON CIFRAS COMPARATIVAS AL 31 DE MARZO DE 2017  
(Expresado en Guaraníes)

INFORMACION REQUERIDA SOBRE COSTOS Y GASTOS

RUBROS	COSTO BIENES DE CAMBIO	GASTOS DE VENTAS	GASTOS ADMINISTRATIVOS	GASTOS FINANCIEROS	TOTAL	
					31.03.2018	31.03.2017
Costo de Mercaderías Vendidas	115.691.553.648	0	0	0	115.691.553.648	105.176.419.277
Conservación y Reparación de B. en Operación	0	0	31.033.506	0	31.033.506	36.180.236
Conservación y Reparación Edificios	0	0	110.333.879	0	110.333.879	195.406.892
Depreciaciones	0	0	925.054.629	0	925.054.629	1.082.356.668
Gastos de Informática	0	0	94.778.238	0	94.778.238	76.735.156
Mejoras en Predio Ajeno	0	0	5.014.188	0	5.014.188	9.360.726
Gastos de Identificación Visual	0	0	11.323.895	0	11.323.895	12.976.439
Aguinaldos Pagados	0	365.458.961	109.768.014	0	475.226.975	446.183.996
Alquileres Pagados	0	0	154.087.569	0	154.087.569	152.848.525
Aporte Patronal I.P.S.	0	725.526.427	223.123.088	0	948.649.515	886.809.451
Bonificaciones	0	1.565.444.831	522.647.881	0	2.088.092.712	1.829.027.599
Donaciones	0	0	7.936.363	0	7.936.363	38.530.835
Gastos de Comunicación	0	0	13.835.268	0	13.835.268	19.928.964
Gastos de Encomiendas	0	0	71.114.428	0	71.114.428	54.593.494
Gastos Formación de Funcionarios	0	84.536.382	36.769.239	0	121.305.621	136.421.454
Gastos Generales de Administración	0	0	57.393.730	0	57.393.730	78.707.924
Gastos de Suministros	0	0	34.040.629	0	34.040.629	38.490.740
Gastos no Deducibles	0	0	37.956.218	0	37.956.218	5.790.653
Gastos Fletes e Intereses Internacionales	0	0	123.628.089	0	123.628.089	216.286.185
Seguridad y Vigilancia	0	0	257.651.176	0	257.651.176	225.848.026
Honorarios Profesionales	0	0	209.950.344	0	209.950.344	210.748.264
Impresos y Útiles de Oficina	0	0	43.304.622	0	43.304.622	33.288.743
Impuesto Patentes y Tasas	0	0	104.300.438	0	104.300.438	123.540.737
Indemnizaciones	0	0	60.000.000	0	60.000.000	60.000.000
Luz y Agua	0	0	61.258.585	0	61.258.585	49.845.458
Remuneración Personal Superior	0	0	472.727.267	0	472.727.267	340.909.086
Seguros Pagados	0	0	157.981.143	0	157.981.143	172.958.402
Sueldos y Jorales	0	2.303.368.070	677.218.519	0	2.980.586.589	3.104.600.837
Seguro Médico	0	0	248.087.386	0	248.087.386	200.809.603
Gastos de Uniforme	0	0	75.072.889	0	75.072.889	91.431.813
Teléfono y Fax	0	0	77.182.751	0	77.182.751	45.268.556
Vacaciones Pagadas	0	516.694.666	150.349.731	0	667.044.397	423.879.489
Diferencia en liquidación de Caja	0	0	1.573.842	0	1.573.842	2.996.377
Provisión por Obsolescencia	0	0	123.358.615	0	123.358.615	98.416.208
Gastos de Implementación Sistema	0	0	86.041.561	0	86.041.561	208.964.959
Pérdidas Varias	0	0	33.971.280	0	33.971.280	0
Provisión de Dudosos Cobro	0	0	600.000.000	0	600.000.000	300.000.000
Gastos Responsabilidad Social Empresarial	0	0	33.084.800	0	33.084.800	27.769.740
Combustibles y Lubricantes Auto vehículos	0	403.016.347	0	0	403.016.347	462.015.754
Combustibles y Lubricantes Maquinarias para Ventas	0	59.110.765	0	0	59.110.765	234.961.621
Comisiones Pagadas	0	193.552.151	0	0	193.552.151	113.793.754
Conservación y Reparación Auto vehículos	0	279.732.030	0	0	279.732.030	233.680.695
Fletes y Acarreos	0	804.401.091	0	0	804.401.091	673.022.530
Gastos Generales de Ventas	0	80.347.813	0	0	80.347.813	47.118.346
Gastos Generales del Taller	0	109.240.415	0	0	109.240.415	52.429.350
Gastos Maquinarias para Ventas	0	68.178.340	0	0	68.178.340	161.888.059
Gastos de Viajes	0	923.758.319	0	0	923.758.319	811.265.197
Gastos Publicitarios	0	282.378.839	0	0	282.378.839	252.349.259
Gastos de Garantías	0	164.209.655	0	0	164.209.655	145.354.950
Gastos en el Exterior	0	16.330.261	0	0	16.330.261	16.593.314
Gastos de Escrituras	0	120.742.105	0	0	120.742.105	37.189.238
Combustibles y Lubricantes Montacargas	0	9.722.364	0	0	9.722.364	9.179.536
Gastos de Devolución de Repuestos	0	29.404.290	0	0	29.404.290	0
Comisiones Pagadas sobre Ventas	0	1.360.409.119	0	0	1.360.409.119	982.449.501
Bienes de Uso dados de Baja	0	0	0	0	0	1.610.291
Gastos de Licitaciones	0	63.770.562	0	0	63.770.562	65.292.421
Gastos de Expo	0	137.653.732	0	0	137.653.732	218.219.799
Conservación y Reparación de Montacargas	0	5.685.152	0	0	5.685.152	7.231.150
Gastos Bancarios	0	0	0	98.892.558	98.892.558	13.793.180
Gastos por Tarjetas de Créditos	0	0	0	44.672.629	44.672.629	32.204.101
Gastos Emisión de Bonos	0	0	0	34.188.382	34.188.382	30.559.942
Intereses Pagados sobre Bonos	0	0	0	1.659.840.146	1.659.840.146	2.084.939.856
Intereses Pagados a Proveedores	0	0	0	0	0	93.109.955
Intereses Pagados a Bancos	0	0	0	1.470.735.099	1.470.735.099	3.535.277.683
Descuentos sobre Cobranzas	0	0	0	11.215.652	11.215.652	30.603.482
<b>Totales al 31.03.2018</b>	<b>115.691.553.648</b>	<b>10.672.672.687</b>	<b>6.042.953.800</b>	<b>3.319.544.466</b>	<b>135.726.724.601</b>	<b>0</b>
<b>Totales al 31.03.2017</b>	<b>105.176.419.277</b>	<b>9.976.515.425</b>	<b>5.587.061.575</b>	<b>5.820.488.199</b>	<b>126.560.484.476</b>	<b>0</b>

Las notas que se acompañan forman parte integrante de estos estados financieros.

  
Lic. Eva Rosa R. de Hermosilla  
Vicepresidente  
P/KUROSU & CIA S.A.  
RUC: 80002592-0

  
C.P.N. Camila D. Venalgo  
Contadora  
RUC: 3200276-9

  
Lic. Antonio Maciel Rotela  
Director Titular  
P/KUROSU & CIA S.A.  
RUC: 80002592-0

  
C.P.N. Alcira Karolito Guishi  
Síndico  
RUC: 3211496-6

**Nuestra Misión:**

- A acompañar a la mecanización del agro
- G arantizando los mejores servicios
- R espetando al individuo y al medio ambiente
- O freciendo solución para una mayor productividad







ANEXO I


BALANCE GENERAL AL 31 DE MARZO DE 2018  
CON CIFRAS COMPARATIVAS AL 31 DE MARZO 2017  
DATOS ESTADISTICOS


INDICES OPERATIVOS	ACUMULADO AL FIN DEL PERIODO	
	AL 31.03.2018	AL 31.03.2017
VOLUMEN DE VENTAS	146.764.533.853	132.449.863.243
CANTIDAD DE EMPLEADOS Y OBREROS	331	336
CONSUMO DE ENERGIA	61.258.585	49.845.458
CANTIDAD DE SUCURSALES	8	8
(OTROS)	0	0

Las notas que se acompañan forman parte integrante de estos estados financieros.

  
Lic. Eva Rosa R. de Hermosilla  
Vicepresidente  
P/KUROSU & CIA S.A.  
RUC: 80002592-0

  
C.P.N. Camila D. Venialgo  
Contadora  
RUC: 3200276-9

  
Lic. Antonio Maciel Rotela  
Director Titular  
P/KUROSU & CIA S.A.  
RUC: 80002592-0

  
C.P.N. Alcira Kazuko Onishi  
Sindico  
RUC: 3211496-6

Nuestra Misión:

- A acompañar a la mecanización del agro
- G arantizando los mejores servicios
- R espetando al individuo y al medio ambiente
- O freciendo solución para una mayor productividad




ANEXO J

BALANCE GENERAL AL 31 DE MARZO DE 2018  
CON CIFRAS COMPARATIVAS AL 31 DE DICIEMBRE DE 2017  
(Expresado en Guaraníes)


INDICES ECONOMICO - FINANCIEROS

INDICES OPERATIVOS	ACUMULADO AL FIN DEL PERIODO	
	AL 31.03.2018	AL 31.12.2017
LIQUIDEZ (1)	1,68	1,67
ENDEUDAMIENTO (2)	1,23	1,12
RENTABILIDAD (3)	0,06	0,17

(1) <u>ACTIVO CORRIENTE</u>	446.118.395.533	=	1,68
<u>PASIVO CORRIENTE</u>	265.807.447.660		
(2) <u>TOTAL DEL PASIVO</u>	329.730.590.853	=	1,23
<u>PATRIMONIO NETO</u>	267.064.230.774		
(3) <u>RESULTADO ANTES DEL IMPUESTO A LA RENTA</u>	15.020.358.775	=	0,06
<u>PATRIMONIO NETO EXCLUIDO EL RESULTADO DEL EJERCICIO</u>	254.237.174.530		

  
Lic. Eva Rosa R. de Hermosilla  
Vicepresidente  
P/KUROSU & CIA S.A.  
RUC: 80002592-0

  
C.P.N. Camila D. Vespilgo  
Contadora  
RUC: 3200276-9

  
Lic. Antonio Maciel Kotela  
Director Titular  
P/KUROSU & CIA S.A.  
RUC: 80002592-0

  
C.P.N. Alcira Kazuko Onishi  
Síndico  
RUC: 3211496-6

Nuestra Misión:

A acompañar a la mecanización del agro  
G arantizando los mejores servicios  
R espetando al individuo y al medio ambiente  
O freciendo solución para una mayor productividad



## INFORME DEL SÍNDICO

Señores  
**ACCIONISTAS DE LA FIRMA**  
**KUROSU Y CIA. S.A.**  
Encarnación, Paraguay

De conformidad a lo establecido por el Código Civil, en mi carácter de Síndico Titular de la Sociedad, informo a Uds., que el Directorio ha presentado para mi dictamen el Balance General, el Cuadro de Resultados al 31 de marzo de 2018 y demás anexos a la misma fecha, de acuerdo a las disposiciones de la Comisión Nacional de Valores.

De la revisión practicada, he verificado que los mismos se ajustan a las constancias y asientos de los libros de contabilidad y demás documentos justificativos.

Asimismo, pongo de manifiesto que el Directorio durante los meses de enero a marzo de 2018 ha cumplido su gestión de acuerdo a las disposiciones legales y estatutarias, lo que he comprobado con la asistencia a las reuniones del mismo.

Encarnación, 04 de mayo de 2018.-

.....  
**C.P.N. Alcira Kazuko Onishi**  
**Síndico Titular**  
**RUC: 3211496-6**

**ACTA DE DIRECTORIO No. 646/18**  
**KUROSU & CIA S.A.**

Fecha: 07/05/18  
 Hora de Inicio: 14:00 horas  
 Lugar: Ruta VI km. 6 – Encarnación

Directores presentes: Los Señores: Jaime H. Kurosu, Eva R. de Hermosilla, Basilio Ramírez, Antonio Maciel R. y Mina Kurosu.

Una vez comprobado el cumplimiento de los recaudos necesarios para sesionar válidamente, se pone a consideración de los presentes el siguiente:

**Orden del Día:**

1. Lectura y consideración del acta de la sesión anterior.
2. Presentación y consideración para la aprobación de los estados financieros correspondientes al 31 de Marzo de 2018.

**Deliberaciones y Resoluciones:**

1. Se da por iniciada esta reunión con el tratamiento del primer punto, dándose lectura al acta de la sesión anterior de fecha 25 de abril de 2018, el cual es aprobada por todos los presentes.
2. Seguidamente el Lic. Antonio Maciel, presenta y expone los estados financieros correspondientes al 31 de Marzo de 2018. Tras un intercambio de opiniones, comentarios y consultas se ponen a consideración los informes presentados.

Seguidamente, los miembros del Directorio aprueban por unanimidad los estados financieros que serán presentados a la Comisión Nacional de Valores y a la Bolsa de Valores y Productos de Asunción S.A. según las exigencias expuestas en la Resol. N° 5/92 y demás disposiciones del Mercado de Valores.

No habiendo otro punto que tratar, se da por terminada la sesión siendo las 15:15 horas.

De conformidad.

  
 .....  
**Jaime H. Kurosu**  
 Presidente

  
 .....  
**Eva Rosa R. de Hermosilla**  
 Vicepresidente

  
 .....  
**Basilio J. Ramírez**  
 Director Titular

  
 .....  
**Antonio Maciel R.**  
 Director Titular

  
 .....  
**Mina Kurosu I.**  
 Directora Titular