




BALANCE GENERAL AL 30 DE JUNIO DE 2018 Y 31 DE DICIEMBRE DE 2017
(EXPRESADO EN GUARANIES)

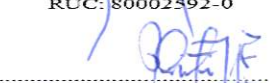
ACTIVO	NOTAS	30/06/2018	31/12/2017	PASIVO	NOTAS	30/06/2018	31/12/2017
ACTIVO CORRIENTE				PASIVO CORRIENTE			
Disponibilidades	3	64.421.271.905	41.193.167.349	Deudas Comerciales	8	41.431.368.037	38.930.539.337
Créditos	4	146.789.866.860	140.487.197.304	Deudas Financieras	9	156.420.371.572	179.384.129.016
Intereses a Devengar	5	(7.427.784.436)	0	Anticipos de Clientes	10	16.640.164.661	2.883.643.099
Previsión para Créditos Incobrables	2.g y Anexo E	(2.616.153.548)	(1.569.384.964)	Deudas Sociales		630.735.030	512.807.878
Bienes de Cambio	2.d; 6 y Anexo F	239.741.905.365	214.832.199.845	Utilidades Diferidas		4.989.695.357	11.097.653.566
Previsión por Obsolescencia	2.g y Anexo E	(1.216.236.818)	(1.161.675.638)	Remuneraciones y C.S. A Pagar		2.216.507.700	2.033.692.855
Gastos no Devengados	7	2.429.675.178	799.711.860	Previsiones	Anexo E	349.367.712	354.469.518
				Gastos Acumulados a Pagar		0	100.276.367
				Deudas Fiscales		487.612.514	1.038.106.547
				Provisiones		6.003.676.876	0
TOTAL ACTIVO CORRIENTE		442.122.544.506	394.581.215.756	TOTAL PASIVO CORRIENTE		229.169.499.459	236.335.318.183
ACTIVO NO CORRIENTE				PASIVO NO CORRIENTE			
Créditos	4	67.679.816.333	88.581.991.789	Deudas Financieras	9	72.168.316.297	44.643.415.666
Intereses a Devengar	5	(2.138.202.145)	0	Utilidades Diferidas		0	2.733.843.977
Propiedades, Planta y Equipo	Nota 2.c y Anexo A	60.483.783.965	54.249.458.663				
Gastos no Devengados	7	435.595.907	108.336.148				
Inversiones en Otras Empresas	Anexo C	678.750.000	428.750.000				
TOTAL ACTIVO NO CORRIENTE		127.139.744.060	143.368.536.600	TOTAL PASIVO NO CORRIENTE		72.168.316.297	47.377.259.643
				TOTAL PASIVO		301.337.815.756	283.712.577.826
				PATRIMONIO NETO			
				Capital		110.000.000.000	110.000.000.000
				Reservas		34.008.216.432	34.008.216.432
				Utilidades no Asignadas		100.000.000.000	78.000.000.000
				Utilidad del Período/Ejercicio		23.916.256.378	32.228.958.098
				TOTAL PATRIMONIO NETO		267.924.472.810	254.237.174.530
TOTAL ACTIVO		569.262.288.566	537.949.752.356	TOTAL PASIVO Y PATRIMONIO NETO		569.262.288.566	537.949.752.356

Las notas y anexos que se acompañan forman parte integrante de estos estados financieros.


 Lic. Eva Rosa K. de Hermosilla
 Vicepresidente
 P/KUROSU & CIA S.A.
 RUC: 80002592-0


 C.P.N. Camila D. Venialgo
 Contadora
 RUC: 3200276-9


 Lic. Antonio Maciel Rotela
 Director Titular
 P/KUROSU & CIA S.A.
 RUC: 80002592-0



 C.P.N. Alcira Kazuko Onishi
 Síndico
 RUC: 3211496-6





ESTADO DE RESULTADOS
 POR LOS PERIODOS COMPRENDIDOS ENTRE EL 01 DE ENERO Y 30 JUNIO DE 2018 Y 2017
 (EXPRESADO EN GUARANIES)


	NOTAS	Periodo Finalizado el	
		30/06/2018	30/06/2017
Ventas Netas	Anexo I	303.921.446.991	253.576.895.986
Otros ingresos operativos	11	6.045.590.016	8.523.001.388
Costo de Mercaderías Vendidas	Anexo F y H	(239.316.662.012)	(201.325.744.053)
Gastos Administrativos	Anexo H	(12.610.914.723)	(11.150.958.644)
Gastos de Ventas	Anexo H	(22.759.272.931)	(20.119.509.375)
Resultado Operativo		35.280.187.341	29.503.685.302
Diferencia de Cambio		80.815.638	(1.717.315.852)
Gastos Financieros	Anexo H	(6.779.731.078)	(10.877.603.869)
Resultado antes de Impuesto a la Renta		28.581.271.901	16.908.765.581
Impuesto a la Renta	Nota 2.f	(3.406.265.188)	(1.798.352.069)
Reserva Legal	Nota 2.f	(1.258.750.335)	(755.520.675)
Resultado del Periodo		23.916.256.378	14.354.892.837

Las notas y anexos que se acompañan forman parte integrante de estos estados financieros.


 Lic. Eva Rosa R. de Hermosilla
 Vicepresidente
 P/KUROSU & CIA S.A.
 RUC: 80002592-0


 C.P.N. Camila D. Venialgo
 Contadora
 RUC: 3200276-9


 Lic. Antonio Maciel Rotela
 Director Titular
 P/KUROSU & CIA S.A.
 RUC: 80002592-0


 C.P.N. Alcira Kazuko Onishi
 Sindico
 RUC: 3211496-6

Nuestra Misión:

- A acompañar a la mecanización del agro
- G arantizando los mejores servicios
- R espetando al individuo y al medio ambiente
- O freciendo solución para una mayor productividad



ESTADO DE VARIACION DEL PATRIMONIO NETO
 POR LOS PERIODOS COMPRENDIDOS ENTRE EL 01 DE ENERO Y EL 30 DE JUNIO DE 2018 Y 2017
 (EXPRESADO EN GUARANIES)

	CAPITAL	RESERVAS			RESULTADOS		PATRIMONIO NETO AL 30.06.2018	PATRIMONIO NETO AL 30.06.2017
		LEGAL	FACULTATIVA	REVALUO	NO ASIGNADOS	DEL EJERCICIO		
Saldo al inicio	110.000.000.000	18.806.547.637	7.926.930	15.193.741.865	78.000.000.000	32.228.958.098	254.237.174.530	226.922.122.844
Movimientos Subsecuentes								
Transferencias a Resultados Acumulados	0	0	0	0	22.000.000.000	(22.000.000.000)	0	0
Distribución de Utilidad	0	0	0	0		(10.228.958.098)	(10.228.958.098)	(8.692.381.982)
Resultado del Periodo	0	0	0	0	0	23.916.256.378	23.916.256.378	14.354.892.837
Saldo al 30.06.2018	110.000.000.000	18.806.547.637	7.926.930	15.193.741.865	100.000.000.000	23.916.256.378	267.924.472.810	0
Saldo al 30.06.2017	110.000.000.000	17.110.286.685	7.926.930	13.111.527.247	78.000.000.000	14.354.892.837	0	232.584.633.699

Las notas y anexos que se acompañan forman parte integrante de estos estados financieros.


 Lic. Eva Rosa R. de Hermosilla
 Vicepresidente
 P/KUROSU & CIA S.A.
 RUC: 80002592-0


 C.P.N. Camila D. Venialgo
 Contadora
 RUC: 3200276-9


 Lic. Antonio Maciel Rotela
 Director Titular
 P/KUROSU & CIA S.A.
 RUC: 80002592-0



 C.P.N. Alcira Kazuko Onishi
 Sindico
 RUC: 3211496-6



ESTADO DE FLUJOS DE EFECTIVO
 POR LOS PERIODOS COMPRENDIDOS ENTRE EL 01 DE ENERO AL 30 DE JUNIO DE 2018 Y 2017
 (EXPRESADO EN GUARANIES)


	NOTAS	30/06/2018	30/06/2017
FLUJOS DE EFECTIVO POR LAS ACTIVIDADES OPERATIVAS			
Ventas netas (cobros netos a clientes)		338.482.258.495	285.098.422.966
Pago a Proveedores (pagos netos a proveedores)		(260.677.216.519)	(165.742.588.701)
Efectivo pagado a empleados		(14.069.839.820)	(12.562.353.210)
Efectivo usado por otras operaciones		(19.398.380.466)	(12.072.212.103)
Total de efectivo de las actividades operativas antes de cambios en los activos de operaciones		44.336.821.690	94.721.268.952
Efectivo Neto por actividades de operación antes de impuestos		44.336.821.690	94.721.268.952
Impuesto a la Renta		(2.189.172.478)	(681.453.222)
Efectivo Neto de actividades de operación		42.147.649.212	94.039.815.730
FLUJOS DE EFECTIVO POR ACTIVIDADES DE INVERSION			
Adquisición de Acciones		(250.000.000)	0
Compra de Propiedades, Planta y Equipo		(6.234.325.302)	(4.603.404.481)
Efectivo Neto usado en actividades de inversión		(6.484.325.302)	(4.603.404.481)
FLUJOS DE EFECTIVO POR ACTIVIDADES DE FINANCIAMIENTO			
Pago de Dividendos		(10.228.958.098)	0
Préstamos		4.810.788.991	(47.869.394.838)
Intereses Pagados		(7.097.865.885)	(11.322.658.155)
Efectivo Neto por actividades de financiamiento		(12.516.034.992)	(59.192.052.993)
Efectos de las ganancias o pérdidas en el tipo de cambio en el efectivo y sus equivalentes		80.815.638	(1.717.315.852)
Aumento neto de efectivo y sus equivalentes		23.228.104.556	28.527.042.404
Efectivo y sus equivalentes al comienzo del Periodo	3	41.193.167.349	38.990.099.763
Efectivo y sus equivalentes al cierre del Periodo	3	64.421.271.905	67.517.142.167

Las notas y anexos que se acompañan forman parte integrante de estos estados financieros.


 Lic. Eva Rosa K. de Hermsilla
 Vicepresidente
 P/KUROSU & CIA S.A.
 RUC: 80002592-0


 C.P.N. Camila D. Ventalgo
 Contadora
 RUC: 3200276-9


 Lic. Antonio Maciel Rotela
 Director Titular
 P/KUROSU & CIA S.A.
 RUC: 80002592-0


 C.P.N. Alcira Kazuko Onishi
 Síndico
 RUC: 3211496-6



NOTAS A LOS ESTADOS FINANCIEROS AL 30 DE JUNIO DE 2018

NOTA 1. EL ENTE

KUROSU Y CIA S.A. fue constituida por Escritura Pública N° 138 de fecha 24 de octubre de 1975 pasada ante el Escribano Público Luís Manuel Brunstein. Los Estatutos Sociales fueron aprobados, y reconocida su personería jurídica, por Decreto del Poder Ejecutivo N° 20.400 de fecha 27 de enero de 1976; inscrita en el Registro Público de Comercio bajo el N° 657 al folio 3.406 y siguientes, Sección Contratos, Serie "B", en fecha 15 de junio de 1989. El contrato social originario tuvo las siguientes modificaciones:

Por Escritura Pública N° 300 de fecha 25 de setiembre de 1980 pasada ante el Escribano Público Luís Manuel Brunstein; aprobada por Decreto del Poder Ejecutivo N° 23.005 de fecha 07 de febrero de 1981, anotada en el Registro Público de Comercio bajo el N° 658, al folio 3.430 y siguientes, Sección Contratos, Serie "B", en fecha 15 de junio de 1989.

Por Escritura Pública N° 20 de fecha 27 de mayo de 1991 pasada ante el Escribano Público Luís Manuel Brunstein; aprobada por Decreto del Poder Ejecutivo N° 12.233 de fecha 13 de enero de 1992, e inscrita en el Registro Público de Comercio bajo el N° 185, al folio 1.032 y siguientes, Sección Contratos, Serie "B", en fecha 25 de febrero de 1992.

Por Escritura Pública N° 149 de fecha 29 de julio de 1996 pasada ante la Escribana Pública Fanny Kiyomi Moriya Ishibashi, inscrita en el Registro de Personas Jurídicas y Asociaciones, bajo el N° 440, folio 55.734 y siguientes, serie "A", en fecha 03 de setiembre de 1996; y en el Registro Público de Comercio, bajo el N° 482, folio 4.657 y siguientes, serie "C", Sección Contratos, en fecha 10 de setiembre de 1996.

Por Escritura Pública N° 146 de fecha 10 de junio de 1998 pasada ante la Escribana Pública Fanny Kiyomi Moriya Ishibashi, anotada en el Registro de Personas Jurídicas y Asociaciones, bajo el N° 336, folio 4.764, Serie "A", en fecha 18 de setiembre de 1998; y en el Registro Público de Comercio, Sección Contratos, bajo el N° 693, Serie "A", folio 4.247 y siguientes, en fecha 25 de setiembre de 1998.

Por Escritura Pública N° 176 de fecha 04 de junio de 2004 pasada ante la Escribana Pública Fanny Kiyomi Moriya Ishibashi, inscrita en el Registro de Personas Jurídicas y Asociaciones, bajo el N° 247, folio 2.607, Serie "A", en fecha 04 de agosto de 2004; y en el Registro Público de Comercio, Sección Contratos, Serie "B", bajo el N° 730, folio 8.439 y siguientes, en fecha 22 de julio de 2004.

Por Escritura Pública N° 163 de fecha 10 de agosto de 2006 pasada ante la Escribana Pública Fanny Kiyomi Moriya Ishibashi, inscrita en el Registro de Personas Jurídicas y Asociaciones, bajo el N° 1.408, folio 15.845, Serie "C", en fecha 06 de diciembre de 2006; y en el Registro Público de Comercio, Sección Contratos, Serie "E", bajo el N° 1.334, folio 13.309 y siguientes, en fecha 06 de diciembre de 2006, con esta modificación de la escritura, la Sociedad queda habilitada para emitir títulos valores que podrán ser negociados a través de la bolsa de valores, previa autorización de la Comisión Nacional de Valores y de conformidad a las leyes que regulan la materia.

Por Escritura Pública N° 98 de fecha 04 de mayo de 2009, pasada ante la Escribana Pública Fanny Kiyomi Moriya Ishibashi, anotada en el Registro de Personas Jurídicas y Asociaciones, bajo el N° 614, folio 6.662, Serie "A", en fecha 08 de junio de 2009; y en el Registro Público de Comercio, Sección Contratos, Serie "A", bajo el N° 297, folio 2.435, en fecha 08 de junio de 2009.

Por Escritura Pública N° 104 de fecha 07 de junio de 2013, pasada ante la Escribana Pública Fanny Kiyomi Moriya Ishibashi, anotada en el Registro de Personas Jurídicas y Asociaciones, bajo el N° 912, folio 9855 serie "A", en fecha 02 de julio de 2013; y en el Registro Público de Comercio, sección contratos serie "H", bajo el N° 153, folio 1607 y siguientes, en fecha 02 de julio de 2013.

Nuestra Misión:

- A acompañar a la mecanización del agro
- G arantizando los mejores servicios
- R espetando al individuo y al medio ambiente
- O freciendo solución para una mayor productividad



La Sociedad constituye domicilio legal en Ruta VI, Km. 6, Arroyo Porá, Encarnación- Paraguay.

NOTA 2. PRINCIPALES POLITICAS DE CONTABILIDAD

Para la preparación y presentación de los estados financieros la Sociedad adopta las siguientes políticas de contabilidad, siguiendo los lineamientos generales de las prácticas contables usuales en el país.

a) Bases de contabilización.

Los estados financieros han sido preparados en base a costos históricos, no reconocen en forma integral el efecto de la inflación sobre la situación patrimonial y financiera de la Entidad, ni sobre los resultados de sus operaciones a la fecha de los presentes estados financieros, debido a que los ajustes por la variación monetaria no constituyen todavía una práctica contable aceptada en el Paraguay, excepto por la valuación de bienes de Propiedades, Plantas y Equipos y la actualización de las cuentas en moneda extranjera, ver Notas 2.c) y e).

b) Reconocimiento de ingresos y de egresos.

Los ingresos y egresos son reconocidos contablemente en función a su devengamiento.

c) Valuación de Propiedades, Planta y Equipo.

Los bienes se hallan valuados a sus costos de adquisición. Todos los bienes son revaluados y depreciados al cierre de cada ejercicio con la aplicación del coeficiente de revalúo publicado por la Subsecretaría de Estado de Tributación. Al 30 de Junio de 2018 los bienes de uso no fueron revaluados ni depreciados, debido a que se realizan únicamente al cierre de cada ejercicio (Ver anexo A).

d) Valuación de Bienes de Cambio.

Las existencias han sido valuadas al costo de adquisición, el valor asignado de los bienes es inferior a su valor de realización.

El método de valuación de las salidas de existencias es el precio promedio ponderado. (Ver nota 6 y Anexo F).

e) Valuación de la Moneda Extranjera.

La Sociedad adopta la política de convertir al guaraní los saldos deudores y acreedores en moneda extranjera al tipo de cambio emitido por la Subsecretaría de Estado de Tributación al cierre de los estados financieros. Tipo de cambio comprador para las cuentas activas y tipo de cambio vendedor para las cuentas pasivas.

f) Impuesto a la Renta

Se adoptó la política de realizar un cálculo proporcional del impuesto a la renta de Actividades Comerciales Industriales y de Servicios (IRACIS) a la tasa vigente del 10%, efectuando la provisión para el pago de este impuesto resultante en relación a la utilidad del periodo.

Reserva Legal: Asimismo se optó provisionar el 5% sobre los resultados del periodo, a fin de exponer lo que correspondería a dicho periodo y concluir luego con el valor final resultante en oportunidad del cierre del ejercicio.

Nuestra Misión:

A acompañar a la mecanización del agro
G arantizando los mejores servicios
R espetando al individuo y al medio ambiente
O freciendo solución para una mayor productividad



g) Criterios de Previsión

1- **Incobrables:** La sociedad realiza la previsión para malos créditos aplicando un monto mensual, para garantizar contingencia futura al cierre del ejercicio.

2- **Obsolescencia:** A efectos de reflejar la pérdida del valor del inventario de bienes de cambio, motivado por razones de obsolescencia comercial o técnica respectivamente. En vista de eso la sociedad realiza la previsión del 0,05% de los saldos mensuales en varios rubros de ventas.

NOTA 3. DISPONIBILIDADES

El saldo de este rubro al 30 de junio de 2018 y 31 de diciembre de 2017 está compuesto por fondos disponibles en efectivo en poder de la Sociedad, como de depósitos en Bancos en cuentas corrientes y cajas de ahorro y en la Cooperativa Chortitzer Ltda. de caja de ahorro, tal como se detalla a continuación:

CUENTAS	En Guaraníes	
	Saldos al	
	30/06/2018	31/12/2017
Caja G.	167.347.030	83.963.000
Caja US\$	143.696.240	61.452.540
TOTAL CAJA	311.043.270	145.415.540
Cheques de Terceros en Cartera G.	473.908.569	217.620.068
Cheques de Terceros en Cartera US\$.	1.727.365.883	216.555.448
RECAUDACIONES A DEPOSITAR	2.201.274.452	434.175.516
BANCOS MONEDA LOCAL		
Banco Bilbao Viscaya Argentaria	6.645.715.550	2.633.314.475
Banco Nacional de Fomento	26.685.323	355.214.629
Banco Citibank N.A.	34.431.892	34.431.892
Banco Continental S.A.E.C.A.	301.339.237	96.503.342
Banco Do Brasil S.A. Paraguay	22.861.846	22.861.846
Banco GNB Paraguay S.A.	18.637.019	71.481.046
Banco Itaú Paraguay S.A.	1.945.895.080	790.154.917
Banco Itapúa S.A.E.C.A.	79.417.202	45.143.319
Banco Regional S.A.E.C.A.	3.852.377.016	2.302.383.091
Banco Sudameris Bank S.A.E.C.A.	3.957.504.309	744.311.476
Banco Atlas S.A.	155.052.676	38.099.443
Banco Visión S.A.E.C.A.	410.121.937	199.165.533
Banco Familiar S.A.E.C.A	2.364.277.933	126.278.791
Banco BASA S.A.	388.869.548	31.276.571
Interfisa Banco S.A.E.C.A.	1.101.918.981	51.027.112
Bancop S.A.	1.008.573.775	10.441.217
TOTAL BANCOS MONEDA LOCAL	22.313.679.324	7.552.088.700
Banco Bilbao Viscaya Argentaria	7.069.930.068	15.224.389.528
Banco Citibank N.A.	76.922.080	75.368.781
Banco Continental S.A.E.C.A.	1.013.023.639	470.677.855
Banco Do Brasil S.A. Paraguay	57.241.527	22.724.885
Banco GNB Paraguay S.A.	119.126.700	179.653.624
Banco Familiar S.A.E.C.A	8.559.727.831	954.191.718
Banco Itaú Paraguay S.A.	4.637.962.782	8.097.435.526
Banco Itapúa S.A.E.C.A.	199.035.751	52.399.939
Transporte	21.732.970.378	25.076.841.856

Nuestra Misión:

A acompañar a la mecanización del agro
G arantizando los mejores servicios
R espetando al individuo y al medio ambiente
O freciendo solución para una mayor productividad



Transporte	21.732.970.378	25.076.841.856
Banco de la Nación Argentina	0	26.617.493
Banco Regional S.A.E.C.A.	10.698.213.657	4.446.961.916
Sudameris Bank S.A.E.C.A.	4.333.483.707	1.705.710.024
Banco Visión S.A.E.C.A.	112.859.125	286.543.714
Banco Atlas S.A.	757.514.217	237.674.408
Banco BASA S.A.	51.279.204	22.630.304
Interfisa Banco S.A.E.C.A.	333.158.810	654.182.237
Bancop S.A.	764.082.489	291.272.485
TOTAL BANCOS MONEDA EXTRANJERA DOLARES	38.783.561.587	32.748.434.437
Cooperativa Chortitzer Ltda. – Caja de Ahorro	811.713.272	313.053.156
TOTAL OTRAS ENTIDADES	811.713.272	313.053.156
TOTAL DISPONIBILIDADES	64.421.271.905	41.193.167.349

Los saldos en moneda dólares estadounidenses al 30 de junio de 2018 y 31 de diciembre 2017 están convertidos al guaraní al cambio de cierre US\$. 1 = 5.695 G. y US\$. 1 = 5.580 G, respectivamente.

NOTA 4. CREDITOS

Representan derechos de la Sociedad contra terceros (clientes en su mayor parte) originados por ventas a crédito de maquinarias, repuestos, lubricantes y servicios de asistencia técnica; además de anticipos a proveedores.

Se compone como sigue:

CUENTAS	En Guaraníes	
	Saldos al 30/06/2018	31/12/2017
Corriente		
Clientes US\$.	86.171.436.930	84.877.416.437
Clientes G.	12.966.947.624	14.131.844.607
Otros Créditos US\$.	18.659.845.013	12.599.636.933
Otros Créditos G.	2.950.180.159	2.370.680.098
Créditos Fiscales	2.420.064.935	1.098.943.753
Cuenta Corriente Fábrica John Deere US\$.	0	71.428.073
Cuenta Corriente Fábrica Metal Noet US\$.	26.971.520	26.426.880
Anticipos a Proveedores del Exterior US\$.	23.556.403.166	25.290.894.504
Anticipos a Proveedores Locales G.	38.017.513	19.926.019
Total Corriente	146.789.866.860	140.487.197.304
No Corriente		
Clientes US\$.	56.071.104.204	70.907.417.215
Clientes G.	9.853.480.212	14.280.786.322
Otros Créditos US\$.	1.755.231.917	3.393.788.252
Total No Corriente	67.679.816.333	88.581.991.789
TOTAL CREDITOS	214.469.683.193	229.069.189.093

Nuestra Misión:

A acompañar a la mecanización del agro
G arantizando los mejores servicios
R espetando al individuo y al medio ambiente
O freciendo solución para una mayor productividad



Composición de la Cartera de Créditos al 30/06/2018

Situación	Monto (en G.)	Previsiones	
		en G.	% Prev.s/Cartera
A. Total Cartera no Vencida	150.944.433.198		
Composición Cartera Vencida			
Normal	8.396.642.629	1.555.891.260	14,06%
En Gestión de Cobro	0	0	0,00%
En Gestión de Cobro Judicial	5.721.893.143	1.060.262.288	14,06%
B. Total Cartera Vencida	14.118.535.772	2.616.153.548	14,06%
TOTAL DE LA CARTERA DE CREDITOS AL 30/06/2018 (A+B)	167.679.122.518		
(-) PREVISIONES AL 30/06/2018	(2.616.153.548)		
TOTAL NETO CARTERA DE CREDITOS AL 30/06/2018	165.062.968.970		

Observaciones	
Criterios de Clasificación utilizados	
Normal	de 01 a 90 días de atraso
En Gestión de Cobro	de 91 a 180 días de atraso
En Gestión de Cobro Judicial	de 181 días de atraso en adelante

Los saldos en moneda dólares estadounidenses al 30 de junio de 2018 y 31 de diciembre 2017 están convertidos al guaraní al tipo de cambio de cierre: US\$.1 =5.695 G. y US\$.1 = 5.580 G, respectivamente.

NOTA 5. INTERESES A DEVENGAR

Corresponde a intereses a devengar por las ventas a créditos, reconociendo el ingreso correspondiente con el transcurso del tiempo.

NOTA 6. BIENES DE CAMBIO

Los bienes de cambio componen los siguientes productos: Cosechadoras, Tractores, Maquinarias Varias, Pulverizadoras, Equipos de Construcción, Repuestos y Lubricantes, en su mayoría de la marca John Deere y Maquinarias Usadas valuadas a su precio de adquisición. (Ver Anexo F).

NOTA 7. GASTOS NO DEVENGADOS

El rubro al 30 de junio de 2018 y 31 de diciembre de 2017 se compone de la siguiente manera:

CUENTAS	En Guaraníes	
	Saldos al	
	30/06/2018	31/12/2017
Corriente		
Intereses Pagados por Adelantado	37.215.112	17.834.216
Seguros a Vencer	216.332.348	249.143.454
Garantías por Alquileres	5.671.427	5.671.427
Impuestos y Tasas Municipales	258.228.715	0
Gastos Varios Pagados por Adelantado (*)	571.099.491	396.210.530
Emisión de Bonos Pagados por Adelantado	116.885.842	83.329.986
Gastos de Implementación Sistema	721.060.851	17.054.285
Gastos de Expo	503.181.392	30.467.962
Total corriente	2.429.675.178	799.711.860
No Corriente		
Emisión de Bonos Pagados por Adelantado	96.851.361	64.818.819
Gastos de Implementación Sistema	214.327.481	0
Gastos Varios Pagados por Adelantado (*)	124.417.065	43.517.329
Total No Corriente	435.595.907	108.336.148
TOTAL GASTOS NO DEVENGADOS	2.865.271.085	908.048.008

Nuestra Misión:

- A acompañar a la mecanización del agro
- G arantizando los mejores servicios
- R espetando al individuo y al medio ambiente
- O freciendo solución para una mayor productividad



(*) Representan pagos realizados en forma adelantada en concepto de Licencia para Software en Laboratorio, GPS monitoreo de vehículos, calificación de riesgos, honorarios profesionales, estudio de impacto ambiental, identificación visual.

NOTA 8. DEUDAS COMERCIALES

Corresponden a proveedores de maquinarias, repuestos, lubricantes y acreedores varios. Las obligaciones que están en dólares estadounidenses, se han convertido al guaraní al cambio de cierre: (US\$. 1 = G. 5.711 al 30.06.18 y US\$. 1 = G. 5.601 al 31.12.17) respectivamente.

Están compuestas de la siguiente forma:

CUENTAS	En Guaraníes	
	Saldos al	
	30/06/2018	31/12/2017
Acreedores Varios G.	231.884.667	170.940.479
Acreedores Varios US\$.	1.567.454.310	960.320.967
Proveedores Locales G.	1.850.806.905	1.445.164.940
Proveedores Locales US\$.	2.472.195.784	2.777.119.018
Proveedores del Exterior US\$.	35.309.026.371	33.576.993.933
TOTAL DEUDAS COMERCIALES	41.431.368.037	38.930.539.337

NOTA 9. DEUDAS FINANCIERAS

Están compuestas por las obligaciones con instituciones bancarias y otras. También contemplan las emisiones de bonos registradas según las Resoluciones de la Comisión Nacional de Valores y Bolsa de Valores y Productos de Asunción S.A. Resoluciones N°54E/12 y 55E/12 de fecha 30/10/2012 y de la Bolsa de Valores y Productos de Asunción S.A. las Resoluciones N° 1113/12 y 1114/12 del 19/11/2012.

Resoluciones de la Comisión Nacional de Valores 60E/14 y 61E/14 de fecha 21/10/2014 y de la Bolsa de Valores y Productos de Asunción S.A. las Resoluciones N° 1313/14 y 1314/14 del 28/10/2014.

Resoluciones de la Bolsa de Valores y Productos de Asunción S.A. N°5 1470/15 y 1471/15 del 10/12/2015. Contempla asimismo la última emisión de bonos, serie 1 según resoluciones N° 9E/18 y 10E/18 de fecha 07/02/2018 de la Comisión Nacional de Valores y las Resoluciones N° 1717/18 y 1718/18 de fecha 19/02/2018 de la Bolsa de Valores y Productos de Asunción S.A.

Los saldos en moneda dólares estadounidenses, están convertidos al guaraní al cambio de cierre:(US\$. 1 = G. 5.711 al 30.06.18 y US\$. 1 = G. 5.601 al 31.12.17) respectivamente.

CUENTAS	En Guaraníes	
	Saldos al	
	30/06/2018	31/12/2017
Corriente		
Documentos a Pagar (Obligaciones Bancarias) US\$.	106.390.232.934	119.173.493.357
Documentos a Pagar (Obligaciones Bancarias) G.	31.079.476.791	30.038.117.343
Intereses a Pagar US\$.	2.138.689.431	2.130.736.229
Intereses a Pagar G.	769.082.990	1.090.077.534
Intereses a Devengar US\$.	(1.230.376.755)	(1.158.179.989)
Intereses a Devengar G.	(225.224.810)	(342.489.648)
Banco Regional S.A.E.C.A. Tarjetas de Créditos	45.355.447	35.566.112
Bonos Emitidos a Pagar US\$.	11.422.000.000	22.404.000.000
Bonos Emitidos a Pagar G.	5.000.000.000	5.000.000.000
Intereses s/ Bonos a Pagar US\$.	2.691.054.383	3.744.843.835
Transporte	158.080.290.411	182.116.164.773

Nuestra Misión:

- A acompañar a la mecanización del agro
- G arantizando los mejores servicios
- R espetando al individuo y al medio ambiente
- O freciendo solución para una mayor productividad



Transporte	158.080.290.411	182.116.164.773
Intereses s/ Bonos a Pagar G.	3.213.863.013	2.393.424.658
Intereses a Devengar s/ Bonos a Pagar US\$.	(2.304.116.256)	(2.990.752.752)
Intereses a Devengar s/ Bonos a Pagar G.	(2.569.665.596)	(2.134.707.663)
Total Corriente	156.420.371.572	179.384.129.016
No Corriente		
Documentos a Pagar (Obligaciones Bancarias) US\$.	13.613.316.297	7.239.415.666
Intereses a Pagar Bancarias US\$.	648.948.354	281.627.914
Intereses a Devengar US\$.	(648.948.354)	(281.627.914)
Bonos Emitidos a Pagar US\$.	28.555.000.000	22.404.000.000
Bonos Emitidos a Pagar G.	30.000.000.000	15.000.000.000
Intereses s/ Bonos a Pagar US\$	2.839.540.382	2.739.426.024
Intereses a Devengar s/ Bonos a Pagar US\$.	(2.839.540.382)	(2.739.426.024)
Intereses s/ Bonos a Pagar G.	5.115.616.438	2.635.068.494
Intereses a Devengar s/ Bonos a Pagar G.	(5.115.616.438)	(2.635.068.494)
Total No Corriente	72.168.316.297	44.643.415.666
TOTAL DEUDAS FINANCIERAS	228.588.687.869	224.027.544.682

NOTA 10. ANTICIPOS DE CLIENTES

Corresponden a pagos anticipados por compras de maquinarias confirmadas por los clientes.

Los saldos en moneda dólares estadounidenses, están convertidos al guaraní al cambio de cierre:(US\$. 1 = G. 5.711 al 30.06.18 y US\$. 1 = G. 5.601 al 31.12.17) respectivamente.

Según detalles de saldos:

Cuentas	En Guaraníes	
	Saldos al	
	30/06/2018	31/12/2017
Anticipos de Clientes US\$.	16.429.878.013	2.747.704.974
Anticipos de Clientes G.	210.286.648	135.938.125
TOTAL ANTICIPOS DE CLIENTES	16.640.164.661	2.883.643.099

NOTA 11. OTROS INGRESOS OPERATIVOS

El saldo de este rubro se compone de las siguientes cuentas:

Cuentas	En Guaraníes	
	Saldos al	
	30/06/2018	30/06/2017
Utilidad por Ventas de Activo Fijo	82.859.063	198.338.069
Intereses Cobrados a Clientes	5.423.391.780	5.583.148.195
Intereses Ganados sobre Ahorros Bancarios	174.225.456	44.403.959
Descuentos Obtenidos	39.883.866	2.378.410.286
Comisiones Cobradas	5.483.616	128.271.432
Fletes Cobrados	0	45.454
Liquidación de Ingresos	20.639.731	5.807.482
Ingresos Varios	299.106.504	184.576.511
TOTAL OTROS INGRESOS OPERATIVOS	6.045.590.016	8.523.001.388



ANEXOS – INFORMES COMPLEMENTARIOS

Lic. Eva Rosa R. de Hermosilla
Vicepresidente
P/KUROSU & CIA S.A.
RUC: 80002592-0

Lic. Antonio Maciel Rotela
Director Titular
P/KUROSU & CIA S.A.
RUC: 80002592-0

C.P.N. Camila D. Venialgo
Contadora
RUC: 3200276-9

C.P.N. Alcira Kazuko Onishi
Sindico
RUC: 3211496-6

Nuestra Misión:

A acompañar a la mecanización del agro
G arantizando los mejores servicios
R espetando al individuo y al medio ambiente
O freciendo solución para una mayor productividad



ANEXO A

BALANCE GENERAL AL 30 DE JUNIO DE 2018
 CON CIFRAS COMPARATIVAS AL 31 DE DICIEMBRE DE 2017
 (EXPRESADO EN GUARANIES)
 BIENES DE USO Y DEPRECIACIONES

CUENTAS	VALORES DE ORIGEN					DEPRECIACIONES					NETO RESULTANTE
	AL INICIO DEL PERIODO	ALTAS Y TRANSFER. DEL PERIODO	BAJAS DEL PERIODO	REVALUO DEL PERIODO	AL CIERRE DEL PERIODO	ACUMULADAS AL INICIO DEL PERIODO	ALTAS DEL PERIODO	BAJAS DEL PERIODO	DEPRECIACION DEL PERIODO	ACUMULADAS AL CIERRE DEL PERIODO	
Terrenos	19.669.112.924	0	0	0	19.669.112.924	0	0	0	0	0	19.669.112.924
Edificios	22.784.938.807	0	0	0	22.784.938.807	(4.331.012.504)	0	0	0	(4.331.012.504)	18.453.926.303
Rodados	10.982.433.783	1.721.615.624	(1.317.092.338)	0	11.386.957.069	(7.355.225.683)	0	1.127.548.433	0	(6.227.677.250)	5.159.279.819
Muebles y Utiles	3.763.170.157	554.986.539	(442.661)	0	4.317.714.035	(2.320.738.090)	0	442.661	0	(2.560.648.913)	686.373.392
Maquinarias y Equipos	3.190.217.335	57.918.361	(1.113.391)	0	3.247.022.305	(2.561.528.913)	0	880.000	0	(5.771.938.053)	2.104.698.746
Herramientas del Taller	7.721.862.183	154.774.616	0	0	7.876.636.799	(5.771.938.053)	0	0	0	(5.771.938.053)	2.104.698.746
Maquinarias del Taller	58.349.310	0	0	0	58.349.310	(31.512.091)	0	0	0	(31.512.091)	26.837.219
Equipos de Informática	1.557.045.723	83.290.533	(5.120.429)	0	1.635.215.827	(1.144.773.114)	0	5.120.429	0	(1.139.652.685)	495.563.142
Equipos de Comunicación	94.753.222	0	(450.111)	0	94.303.111	(87.754.965)	0	450.111	0	(87.304.854)	6.998.257
Edificios en Construcción	6.535.043.290	3.851.516.925	0	0	10.386.560.215	0	0	0	0	0	10.386.560.215
Bienes en Gestión de Compras	1.497.015.342	0	0	0	1.497.015.342	0	0	0	0	0	1.497.015.342
Totales al 30.06.2018	77.853.942.076	6.424.102.598	(1.324.218.930)	0	82.953.825.744	(23.604.483.413)	0	1.134.441.634	0	(22.470.041.779)	60.483.783.965
Totales al 31.12.2017	71.097.340.888	8.170.879.531	(3.496.492.961)	2.082.214.618	77.853.942.076	(21.517.648.351)	0	1.925.241.029	(4.012.076.091)	(23.604.483.413)	54.249.458.663

Las notas que se acompañan forman parte integrante de estos estados financieros.

Eva Rosa R. de Hermosilla
 Lic. Eva Rosa R. de Hermosilla
 Vicepresidente
 P/KUROSU & CIA S.A.
 RUC: 80002592-0

Camila D. Vonnalgo
 C.P.N. Camila D. Vonnalgo
 Contadora
 RUC: 3200276-9

Antonio Marcel Rotela
 Lic. Antonio Marcel Rotela
 Director Titular
 P/KUROSU & CIA S.A.
 RUC: 80002592-0

Alicira Kazuko Onishi
 C.P.N. Alicira Kazuko Onishi
 Sindico
 RUC: 3211496-6



ANEXO B

BALANCE GENERAL AL 30 DE JUNIO DE 2018
CON CIFRAS COMPARATIVAS AL 31 DE DICIEMBRE DE 2017
(Expresado en Guaraníes)


ACTIVOS INTANGIBLES

CUENTAS	VALORES DE ORIGEN				AMORTIZACIONES				NETO RESULT
	AL INICIO DEL PERIODO	AUMENTOS	DISMINUC.	AL CIERRE DEL PERIODO	ACUMULADAS AL INICIO DEL PERIODO	DEL PERIODO	BAJAS	ACUMULADAS AL CIERRE DEL PERIODO	
NO APLICABLE									
TOTALES AL 30.06.2018									
TOTALES AL 31.12.2017									

Las notas que se acompañan forman parte integrante de estos estados financieros.


Lic. Eva Rosa R. de Hermosilla
Vicepresidente
P. KUROSU & CIA S.A.
RUC: 80002592-0


C.P.N. Camila D. Verdugo
Contadora
RUC: 3200276-9


Lic. Antonio Maciel Rotola
Director Titular
P. KUROSU & CIA S.A.
RUC: 80002592-0


C.P.N. Alcira Kazuko Ootshi
Síndico
RUC: 3211496-6

Nuestra Misión:

- A acompañar a la mecanización del agro
- G arantizando los mejores servicios
- R espetando al individuo y al medio ambiente
- O freciendo solución para una mayor productividad




ANEXO C

BALANCE GENERAL AL 30 DE JUNIO DE 2018
CON CIFRAS COMPARATIVAS AL 31 DE DICIEMBRE DE 2017
(Expresado en Guaraníes)


INVERSIONES, ACCIONES, DEBENTURES Y OTROS TITULOS EMITIDOS EN SERIE
PARTICIPACION EN OTRAS SOCIEDADES

DENOMINACION Y CARACTERISTICAS DE LOS VALORES EMISOR	CLASE	VALOR NOMINAL UNITAR.	CANTID.	VALOR NOMINAL TOTAL.	VALOR PATRIM. PROPORC.	VALOR DE LIBROS	VALOR DE COTIZAC.	Nº DE PARTIC.	INFORMACION SOBRE EL EMISOR				
									ACTIVIDAD PRINCIP.	CAPITAL.	SALTIMO BALANCE		
											RESULTADO	PAT.NETO	
INVERSIONES TEMPORARIAS (DETALLAR)													
TOTALES PERIODO ACTUAL													
TOTALES PERIODO ANTERIOR													
INVERSIONES PERMANENTES													
Adquisición Acciones de Sudamers Leasing S.A.	Ord	1.000	428.750	428.750.000	428.750.000	428.750.000	1.000	6,13 %	Locación, Arrendamiento o Lending Financiero y Mercantil	7.000.000.000	0	7.000.000.000	
Adquisición Acciones de Pioneros del Chaco S.A.	Ord	5.000.000	50	250.000.000	250.000.000	250.000.000	5.000.000	1,75 %	Agro Negocios e Industrias	14.255.000.000	0	13.521.256.875	
TOTALES AL 30.06.2018		5.001.000	428.800	678.750.000	678.750.000	678.750.000	5.001.000	7,88 %		21.255.000.000	0	20.521.256.875	
TOTALES AL 31.12.2017		1.000	428.750	428.750.000	428.750.000	428.750.000	1.000	6,13 %		7.000.000.000	0	7.000.000.000	

Las notas que se acompañan forman parte integrante de estos estados financieros.


Lic. Eva Rosa R. de Hermosilla
Vicepresidente
P/KUROSU & CIA S.A.
RUC: 80002492-0


C.P.N. Camila D. Venalgo
Contadora
RUC: 3200276-9


Lic. Antonio Maciel Rotela
Director Titular
P/KUROSU & CIA S.A.
RUC: 80002592-0


C.P.N. Alcira Kazuko Onishi
Síndico
RUC: 3211496-6

Nuestra Misión:

A acompañar a la mecanización del agro
G arantizando los mejores servicios
R espetando al individuo y al medio ambiente
O freciendo solución para una mayor productividad




ANEXO D

BALANCE GENERAL AL 30 DE JUNIO DE 2018
CON CIFRAS COMPARATIVAS AL 31 DE DICIEMBRE DE 2017
(Expresado en Guaraníes)

OTRAS INVERSIONES


CUENTAS	VALOR DE COSTO	AMORTIZ.	VALOR DE COTIZAC	VALOR REGISTRADO AL 30.06.2018	VALOR REGISTRADO AL 31.12.2017
INVERSIONES CORRIENTES (DETALLAR)					
SUB-TOTAL					
NO APLICABLE					
INVERSIONES NO CORRIENTES (DETALLAR)					
SUB-TOTAL					
TOTALES DEL PERIODO					

Las notas que se acompañan forman parte integrante de estos estados financieros.


Lic. Eva Rosa R. de Hermosilla
Vicepresidente
P/KUROSU & CIA S.A.
RUC: 80002592-0


C.P.N. Camila D. Verdugo
Contadora
RUC: 3200276-9


Lic. Antonio Maciel Rotela
Director Titular
P/KUROSU & CIA S.A.
RUC: 80002592-0


C.P.N. Alcira Kazuko Onishi
Síndico
RUC: 3211496-6

Nuestra Misión:

A acompañar a la mecanización del agro
G arantizando los mejores servicios
R espetando al individuo y al medio ambiente
O freciendo solución para una mayor productividad




ANEXO E


**BALANCE GENERAL AL 30 DE JUNIO DE 2018
CON CIFRAS COMPARATIVAS AL 31 DE DICIEMBRE DE 2017
(Expresado en Guaraníes)**


PREVISIONES

RUBROS	SALDOS AL INICIO DEL PERIODO	AUMENTOS	DISMINUC.	SALDOS AL 30.06.2018	SALDOS AL 31.12.2017
Deducidas del Activo					
Previsión Cuentas Incobrables	1.569.384.964	1.200.000.000	153.231.416	2.616.153.548	1.569.384.964
Previsión por Obsolescencia	1.161.675.638	242.065.890	187.504.710	1.216.236.818	1.161.675.638
TOTAL	2.731.060.602	1.442.065.890	340.736.126	3.832.390.366	2.731.060.602
Incluidas en el Pasivo					
Previsión para Indemnizaciones	354.469.518	120.000.000	125.101.806	349.367.712	354.469.518
TOTAL	354.469.518	120.000.000	125.101.806	349.367.712	354.469.518

Las notas que se acompañan forman parte integrante de estos estados financieros.


 Lic. Eva Rosa R. de Hermosilla
 Vicepresidente
 P/KUROSU & CIA S.A.
 RUC: 80002592-0


 C.P.N. Camila D. Venialgo
 Contadora
 RUC: 3200276-9


 Lic. Antonio Maciel Rotela
 Director Titular
 P/KUROSU & CIA S.A.
 RUC: 80002592-0


 C.P.N. Aleira Kazuko Onishi
 Síndico
 RUC: 3211496-6

Nuestra Misión:

- A acompañar a la mecanización del agro
- G arantizando los mejores servicios
- R espetando al individuo y al medio ambiente
- O freciendo solución para una mayor productividad




ANEXO F

BALANCE GENERAL AL 30 DE JUNIO DE 2018
CON CIFRAS COMPARATIVAS AL 30 DE JUNIO DE 2017
(Expresado en Guaraníes)

COSTO DE MERCADERIAS O PRODUCTOS VENDIDOS O SERVICIOS PRESTADOS

DETALLE	AL 30.06.2018	AL 30.06.2017
I. COSTO DE MERCADERIAS O PRODUCTOS VENDIDOS		
EXISTENCIAS AL COMIENZO DEL EJERCICIO MERCADERIAS DE REVENTA	214.832.199.845	227.521.338.007
COMPRAS DEL PERIODO COMPRAS	264.226.367.532	174.799.822.059
EXISTENCIA AL CIERRE DEL PERIODO MERCADERIAS DE REVENTA	239.741.905.365	200.995.416.013
II. COSTO DE SERVICIOS PRESTADOS		
COSTO DE MERCADERIAS	239.316.662.012	201.325.744.053

Las notas que se acompañan forman parte integrante de estos estados financieros.


Lic. Eva Rosa R. de Hermosilla
Vicepresidente
P/KUROSU & CIA S.A.
RUC: 80002592-0


C.P.N. Camila D. Ventalgo
Contadora
RUC: 3200276-9


Lic. Antonio Mactel Rotela
Director Titular
P/KUROSU & CIA S.A.
RUC: 80002592-0


C.P.N. Alcira Kazuko Onishi
Síndico
RUC: 3211496-6

Nuestra Misión:

A acompañar a la mecanización del agro
G arantizando los mejores servicios
R espetando al individuo y al medio ambiente
O freciendo solución para una mayor productividad




ANEXO G

BALANCE GENERAL AL 30 DE JUNIO DE 2018
CON CIFRAS COMPARATIVAS AL 31 DE DICIEMBRE DE 2017
(EXPRESADO EN GUARANIES)


ACTIVOS Y PASIVOS EN MONEDA EXTRANJERA

DETALLE	MONEDAS EXTRANJERAS		CAMBIO VIGENTE	MONEDA LOCAL	
	CLASE	MONTO		MONTO AL 30.06.2018	MONTO AL 31.12.2017
ACTIVO					
ACTIVOS CORRIENTES					
EFFECTIVO Y CHEQUES	Dólar	328.544,71	5.695	1.871.062.123	278.007.988
BANCOS	Dólar	6.810.107,39	5.695	38.783.561.587	32.748.434.437
CREDITOS POR VENTAS	Dólar	15.131.068,82	5.695	86.171.436.930	84.877.416.437
OTROS CREDITOS	Dólar	7.417.597,84	5.695	42.243.219.699	37.988.386.390
SUBTOTALES				169.069.280.339	155.892.245.252
ACTIVOS NO CORRIENTES					
CREDITOS POR VENTAS	Dólar	9.845.672,38	5.695	56.071.104.204	70.907.417.215
OTROS CREDITOS	Dólar	308.205,78	5.695	1.755.231.917	3.393.788.252
SUBTOTALES				57.826.336.121	74.301.205.467
TOTALES				226.895.616.460	230.193.450.719
PASIVO					
PASIVOS CORRIENTES					
DEUDAS COMERCIALES	Dólar	6.889.980,12	5.711	39.348.676.465	37.314.433.918
DEUDAS FINANCIERAS	Dólar	20.855.801,74	5.711	119.107.483.737	143.304.140.680
ANTICIPOS DE CLIENTES	Dólar	2.876.882,86	5.711	16.429.878.013	2.747.704.974
SUBTOTALES				174.886.038.215	183.366.279.572
PASIVOS NO CORRIENTES					
DEUDAS FINANCIERAS	Dólar	7.383.700,98	5.711	42.168.316.297	29.643.415.666
SUBTOTALES				42.168.316.297	29.643.415.666
TOTALES				217.054.354.512	213.009.695.238

Las notas que se acompañan forman parte integrante de estos estados financieros.


Lic. Eva Rosa R. de Hermosilla
Vicepresidente
P/KUROSU & CIA S.A.
RUC: 80002592-0


C.P.N. Camila D. Veniágo
Contadora
RUC: 3200276-9


Lic. Antonio Maciel Rotela
Director Titular
P/KUROSU & CIA S.A.
RUC: 80002592-0


C.P.N. Alcira Kazuko Onishi
Síndico
RUC: 3211496-6

Nuestra Misión:

- A acompañar a la mecanización del agro
- G arantizando los mejores servicios
- R espetando al individuo y al medio ambiente
- O freciendo solución para una mayor productividad



BALANCE GENERAL AL 30 DE JUNIO DE 2018
CON CIFRAS COMPARATIVAS AL 30 DE JUNIO DE 2017
(Expresado en Guaraníes)

ANEXO H

INFORMACION REQUERIDA SOBRE COSTOS Y GASTOS

RUBROS	COSTO BIENES DE CAMBIO	GASTOS DE VENTAS	GASTOS ADMINISTRATIVOS	GASTOS FINANCIEROS	TOTAL	
					30.06.2018	30.06.2017
Costo de Mercaderías Vendidas	239.316.662.012	0	0	0	239.316.662.012	201.325.744.053
Conservación y Reparación de B. en Operación	0	0	67.624.289	0	67.624.289	69.444.213
Conservación y Reparación Edificios	0	0	293.579.904	0	293.579.904	316.579.065
Gastos de Informática	0	0	194.343.191	0	194.343.191	164.056.812
Mejoras en Predio Ajeno	0	0	21.753.926	0	21.753.926	9.937.088
Gastos de Identificación Visual	0	0	20.436.750	0	20.436.750	29.779.141
Aguinaldos Pagados	0	753.164.560	216.461.321	0	969.625.881	867.442.132
Alquileres Pagados	0	0	364.217.992	0	364.217.992	297.479.911
Aporte Patronal I.P.S.	0	1.494.725.336	434.881.978	0	1.929.607.314	1.723.459.080
Bonificaciones	0	3.297.547.678	989.080.287	0	4.286.627.965	3.356.108.011
Donaciones	0	0	37.186.883	0	37.186.883	69.793.696
Gastos de Comunicación	0	0	34.825.311	0	34.825.311	39.546.025
Gastos de Encomiendas	0	0	156.833.425	0	156.833.425	122.270.653
Gastos Formación de Funcionarios	0	249.230.996	47.203.189	0	296.434.185	484.415.607
Gastos Generales de Administración	0	0	182.459.481	0	182.459.481	170.230.896
Gastos de Suministros	0	0	70.238.546	0	70.238.546	75.293.423
Gastos no Deducibles	0	0	72.308.740	0	72.308.740	16.666.811
Gastos Fletes e Intereses Internacionales	0	0	294.592.199	0	294.592.199	333.723.109
Seguridad y Vigilancia	0	0	517.583.105	0	517.583.105	527.418.336
Honorarios Profesionales	0	0	448.508.096	0	448.508.096	408.946.322
Impresos y Utiles de Oficina	0	0	77.792.092	0	77.792.092	68.804.410
Impuesto Patentes y Tasas	0	0	228.959.535	0	228.959.535	274.936.618
Luz y Agua	0	0	134.517.863	0	134.517.863	112.091.899
Remuneración Personal Superior	0	0	949.999.986	0	949.999.986	681.818.172
Seguros Pagados	0	0	350.565.556	0	350.565.556	354.823.584
Sueldos y Jornales	0	5.219.005.068	1.490.696.836	0	6.709.701.904	6.623.365.404
Seguro Médico	0	0	502.229.165	0	502.229.165	399.538.634
Gastos de Uniforme	0	0	209.123.335	0	209.123.335	163.936.807
Teléfono y Fax	0	0	183.106.521	0	183.106.521	129.984.640
Vacaciones Pagadas	0	521.421.968	150.758.731	0	672.180.699	433.132.177
Diferencia en liquidación de Caja	0	0	3.007.996	0	3.007.996	4.444.905
Gastos de Implementación Sistema	0	0	342.609.313	0	342.609.313	442.707.640
Pérdidas por Ventas de Activo Fijo	0	0	0	0	0	21.914.203
Gastos Responsabilidad Social Empresarial	0	0	77.282.753	0	77.282.753	66.939.028
Combustibles y Lubricantes Auto vehiculos	0	819.998.708	0	0	819.998.708	828.075.257
Combustibles y Lubricantes Maquinarias para Ventas	0	113.303.908	0	0	113.303.908	338.923.720
Comisiones Pagadas	0	341.129.378	0	0	341.129.378	279.382.123
Conservación y Reparación Auto vehiculos	0	590.869.866	0	0	590.869.866	598.514.610
Fletes y Acarros	0	1.733.083.444	0	0	1.733.083.444	1.323.238.821
Gastos Generales de Ventas	0	264.720.738	0	0	264.720.738	87.350.705
Gastos Generales del Taller	0	212.046.307	0	0	212.046.307	150.708.451
Gastos Maquinarias para Ventas	0	160.763.985	0	0	160.763.985	365.034.938
Gastos de Viajes	0	1.937.569.750	0	0	1.937.569.750	1.660.508.641
Gastos Publicitarios	0	714.667.640	0	0	714.667.640	513.704.284
Gastos de Garantías	0	309.898.876	0	0	309.898.876	166.496.596
Gastos en el Exterior	0	33.075.039	0	0	33.075.039	47.665.555
Gastos de Escrituras	0	198.421.062	0	0	198.421.062	108.653.996
Combustibles y Lubricantes Montacargas	0	19.124.046	0	0	19.124.046	17.325.193
Gastos de Licitaciones	0	114.392.524	0	0	114.392.524	86.031.212
Gastos de Expo	0	838.899.198	0	0	838.899.198	687.489.009
Conservación y Reparación de Montacargas	0	18.703.136	0	0	18.703.136	14.868.813
Comisiones Pagadas sobre Ventas	0	2.803.509.720	0	0	2.803.509.720	2.059.037.034
Depreciaciones	0	0	1.850.109.258	0	1.850.109.258	2.164.713.336
Descuentos sobre Cobranzas	0	0	0	16.480.291	16.480.291	87.147.194
Gastos Bancarios	0	0	0	173.973.630	173.973.630	23.339.625
Gastos Emisión de Bonos	0	0	0	73.453.181	73.453.181	62.052.433
Gastos por Tarjetas de Créditos	0	0	0	85.152.845	85.152.845	60.222.008
Indemnizaciones	0	0	120.000.000	0	120.000.000	120.000.000
Intereses Pagados a Bancos	0	0	0	2.853.949.414	2.853.949.414	6.447.060.113
Intereses Pagados a Proveedores	0	0	0	9.720.992	9.720.992	15.480.729
Intereses Pagados sobre Bonos	0	0	0	3.567.000.725	3.567.000.725	4.182.301.767
Pérdidas Varias	0	0	33.971.280	0	33.971.280	224
Provisión por Obsolescencia	0	0	242.065.890	0	242.065.890	197.737.049
Provisión de Dudosos Cobro	0	0	1.200.000.000	0	1.200.000.000	600.000.000
Totales al 30.06.2018	239.316.662.012	22.759.272.931	12.610.914.723	6.779.731.078	281.466.580.744	0
Totales al 30.06.2017	201.325.744.053	20.119.509.375	11.150.958.644	10.877.603.869	0	243.473.815.941

Las notas que se acompañan forman parte integrante de estos estados financieros.

Lic. Eva Rosa R. de Hormosilla
Vicepresidente
P.KUROSU & CIA S.A.
RUC: 80002592-0

C.P.N. Camila D. Venúgo
Contadora
RUC: 3200276-9

Lic. Antonio Maciel Kotela
Director Titular
P.KUROSU & CIA S.A.
RUC: 80002592-0

C.P.N. Alicia Kazuko Otsuki
Síndico
RUC: 3211496-6

Nuestra Misión:

- A acompañar a la mecanización del agro
- G arantizando los mejores servicios
- R espetando al individuo y al medio ambiente
- O freciendo solución para una mayor productividad




ANEXO I

BALANCE GENERAL AL 30 DE JUNIO DE 2018
CON CIFRAS COMPARATIVAS AL 30 DE JUNIO 2017
DATOS ESTADISTICOS

INDICES OPERATIVOS	ACUMULADO AL FIN DEL PERIODO	
	AL 30.06.2018	AL 30.06.2017
VOLUMEN DE VENTAS	303.921.446.991	253.576.895.986
CANTIDAD DE EMPLEADOS Y OBREROS	335	332
CONSUMO DE ENERGIA	134.517.863	112.091.899
CANTIDAD DE SUCURSALES	8	8
(OTROS)	0	0

Las notas que se acompañan forman parte integrante de estos estados financieros.


 Lic. Eva Rosa R. de Hermosilla
 Vicepresidente
 P/KUROSU & CIA S.A.
 RUC: 80002592-0


 C.P.N. Camila D. Venialgo
 Contadora
 RUC: 3200276-9


 Lic. Antonio Matiel Rotela
 Director Titular
 P/KUROSU & CIA S.A.
 RUC: 80002592-0


 C.P.N. Alcira Kazuko Onishi
 Sindico
 RUC: 3211496-6

Nuestra Misión:

- A acompañar a la mecanización del agro
- G arantizando los mejores servicios
- R espetando al individuo y al medio ambiente
- O freciendo solución para una mayor productividad




ANEXO J


**BALANCE GENERAL AL 30 DE JUNIO DE 2018
CON CIFRAS COMPARATIVAS AL 31 DE DICIEMBRE DE 2017**
(Expresado en Guaraníes)


INDICES ECONOMICO - FINANCIEROS

INDICES OPERATIVOS	ACUMULADO AL FIN DEL PERIODO	
	AL 30.06.2018	AL 31.12.2017
LIQUIDEZ (1)	1,93	1,67
ENDEUDAMIENTO (2)	1,12	1,12
RENTABILIDAD (3)	0,12	0,17

(1)	<u>ACTIVO CORRIENTE</u>	442.122.544.506	=	1,93
	<u>PASIVO CORRIENTE</u>	229.169.499.459		
(2)	<u>TOTAL DEL PASIVO</u>	301.337.815.756	=	1,12
	<u>PATRIMONIO NETO</u>	267.924.472.810		
(3)	<u>RESULTADO ANTES DEL IMPUESTO A LA RENTA</u>	28.581.271.901	=	0,12
	<u>PATRIMONIO NETO EXCLUIDO EL RESULTADO DEL EJERCICIO</u>	244.008.216.432		


Lic. Eva Rosa R. de Hermosilla
Vicepresidente
P/KUROSU & CIA S.A.
RUC: 80002592-0


Lic. Antonio Maciel Rotela
Director Titular
P/KUROSU & CIA S.A.
RUC: 80002592-0


C.P.N. Camila D. Vodialgo
Contadora
RUC: 3200276-9


C.P.N. Alcira Kazuko Onishi
Síndico
RUC: 3211496-6

INFORME DEL SÍNDICO

Señores
ACCIONISTAS DE LA FIRMA
KUROSU Y CIA. S.A.
Encarnación, Paraguay

De conformidad a lo establecido por el Código Civil, en mi carácter de Síndico Titular de la Sociedad, informo a Uds., que el Directorio ha presentado para mi dictamen el Balance General, el Cuadro de Resultados al 30 de junio de 2018 y demás anexos a la misma fecha, de acuerdo a las disposiciones de la Comisión Nacional de Valores.

De la revisión practicada, he verificado que los mismos se ajustan a las constancias y asientos de los libros de contabilidad y demás documentos justificativos.

Asimismo, pongo de manifiesto que el Directorio durante los meses de enero a junio de 2018 ha cumplido su gestión de acuerdo a las disposiciones legales y estatutarias, lo que he comprobado con la asistencia a las reuniones del mismo.

Encarnación, 06 de agosto de 2018.-



.....
C.P.N. Alcira Kazuko Onishi
Síndico Titular
RUC: 3211496-6

ACTA DE DIRECTORIO No. 656/18
KUROSU & CIA S.A.

Fecha: 06/08/18
Hora de Inicio: 08:00 horas
Lugar: Ruta VI km. 6 – Encarnación
Directores presentes: Los Señores: Jaime H. Kurosu, Eva R. de Hermosilla, Basilio Ramírez, Antonio Maciel R. y Mina Kurosu.

Una vez comprobado el cumplimiento de los recaudos necesarios para sesionar válidamente, se pone a consideración de los presentes el siguiente:

Orden del Día:

1. Lectura y consideración del acta de la sesión anterior.
2. Presentación y consideración para la aprobación de los estados financieros correspondientes al 30 de Junio de 2018.

Deliberaciones y Resoluciones:

1. Se da por iniciada esta reunión con el tratamiento del primer punto, dándose lectura al acta de la sesión anterior de fecha 26 de julio de 2018, el cual es aprobada por todos los presentes.
2. Seguidamente el Lic. Antonio Maciel, presenta y expone los estados financieros correspondientes al 30 de Junio de 2018. Tras un intercambio de opiniones, comentarios y consultas se ponen a consideración los informes presentados.

Seguidamente, los miembros del Directorio aprueban por unanimidad los estados financieros que serán presentados a la Comisión Nacional de Valores y a la Bolsa de Valores y Productos de Asunción S.A. según las exigencias expuestas en la Resol. N° 5/92 y demás disposiciones del Mercado de Valores.

No habiendo otro punto que tratar, se da por terminada la sesión siendo las 09:10 horas.

De conformidad.


.....
Jaime H. Kurosu
Presidente


.....
Eva Rosa R. de Hermosilla
Vicepresidente


.....
Basilio J. Ramirez F.
Director Titular


.....
Antonio Maciel R.
Director Titular


.....
Mina Kurosu I.
Directora Titular