



KUROSU & CIA. SOCIEDAD ANONIMA

ESTADOS FINANCIEROS AL 30/09/2018 EN FORMA COMPARATIVA AL 30/09/2017

INDICE

CONTENIDO	PAGINA
* Presentación	2
* Balance general	3
* Estado de resultados	4
* Estado de variación del patrimonio neto	5
* Estado de flujos de efectivo	6
* Notas a los estados financieros	7
* Anexos – Informes complementarios	15



ESTADOS FINANCIEROS

Por el ejercicio anual Nro. 43 iniciado el 01.01.2018 al 30.09.2018 presentado en forma comparativa al 30 de setiembre de 2017.

DENOMINACION: KUROSU & CIA. SOCIEDAD ANONIMA.

DOMICILIO LEGAL: Ruta VI – Km 6 Arroyo Porá – Encarnación.

ACTIVIDAD PRINCIPAL: Importaciones y Representaciones.


INSCRIPCION EN EL REGISTRO PUBLICO DE COMERCIO DEL ESTATUTO SOCIAL: Nro. 1334, Serie "E" Folio 13309 – Sección Contratos

INSCRIPCION EN LA COMISION NACIONAL DE VALORES: Resolución N° 1048/07.

FECHA DE VENCIMIENTO DEL ESTATUTO SOCIAL: 06 de Diciembre de 2.105.

COMPOSICION DEL CAPITAL

Acciones Cantidad	Tipo	Nro. de votos que otorga c/u	Suscripto G.	Integrado G.
2.200	Nominativa	5	22.000.000.000	22.000.000.000
8.800	Nominativa	1	88.000.000.000	88.000.000.000
11.000			110.000.000.000	110.000.000.000


.....
Lic. Eva Rosa R. de Hermosilla
Vicepresidente
P/KUROSU & CIA S.A.
RUC: 80002592-0


.....
Lic. Antonio Maciel Rotela
Director Titular
P/KUROSU & CIA S.A.
RUC: 80002592-0


.....
C.P.N. Camila D. Venialgo
Contadora
RUC: 3200276-9



.....
C.P.N. Alcira Kazuko Onishi
Síndico
RUC: 3211496-6



**BALANCE GENERAL AL 30 DE SETIEMBRE DE 2018 Y 31 DE DICIEMBRE DE 2017
(EXPRESADO EN GUARANIES)**

ACTIVO	NOTAS	30/09/2018	31/12/2017	PASIVO	NOTAS	30/09/2018	31/12/2017
ACTIVO CORRIENTE				PASIVO CORRIENTE			
Disponibilidades	3	53.014.223.751	41.193.167.349	Deudas Comerciales	8	57.683.536.382	38.930.539.337
Créditos	4	150.994.405.223	140.487.197.304	Deudas Financieras	9	130.886.812.472	179.384.129.016
Intereses a Devengar	5	(7.620.424.995)	0	Anticipos de Clientes	10	5.169.653.001	2.883.643.099
Previsión para Créditos Incobrables	2.g y Anexo E	(3.426.958.773)	(1.569.384.964)	Deudas Sociales		674.130.052	512.807.878
Bienes de Cambio	2.d; 6 y Anexo F	249.138.390.257	214.832.199.845	Utilidades Diferidas		5.341.464.705	11.097.653.566
Previsión por Obsolescencia	2.g y Anexo E	(1.139.628.078)	(1.161.675.638)	Remuneraciones y C.S. A Pagar		2.910.892.217	2.033.692.855
Gastos no Devengados	7	2.354.622.635	799.711.860	Previsiones	Anexo E	369.999.410	354.469.518
				Gastos Acumulados a Pagar		0	100.276.367
				Deudas Fiscales		447.388.562	1.038.106.547
				Provisiones		9.450.040.184	0
TOTAL ACTIVO CORRIENTE		443.314.630.020	394.581.215.756	TOTAL PASIVO CORRIENTE		212.933.916.985	236.335.318.183
ACTIVO NO CORRIENTE				PASIVO NO CORRIENTE			
Créditos	4	74.251.944.409	88.581.991.789	Deudas Financieras	9	84.283.623.378	44.643.415.666
Intereses a Devengar	5	(1.788.285.436)	0	Utilidades Diferidas		0	2.733.843.977
Propiedades, Planta y Equipo	Nota 2.c y Anexo A	62.923.783.990	54.249.458.663				
Gastos no Devengados	7	449.489.810	108.336.148				
Inversiones en Otras Empresas	Anexo C	678.750.000	428.750.000				
TOTAL ACTIVO NO CORRIENTE		136.515.682.773	143.368.536.600	TOTAL PASIVO NO CORRIENTE		84.283.623.378	47.377.259.643
				TOTAL PASIVO		297.217.540.363	283.712.577.826
				PATRIMONIO NETO			
				Capital		110.000.000.000	110.000.000.000
				Reservas		34.008.216.432	34.008.216.432
				Utilidades no Asignadas		100.000.000.000	78.000.000.000
				Utilidad del Periodo/Ejercicio		38.604.555.998	32.228.958.098
				TOTAL PATRIMONIO NETO		282.612.772.430	254.237.174.530
TOTAL ACTIVO		579.830.312.793	537.949.752.356	TOTAL PASIVO Y PATRIMONIO NETO		579.830.312.793	537.949.752.356

Las notas y anexos que se acompañan forman parte integrante de estos estados financieros.


 Lic. Eva Rosa R. de Hermosilla
 Vicepresidente
 P/KUROSU & CIA S.A.
 RUC: 80002592-0


 C.P.N. Camila D. Venialgo
 Contadora
 RUC: 3200276-9


 Lic. Antonio Maciel Rotela
 Director Titular
 P/KUROSU & CIA S.A.
 RUC: 80002592-0


 C.P.N. Aleira Kazuko Onishi
 Sindico
 RUC: 3211496-6




ESTADO DE RESULTADOS
 POR LOS PERIODOS COMPRENDIDOS ENTRE EL 01 DE ENERO Y 30 SETIEMBRE DE 2018 Y 2017
 (EXPRESADO EN GUARANIES)


	NOTAS	Periodo Finalizado el	
		30/09/2018	30/09/2017
Ventas Netas	Anexo I	487.554.336.200	389.870.909.022
Otros ingresos operativos	11	8.539.777.390	11.616.790.042
Costo de Mercaderías Vendidas	Anexo F y H	(383.377.854.023)	(307.705.696.844)
Gastos Administrativos	Anexo H	(20.104.090.951)	(17.068.674.067)
Gastos de Ventas	Anexo H	(36.218.057.450)	(31.729.408.855)
Resultado Operativo		56.394.111.166	44.983.919.298
Diferencia de Cambio		(555.147.122)	(1.554.556.050)
Gastos Financieros	Anexo H	(10.048.083.844)	(15.324.076.822)
Resultado antes de Impuesto a la Renta		45.790.880.200	28.105.286.426
Impuesto a la Renta	Nota 2.f	(5.154.505.466)	(3.150.176.468)
Reserva Legal	Nota 2.f	(2.031.818.736)	(1.247.755.498)
Resultado del Periodo		38.604.555.998	23.707.354.460

Las notas y anexos que se acompañan forman parte integrante de estos estados financieros.


 Lic. Eva Rosa R. de Hermosilla
 Vicepresidente
 P/KUROSU & CIA S.A.
 RUC: 80002592-0


 Lic. Antonio Maciel Rotela
 Director Titular
 P/KUROSU & CIA S.A.
 RUC: 80002592-0


 C.P.N. Camila D. Venialgo
 Contadora
 RUC: 3200276-9



 C.P.N. Alcira Kazuko Onishi
 Sindico
 RUC: 3211496-6





ESTADO DE VARIACION DEL PATRIMONIO NETO
POR LOS PERIODOS COMPRENDIDOS ENTRE EL 01 DE ENERO Y EL 30 DE SETIEMBRE DE 2018 Y 2017
(EXPRESADO EN GUARANIES)


	CAPITAL	RESERVAS			RESULTADOS		PATRIMONIO NETO AL 30.09.2018	PATRIMONIO NETO AL 30.09.2017
		LEGAL	FACULTATIVA	REVALUO	NO ASIGNADOS	DEL EJERCICIO		
Saldo al inicio	110.000.000.000	18.806.547.637	7.926.930	15.193.741.865	78.000.000.000	32.228.958.098	254.237.174.530	226.922.122.844
Movimientos Subsecuentes								
Transferencias a Resultados Acumulados	0	0	0	0	22.000.000.000	(22.000.000.000)	0	0
Distribución de Utilidad	0	0	0	0	0	(10.228.958.098)	(10.228.958.098)	(8.692.381.982)
Resultado del Periodo	0	0	0	0	0	38.604.555.998	38.604.555.998	23.707.354.460
Saldo al 30.09.2018	110.000.000.000	18.806.547.637	7.926.930	15.193.741.865	100.000.000.000	38.604.555.998	282.612.772.430	0
Saldo al 30.09.2017	110.000.000.000	17.110.286.685	7.926.930	13.111.527.247	78.000.000.000	23.707.354.460	0	241.937.095.322

Las notas y anexos que se acompañan forman parte integrante de estos estados financieros.


 Lic. Eva Rosa R. de Hermosilla
 Vicepresidente
 P/KUROSU & CIA S.A.
 RUC: 80002592-0


 Lic. Antonio Maciel Rotela
 Director Titular
 P/KUROSU & CIA S.A.
 RUC: 80002592-0


 C.P.N. Camila D. Venialgo
 Contadora
 RUC: 3200276-9



 C.P.N. Alcira Kazuko Onishi
 Sindico
 RUC: 3211496-6



ESTADO DE FLUJOS DE EFECTIVO
POR LOS PERIODOS COMPRENDIDOS ENTRE EL 01 DE ENERO AL 30 DE SETIEMBRE DE 2018 Y 2017
(EXPRESADO EN GUARANIES)

	NOTAS	30/09/2018	30/09/2017
FLUJOS DE EFECTIVO POR LAS ACTIVIDADES OPERATIVAS			
Ventas netas (cobros netos a clientes)		493.979.888.424	435.982.291.291
Pago a Proveedores (pagos netos a proveedores)		(389.286.879.717)	(286.327.182.348)
Efectivo pagado a empleados		(21.135.714.720)	(19.011.832.242)
Efectivo usado por otras operaciones		(29.438.560.323)	(21.687.394.989)
Total de efectivo de las actividades operativas antes de cambios en los activos de operaciones		54.118.733.664	108.955.881.712
Efectivo Neto por actividades de operación antes de Impuestos		54.118.733.664	108.955.881.712
Impuesto a la Renta		(3.684.690.140)	(1.993.338.321)
Efectivo Neto de actividades de operación		50.434.043.524	106.962.543.391
FLUJOS DE EFECTIVO POR ACTIVIDADES DE INVERSION			
Adquisición de Acciones		(250.000.000)	(428.750.000)
Compra de Propiedades, Planta y Equipo		(8.674.325.327)	(6.159.338.042)
Efectivo Neto usado en actividades de Inversión		(8.924.325.327)	(6.587.088.042)
FLUJOS DE EFECTIVO POR ACTIVIDADES DE FINANCIAMIENTO			
Pago de Dividendos		(10.228.958.098)	(8.692.381.982)
Préstamos		(9.146.825.210)	(73.223.899.801)
Intereses Pagados		(9.757.731.365)	(15.809.736.668)
Efectivo Neto por actividades de financiamiento		(29.133.514.673)	(97.726.018.451)
Efectos de las ganancias o pérdidas en el tipo de cambio en el efectivo y sus equivalentes		(555.147.122)	(1.554.556.050)
Aumento neto de efectivo y sus equivalentes		11.821.056.402	1.094.880.848
Efectivo y sus equivalentes al comienzo del Periodo	3	41.193.167.349	38.990.099.763
Efectivo y sus equivalentes al cierre del Periodo	3	53.014.223.751	40.084.980.611

Las notas y anexos que se acompañan forman parte integrante de estos estados financieros.


Lic. Eva Rosa R. de Hormosilla
Vicepresidente
P/KUROSU & CIA S.A.
RUC: 80002592-0


C.P.N. Camila D. Vespilgo
Contadora
RUC: 3200276-9


Lic. Antonio Maciel Rotela
Director Titular
P/KUROSU & CIA S.A.
RUC: 80002592-0


C.P.N. Alcira Kazuko Onishi
Síndico
RUC: 3211496-6

Nuestra Misión:

- A acompañar a la mecanización del agro
- G arantizando los mejores servicios
- R espetando al individuo y al medio ambiente
- O freciendo solución para una mayor productividad



NOTAS A LOS ESTADOS FINANCIEROS AL 30 DE SETIEMBRE DE 2018

NOTA 1. EL ENTE

KUROSU Y CIA S.A. fue constituida por Escritura Pública N° 138 de fecha 24 de octubre de 1975 pasada ante el Escribano Público Luís Manuel Brunstein. Los Estatutos Sociales fueron aprobados, y reconocida su personería jurídica, por Decreto del Poder Ejecutivo N° 20.400 de fecha 27 de enero de 1976; inscrita en el Registro Público de Comercio bajo el N° 657 al folio 3.406 y siguientes, Sección Contratos, Serie "B", en fecha 15 de junio de 1989. El contrato social originario tuvo las siguientes modificaciones:

Por Escritura Pública N° 300 de fecha 25 de setiembre de 1980 pasada ante el Escribano Público Luís Manuel Brunstein; aprobada por Decreto del Poder Ejecutivo N° 23.005 de fecha 07 de febrero de 1981, anotada en el Registro Público de Comercio bajo el N° 658, al folio 3.430 y siguientes, Sección Contratos, Serie "B", en fecha 15 de junio de 1989.

Por Escritura Pública N° 20 de fecha 27 de mayo de 1991 pasada ante el Escribano Público Luís Manuel Brunstein; aprobada por Decreto del Poder Ejecutivo N° 12.233 de fecha 13 de enero de 1992, e inscrita en el Registro Público de Comercio bajo el N° 185, al folio 1.032 y siguientes, Sección Contratos, Serie "B", en fecha 25 de febrero de 1992.

Por Escritura Pública N° 149 de fecha 29 de julio de 1996 pasada ante la Escribana Pública Fanny Kiyomi Moriya Ishibashi, inscrita en el Registro de Personas Jurídicas y Asociaciones, bajo el N° 440, folio 55.734 y siguientes, serie "A", en fecha 03 de setiembre de 1996; y en el Registro Público de Comercio, bajo el N° 482, folio 4.657 y siguientes, serie "C", Sección Contratos, en fecha 10 de setiembre de 1996.

Por Escritura Pública N° 146 de fecha 10 de junio de 1998 pasada ante la Escribana Pública Fanny Kiyomi Moriya Ishibashi, anotada en el Registro de Personas Jurídicas y Asociaciones, bajo el N° 336, folio 4.764, Serie "A", en fecha 18 de setiembre de 1998; y en el Registro Público de Comercio, Sección, Contratos, bajo el N° 693, Serie "A", folio 4.247 y siguientes, en fecha 25 de setiembre de 1998.

Por Escritura Pública N° 176 de fecha 04 de junio de 2004 pasada ante la Escribana Pública Fanny Kiyomi Moriya Ishibashi, inscrita en el Registro de Personas Jurídicas y Asociaciones, bajo el N° 247, folio 2.607, Serie "A", en fecha 04 de agosto de 2004; y en el Registro Público de Comercio, Sección Contratos, Serie "B", bajo el N° 730, folio 8.439 y siguientes, en fecha 22 de julio de 2004.

Por Escritura Pública N° 163 de fecha 10 de agosto de 2006 pasada ante la Escribana Pública Fanny Kiyomi Moriya Ishibashi, inscrita en el Registro de Personas Jurídicas y Asociaciones, bajo el N° 1.408, folio 15.845, Serie "C", en fecha 06 de diciembre de 2006; y en el Registro Público de Comercio, Sección Contratos, Serie "E", bajo el N° 1.334, folio 13.309 y siguientes, en fecha 06 de diciembre de 2006, con esta modificación de la escritura, la Sociedad queda habilitada para emitir títulos valores que podrán ser negociados a través de la bolsa de valores, previa autorización de la Comisión Nacional de Valores y de conformidad a las leyes que regulan la materia.

Por Escritura Pública N° 98 de fecha 04 de mayo de 2009, pasada ante la Escribana Pública Fanny Kiyomi Moriya Ishibashi, anotada en el Registro de Personas Jurídicas y Asociaciones, bajo el N° 614, folio 6.662, Serie "A", en fecha 08 de junio de 2009; y en el Registro Público de Comercio, Sección Contratos, Serie "A", bajo el N° 297, folio 2.435, en fecha 08 de junio de 2009.

Por Escritura Pública N° 104 de fecha 07 de junio de 2013, pasada ante la Escribana Pública Fanny Kiyomi Moriya Ishibashi, anotada en el Registro de Personas Jurídicas y Asociaciones, bajo el N° 912, folio 9855 serie "A", en fecha 02 de julio de 2013; y en el Registro Público de Comercio, sección, contratos serie "H", bajo el N° 153, folio 1607 y siguientes, en fecha 02 de julio de 2013.

Nuestra Misión:

- A acompañar a la mecanización del agro
- G arantizando los mejores servicios
- R espetando al individuo y al medio ambiente
- O freciendo solución para una mayor productividad



La Sociedad constituye domicilio legal en Ruta VI, Km. 6, Arroyo Porá, Encarnación- Paraguay.

NOTA 2. PRINCIPALES POLITICAS DE CONTABILIDAD

Para la preparación y presentación de los estados financieros la Sociedad adopta las siguientes políticas de contabilidad, siguiendo los lineamientos generales de las prácticas contables usuales en el país.

a) Bases de contabilización.

Los estados financieros han sido preparados en base a costos históricos, no reconocen en forma integral el efecto de la inflación sobre la situación patrimonial y financiera de la Entidad, ni sobre los resultados de sus operaciones a la fecha de los presentes estados financieros, debido a que los ajustes por la variación monetaria no constituyen todavía una práctica contable aceptada en el Paraguay, excepto por la valuación de bienes de Propiedades, Plantas y Equipos y la actualización de las cuentas en moneda extranjera, ver Notas 2.c) y e).

b) Reconocimiento de ingresos y de egresos.

Los ingresos y egresos son reconocidos contablemente en función a su devengamiento.

c) Valuación de Propiedades, Planta y Equipo.

Los bienes se hallan valuados a sus costos de adquisición. Todos los bienes son revaluados y depreciados al cierre de cada ejercicio con la aplicación del coeficiente de revalúo publicado por la Subsecretaría de Estado de Tributación. Al 30 de Setiembre de 2018 los bienes de uso no fueron revaluados ni depreciados, debido a que se realizan únicamente al cierre de cada ejercicio (Ver anexo A).

d) Valuación de Bienes de Cambio.

Las existencias han sido valuadas al costo de adquisición, el valor asignado de los bienes es inferior a su valor de realización.

El método de valuación de las salidas de existencias es el precio promedio ponderado. (Ver nota 6 y Anexo F).

e) Valuación de la Moneda Extranjera.

La Sociedad adopta la política de convertir al guaraní los saldos deudores y acreedores en moneda extranjera al tipo de cambio emitido por la Subsecretaría de Estado de Tributación al cierre de los estados financieros. Tipo de cambio comprador para las cuentas activas y tipo de cambio vendedor para las cuentas pasivas.

f) Impuesto a la Renta

Se adoptó la política de realizar un cálculo proporcional del impuesto a la renta de Actividades Comerciales Industriales y de Servicios (IRACIS) a la tasa vigente del 10%, efectuando la provisión para el pago de este impuesto resultante en relación a la utilidad del periodo.

Reserva Legal: Asimismo se optó provisionar el 5% sobre los resultados del periodo, a fin de exponer lo que correspondería a dicho periodo y concluir luego con el valor final resultante en oportunidad del cierre del ejercicio.

Nuestra Misión:

A acompañar a la mecanización del agro
G arantizando los mejores servicios
R espetando al individuo y al medio ambiente
O freciendo solución para una mayor productividad



g) Criterios de Previsión

- 1- **Incobrables:** La sociedad realiza la previsión para malos créditos aplicando un monto mensual, para garantizar contingencia futura al cierre del ejercicio.
- 2- **Obsolescencia:** A efectos de reflejar la pérdida del valor del inventario de bienes de cambio, motivado por razones de obsolescencia comercial o técnica respectivamente. En vista de eso la sociedad realiza la previsión del 0,05% de los saldos mensuales en varios rubros de ventas.

NOTA 3. DISPONIBILIDADES

El saldo de este rubro al 30 de setiembre de 2018 y 31 de diciembre de 2017 está compuesto por fondos disponibles en efectivo en poder de la Sociedad, como de depósitos en Bancos en cuentas corrientes y cajas de ahorro y en la Cooperativa Chortitzer Ltda. de caja de ahorro, tal como se detalla a continuación:

CUENTAS	En Guaraníes	
	Saldos al	
	30/09/2018	31/12/2017
Caja G.	209.640.138	83.963.000
Caja US\$	494.765.890	61.452.540
TOTAL CAJA	704.406.028	145.415.540
Cheques de Terceros en Cartera G.	475.362.745	217.620.068
Cheques de Terceros en Cartera US\$.	155.737.137	216.555.448
RECAUDACIONES A DEPOSITAR	631.099.882	434.175.516
BANCOS MONEDA LOCAL		
Banco Bilbao Viscaya Argentaria	3.810.707.642	2.633.314.475
Banco Nacional de Fomento	22.373.820	355.214.629
Banco Citibank N.A.	34.431.892	34.431.892
Banco Continental S.A.E.C.A.	425.963.945	96.503.342
Banco Do Brasil S.A. Paraguay	22.861.846	22.861.846
Banco GNB Paraguay S.A.	74.909.254	71.481.046
Banco Itaú Paraguay S.A.	501.467.716	790.154.917
Banco Itapúa S.A.E.C.A.	18.135.043	45.143.319
Banco Regional S.A.E.C.A.	778.016.743	2.302.383.091
Banco Sudameris Bank S.A.E.C.A.	637.770.597	744.311.476
Banco Atlas S.A.	1.219.442.691	38.099.443
Banco Visión S.A.E.C.A.	762.350.319	199.165.533
Banco Familiar S.A.E.C.A	31.230.949	126.278.791
Banco BASA S.A.	47.487.538	31.276.571
Interfisa Banco S.A.E.C.A.	355.064.000	51.027.112
Bancop S.A.	558.722.052	10.441.217
TOTAL BANCOS MONEDA LOCAL	9.300.936.047	7.552.088.700
Banco Bilbao Viscaya Argentaria	7.749.050.687	15.224.389.528
Banco Citibank N.A.	79.555.936	75.368.781
Banco Continental S.A.E.C.A.	3.017.466.319	470.677.855
Banco Do Brasil S.A. Paraguay.	28.050.654	22.724.885
Banco GNB Paraguay S.A.	1.635.758.549	179.653.624
Banco Familiar S.A.E.C.A	1.562.351.597	954.191.718
Banco Itaú Paraguay S.A.	10.067.787.308	8.097.435.526
Banco Itapúa S.A.E.C.A.	289.084.970	52.399.939
Transporte	24.429.106.020	25.076.841.856

Nuestra Misión:

- A acompañar a la mecanización del agro
- G arantizando los mejores servicios
- R espetando al individuo y al medio ambiente
- O freciendo solución para una mayor productividad



Transporte	24.429.106.020	25.076.841.856
Banco de la Nación Argentina	0	26.617.493
Banco Regional S.A.E.C.A.	12.630.227.213	4.446.961.916
Sudameris Bank S.A.E.C.A.	391.192.243	1.705.710.024
Banco Visión S.A.E.C.A.	13.369.063	286.543.714
Banco Atlas S.A.	2.994.959.275	237.674.408
Banco BASA S.A.	9.636.865	22.630.304
Interfisa Banco S.A.E.C.A.	378.111.436	654.182.237
Bancop S.A.	242.003.549	291.272.485
TOTAL BANCOS MONEDA EXTRANJERA DOLARES	41.088.605.664	32.748.434.437
Cooperativa Chortitzer Ltda. – Caja de Ahorro	1.289.176.130	313.053.156
TOTAL OTRAS ENTIDADES	1.289.176.130	313.053.156
TOTAL DISPONIBILIDADES	53.014.223.751	41.193.167.349

Los saldos en moneda dólares estadounidenses al 30 de setiembre de 2018 y 31 de diciembre 2017 están convertidos al guaraní al cambio de cierre US\$. 1 = 5.890 G. y US\$. 1 = 5.580 G, respectivamente.

NOTA 4. CREDITOS

Representan derechos de la Sociedad contra terceros (clientes en su mayor parte) originados por ventas a crédito de maquinarias, repuestos, lubricantes y servicios de asistencia técnica; además de anticipos a proveedores.

Se compone como sigue:

CUENTAS	En Guaraníes	
	Saldos al	
	30/09/2018	31/12/2017
Corriente		
Clientes US\$.	100.409.295.790	84.877.416.437
Clientes G.	8.520.043.635	14.131.844.607
Otros Créditos US\$.	17.339.513.513	12.599.636.933
Otros Créditos G.	2.842.242.678	2.370.680.098
Créditos Fiscales	4.324.587.537	1.098.943.753
Cuenta Corriente Fábrica John Deere US\$.	4.061.818.567	71.428.073
Cuenta Corriente Fábrica Metal Noet US\$.	27.895.040	26.426.880
Anticipos a Proveedores del Exterior US\$.	13.256.039.184	25.290.894.504
Anticipos a Proveedores Locales G.	212.969.279	19.926.019
Total Corriente	150.994.405.223	140.487.197.304
No Corriente		
Clientes US\$.	59.719.767.491	70.907.417.215
Clientes G.	12.716.844.874	14.280.786.322
Otros Créditos US\$.	1.815.332.044	3.393.788.252
Total No Corriente	74.251.944.409	88.581.991.789
TOTAL CREDITOS	225.246.349.632	229.069.189.093



Composición de la Cartera de Créditos al 30/09/2018

Situación	Monto (en G.)	Previsiones	
		en G.	% Prev.s/Cartera
A. Total Cartera no Vencida	166.830.555.312		
Composición Cartera Vencida			
Normal	9.523.551.626	2.245.333.923	23,58%
En Gestión de Cobro	0	0	0,00%
En Gestión de Cobro Judicial	5.011.844.852	1.181.624.850	23,58%
B. Total Cartera Vencida	14.535.396.478	3.426.958.773	23,58%

TOTAL DE LA CARTERA DE CREDITOS AL 30/09/2018 (A+B)	184.792.910.563
(-) PREVISIONES AL 30/09/2018	(3.426.958.773)
TOTAL NETO CARTERA DE CREDITOS AL 30/09/2018	181.365.951.790

Observaciones	
Criterios de Clasificación utilizados	
Normal	de 01 a 90 días de atraso
En Gestión de Cobro	de 91 a 180 días de atraso
En Gestión de Cobro Judicial	de 181 días de atraso en adelante

Los saldos en moneda dólares estadounidenses al 30 de setiembre de 2018 y 31 de diciembre 2017 están convertidos al guaraní al tipo de cambio de cierre: US\$.1 =5.890 G. y US\$.1 = 5.580 G, respectivamente.

NOTA 5. INTERESES A DEVENGAR

Corresponde a intereses a devengar por las ventas a crédito, reconociendo el ingreso correspondiente con el transcurso del tiempo.

NOTA 6. BIENES DE CAMBIO

Los bienes de cambio componen los siguientes productos: Cosechadoras, Tractores, Maquinarias Varias, Pulverizadoras, Equipos de Construcción, Repuestos y Lubricantes, en su mayoría de la marca John Deere y Maquinarias Usadas valuadas a su precio de adquisición. (Ver Anexo F).

NOTA 7. GASTOS NO DEVENGADOS

El rubro al 30 de setiembre de 2018 y 31 de diciembre de 2017 se compone de la siguiente manera:

CUENTAS	En Guaraníes	
	Saldos al	
	30/09/2018	31/12/2017
Corriente		
Intereses Pagados por Adelantado	21.832.786	17.834.216
Seguros a Vencer	368.665.452	249.143.454
Garantías por Alquileres	5.671.427	5.671.427
Impuestos y Tasas Municipales	184.983.767	0
Gastos Varios Pagados por Adelantado (*)	767.113.653	396.210.530
Emisión de Bonos Pagados por Adelantado	130.553.251	83.329.986
Gastos de Implementación Sistema	709.651.574	17.054.285
Gastos de Expo	166.150.725	30.467.962
Total corriente	2.354.622.635	799.711.860
No Corriente		
Emisión de Bonos Pagados por Adelantado	142.624.406	64.818.819
Gastos de Implementación Sistema	200.794.094	0
Gastos Varios Pagados por Adelantado (*)	106.071.310	43.517.329
Total No Corriente	449.489.810	108.336.148
TOTAL GASTOS NO DEVENGADOS	2.804.112.445	908.048.008

[Handwritten signatures and initials in blue ink]

Nuestra Misión:

A acompañar a la mecanización del agro
 G arantizando los mejores servicios
 R espetando al individuo y al medio ambiente
 O freciendo solución para una mayor productividad



(*) Representan pagos realizados en forma adelantada en concepto de Licencia para Software en Laboratorio, GPS monitoreo de vehículos, calificación de riesgos, honorarios profesionales, estudio de impacto ambiental, identificación visual y alquiler.

NOTA 8. DEUDAS COMERCIALES

Corresponden a proveedores de maquinarias, repuestos, lubricantes y acreedores varios. Las obligaciones que están en dólares estadounidenses, se han convertido al guaraní al cambio de cierre: (US\$. 1 = G. 5.901 al 30.09.18 y US\$. 1 = G. 5.601 al 31.12.17) respectivamente.

Están compuestas de la siguiente forma:

CUENTAS	En Guaraníes	
	Saldos al	
	30/09/2018	31/12/2017
Acreedores Varios G.	184.991.453	170.940.479
Acreedores Varios US\$.	1.307.618.700	960.320.967
Proveedores Locales G.	1.998.418.540	1.445.164.940
Proveedores Locales US\$.	4.060.161.098	2.777.119.018
Proveedores del Exterior US\$.	50.132.346.591	33.576.993.933
TOTAL DEUDAS COMERCIALES	57.683.536.382	38.930.539.337

NOTA 9. DEUDAS FINANCIERAS

Están compuestas por las obligaciones con instituciones bancarias y otras.

También contemplan las emisiones de bonos registradas según las Resoluciones de la Comisión Nacional de Valores y Bolsa de Valores y Productos de Asunción S.A. Resoluciones N°54E/12 y 55E/12 de fecha 30/10/2012 y de la Bolsa de Valores y Productos de Asunción S.A. las Resoluciones N° 1226/13 y 1227/13 del 06/12/2013. Resoluciones de la Comisión Nacional de Valores 60E/14 y 61E/14 de fecha 21/10/2014 y de la Bolsa de Valores y Productos de Asunción S.A. las Resoluciones N° 1313/14 y 1314/14 del 28/10/2014. Resoluciones de la BVPASA N° 1470/15 y 1471/15 del 10/12/2015.

Contempla asimismo la última emisión de bonos, series 1 y 2 según resoluciones N° 9E/18 y 10E/18 de fecha 07/02/2018 de la Comisión Nacional de Valores y las Resoluciones N° 1717/18 y 1718/18 de fecha 19/02/2018 y N° 1756/18 de fecha 06/07/2018 de la Bolsa de Valores y Productos de Asunción S.A.

Los saldos en moneda dólares estadounidenses, están convertidos al guaraní al cambio de cierre:(US\$. 1 = G. 5.901 al 30.09.18 y US\$. 1 = G. 5.601 al 31.12.17) respectivamente.

CUENTAS	En Guaraníes	
	Saldos al	
	30/09/2018	31/12/2017
Corriente		
Documentos a Pagar (Obligaciones Bancarias) US\$.	100.972.080.219	119.173.493.357
Documentos a Pagar (Obligaciones Bancarias) G.	10.027.197.055	30.038.117.343
Intereses a Pagar US\$.	2.257.438.467	2.130.736.229
Intereses a Pagar G.	271.970.550	1.090.077.534
Intereses a Devengar US\$.	(1.449.049.265)	(1.158.179.989)
Intereses a Devengar G.	(246.284.432)	(342.489.648)
Banco Regional S.A.E.C.A. Tarjetas de Créditos	62.866.616	35.566.112
Bonos Emitidos a Pagar US\$.	11.802.000.000	22.404.000.000
Bonos Emitidos a Pagar G.	5.000.000.000	5.000.000.000
Intereses s/ Bonos a Pagar US\$.	3.457.339.250	3.744.843.835
Transporte	132.155.558.460	182.116.164.773

Nuestra Misión:

- A acompañar a la mecanización del agro
- G arantizando los mejores servicios
- R espetando al individuo y al medio ambiente
- O freciendo solución para una mayor productividad



Transporte	132.155.558.460	182.116.164.773
Intereses s/ Bonos a Pagar G.	3.213.863.014	2.393.424.658
Intereses a Devengar s/ Bonos a Pagar US\$.	(2.240.394.609)	(2.990.752.752)
Intereses a Devengar s/ Bonos a Pagar G.	(2.242.214.393)	(2.134.707.663)
Total Corriente	130.886.812.472	179.384.129.016
No Corriente		
Documentos a Pagar (Obligaciones Bancarias) US\$.	12.976.623.378	7.239.415.666
Intereses a Pagar Bancarias US\$.	606.956.974	281.627.914
Intereses a Devengar US\$.	(606.956.974)	(281.627.914)
Bonos Emitidos a Pagar US\$.	41.307.000.000	22.404.000.000
Bonos Emitidos a Pagar G.	30.000.000.000	15.000.000.000
Intereses s/ Bonos a Pagar US\$	4.802.524.778	2.739.426.024
Intereses a Devengar s/ Bonos a Pagar US\$.	(4.802.524.778)	(2.739.426.024)
Intereses s/ Bonos a Pagar G.	4.554.657.534	2.635.068.494
Intereses a Devengar s/ Bonos a Pagar G.	(4.554.657.534)	(2.635.068.494)
Total No Corriente	84.283.623.378	44.643.415.666
TOTAL DEUDAS FINANCIERAS	215.170.435.850	224.027.544.682

NOTA 10. ANTICIPOS DE CLIENTES

Corresponden a pagos anticipados por compras de maquinarias confirmadas por los clientes.

Los saldos en moneda dólares estadounidenses, están convertidos al guaraní al cambio de cierre: (US\$. 1 = G. 5.901 al 30.09.18 y US\$. 1 = G. 5.601 al 31.12.17) respectivamente.

Según detalles de saldos:

CUENTAS	En Guaranies	
	Saldos al	
	30/09/2018	31/12/2017
Anticipos de Clientes US\$.	5.070.517.100	2.747.704.974
Anticipos de Clientes G.	99.135.901	135.938.125
TOTAL ANTICIPOS DE CLIENTES	5.169.653.001	2.883.643.099

NOTA 11. OTROS INGRESOS OPERATIVOS

El saldo de este rubro se compone de las siguientes cuentas:

CUENTAS	En Guaranies	
	Saldos al	
	30/09/2018	30/09/2017
Utilidad por Ventas de Activo Fijo	173.195.464	257.653.507
Intereses Cobrados a Clientes	7.761.659.861	7.805.559.455
Intereses Ganados sobre Ahorros Bancarios	185.307.668	57.607.070
Descuentos Obtenidos	40.521.078	3.020.384.526
Comisiones Cobradas	8.156.295	129.432.101
Fletes Cobrados	0	45.454
Liquidación de Ingresos	22.076.283	7.259.794
Ingresos Varios	348.860.741	338.808.135
TOTAL OTROS INGRESOS OPERATIVOS	8.539.777.390	11.616.750.042

Nuestra Misión:

- A acompañar a la mecanización del agro
- G arantizando los mejores servicios
- R espetando al individuo y al medio ambiente
- O freciendo solución para una mayor productividad



ANEXOS – INFORMES COMPLEMENTARIOS



Lic. Eva Rosa R. de Hermosilla
Vicepresidente
P/KUROSU & CIA S.A.
RUC: 80002592-0



C.P.N. Camila D. Venialgo
Contadora
RUC: 3200276-9



Lic. Antonio Maciel Rotela
Director Titular
P/KUROSU & CIA S.A.
RUC: 80002592-0



C.P.N. Alcira Kazuko Onishi
Síndico
RUC: 3211496-6




ANEXO A


BALANCE GENERAL AL 30 DE SETIEMBRE DE 2018
 CON CIFRAS COMPARATIVAS AL 31 DE DICIEMBRE DE 2017
 (EXPRESADO EN GUARANIES)
 BIENES DE USO Y DEPRECIACIONES


CUENTAS	VALORES DE ORIGEN					DEPRECIACIONES					NETO RESULTANTE
	AL INICIO DEL PERIODO	ALTAS Y TRANSFER. DEL PERIODO	BAJAS DEL PERIODO	REVALUO DEL PERIODO	AL CIERRE DEL PERIODO	ACUMULADAS AL INICIO DEL PERIODO	ALTAS DEL PERIODO	BAJAS DEL PERIODO	DEPRECIACION DEL PERIODO	ACUMULADAS AL CIERRE DEL PERIODO	
Terrenos	19.669.112.924	2.663.429.547	0	0	22.332.542.471	0	0	0	0	0	22.332.542.471
Edificios	22.784.938.807	440.947.689	0	0	23.225.886.496	(4.331.012.504)	0	0	0	(4.331.012.504)	18.894.873.992
Rodados	10.982.433.783	1.698.033.408	(1.672.943.991)	0	11.007.523.200	(7.355.225.683)	0	1.527.219.613	0	(5.828.006.070)	5.179.517.130
Muebles y Utiles	3.763.170.157	668.661.074	(442.661)	0	4.431.388.570	(2.320.738.090)	0	442.661	0	(2.320.295.429)	2.111.093.141
Maquinarias y Equipos	3.190.217.335	82.912.484	(1.113.391)	0	3.272.016.428	(2.561.528.913)	0	880.000	0	(2.560.648.913)	711.367.515
Herramientas del Taller	7.721.862.183	239.450.054	0	0	7.961.312.237	(5.771.938.053)	0	0	0	(5.771.938.053)	2.189.374.184
Maquinarias del Taller	58.349.310	0	0	0	58.349.310	(31.512.091)	0	0	0	(31.512.091)	26.837.219
Equipos de Informática	1.557.045.723	89.519.015	(5.120.429)	0	1.641.444.309	(1.144.773.114)	0	5.120.429	0	(1.139.652.685)	501.791.624
Equipos de Comunicación	94.753.222	0	(450.111)	0	94.303.111	(87.754.965)	0	450.111	0	(87.304.854)	6.998.257
Edificios en Construcción	6.535.043.290	2.937.329.825	0	0	9.472.373.115	0	0	0	0	0	9.472.373.115
Bienes en Gestión de Compras	1.497.015.342	0	0	0	1.497.015.342	0	0	0	0	0	1.497.015.342
Totales al 30.09.2018	77.853.942.076	8.820.283.096	(1.680.070.583)	0	84.994.154.589	(23.604.483.413)	0	1.534.112.814	0	(22.070.370.599)	62.923.783.990
Totales al 31.12.2017	71.097.340.888	8.170.879.531	(3.496.492.961)	2.082.214.618	77.853.942.076	(21.517.648.351)	0	1.925.241.029	(4.012.076.091)	(23.604.483.413)	54.249.458.663

Las notas que se acompañan forman parte integrante de estos estados financieros.


 Lic. Eva Rosa R. de Hermsilla
 Vicepresidente
 P/KUROSU & CIA S.A.
 RUC: 80002592-0


 Lic. Antonio Maciel Rotela
 Director Titular
 P/KUROSU & CIA S.A.
 RUC: 80002592-0


 C.P.N. Camila D. Venialgo
 Contadora
 RUC: 3200276-9


 C.P.N. Alcira Kazuko Onishi
 Síndico
 RUC: 3211496-6




ANEXO B

**BALANCE GENERAL AL 30 DE SETIEMBRE DE 2018
CON CIFRAS COMPARATIVAS AL 31 DE DICIEMBRE DE 2017
(Expresado en Guaraníes)**


ACTIVOS INTANGIBLES


CUENTAS	VALORES DE ORIGEN				AMORTIZACIONES				NETO RESULT.
	AL INICIO DEL PERIODO	AUMENTOS	DISMINUC.	AL CIERRE DEL PERIODO	ACUMULADAS AL INICIO DEL PERIODO	DEL PERIODO	BAJAS	ACUMULADAS AL CIERRE DEL PERIODO	
NO APLICABLE									
TOTALES AL 30.09.2018									
TOTALES AL 31.12.2017									

Las notas que se acompañan forman parte integrante de estos estados financieros.


 Lic. Eva Rosa R. de Hermosilla
 Vicepresidente
 P/KUROSU & CIA S.A.
 RUC: 80002592-0


 Lic. Antonio Maciel Rotela
 Director Titular
 P/KUROSU & CIA S.A.
 RUC: 80002592-0


 C.P.N. Camila D. Venialgo
 Contadora
 RUC: 3200276-9


 C.P.N. Alcira Kazuko Onishi
 Síndico
 RUC: 3211496-6

Nuestra Misión:

A acompañar a la mecanización del agro
 G arantizando los mejores servicios
 R espetando al individuo y al medio ambiente
 O freciendo solución para una mayor productividad




ANEXO C

BALANCE GENERAL AL 30 DE SETIEMBRE DE 2018
CON CIFRAS COMPARATIVAS AL 31 DE DICIEMBRE DE 2017
(Expresado en Guaraníes)

INVERSIONES, ACCIONES, DEBENTURES Y OTROS TITULOS EMITIDOS EN SERIE
PARTICIPACION EN OTRAS SOCIEDADES

DENOMINACION Y CARACTERISTICAS DE LOS VALORES EMISOR	CLASE	VALOR NOMINAL UNITAR.	CANTID.	VALOR NOMINAL TOTAL	VALOR PATRIM. PROPORC.	VALOR DE LIBROS	VALOR DE COTIZAC.	Nº DE PARTIC.	INFORMACION SOBRE EL EMISOR				
									ACTIVID. PRINCIP.	CAPITAL	SULTIMO BALANCE		
											RESULTADO	PAT.NETO	
INVERSIONES TEMPORARIAS (DETALLAR)													
TOTALES PERIODO ACTUAL													
TOTALES PERIODO ANTERIOR													
INVERSIONES PERMANENTES													
Adquisición Acciones de Sudameris Leasing S.A.	Ord	1.000	428.750	428.750.000	428.750.000	428.750.000	1.000	6,13 %	Locación, Arrendamiento o Leasing Financiero y Mercantil.	7.000.000.000	0	7.000.000.000	
Adquisición Acciones de Pioneros del Chaco S.A.	Ord	5.000.000	50	250.000.000	250.000.000	250.000.000	5.000.000	1,75 %	Agro Negocios e Industrias	14.255.000.000	0	13.521.256.875	
TOTALES AL 30.09.2018		5.001.000	428.800	678.750.000	678.750.000	678.750.000	5.001.000	7,88 %		21.255.000.000	0	20.521.256.875	
TOTALES AL 31.12.2017		1.000	428.750	428.750.000	1.000	428.750.000	1.000	6,13 %		7.000.000.000	0	7.000.000.000	

Las notas que se acompañan forman parte integrante de estos estados financieros.


Lic. Eva Rosa R. de Hermosilla
Vicepresidente
P/KUROSU & CIA S.A.
RUC: 80002592-0


Lic. Antonio Maciel Rotela
Director Titular
P/KUROSU & CIA S.A.
RUC: 80002592-0


C.P.N. Camila D. Venialgo
Contadora
RUC: 3200276-9


C.P.N. Alcira Kazuko Onishi
Síndico
RUC: 3211496-6



ANEXO D

BALANCE GENERAL AL 30 DE SETIEMBRE DE 2018
CON CIFRAS COMPARATIVAS AL 31 DE DICIEMBRE DE 2017
(Expresado en Guaraníes)


OTRAS INVERSIONES

CUENTAS	VALOR DE COSTO	AMORTIZ.	VALOR DE COTIZAC.	VALOR REGISTRADO AL 30.09.2018	VALOR REGISTRADO AL 31.12.2017
INVERSIONES CORRIENTES (DETALLAR)					
SUB-TOTAL					
NO APLICABLE					
INVERSIONES NO CORRIENTES (DETALLAR)					
SUB- TOTAL					
TOTALES DEL PERIODO					

Las notas que se acompañan forman parte integrante de estos estados financieros.


.....
Lic. Eva Rosa R. de Hermosilla
Vicepresidente
P/KUROSU & CIA S.A.
RUC: 80002592-0


.....
Lic. Antonio Maciel Rotela
Director Titular
P/KUROSU & CIA S.A.
RUC: 80002592-0


.....
C.P.N. Camila D. Verbalgo
Contadora
RUC: 3200276-9


.....
C.P.N. Alcira Kazuko Onishi
Síndico
RUC: 3211496-6

Nuestra Misión:

A acompañar a la mecanización del agro
G arantizando los mejores servicios
R espetando al individuo y al medio ambiente
O freciendo solución para una mayor productividad




ANEXO E

BALANCE GENERAL AL 30 DE SETIEMBRE DE 2018
CON CIFRAS COMPARATIVAS AL 31 DE DICIEMBRE DE 2017
(Expresado en Guaraníes)

PREVISIONES

RUBROS	SALDOS AL INICIO DEL PERIODO	AUMENTOS	DISMINUC.	SALDOS AL 30.09.2018	SALDOS AL 31.12.2017
Deducidas del Activo					
Previsión Cuentas Incobrables	1.569.384.964	2.253.494.132	395.920.323	3.426.958.773	1.569.384.964
Previsión por Obsolescencia	1.161.675.638	354.990.701	377.038.261	1.139.628.078	1.161.675.638
TOTAL	2.731.060.602	2.608.484.833	772.958.584	4.566.586.851	2.731.060.602
Incluidas en el Pasivo					
Previsión para Indemnizaciones	354.469.518	240.000.000	224.470.108	369.999.410	354.469.518
TOTAL	354.469.518	240.000.000	224.470.108	369.999.410	354.469.518

Las notas que se acompañan forman parte integrante de estos estados financieros.


Lic. Eva Rosa R. de Hermosilla
Vicepresidente
P/KUROSU & CIA S.A.
RUC: 80002592-0


Lic. Antonio Maciel-Rotela
Director Titular
P/KUROSU & CIA S.A.
RUC: 80002592-0


C.P.N. Camila D. Venialgo
Contadora
RUC: 3200276-9


C.P.N. Alcira Kazuko Onishi
Síndico
RUC: 3211496-6

Nuestra Misión:

A acompañar a la mecanización del agro
G arantizando los mejores servicios
R espetando al individuo y al medio ambiente
O freciendo solución para una mayor productividad



ANEXO F

BALANCE GENERAL AL 30 DE SETIEMBRE DE 2018
CON CIFRAS COMPARATIVAS AL 30 DE SETIEMBRE DE 2017
(Expresado en Guaraníes)


COSTO DE MERCADERIAS O PRODUCTOS VENDIDOS O SERVICIOS PRESTADOS

DETALLE	AL 30.09.2018	AL 30.09.2017
I. COSTO DE MERCADERIAS O PRODUCTOS VENDIDOS		
EXISTENCIAS AL COMIENZO DEL EJERCICIO MERCADERIAS DE REVENTA	214.832.199.845	227.521.338.007
COMPRAS DEL PERIODO COMPRAS	417.684.044.435	295.029.972.249
EXISTENCIA AL CIERRE DEL PERIODO MERCADERIAS DE REVENTA	249.138.390.257	214.845.613.412
II. COSTO DE SERVICIOS PRESTADOS		
COSTO DE MERCADERIAS	383.377.854.023	307.705.696.844

Las notas que se acompañan forman parte integrante de estos estados financieros.


.....
Lic. Eva Rosa R. de Hermosilla
Vicepresidente
P/KUROSU & CIA S.A.
RUC: 80002592-0


.....
Lic. Antonio Maciel Rotela
Director Titular
P/KUROSU & CIA S.A.
RUC: 80002592-0


.....
C.P.N. Camila D. Venialgo
Contadora
RUC: 3200276-9


.....
C.P.N. Alcira Kazuko Onishi
Síndico
RUC: 3211496-6




ANEXO G

BALANCE GENERAL AL 30 DE SETIEMBRE DE 2018
CON CIFRAS COMPARATIVAS AL 31 DE DICIEMBRE DE 2017
(EXPRESADO EN GUARANIES)


ACTIVOS Y PASIVOS EN MONEDA EXTRANJERA


DETALLE	MONEDAS EXTRANJERAS		CAMBIO VIGENTE	MONEDA LOCAL	
	CLASE	MONTO		MONTO AL 30.09.2018	MONTO AL 31.12.2017
ACTIVO					
ACTIVOS CORRIENTES					
EFFECTIVO Y CHEQUES	Dólar	110.441,94	5.890	650.503.027	278.007.988
BANCOS	Dólar	6.975.994,17	5.890	41.088.605.664	32.748.434.437
CREDITOS POR VENTAS	Dólar	17.047.418,64	5.890	100.409.295.790	84.877.416.437
OTROS CREDITOS	Dólar	5.888.839,78	5.890	34.685.266.304	37.988.386.390
SUBTOTALES				176.833.670.785	155.892.245.252
ACTIVOS NO CORRIENTES					
CREDITOS POR VENTAS	Dólar	10.139.179,54	5.890	59.719.767.491	70.907.417.215
OTROS CREDITOS	Dólar	308.205,78	5.890	1.815.332.044	3.393.788.252
SUBTOTALES				61.535.099.535	74.301.205.467
TOTALES				238.368.770.320	230.193.450.719
PASIVO					
PASIVOS CORRIENTES					
DEUDAS COMERCIALES	Dólar	9.405.206,98	5.901	55.500.126.389	37.314.433.918
DEUDAS FINANCIERAS	Dólar	19.454.230,48	5.901	114.799.414.062	143.304.140.680
ANTICIPOS DE CLIENTES	Dólar	859.264,04	5.901	5.070.517.100	2.747.704.974
SUBTOTALES				175.370.057.551	183.366.279.572
PASIVOS NO CORRIENTES					
DEUDAS FINANCIERAS	Dólar	9.199.054,97	5.901	54.283.623.378	29.643.415.666
SUBTOTALES				54.283.623.378	29.643.415.666
TOTALES				229.653.680.929	213.009.695.238

Las notas que se acompañan forman parte integrante de estos estados financieros.


Lic. Eva Rosa R. de Hermosilla
Vicepresidente
P/KUROSU & CIA S.A.
RUC: 80002592-0


Lic. Antonio Maciel Rotela
Director Titular
P/KUROSU & CIA S.A.
RUC: 80002592-0


C.P.N. Camila D. Venialgo
Contadora
RUC: 3200276-9


C.P.N. Alcira Kazuko Onishi
Síndico
RUC: 3211496-6

Nuestra Misión:

A acompañar a la mecanización del agro
G arantizando los mejores servicios
R espetando al individuo y al medio ambiente
O freciendo solución para una mayor productividad




ANEXO H

BALANCE GENERAL AL 30 DE SETIEMBRE DE 2018
CON CIFRAS COMPARATIVAS AL 30 DE SETIEMBRE DE 2017
(Expresado en Guaraníes)


INFORMACION REQUERIDA SOBRE COSTOS Y GASTOS

RUBROS	COSTO BIENES DE CAMBIO	GASTOS DE VENTAS	GASTOS ADMINISTRATIVOS	GASTOS FINANCIEROS	TOTAL	
					30.09.2018	30.09.2017
Costo de Mercaderías Vendidas	383.377.854.023	0	0	0	383.377.854.023	307.705.696.844
Aguinaldos Pagados	0	1.155.377.911	327.744.662	0	1.483.122.573	1.329.882.116
Aporte Patronal I.P.S	0	2.306.820.992	655.905.544	0	2.962.726.536	2.644.764.286
Bonificaciones	0	5.079.064.333	1.503.777.885	0	6.582.842.218	5.321.315.079
Combustibles v Lubricantes Auto vehículos	0	1.275.035.588	0	0	1.275.035.588	1.218.382.532
Combustibles v Lubricantes Maq. para Ventas	0	160.542.517	0	0	160.542.517	467.101.933
Comisiones Pagadas	0	616.019.433	0	0	616.019.433	532.384.620
Conservación v Reparación Auto vehículos	0	874.337.246	0	0	874.337.246	942.193.390
Fletes v Acarreos	0	2.677.368.584	0	0	2.677.368.584	2.214.177.802
Gastos Formación de Funcionarios	0	602.748.205	53.940.800	0	656.689.005	635.690.666
Gastos Generales de Ventas	0	449.066.512	0	0	449.066.512	178.875.086
Gastos Generales del Taller	0	452.243.044	0	0	452.243.044	290.295.077
Gastos Maquinarias para Ventas	0	268.825.190	0	0	268.825.190	490.967.601
Gastos de Viajes	0	3.008.847.619	0	0	3.008.847.619	2.671.146.221
Gastos Publicitarios	0	1.223.310.921	0	0	1.223.310.921	876.054.098
Gastos de Garantías	0	414.055.122	0	0	414.055.122	318.610.931
Gastos en el Exterior	0	66.807.440	0	0	66.807.440	105.696.846
Gastos de Escrituras	0	218.361.514	0	0	218.361.514	149.170.293
Sueldos v Jornales	0	8.256.532.070	2.310.572.001	0	10.567.104.071	10.196.177.669
Vacaciones Pagadas	0	528.938.527	151.586.064	0	680.524.591	444.392.640
Combustibles v Lubricantes Montacargas	0	26.322.781	0	0	26.322.781	27.391.880
Gastos de Licitación	0	251.188.823	0	0	251.188.823	199.584.440
Gastos de Expo	0	1.836.713.694	0	0	1.836.713.694	1.473.671.497
Conservación v Reparación de Montacargas	0	29.179.268	0	0	29.179.268	20.540.007
Comisiones Pagadas sobre Ventas	0	4.413.023.414	0	0	4.413.023.414	3.213.438.443
Pérdida por Venta de Activo Fijo	0	0	0	0	0	38.527.034
Gastos Automóviles en Renta	0	17.049.430	0	0	17.049.430	0
Gastos Montacargas en Renta	0	10.277.272	0	0	10.277.272	0
Conservación v Reparación de B. en Operación	0	0	101.292.838	0	101.292.838	99.316.681
Conservación v Reparación Edificios	0	0	472.923.272	0	472.923.272	459.578.559
Depreciaciones	0	0	2.775.163.887	0	2.775.163.887	3.247.070.004
Gastos de Informática	0	0	332.307.283	0	332.307.283	272.152.089
Mejoras en Predio Ajeno	0	0	39.020.746	0	39.020.746	14.776.206
Gastos de Identificación Visual	0	0	30.879.468	0	30.879.468	43.225.407
Alquileres Pagados	0	0	564.208.844	0	564.208.844	463.780.685
Donaciones	0	0	75.587.083	0	75.587.083	80.042.933
Gastos de Comunicación	0	0	63.148.921	0	63.148.921	59.305.353
Gastos de Encomiendas	0	0	246.531.059	0	246.531.059	188.119.123
Gastos de Fin de año	0	0	42.204.804	0	42.204.804	45.799.999
Gastos Generales de Administración	0	0	278.674.244	0	278.674.244	245.647.343
Gastos de Suministros	0	0	108.912.601	0	108.912.601	117.184.481
Gastos no Deducibles	0	0	114.412.358	0	114.412.358	28.782.844
Gastos Fletes e Intereses Internacionales	0	0	525.283.054	0	525.283.054	470.234.746
Seguridad y Vigilancia	0	0	781.289.839	0	781.289.839	815.897.129
Honorarios Profesionales	0	0	633.204.764	0	633.204.764	696.317.620
Impresos y Utiles de Oficina	0	0	113.880.928	0	113.880.928	109.621.828
Impuesto Patentes y Tasas	0	0	406.315.456	0	406.315.456	427.649.388
Indemnizaciones	0	0	240.000.000	0	240.000.000	180.000.000
Luz y Agua	0	0	188.273.332	0	188.273.332	169.258.343
Remuneración Personal Superior	0	0	1.449.999.978	0	1.449.999.978	1.022.727.258
Seguros Pagados	0	0	523.013.488	0	523.013.488	520.751.698
Seguro Médico	0	0	751.310.789	0	751.310.789	598.582.659
Gastos de Uniforme	0	0	317.618.180	0	317.618.180	232.827.715
Teléfonos	0	0	331.855.730	0	331.855.730	207.798.388
Diferencia en liquidación de Caja	0	0	4.864.817	0	4.864.817	5.940.482
Provisión por Obsolescencia	0	0	354.990.701	0	354.990.701	299.436.984
Gastos de Implementación Sistema	0	0	740.704.231	0	740.704.231	649.802.572
Pérdidas Varias	0	0	107.613.685	0	107.613.685	251
Provisión de Dudoso Cobro	0	0	2.253.494.132	0	2.253.494.132	900.000.000
Responsabilidad Social Empresarial	0	0	131.583.483	0	131.583.483	126.021.967
Gastos Bancarios	0	0	0	288.274.136	288.274.136	61.892.719
Gastos por Tarjetas de Créditos	0	0	0	121.141.356	121.141.356	93.227.429
Gastos Emisión de Bonos	0	0	0	120.603.629	120.603.629	93.866.481
Intereses Pagados s/ Bonos	0	0	0	5.429.816.162	5.429.816.162	6.311.665.971
Intereses Pagados a Proveedores	0	0	0	9.720.992	9.720.992	15.480.729
Intereses Pagados a Bancos	0	0	0	3.948.864.046	3.948.864.046	8.647.880.238
Descuentos sobre Cobranza	0	0	0	129.663.523	129.663.523	100.063.255
Totales al 30.09.2018	383.377.854.023	36.218.057.450	20.104.090.951	10.048.083.844	449.748.086.268	0
Totales al 30.09.2017	307.705.696.844	31.729.408.855	17.068.674.067	15.324.076.822	0	371.827.856.588

Las notas que se acompañan forman parte integrante de estos estados financieros.


Lic. Eva Rosa R. de Hermosilla
Vicepresidente
P/KUROSU & CIA S.A.
RUC: 80002592-0


Lic. Antonio Maciel Rotela
Director Titular
P/KUROSU & CIA S.A.
RUC: 80002592-0


C.P.N. Camila D. Venialgo
Contadora
RUC: 3200276-9


C.P.N. Alcira Kazuko Onishi
Síndico
RUC: 3211496-6

Nuestra Misión:

- A acompañar a la mecanización del agro
- G arantizando los mejores servicios
- R espetando al individuo y al medio ambiente
- O freciendo solución para una mayor productividad



ANEXO I

BALANCE GENERAL AL 30 DE SETIEMBRE DE 2018
CON CIFRAS COMPARATIVAS AL 30 DE SETIEMBRE 2017
DATOS ESTADISTICOS

INDICES OPERATIVOS	ACUMULADO AL FIN DEL PERIODO	
	AL 30.09.2018	AL 30.09.2017
VOLUMEN DE VENTAS	487.554.336.200	389.870.909.022
CANTIDAD DE EMPLEADOS Y OBREROS	338	332
CONSUMO DE ENERGIA	188.273.332	169.258.343
CANTIDAD DE SUCURSALES	8	8
(OTROS)	0	0

Las notas que se acompañan forman parte integrante de estos estados financieros.

Lic. Eva Rosa R. de Hermosilla
Vicepresidente
P/KUROSU & CIA S.A.
RUC: 80002592-0

Lic. Antonio Maciel Rotela
Director Titular
P/KUROSU & CIA S.A.
RUC: 80002592-0

C.P.N. Camila D. Venialgo
Contadora
RUC: 3200276-9

C.P.N. Alcira Kazuko Onishi
Síndico
RUC: 3211496-6

Nuestra Misión:

A acompañar a la mecanización del agro
Garantizando los mejores servicios
Respetando al individuo y al medio ambiente
Ofreciendo solución para una mayor productividad




ANEXO J

BALANCE GENERAL AL 30 DE SETIEMBRE DE 2018
CON CIFRAS COMPARATIVAS AL 31 DE DICIEMBRE DE 2017
(Expresado en Guaraníes)

INDICES ECONOMICO - FINANCIEROS

INDICES OPERATIVOS	ACUMULADO AL FIN DEL PERIODO	
	AL 30.09.2018	AL 31.12.2017
LIQUIDEZ (1)	2,08	1,67
ENDEUDAMIENTO (2)	1,05	1,12
RENTABILIDAD (3)	0,19	0,17

(1) ACTIVO CORRIENTE	443.314.630.020	2,08
PASIVO CORRIENTE	212.933.916.985	
(2) TOTAL DEL PASIVO	297.217.540.363	1,05
PATRIMONIO NETO	282.612.772.430	
(3) RESULTADO ANTES DEL IMPUESTO A LA RENTA	45.790.880.200	0,19
PATRIMONIO NETO EXCLUIDO EL RESULTADO DEL EJERCICIO	244.008.216.432	


Lic. Eva Rosa R. de Hermosilla
Vicepresidente
P/KUROSU & CIA S.A.
RUC: 80002592-0


C.P.N. Camila D. Ventalgo
Contadora
RUC: 3200276-9


Lic. Antonio Maciel Rotela
Director Titular
P/KUROSU & CIA S.A.
RUC: 80002592-0


C.P.N. Alcira Kazuko Onishi
Síndico
RUC: 3211496-6

Nuestra Misión:

A acompañar a la mecanización del agro
G arantizando los mejores servicios
R espetando al individuo y al medio ambiente
O freciendo solución para una mayor productividad

INFORME DEL SÍNDICO

Señores
ACCIONISTAS DE LA FIRMA
KUROSU & CIA. S.A.
Encarnación, Paraguay

De conformidad a lo establecido por el Código Civil, en mi carácter de Síndico Titular de la Sociedad, informo a Uds., que el Directorio ha presentado para mi dictamen el Balance General, el Cuadro de Resultados al 30 de setiembre de 2018 y demás anexos a la misma fecha, de acuerdo a las disposiciones de la Comisión Nacional de Valores.

De la revisión practicada, he verificado que los mismos se ajustan a las constancias y asientos de los libros de contabilidad y demás documentos justificativos.

Asimismo, pongo de manifiesto que el Directorio durante los meses de enero a setiembre de 2018 ha cumplido su gestión de acuerdo a las disposiciones legales y estatutarias, lo que he comprobado con la asistencia a las reuniones del mismo.

Encarnación, 05 de noviembre de 2018.-


.....
C.P.N. Alcira Kazuko Onishi
Síndico Titular
RUC: 3211496-6

ACTA DE DIRECTORIO No. 664/18
KUROSU & CIA S.A.

Fecha: 06/11/18
 Hora de Inicio: 08:00 horas
 Lugar: Ruta VI km. 6 – Encarnación
 Directores presentes: Los Señores: Jaime H. Kurosu, Eva R. de Herмосilla, Basilio Ramírez, Antonio Maciel R. y Mina Kurosu.

Una vez comprobado el cumplimiento de los recaudos necesarios para sesionar válidamente, se pone a consideración de los presentes el siguiente:

Orden del Día:

1. Lectura y consideración del acta de la sesión anterior.
2. Presentación y consideración para la aprobación de los estados financieros correspondientes al 30 de Setiembre de 2018.

Deliberaciones y Resoluciones:

1. Se da por iniciada esta reunión con el tratamiento del primer punto, dándose lectura al acta de la sesión anterior de fecha 24 de octubre de 2018, el cual es aprobada por todos los presentes.
2. Seguidamente el Lic. Antonio Maciel, presenta y expone los estados financieros correspondientes al 30 de Setiembre de 2018. Tras un intercambio de opiniones, comentarios y consultas se ponen a consideración los informes presentados.

Seguidamente, los miembros del Directorio aprueban por unanimidad los estados financieros que serán presentados a la Comisión Nacional de Valores y a la Bolsa de Valores y Productos de Asunción S.A. según las exigencias expuestas en la Resol. N° 5/92 y demás disposiciones del Mercado de Valores.

No habiendo otro punto que tratar, se da por terminada la sesión siendo las 09:10 horas.

De conformidad.



Jaime H. Kurosu
 Presidente



Eva Rosa R. de Herмосilla
 Vicepresidente



Basilio J. Ramirez F.
 Director Titular



Antonio Maciel R.
 Director Titular



Mina Kurosu I.
 Directora Titular